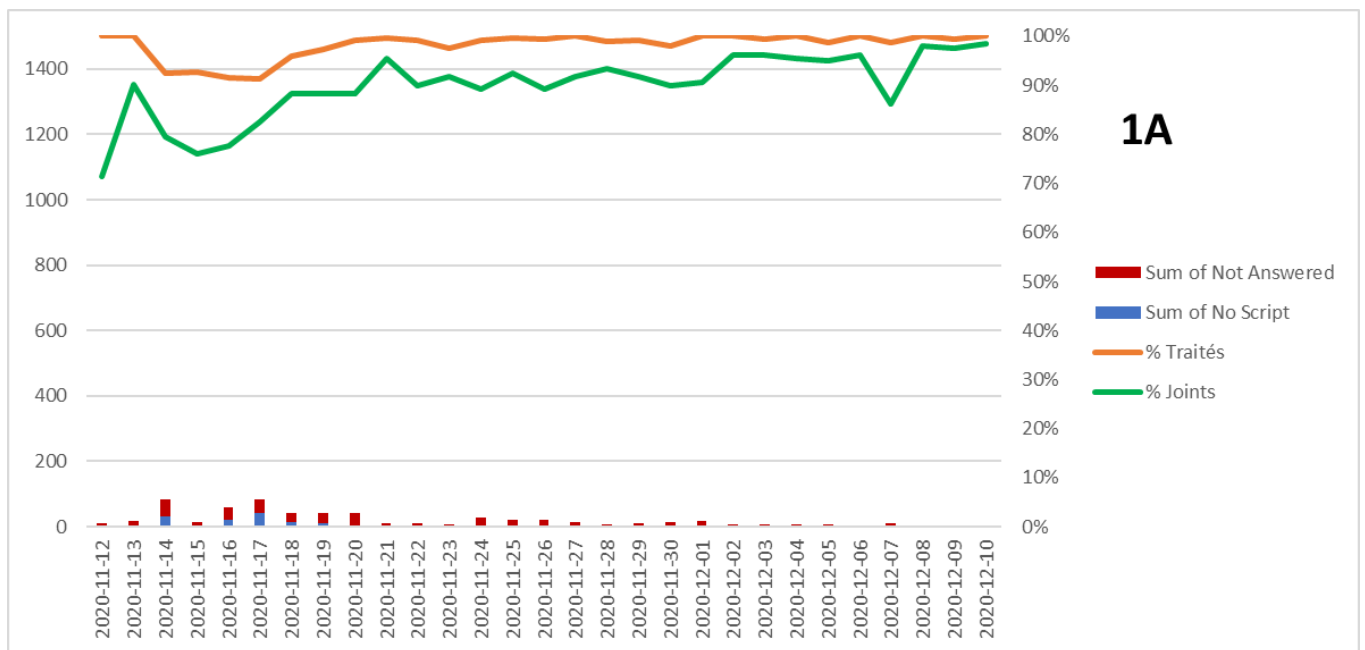
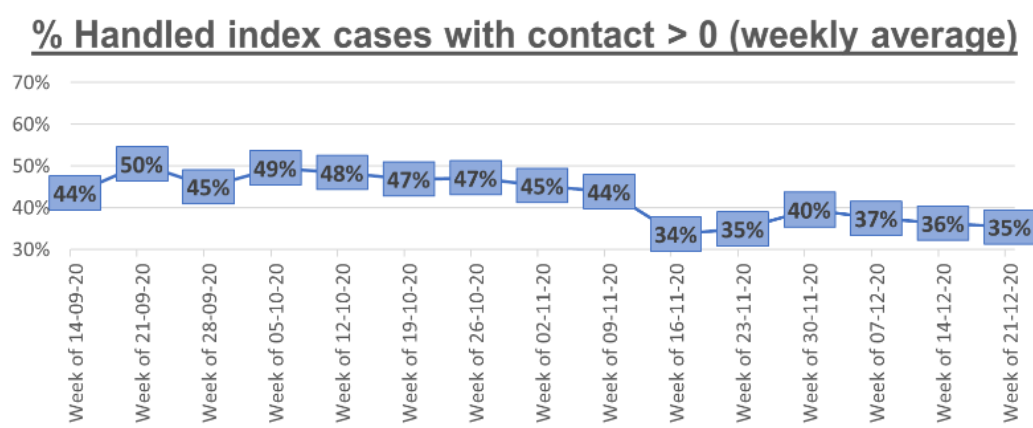


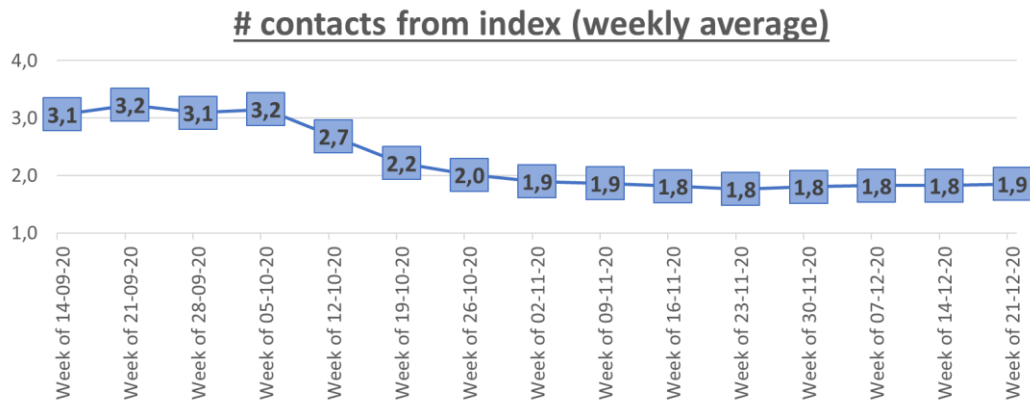
Annexe 1 : Résultats du suivi des contacts du 12 novembre a 10 décembre
 Bijlage 1: Resultaten van de contactopvolging van 12 november tot 10 december



Annexe 2 : Pourcentage de cas index contactés qui transmettent au moins un contact
 Bijlage 2: Percentage van gecontacteerde indexgevallen die ten minste één contactpersoon doorgeven



Annexe 3 : Nombre de contacts moyen transmis par les cas index qui ont transmis des contacts
 Bijlage 3: Gemiddeld aantal doorgegeven contacten per indexgeval dat contacten doorgeeft



Annexe 4 : Nombre d'agents de call center et de terrain
 Bijlage 4: Aantal callcentermedewerkers en veldmedewerkers

Week	Call center agents L1	Field agents
20	99	20
21	112	12
22	110	6
23	112	6
24	112	6
25	107	6
26	96	6
27	77	4
28	63	3
29	63	3
30	63	3
31	63	4
32	63	4
33	63	5
34	68	6
35	75	7
36	75	9

Week	Call center agents L1	Field agents
37	75	10
38	75	11
39	82	11
40	111	14
41	139	14
42	164	19
43	184	25
44	234	30
45	294	39
46	300	50
47	300	50
48	300	50
49	290	45
50	280	44
51	270	44
52	250	42
53	250	42