

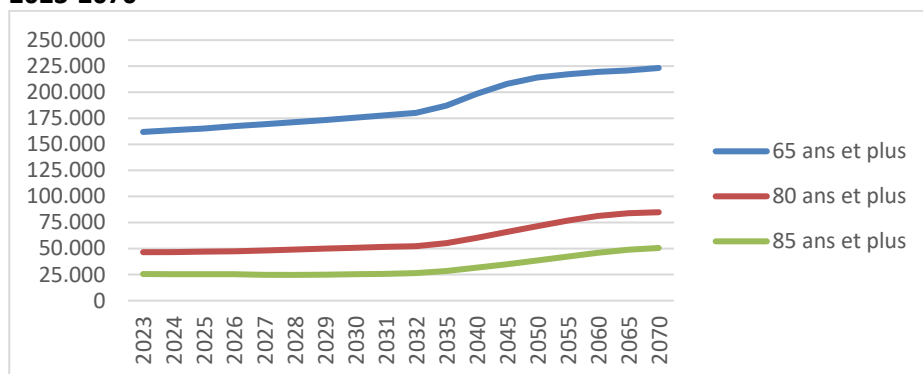
ROB/RVT	2021	2022	2023
	185.308.438,05	211.262.127,71	237.921.849,91
FORFAIT	€	€	€
	1.027.425,60	-	-
SUBSIDIES B2 EN F	€	€	€
	-	2.439.805,70	-
SUBSIDIES REACTIVERINGSPERSONEEL	€	€	€
	13.582.644,59	14.651.355,05	15.241.887,69
EINDELOOPBAANMAATREGELEN	€	€	€
	33.878.539,99	34.652.272,55	33.581.002,10
DERDE LUIK	€	€	€
	319.352,54	306.634,34	298.760,10
PREMIE BIJZONDERE BEROEPSTITELS EN -BEKWAAMHEDEN	€	€	€
	1.238.018,03	1.380.596,43	1.511.931,91
KORTING INCONTINENTIAMATERIAAL	€	€	€
	4.464.963,48	-	-
COVID-SUBSIDIES	€	€	€
	-	-	232.500,00
INFORMATICAPREMIE	€	€	€
	-	-	176.700,00
RELAMPING	€	€	€

CDV	2021	2022	2023
	649.440,56	920.465,03	983.258,28
FORFAIT	€	€	€
	46.786,57	49.265,15	48.637,26
EINDELOOPBAANMAATREGELEN	€	€	€
	154.073,58	122.674,16	318.746,87
DERDE LUIK	€	€	€

ROB/RVT/CDV	2021		2022		2023
	140.975,45		146.666,50		161.937,48
SYNDICALE PREMIE (PRIVATE SECTOR)	€		€	€	
	76.292,41		79.372,26		87.636,54
SYNDICALE PREMIE (PUBLIEKE SECTOR)	€		€	€	
	325.850,98		328.425,20		355.159,01
TWEEDE PENSIOENPIJLER	€		€	€	

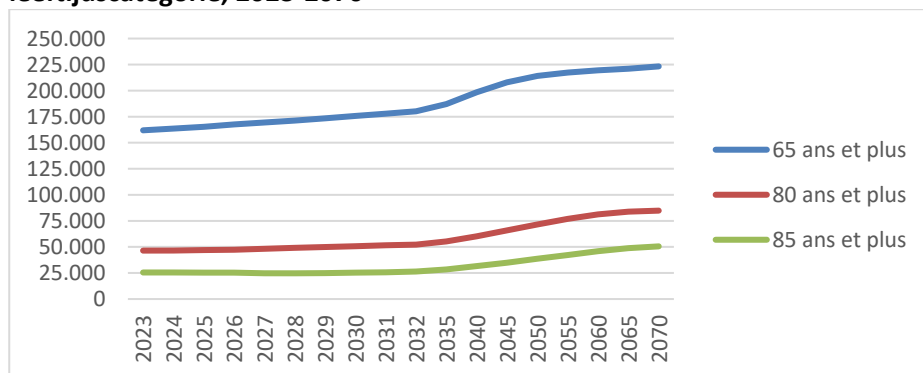
Annexes / Bijlagen

Figure 1 : Projections démographiques du nombre des Bruxellois de 65 ans et plus, par catégorie d'âge, 2023-2070



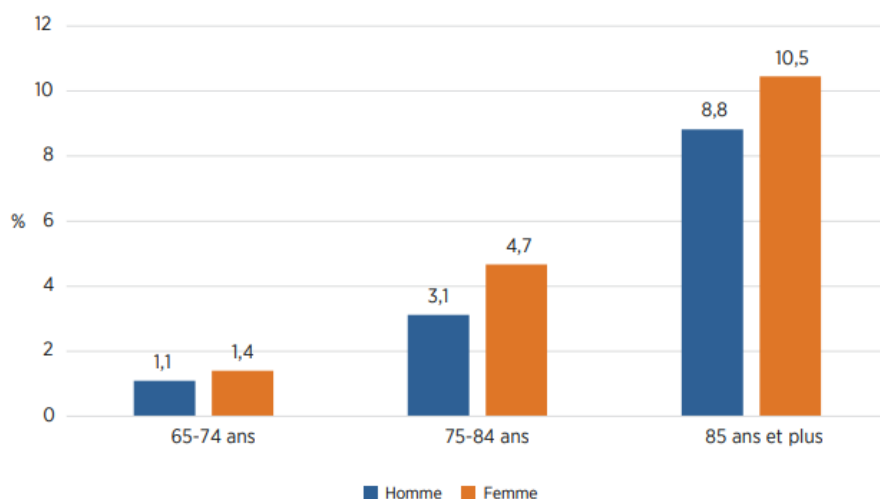
Sources : IBSA, Bureau fédéral du Plan, Statbel.

Figuur 1: Demografische projecties van het aantal Brusselaars van 65 jaar en ouder, per leeftijdscategorie, 2023-2070



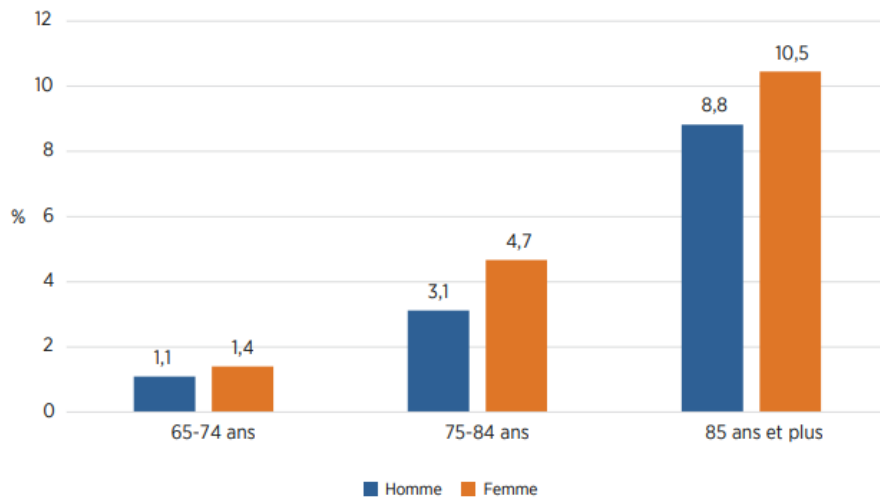
Bronnen: BISA, Federaal Planbureau, Statbel.

Figure 2 : Proportion des bénéficiaires de l'assurance maladie obligatoire de 65 ans et plus se faisant attester des prestations de soins infirmiers à domicile liés à un certain degré de dépendance physique ou psychique*, par sexe et par catégorie d'âge, Région bruxelloise, 2018



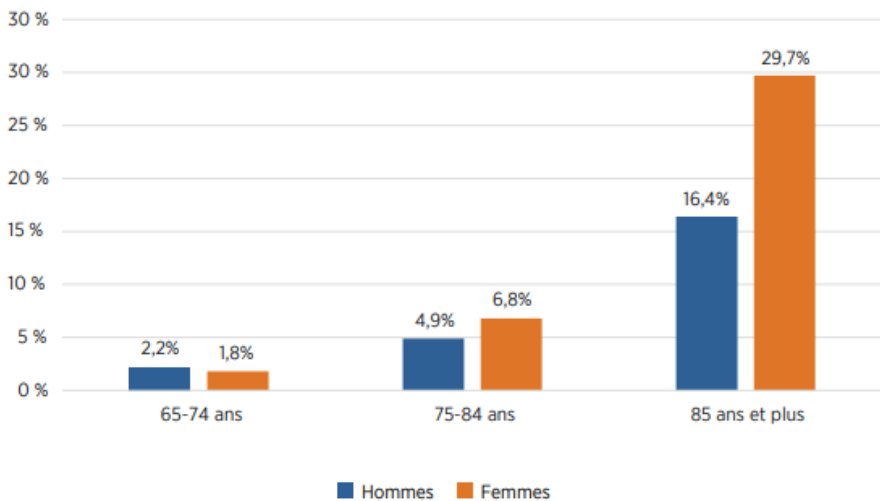
Source : Atlas-IMA de l'Agence InterMutualiste.

Figuur 2: Percentage van de begunstigden van de verplichte ziekteverzekering van 65 jaar en ouder die thuisverpleging krijgen in verband met een bepaalde graad van fysieke of mentale afhankelijkheid*, per geslacht en leeftijdscategorie, Brussels Gewest, 2018



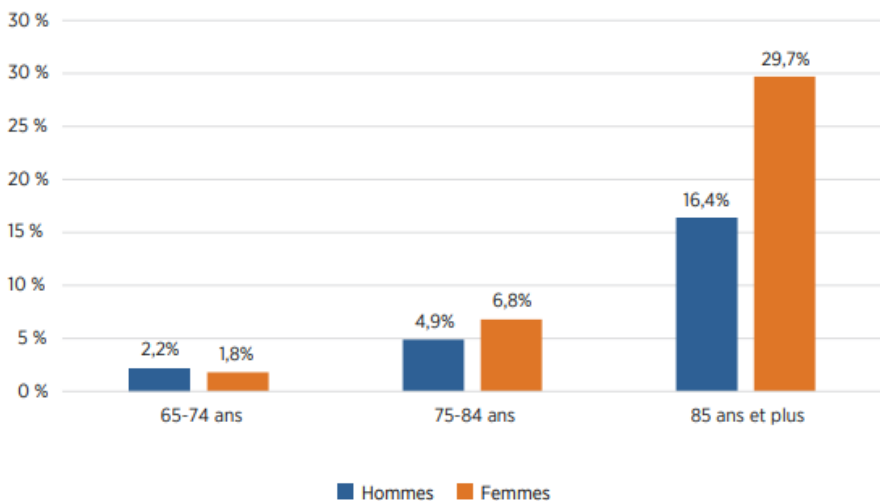
Bron: Atlas van het Intermutualistisch Agentschap

Figure 3 : Proportion des bénéficiaires de l'assurance maladie obligatoire de 65 ans et plus résidant dans une maison de repos (ou de soins), par sexe et par catégorie d'âge, Région bruxelloise, 2018



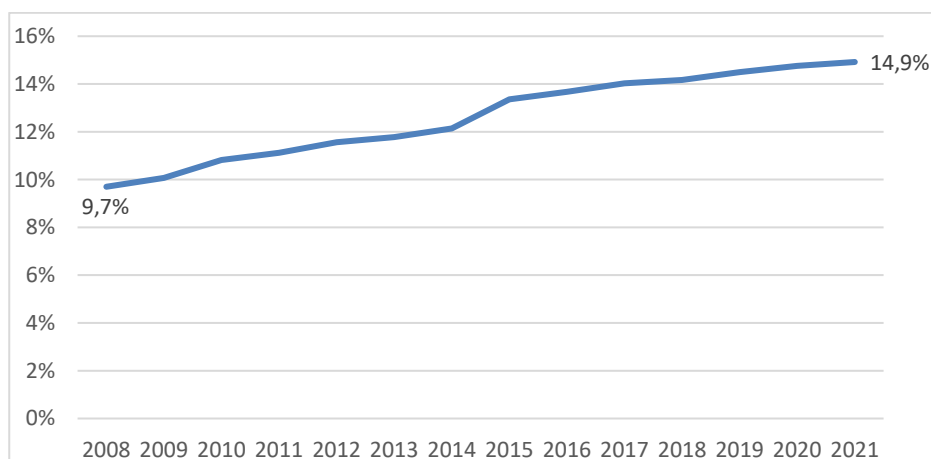
Source : Atlas-IMA de l'Agence InterMutualiste.

Figuur 3: Percentage van de begunstigen van de verplichte ziekteverzekering van 65 jaar en ouder die in een rusthuis (of een rust- en verzorgingstehuis) verblijven, per geslacht en leeftijdscategorie, Brussels Gewest, 2018



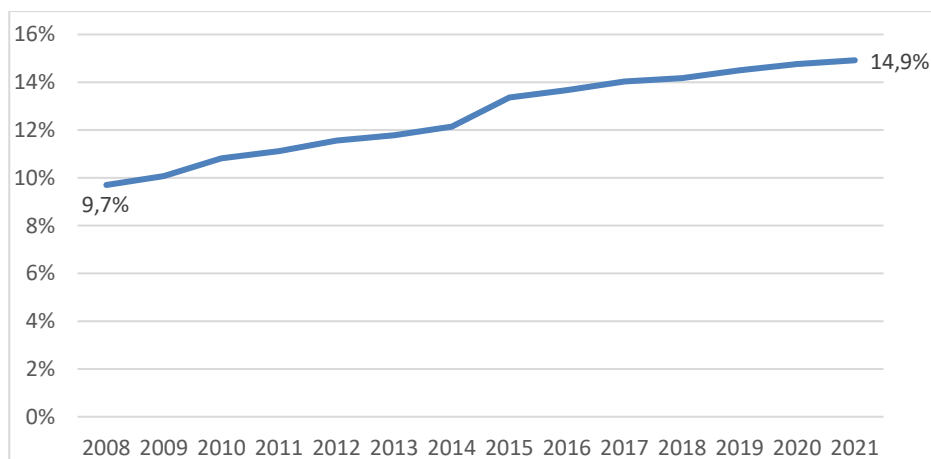
Bron: Atlas van het Intermutualistisch Agentschap

Figure 4 : Proportion des bénéficiaires de l'assurance maladie obligatoire de 65 ans et plus bénéficiant d'un revenu de remplacement*, Région bruxelloise, 2008-2021



Source : Atlas-IMA de l'Agence InterMutualiste.

Figuur 4: Percentage van de begunstigen van de verplichte ziekteverzekering van 65 jaar en ouder die een vervangingsinkomen ontvangen*, Brussels Gewest, 2008-2021



Bron: Atlas van het Intermutualistisch Agentschap

Tableau 1

TYPE	31/12/2021	31/12/2022	31/12/2023
MRPA	8.796	8.490	7.606
MRS	6.348	6.271	6.521
TOTAL MRPA/MRS	15.144	14.761	14.127
CSJ	145	145	145
TOTAL MRPA/MRS/CSJ	15.289	14.906	14.272

Tabel 1

TYPE	31/12/2021	31/12/2022	31/12/2023
ROB	8.796	8.490	7.606
RVT	6.348	6.271	6.521
TOTAAL ROB/RVT	15.144	14.761	14.127
CDV	145	145	145
TOTAAL ROB/RVT/CDV	15.289	14.906	14.272

Tableau 2

Crédit budgétaires SAD 2024 13.427.000 EUR		
BCE	Institution	Engagement
0443.365.125	1.ASBL Soins à domicile	442.009 €
0410.661.079	2.ASBL Service d'Aide aux Séniors Bruxellois SASB	1.594.932 €
0212.346.856	1.CPAS Anderlecht - Service d'Aide à Domicile	710.167 €
0212.346.559	2.CPAS Auderghem - Service d'Aide à Domicile	310.854 €
0212.346.757	3.CPAS Berchem - Ste Agathe Service d'Aide à Domicile	394.607 €
0212.346.955	4.CPAS Bruxelles - Services d'Aide à Domicile	769.652 €
0212.347.252	5.CPAS Etterbeek Service d'Aide à Domicile	356.596 €
0212.347.054	6.CPAS Evere Service d'Aide aux Familles et aux Personnes Agées	595.498 €
0212.347.153	7.CPAS Forest Service d'Aide à Domicile	557.890 €
0212.347.351	8.CPAS Ganshoren Service d'Aide à Domicile	761.712 €
0212.347.450	9. CPAS Ixelles Service d'Aide à Domicile	991.570 €
0212.347.549	10.CPAS Jette Service d'Aide aux Familles et aux Personnes Agées	706.452 €
0212.347.747	11.CPAS Molenbeek - Service d'Aide à Domicile	679.696 €
0212.348.044	12.CPAS St Gilles Collectif Violette	158.694 €
0212.348.143	13.CPAS Uccle Service d'Aide à Domicile	891.354 €
0212.348.440	14.CPAS Woluwé-Saint-Lambert Service d'Aide à Domicile	1.355.437 €
0212.348.341	15.CPAS Woluwé-Saint-Pierre Service d'Aide à Domicile	294.155 €
	Total	11.571.275 €

Tabel 2

Begrotingskredieten diensten voor thuishulp 2024 13.427.000 EUR		
KBO	Instelling	Vastlegging
0443.365.125	1.ASBL Soins à domicile	442.009 €
0410.661.079	2.ASBL Service d'Aide aux Séniors Bruxellois SASB	1.594.932 €
0212.346.856	1.CPAS Anderlecht - Service d'Aide à Domicile	710.167 €
0212.346.559	2.CPAS Auderghem - Service d'Aide à Domicile	310.854 €
0212.346.757	3.CPAS Berchem - Ste Agathe Service d'Aide à Domicile	394.607 €
0212.346.955	4.CPAS Bruxelles - Services d'Aide à Domicile	769.652 €
0212.347.252	5.CPAS Etterbeek Service d'Aide à Domicile	356.596 €
0212.347.054	6.CPAS Evere Service d'Aide aux Familles et aux Personnes Agées	595.498 €
0212.347.153	7.CPAS Forest Service d'Aide à Domicile	557.890 €
0212.347.351	8.CPAS Ganshoren Service d'Aide à Domicile	761.712 €
0212.347.450	9. CPAS Ixelles Service d'Aide à Domicile	991.570 €
0212.347.549	10.CPAS Jette Service d'Aide aux Familles et aux Personnes Agées	706.452 €
0212.347.747	11.CPAS Molenbeek - Service d'Aide à Domicile	679.696 €
0212.348.044	12.CPAS St Gilles Collectif Violette	158.694 €
0212.348.143	13.CPAS Uccle Service d'Aide à Domicile	891.354 €
0212.348.440	14.CPAS Woluwé-Saint-Lambert Service d'Aide à Domicile	1.355.437 €
0212.348.341	15.CPAS Woluwé-Saint-Pierre Service d'Aide à Domicile	294.155 €
	Totaal	11.571.275 €