

177074



Kabinet van minister Brigitte Grouwels

Cabinet de la ministre Brigitte Grouwels

Parlement de la Région de Bruxelles-Capitale

Brussels Hoofdstedelijk Parlement

**Question écrite n° 174
de Madame Françoise Schepmans,
députée bruxelloise, à la ministre
Brigitte Grouwels concernant le taux
d'absentéisme au sein du Port de
Bruxelles**

**Schriftelijke vraag nr. 174
van mevrouw Françoise Schepmans,
Brussels volksvertegenwoordiger, aan
minister Brigitte Grouwels betreffende
het absentéisme bij de Haven van
Brussel**

Afin de compléter mon information, je souhaiterais obtenir les données globales relatives à l'absentéisme du personnel du Port de Bruxelles pour les années 2008 et 2009. A cet égard, pourriez-vous me communiquer pour lesdites années les totaux du nombre de contrôles effectués ainsi que le nombre de sanctions prises? Enfin, existe-t-il éventuellement une estimation moyenne du coût de l'absentéisme?

REPONSE

ANTWOORD

Ces données statistiques se présentent en annexe (*) sous la forme de graphiques statistiques chiffrés permettant une lecture et une comparaison aisées avec celles émanant d'autres organismes bruxellois.

Aangezien de statistische gegevens in bijlage (*) worden voorgesteld in de vorm van grafieken in cijferschrift krijgt men snel een overzicht van de gegevens en is het vergelijken met gegevens van andere Brusselse instellingen eenvoudig.

Je crois utile de préciser que ces chiffres, tant sur le plan du nombre de jours d'absence que du coût salarial, doivent être quelque peu relativisés dans la mesure où trois agents du Port ont été absents pour une durée couvrant plus d'une année, ce qui gonfle considérablement les statistiques d'absentéisme et est de nature à fausser le taux réel d'absentéisme au sein du personnel.

Er moet evenwel op worden gewezen, dat deze gegevens, zowel wat betreft het aantal verzuimdagen als inzake de loonkosten, enigszins in relatie dienen te worden gebracht met het feit dat drie havenpersoneelsleden ruim een jaar afwezig waren. Dit heeft een aangedikt verzuimcijfer voor gevolg zodat men een vertrokken beeld bekomt van het reële absentéismecijfer.

Les contrôles effectués au cours des deux années sont respectivement au nombre de 8 en 2008 et de 5 en 2009. Ces contrôles ont permis de constater qu'aucune absence pour maladie n'a été contestée par le médecin contrôleur et n'ont dès lors donné lieu à aucune sanction, hormis salariale dans le cas de certains agents statutaires qui sont tombés sous le coup du régime de la disponibilité pour maladie et du régime mutuelle pour certains agents contractuels.

Het aantal controles die in de loop van de laatste twee jaren zijn uitgevoerd beliepen respectievelijk 8 in 2008 en 5 in 2009. Met deze controles kon worden nagegaan dat er geen enkele afwezigheid wegens ziekte betwist werd door de controlearts en er derhalve geen enkele strafmaatregel is genomen, behalve dan de gevolgen inzake de bezoldiging. De statutaire ambtenaren vielen onder de regeling inzake disponibiteit t.g.v. ziekte, de contractuele personeelsleden vielen dan weer terug op het mutualiteitsstelsel.

**Brigitte GROUWELS
Ministre**

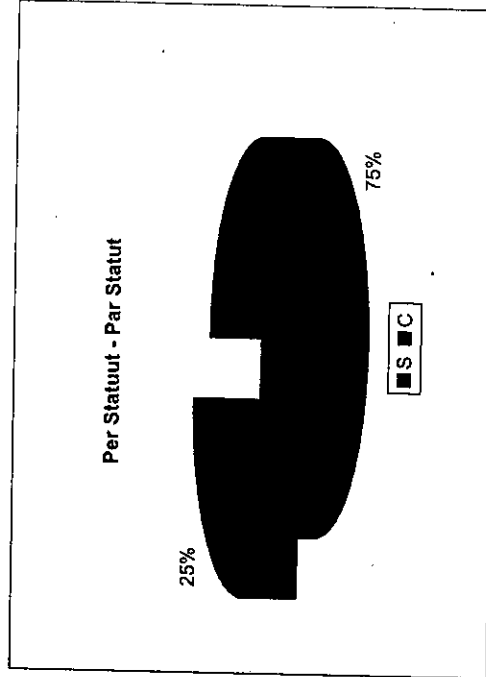

**Brigitte GROUWELS
Minister**

L'annexe ne sera pas publiée mais restera disponible au G10ffe pour consultation.

() de bijlage zal niet gepubliceerd worden maar ze blijft ter beschikking of de...*

Absentéisme 2009

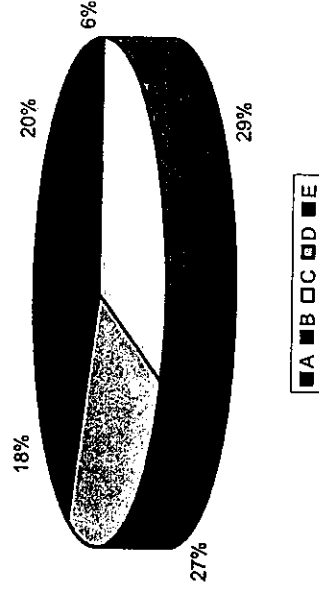

Per statuut Par statut	Aantal Nombre	Tot jrs trav. Tot. aant. werkdggn	1 dag met certif. 1 jour avec certif.	1 d. zonder certif. 1 j sans certif.	<1 > 16 dag /jour	Lange duur Longue durée	Totaal Total
S	78	18580,0	18	94	788	736	1636
C	67	16020,5	24	0	394	120	538
Totaal Total	145	34600,5	42	94	1182	856	2174



Absentéisme 2009

Per niveau Par niveau	Aantal Nombre	1 dag met certif. 1 jour avec certif.	1 d. zonder certif. 1 j sans certif.	<1 > 16 dag /jour	Lange duur Longue durée	Totaal Total
A	28	3	23	122	278	426
B	16	7	7	110	0	124
C	38	19	23	386	227	655
D	46	8	36	416	120	580
E	17	5	5	148	231	389
Totaal Total	145	42	94	1182	856	2174

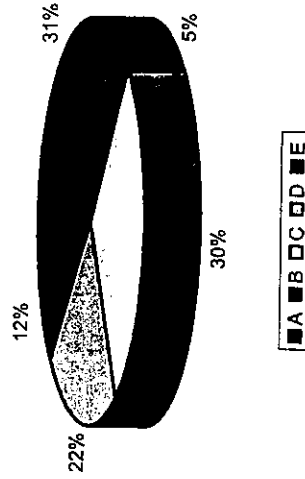

Per niveau - Par niveau



Absentéisme 2009

Per niveau Par niveau	Loonverlies - Coût salaire					Totaal Total
	Aantal Nombre	1 dag met certif. 1 jour avec certif.	1 d. zonder certif. 1 j sans certif.	<1 > 16 dag /jour	Lange duur Longue durée	
A	28	574,83 €	5.095,18 €	24.061,91 €	62.111,39 €	91.843,31 €
B	16	739,91 €	956,83 €	13.692,31 €	- €	15.389,05 €
C	38	2.276,18 €	3.153,03 €	48.040,31 €	33.466,31 €	86.935,82 €
D	46	989,28 €	4.197,64 €	44.341,08 €	13.685,99 €	63.213,99 €
E	17	387,02 €	519,69 €	13.103,16 €	20.536,17 €	34.546,03 €
Totaal	145	4.967,21 €	13.922,38 €	143.238,78 €	129.799,85 €	291.928,21 €


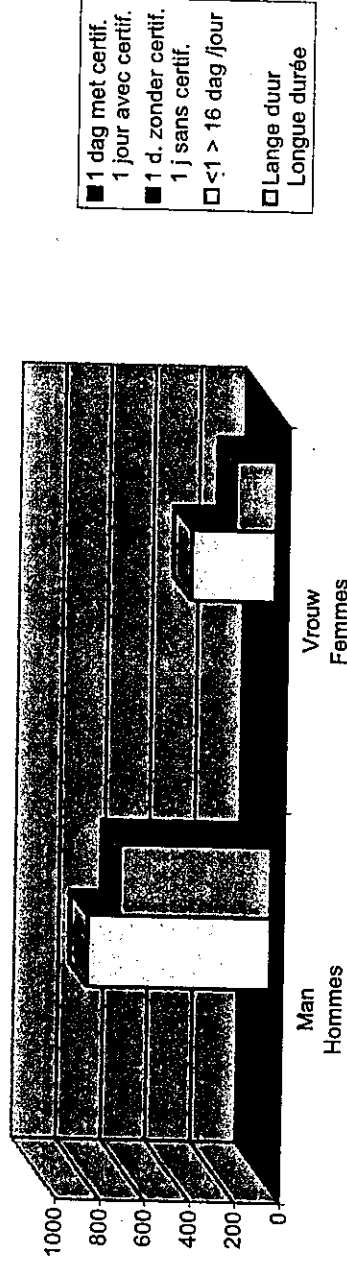
Loonverlies - Coût salaire



Absenteïsme 2009

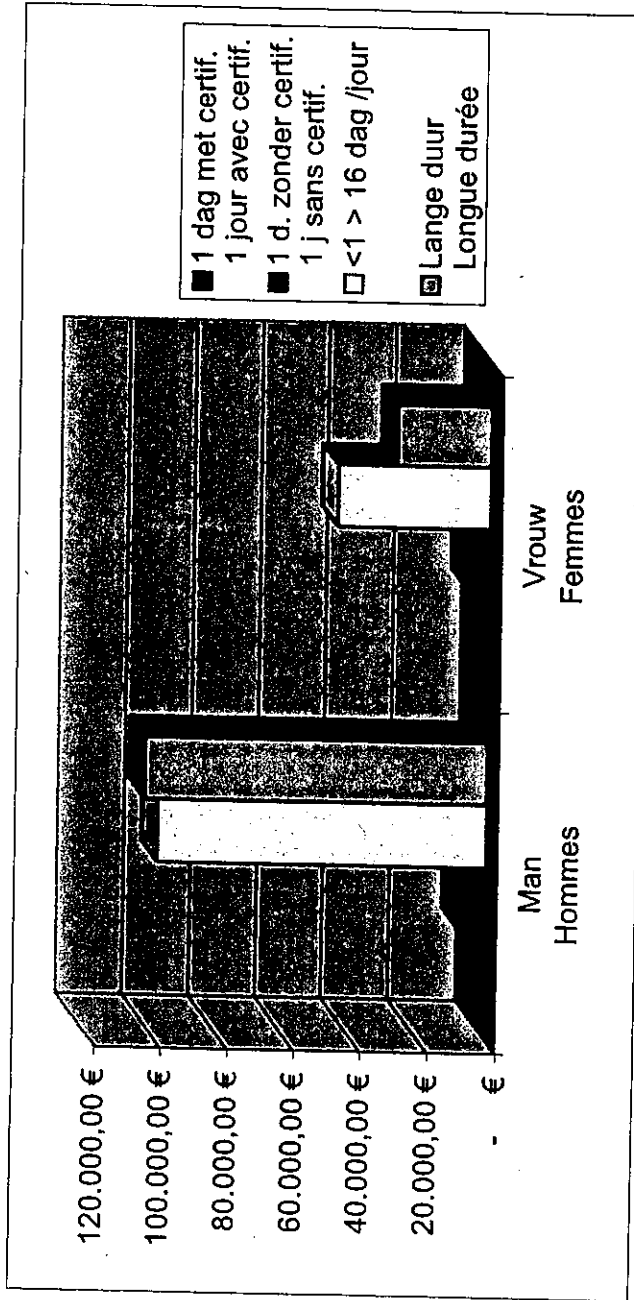
Per geslacht - Par sex						
	Aantal Nombre	1 dag met certif. 1 jour avec certif.	1 d. zonder certif. 1 j sans certif.	<1 > 16 dag /jour	Lange duur Longue durée	Totaal Total
Man Hommes	101	28	54	810	675	1567
Vrouw Femmes	44	14	40	372	181	607
Totaal Total	145	42	94	1182	856	2174

Per geslacht - Par Sex




Absentéisme 2009


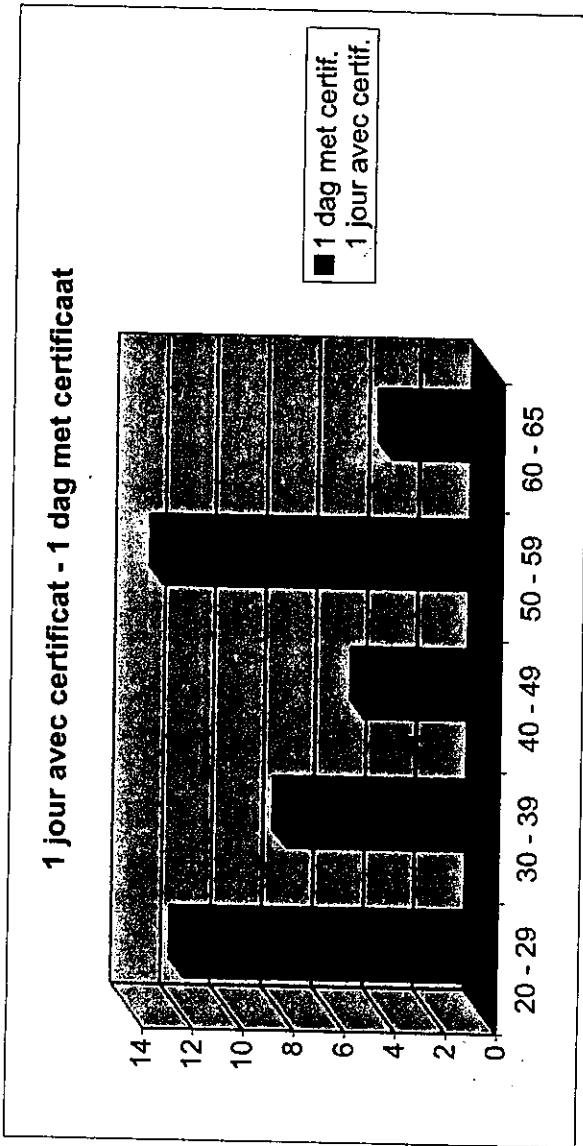
	Aantal Nombre	1 dag met certif. 1 jour avec certif.	1 d. zonder certif. 1 j sans certif.	<1 > 16 dag /jour	Lange duur Longue durée	Totaal Total
Man Hommes	101	3.392,76 €	7.677,33 €	98.187,87 €	102.187,00 €	211.444,96 €
Vrouw Femmes	44	1.574,44 €	6.245,05 €	45.050,91 €	27.612,85 €	80.483,25 €
Totaal	145	4967,20564	13922,37575	143238,7759	129799,8532	291.928,21 €



Categorie d'âge Leeftijds- categorie	Nombre Aantal	1 dag met certif. 1 jour avec certif.	1 d. zonder certif. 1 j sans certif.	<1 > 16 dag /jour	Lange duur Longue durée
20 - 29	23	12	0	130	48
30 - 39	29	8	10	217	80
40 - 49	40	5	32	341	35
50 - 59	38	13	42	342	221
60 - 65	14	4	8	152	472
Total	144	42	92	1182	856

Categorie d'âge - Leeftijds categorie





Absentéisme 2009

