

**Question écrite n°130
de Monsieur Emmanuel DE BOCK
concernant les primes énergie majorées.**

En réponse à sa question, je communique à l'Honorable Membre les éléments suivants :

Le régime de primes énergie de la Région de Bruxelles-Capitale est un régime annuel qui fait l'objet d'une approbation du Gouvernement pendant l'automne qui précède l'année d'application du régime. L'évolution du marché, le succès ou non de telle ou telle prime et les orientations de la politique énergétique constituent la base sur laquelle le régime de primes évolue.

La Déclaration de Gouvernement a effectivement indiqué une première orientation de priorité pour les ménages habitant dans la zone EDRLR avec une majoration de 10%.

Pour répondre précisément à vos questions, il est important de prendre en considération les éléments suivants :

- Le régime de primes énergie traite de nombreuses primes qui sont pour partie naturellement accessibles aux locataires et aux propriétaires (électro-ménager, chauffe-eau au gaz instantané, régulation) mais constitue une faible part des primes ; les autres primes d'investissement plus conséquents ne sont demandés que par les propriétaires ;
- Le régime de primes à la rénovation n'est accessible qu'aux propriétaires ;
- La réduction ou le crédit d'impôt fédéral est accessible à tous les ménages ;
- Le prêt vert social est accessible à tous les ménages (locataires ou propriétaires) pour autant qu'ils répondent aux conditions de revenu mais, dans leur très grande majorité, ce sont des ménages propriétaires qui introduisent des demandes.

Pour pouvoir tirer des informations pertinentes, particulièrement en ce qui concerne les primes énergie et lorsqu'on veut comparer les communes, il y a lieu de rapporter le nombre de primes d'une part au nombre d'habitants et d'autre part au nombre de propriétaires.

**Schriftelijke vraag nr. 130
van de heer Emmanuel DE BOCK
betreffende de verhoogde energieprijzen.**

In antwoord op zijn vraag deel ik het geachte Lid de volgende elementen mede:

Het stelsel van de energieprijzen van het Brussels Hoofdstedelijk Gewest is een jaarlijks stelsel dat door de Regering goedgekeurd wordt in de herfst voorafgaand aan het toepassingsjaar van het stelsel. De evolutie van de markt, het eventuele succes van een bepaalde premie en de keuzen inzake energiebeleid vormen de basis voor de evolutie van het premiestelsel.

In de Regeerverklaring zijn gezinnen die in de RVOH wonen inderdaad aangeduid als een eerste prioritaire groep voor een vermeerdering met 10%.

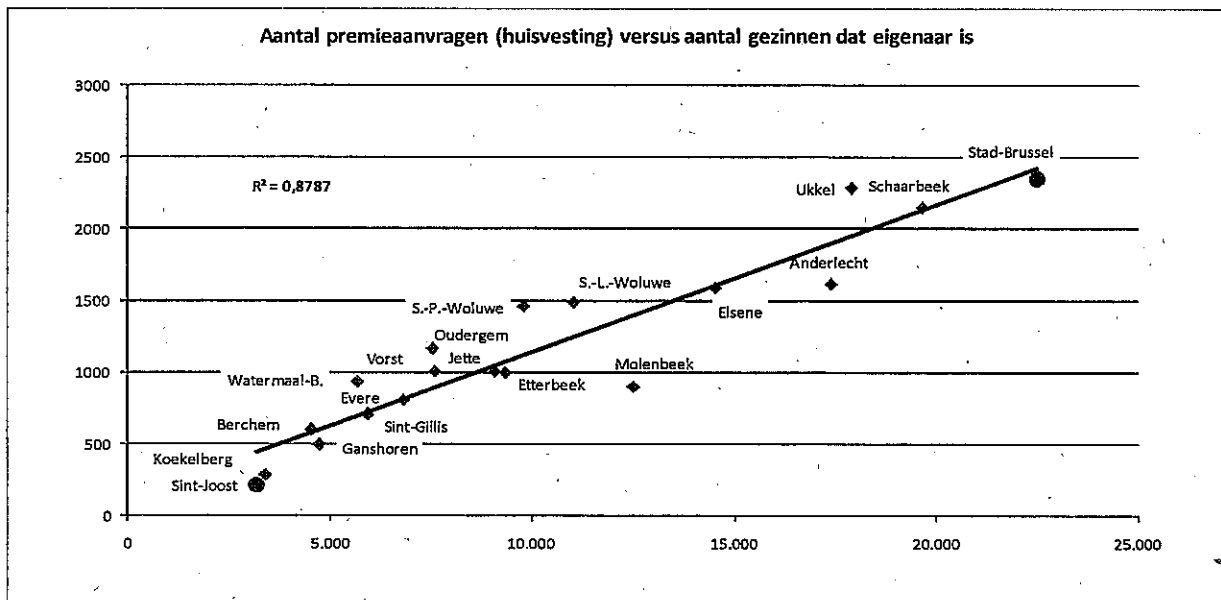
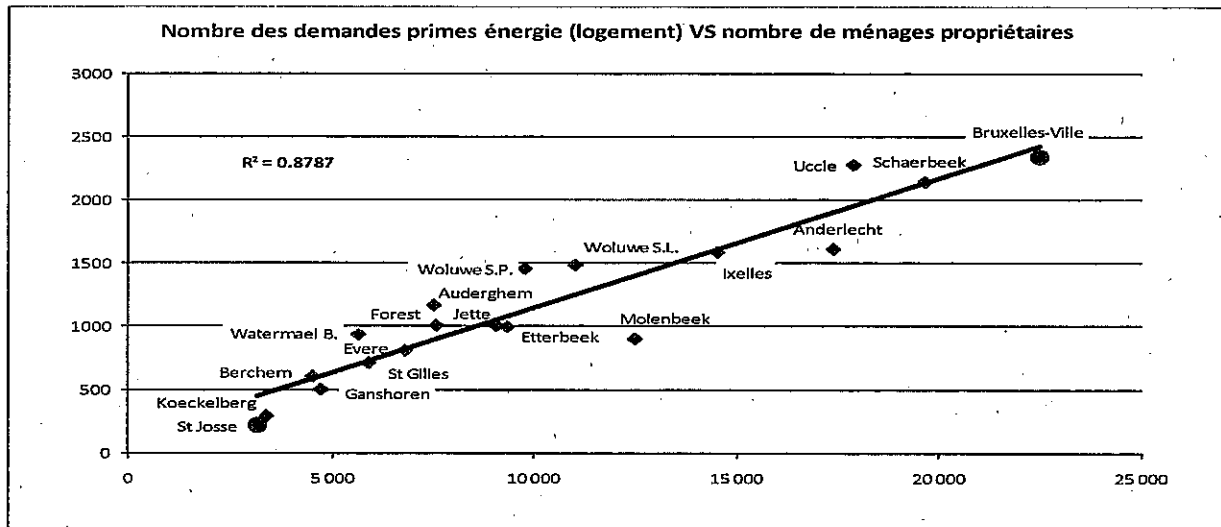
Om uw vragen nauwkeurig te beantwoorden, moeten de volgende elementen in aanmerking genomen worden:

- Het stelsel van de energieprijzen omvat talrijke prijzen waarvan een gedeelte toegankelijk is voor huurders en voor eigenaars (huishoudtoestellen, doorstroomgasboiler, regulatie). Dit gedeelte vertegenwoordigt echter slechts een beperkt aandeel. De overige, omvangrijkere investeringsprijzen worden uitsluitend door eigenaars aangevraagd.
- Het stelsel van de renovatieprijzen is uitsluitend toegankelijk voor eigenaars.
- De federale belastingvermindering of -krediet staat open voor alle gezinnen.
- De sociale groene lening is toegankelijk voor alle gezinnen (huurders of eigenaars) die aan de inkomensvoorwaarden voldoen. In het overgrote deel van de gevallen wordt de aanvraag ingediend door gezinnen die eigenaar zijn.

Om relevante conclusies te kunnen trekken, in het bijzonder betreffende de energieprijzen, en de gemeenten onderling te kunnen vergelijken, moet het aantal prijzen in verband gebracht worden met het aantal inwoners enerzijds en met het aantal eigenaars anderzijds.

En ce qui concerne les primes énergie, vous trouverez ci-joint un graphique reprenant la répartition du nombre de demandes de prime par commune en fonction du nombre de propriétaires pour l'année 2009. Il montre une bonne corrélation entre ces deux paramètres.

Betreffende de energiepremies vindt u hieronder een grafiek met de verdeling van het aantal premieaanvragen per gemeente in functie van het aantal eigenaars voor het jaar 2009. De grafiek toont een goede correlatie tussen deze twee parameters.



En ce qui concerne les primes énergie, vu leur nombre, le service de gestion des primes énergie n'est pas en état de faire une répartition des demandes de primes en fonction de la zone EDRLR ou non pour l'année 2009. Au 31 août 2010, Sibelga nous informe qu'il a reçu 122 demandes qui ont été introduites en précisant leur appartenance à la zone EDRLR.

Gezien het aantal energiepremies is de dienst Energiepremiebeheer niet in staat om voor het jaar 2009 een verdeling te geven van de premieaanvragen al dan niet in functie van de RVOH. Sibelga heeft ons meegedeeld dat het op 31 augustus 2010 122 aanvragen met betrekking tot de RVOH had ontvangen.

Au vu de l'expérience passée, lorsqu'une nouvelle prime ou une nouvelle modalité apparaît, il faut plus d'un an pour qu'elle prenne sa pleine puissance au niveau des demandes. Actuellement, la question du revenu du demandeur n'est pas abordée dans les primes énergie.

Pour ce qui concerne les primes à la rénovation, vous trouverez en annexe les statistiques par classe de revenus. (*)


Pour ce qui concerne le prêt vert social, voici la répartition sur 158 dossiers.

Hors zone / Buiten zone	98
EDRLR / RVOH	43
Contrat de Quartier / Wijkcontract	17
Total / Totaal	158

Uit ervaring weten we dat het meer dan een jaar duurt alvorens een nieuwe prime of een nieuwe modaliteit haar volledige uitwerking heeft op het niveau van de aanvragen. Op dit ogenblik wordt het inkomen van de aanvrager niet in aanmerking genomen voor de energiepremies.

Voor de renovatiepremies vindt u in bijlage de statistieken per inkomensklasse. (*)

Voor de sociale groene lening vindt u hieronder de verdeling van de 158 dossiers.



[Handwritten signature]
 Evelyne HUYTEBROECK

(*) L'annexe ne sera pas publiée mais restera disponible au Greffe pour consultation.

(*) De bijlage zal niet gepubliceerd worden maar blijft ter beschikking g de Griffie voor raadpleging.

Dossiers introduits par classe de revenu en zone EDRLR pour toute la région (situation 14/06/2010)

Primes à la rénovation (en zone EDRLR)	Année d'introduction 2008				Année d'introduction 2009		
	classe de revenus	Nombre de demandes qui sont octroyés	Montant total octroyé €	Nombre de demandes pas encore octroyés	Nombre de demandes qui sont octroyés	Montant total octroyé €	Nombre de demandes pas encore octroyés
< 30000 €/an	142	801 163,17	72	102	658 945,25	119	
30000-60000 €/an	78	435 523,36	41	69	265 046,96	79	
>60000 €/an	41	141 298,58	13	23	90 195,79	34	

Dossiers introduits par classe de revenu pour toute la région (situation 14/06/2010)

Primes à la rénovation	Année d'introduction 2008				Année d'introduction 2009		
	classe de revenus	Nombre de demandes qui sont octroyés	Montant total octroyé €	Nombre de demandes pas encore octroyés	Nombre de demandes qui sont octroyés	Montant total octroyé €	Nombre de demandes pas encore octroyés
< 30000 €/an	563	2 992 249,75	228	398	1 918 956,15	399	
30000-60000 €/an	409	1 777 935,60	174	322	1 029 472,81	320	
>60000 €/an	98	344 139,18	74	70	277 435,05	97	

Dossiers introduits par classe de revenu pour les communes (situation 14/06/2010)

Bruxelles

Primes à la rénovation	Année d'introduction 2008			Année d'introduction 2009		
	demandes qui sont octroyés	Montant total octroyé €	demandes pas encore octroyés	Nombre de demandes qui sont octroyés	montant total octroyé	demandes pas encore octroyés
classe de revenus < 30000 €/an	61	317 136,94	9	39	270 660,43	32
30000-60000 €/an	62	302 655,15	12	45	174 545,20	47
>60000 €/an	9	29 507,71	8	12	54 514,01	16

Koekelberg

Primes à la rénovation	Année d'introduction 2008			Année d'introduction 2009		
	Nombre de demandes qui sont octroyés	Montant total octroyé €	Nombre de demandes pas encore octroyés	Nombre de demandes qui sont octroyés	montant total octroyé	Nombre de demandes pas encore octroyés
classe de revenus < 30000 €/an	11	25 664,43	4	9	23 598,02	9
30000-60000 €/an	9	25 305,66	1	10	29 682,67	5
>60000 €/an	0	0	2	2	6 419,25	1

Auderghem

Primes à la rénovation	Année d'introduction 2008			Année d'introduction 2009		
	Nombre de demandes qui sont octroyés	Montant total octroyé €	Nombre de demandes pas encore octroyés	Nombre de demandes qui sont octroyés	montant total octroyé	Nombre de demandes pas encore octroyés
classe de revenus < 30000 €/an	20	104 294,07	2	10	64 633,23	13
30000-60000 €/an	10	35 072,32	5	10	22 280,45	12
>60000 €/an	3	29 258,96	7	5	12 133,63	4

Schaerbeek

Primes à la rénovation	Année d'introduction 2008			Année d'introduction 2009		
	Nombre de demandes qui sont octroyés	Montant total octroyé €	Nombre de demandes pas encore octroyés	Nombre de demandes qui sont octroyés	Montant total octroyé	Nombre de demandes pas encore octroyés
classe de revenus < 30000 €/an	83	509 299,01	34	63	387 159,10	57
30000-60000 €/an	51	192 338,74	25	52	219 464,01	39
>60000 €/an	23	62 157,15	9	18	95 014,41	20

Saint-Gilles

Primes à la rénovation	Année d'introduction 2008			Année d'introduction 2009		
	Nombre de demandes qui sont octroyés	Montant total octroyé €	Nombre de demandes pas encore octroyés	Nombre de demandes qui sont octroyés	Montant total octroyé	Nombre de demandes pas encore octroyés
classe de revenus < 30000 €/an	18	94 005,19	27	24	157 321,42	42
30000-60000 €/an	17	88 970,57	23	16	55 562,02	26
>60000 €/an	5	15 282,67	6	2	1 587,50	6

Anderlecht

Primes à la rénovation	Année d'introduction 2008			Année d'introduction 2009		
	Nombre de demandes qui sont octroyés	Montant total octroyé €	Nombre de demandes pas encore octroyés	Nombre de demandes qui sont octroyés	Montant total octroyé	Nombre de demandes pas encore octroyés
classe de revenus < 30000 €/an	59	300 269,36	21	53	200 564,63	30
30000-60000 €/an	39	180 343,31	13	29	81 159,56	24
>60000 €/an	15	78 775,66	2	3	11 024,82	10

Molenbeek-Saint-Jean

Primes à la rénovation	Année d'introduction 2008			Année d'introduction 2009		
	Nombre de demandes qui sont octroyés	Montant total octroyé €	Nombre de demandes pas encore octroyés	Nombre de demandes qui sont octroyés	Montant total octroyé	Nombre de demandes pas encore octroyés
classe de revenus < 30000 €/an	39	255 949,86	14	31	151 037,03	44
30000-60000 €/an	30	132 775,79	12	14	54 878,91	11
>60000 €/an	2	2 414,47	2	3	4 536,40	5

erchem-Sainte-Agathe

Primes à la rénovation	Année d'introduction 2008			Année d'introduction 2009		
	Nombre de demandes qui sont octroyés	Montant total octroyé €	Nombre de demandes pas encore octroyés	Nombre de demandes qui sont octroyés	Montant total octroyé	Nombre de demandes pas encore octroyés
classe de revenus < 30000 €/an	13	34 747,46	7	10	30 637,68	6
30000-60000 €/an	7	14 736,20	3	8	14 396,46	7
>60000 €/an	0	0	0	1	975	2

Ganshoren

Primes à la rénovation	Année d'introduction 2008			Année d'introduction 2009		
	Nombre de demandes qui sont octroyés	Montant total octroyé €	Nombre de demandes pas encore octroyés	Nombre de demandes qui sont octroyés	Montant total octroyé	Nombre de demandes pas encore octroyés
classe de revenus < 30000 €/an	13	36 692,87	3	9	58 663,58	7
30000-60000 €/an	16	48 482,70	1	4	5 041,22	8
>60000 €/an	0	0	1	0	0	0

Jette

Primes à la rénovation	Année d'introduction 2008			Année d'introduction 2009		
	Nombre de demandes qui sont octroyés	Montant total octroyé €	Nombre de demandes pas encore octroyés	Nombre de demandes qui sont octroyés	Montant total octroyé €	Nombre de demandes pas encore octroyés
classe de revenus < 30000 €/an	33	89 698,73	11	22	79 997,23	9
30000-60000 €/an	30	118 704,41	10	20	91 902,66	17
>60000 €/an	9	39 855,05	4	4	11 494,11	4

Evere

Primes à la rénovation	Année d'introduction 2008			Année d'introduction 2009		
	Nombre de demandes qui sont octroyés	Montant total octroyé €	Nombre de demandes pas encore octroyés	Nombre de demandes qui sont octroyés	Montant total octroyé €	Nombre de demandes pas encore octroyés
classe de revenus < 30000 €/an	17	62 914,98	6	8	20 717,04	5
30000-60000 €/an	12	28 229,61	4	10	55 180,25	6
>60000 €/an	2	3 253,74	1	1	5 869,58	0

Woluwe-Saint-Pierre

Primes à la rénovation	Année d'introduction 2008			Année d'introduction 2009		
	Nombre de demandes qui sont octroyés	Montant total octroyé €	Nombre de demandes pas encore octroyés	Nombre de demandes qui sont octroyés	Montant total octroyé €	Nombre de demandes pas encore octroyés
classe de revenus < 30000 €/an	13	87 922,31	5	13	37 276,47	8
30000-60000 €/an	9	26 421,00	5	10	24 017,45	12
>60000 €/an	0	0	5	2	9 351,34	0

Watermael-Boitsfort

Primes à la rénovation	Année d'introduction 2008			Année d'introduction 2009		
	Nombre de demandes qui sont octroyés	Montant total octroyé €	Nombre de demandes pas encore octroyés	Nombre de demandes qui sont octroyés	Montant total octroyé €	Nombre de demandes pas encore octroyés
classe de revenus < 30000 €/an	11	64 404,78	7	6	10	30 013,85
30000-60000 €/an	11	45 419,39	4	9	11	20 626,93
>60000 €/an	3	7 710,03	1	0	3	0

Uccle

Primes à la rénovation	Année d'introduction 2008			Année d'introduction 2009		
	Nombre de demandes qui sont octroyés	Montant total octroyé €	Nombre de demandes pas encore octroyés	Nombre de demandes qui sont octroyés	Montant total octroyé €	Nombre de demandes pas encore octroyés
classe de revenus < 30000 €/an	20	113 568,89	8	16	79 187,30	19
30000-60000 €/an	17	129 622,34	6	21	47 069,25	23
>60000 €/an	3	3 525,77	2	3	6 364,45	2

Forest

Primes à la rénovation	Année d'introduction 2008			Année d'introduction 2009		
	Nombre de demandes qui sont octroyés	Montant total octroyé €	Nombre de demandes pas encore octroyés	Nombre de demandes qui sont octroyés	Montant total octroyé €	Nombre de demandes pas encore octroyés
classe de revenus < 30000 €/an	54	273 280,71	19	33	93 981,81	50
30000-60000 €/an	25	110 504,82	15	24	40 884,52	27
>60000 €/an	9	28 958,33	3	5	23 377,84	7

Voluwe-Saint-Lambert

Primes à la rénovation	Année d'introduction 2008			Année d'introduction 2009		
	Nombre de demandes qui sont octroyés	Montant total octroyé €	Nombre de demandes pas encore octroyés.	Nombre de demandes qui sont octroyés	Montant total octroyé €	Nombre de demandes pas encore octroyés
classe de revenus < 30000 €/an	28	142 769,60	10	18	122 271,11	6
30000-60000 €/an	17	86 014,82	4	12	42 847,84	8
>60000 €/an	0		4	2	9 167,76	1

Saint-Josse-ten-Noode

Primes à la rénovation	Année d'introduction 2008			Année d'introduction 2009		
	Nombre de demandes qui sont octroyés	Montant total octroyé €	Nombre de demandes pas encore octroyés	Nombre de demandes qui sont octroyés	Montant total octroyé €	Nombre de demandes pas encore octroyés
classe de revenus < 30000 €/an	12	97 054,56	5	5	30 031,58	9
30000-60000 €/an	5	9 193,25	3	5	13 864,57	6
>60000 €/an	5	14 998,00	0	2	15 478,40	4

Etterbeek

Primes à la rénovation	Année d'introduction 2008			Année d'introduction 2009		
	Nombre de demandes qui sont octroyés	Montant total octroyé €	Nombre de demandes pas encore octroyés	Nombre de demandes qui sont octroyés	Montant total octroyé €	Nombre de demandes pas encore octroyés
classe de revenus < 30000 €/an	20	130 344,49	10	8	20 211,45	8
30000-60000 €/an	17	105 880,57	8	11	17 483,89	16
>60000 €/an	3	4 155,09	2	4	8 707,25	5

Ixelles

Primes à la rénovation	Année d'introduction 2008			Année d'introduction 2009		
	Nombre de demandes qui sont octroyés	Montant total octroyé €	Nombre de demandes pas encore octroyés	Nombre de demandes qui sont octroyés	Montant total octroyé €	Nombre de demandes pas encore octroyés
< 30000 €/an	38	252 231,51	26	21	60 993,19	35
30000-60000 €/an	25	97 264,95	20	12	18 584,95	15
>60000 €/an	7	24 286,55	15	1	1 419,30	3

BIJLAGE 1 – Renovatiepremies

Dossiers ingediend per inkomensklasse in de RVOH voor het volledige Gewest (situatie 14/06/2010)

Renovatiepremie (in de RVOH)	Indieningsjaar 2008				Indieningsjaar 2009			
	Aantal toegekende aanvragen	Totaal toegekend bedrag €	Aantal nog niet toegekende aanvragen	Aantal toegekende aanvragen	Totaal toegekend bedrag €	Aantal nog niet toegekende aanvragen	Aantal toegekende aanvragen	
< 30000 €/jaar	142	801 163,17	72	102	658 945,25	119		
30000-60000 €/jaar	78	435 523,36	41	69	265 046,96	79		
>60000 €/jaar	41	141 298,58	13	23	90 195,79	34		

Dossiers ingediend per inkomensklasse voor het volledige Gewest (situatie 14/06/2010)

Renovatiepremie Inkomensklasse	Indieningsjaar 2008			Indieningsjaar 2009		
	Aantal toegekende aanvragen	Totaal toegekend bedrag €	Aantal nog niet toegekende aanvragen	Aantal toegekende aanvragen	Totaal toegekend bedrag €	Aantal nog niet toegekende aanvragen
< 30000 €/jaar	563	2 992 249,75	228	398	1 918 956,15	399
30000-60000 €/jaar	409	1 777 935,60	174	322	1 029 472,81	320
>60000 €/jaar	98	344 139,18	74	70	277 435,05	97

Brussel

Renovatiepremie Inkomensklasse	Indieningsjaar 2008			Indieningsjaar 2009		
	Aantal toegekende aanvragen	Totaal toegekend bedrag €	Aantal nog niet toegekende aanvragen	Aantal toegekende aanvragen	Totaal toegekend bedrag €	Aantal nog niet toegekende aanvragen
< 30000 €/jaar	61	317 136,94	9	39	270 660,43	32
30000-60000 €/jaar	62	302 655,15	12	45	174 545,20	47
>60000 €/jaar	9	29 507,71	8	12	54 514,01	16

Koekelberg

Renovatiepremie Inkomensklasse	Indieningsjaar 2008			Indieningsjaar 2009		
	Aantal toegekende aanvragen	Totaal toegekend bedrag €	Aantal nog niet toegekende aanvragen	Aantal toegekende aanvragen	Totaal toegekend bedrag €	Aantal nog niet toegekende aanvragen
< 30000 €/jaar	11	25 664,43	4	9	23 598,02	9
30000-60000 €/jaar	9	25 305,66	1	10	29 682,67	5
>60000 €/jaar	0	0	2	2	6 419,25	1

Oudergem

Renovatiepremie Inkomensklasse	Indieningsjaar 2008			Indieningsjaar 2009		
	Aantal toegekende aanvragen	Totaal toegekend bedrag €	Aantal nog niet toegekende aanvragen	Aantal toegekende aanvragen	Totaal toegekend bedrag €	Aantal nog niet toegekende aanvragen
< 30000 €/jaar	20	104 294,07	2	10	64 633,23	13
30000-60000 €/jaar	10	35 072,32	5	10	22 280,45	12
>60000 €/jaar	3	29 258,96	7	5	12 133,63	4

Schaarbeek

Renovatiepremie Inkomensklasse	Indieningsjaar 2008			Indieningsjaar 2009		
	Aantal toegekende aanvragen	Totaal toegekend bedrag €	Aantal nog niet toegekende aanvragen	Aantal toegekende aanvragen	Totaal toegekend bedrag €	Aantal nog niet toegekende aanvragen
< 30000 €/jaar	83	509 299,01	34	63	387 159,10	57
30000-60000 €/jaar	51	192 338,74	25	52	219 464,01	39
>60000 €/jaar	23	62 157,15	9	18	95 014,41	20

Sint-Gillis

Renovatiepremie Inkomensklasse	Indieningsjaar 2008			Indieningsjaar 2009		
	Aantal toegekende aanvragen	Totaal toegekend bedrag €	Aantal nog niet toegekende aanvragen	Aantal toegekende aanvragen	Totaal toegekend bedrag €	Aantal nog niet toegekende aanvragen
< 30000 €/jaar	18	94 005,19	27	24	157 321,42	42
30000-60000 €/jaar	17	88 970,57	23	16	55 562,02	26
>60000 €/jaar	5	15 282,67	6	2	1 587,50	6

Anderlecht

Renovatiepremie Inkomensklasse	Indieningsjaar 2008			Indieningsjaar 2009		
	Aantal toegekende aanvragen	Totaal toegekend bedrag €	Aantal nog niet toegekende aanvragen	Aantal toegekende aanvragen	Totaal toegekend bedrag €	Aantal nog niet toegekende aanvragen
< 30000 €/jaar	59	300 269,36	21	53	200 564,63	30
30000-60000 €/jaar	39	180 343,31	13	29	81 159,56	24
>60000 €/jaar	15	78 775,66	2	3	11 024,82	10

Sint-Jans-Molenbeek

Renovatiepremie Inkomensklasse	Indieningsjaar 2008			Indieningsjaar 2009		
	Aantal toegekende aanvragen	Totaal toegekend bedrag €	Aantal nog niet toegekende aanvragen	Aantal toegekende aanvragen	Totaal toegekend bedrag €	Aantal nog niet toegekende aanvragen
< 30000 €/jaar	39	255 949,86	14	31	151 037,03	44
30000-60000 €/jaar	30	132 775,79	12	14	54 878,91	11
>60000 €/jaar	2	2 414,47	2	3	4 536,40	5

Sint-Agatha-Berchem

Renovatiepremie Inkomensklasse	Indieningsjaar 2008			Indieningsjaar 2009		
	Aantal toegekende aanvragen	Totaal toegekend bedrag €	Aantal nog niet toegekende aanvragen	Aantal toegekende aanvragen	Totaal toegekend bedrag €	Aantal nog niet toegekende aanvragen
< 30000 €/jaar	13	34 747,46	7	10	30 637,68	6
30000-60000 €/jaar	7	14 736,20	3	8	14 396,46	7
>60000 €/jaar	0	0	0	1	975	2

Ganshoren

Renovatiepremie Inkomensklasse	Indieningsjaar 2008			Indieningsjaar 2009		
	Aantal toegekende aanvragen	Totaal toegekend bedrag €	Aantal nog niet toegekende aanvragen	Aantal toegekende aanvragen	Totaal toegekend bedrag €	Aantal nog niet toegekende aanvragen
< 30000 €/jaar	13	36 692,87	3	9	58 663,58	7
30000-60000 €/jaar	16	48 482,70	1	4	5 041,22	8
>60000 €/jaar	0		1	0	0	0

Jette

Renovatiepremie Inkomensklasse	Indieningsjaar 2008		Indieningsjaar 2009		
	Aantal toegekende aanvragen	Totaal toegekend bedrag €	Aantal nog niet toegekende aanvragen	Totaal toegekend bedrag €	Aantal nog niet toegekende aanvragen
< 30000 €/jaar	33	89 698,73	11	79 997,23	9
30000-60000 €/jaar	30	118 704,41	10	91 902,66	17
>60000 €/jaar	9	39 855,05	4	11 494,11	4

Evere

Renovatiepremie Inkomensklasse	Indieningsjaar 2008		Indieningsjaar 2009		
	Aantal toegekende aanvragen	Totaal toegekend bedrag €	Aantal nog niet toegekende aanvragen	Totaal toegekend bedrag €	Aantal nog niet toegekende aanvragen
< 30000 €/jaar	17	62 914,98	6	20 717,04	5
30000-60000 €/jaar	12	28 229,61	4	55 180,25	6
>60000 €/jaar	2	3 253,74	1	5 869,58	0

Sint-Pieters-Woluwe

Renovatiepremie Inkomensklasse	Indieningsjaar 2008		Indieningsjaar 2009		
	Aantal toegekende aanvragen	Totaal toegekend bedrag €	Aantal nog niet toegekende aanvragen	Totaal toegekend bedrag €	Aantal nog niet toegekende aanvragen
< 30000 €/jaar	13	87 922,31	5	37 276,47	8
30000-60000 €/jaar	9	26 421,00	5	24 017,45	12
>60000 €/jaar	0	0	5	9 351,34	0

Watermaal-Bosvoorde

Renovatiepremie Inkomensklasse	Indieningsjaar 2008			Indieningsjaar 2009		
	Aantal toegekende aanvragen	Totaal toegekend bedrag €	Aantal nog niet toegekende aanvragen	Aantal toegekende aanvragen	Totaal toegekend bedrag €	Aantal nog niet toegekende aanvragen
< 30000 €/jaar	11	64 404,78	7	6	10	30 013,85
30000-60000 €/jaar	11	45 419,39	4	9	11	20 626,93
>60000 €/jaar	3	7 710,03	1	0	3	0

Ukkel

Renovatiepremie Inkomensklasse	Indieningsjaar 2008			Indieningsjaar 2009		
	Aantal toegekende aanvragen	Totaal toegekend bedrag €	Aantal nog niet toegekende aanvragen	Aantal toegekende aanvragen	Totaal toegekend bedrag €	Aantal nog niet toegekende aanvragen
< 30000 €/jaar	20	113 568,89	8	16	79 187,30	19
30000-60000 €/jaar	17	129 622,34	6	21	47 069,25	23
>60000 €/jaar	3	3 525,77	2	3	6 364,45	2

Vorst

Renovatiepremie Inkomensklasse	Indieningsjaar 2008			Indieningsjaar 2009		
	Aantal toegekende aanvragen	Totaal toegekend bedrag €	Aantal nog niet toegekende aanvragen	Aantal toegekende aanvragen	Totaal toegekend bedrag €	Aantal nog niet toegekende aanvragen
< 30000 €/jaar	54	273 280,71	19	33	93 981,81	50
30000-60000 €/jaar	25	110 504,82	15	24	40 884,52	27
>60000 €/jaar	9	28 958,33	3	5	23 377,84	7

Sint-Lambrechts-Woluwe

Renovatiepremie Inkomensklasse	Indieningsjaar 2008			Indieningsjaar 2009		
	Aantal toegekende aanvragen	Totaal toegekend bedrag €	Aantal nog niet toegekende aanvragen	Aantal toegekende aanvragen	Totaal toegekend bedrag €	Aantal nog niet toegekende aanvragen
< 30000 €/jaar	28	142 769,60	10	18	122 271,11	6
30000-60000 €/jaar	17	86 014,82	4	12	42 847,84	8
>60000 €/jaar	0		4	2	9 167,76	1

Sint-Joost-ten-Node

Renovatiepremie Inkomensklasse	Indieningsjaar 2008			Indieningsjaar 2009		
	Aantal toegekende aanvragen	Totaal toegekend bedrag €	Aantal nog niet toegekende aanvragen	Aantal toegekende aanvragen	Totaal toegekend bedrag €	Aantal nog niet toegekende aanvragen
< 30000 €/jaar	12	97 054,56	5	5	30 031,58	9
30000-60000 €/jaar	5	9 193,25	3	5	13 864,57	6
>60000 €/jaar	5	14 998,00	0	2	15 478,40	4

Etterbeek

Renovatiepremie Inkomensklasse	Indieningsjaar 2008			Indieningsjaar 2009		
	Aantal toegekende aanvragen	Totaal toegekend bedrag €	Aantal nog niet toegekende aanvragen	Aantal toegekende aanvragen	Totaal toegekend bedrag €	Aantal nog niet toegekende aanvragen
< 30000 €/jaar	20	130 344,49	10	8	20 211,45	8
30000-60000 €/jaar	17	105 880,57	8	11	17 483,89	16
>60000 €/jaar	3	4 155,09	2	4	8 707,25	5

Elsene

Renovatiepremie Inkomensklasse	Indieningsjaar 2008			Indieningsjaar 2009		
	Aantal toegekende aanvragen	Totaal toegekend bedrag €	Aantal nog niet toegekende aanvragen	Aantal toegekende aanvragen	Totaal toegekend bedrag €	Aantal nog niet toegekende aanvragen
< 30000 €/jaar	38	252.231,51	26	21	60.993,19	35
30000-60000 €/jaar	25	97.264,95	20	12	18.584,95	15
>60000 €/jaar	7	24.286,55	15	1	1.419,30	3

