Annexes :

Annexe 1 : L'utilisation mensuelle du site Brulingua en 2017.

Utilisation par mois 2017	Nombre de visites
janv-17	7943
févr-17	7236
mars-17	7769
avr-17	6321
mai-17	5969
juin-17	5033
juil-17	4433
août-17	4594
sept-17	5481
oct-17	6369
nov-17	5954
déc-17	4730

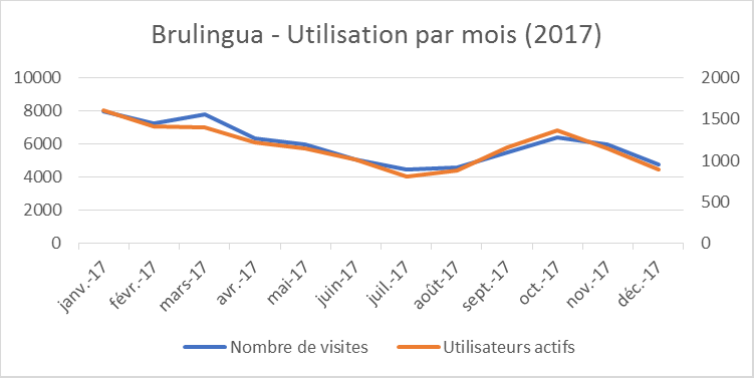

Annexe 2 : Répartition des inscriptions par langue.

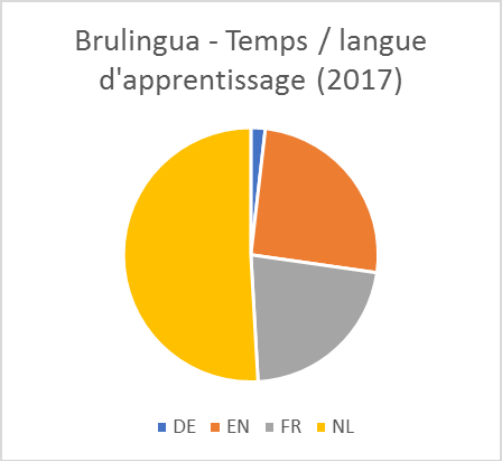

Annexe 3 : Répartition des inscriptions en fonction du niveau linguistique, libellé en fonction de l'échelle du cadre européen de référence pour les langues (CECR).

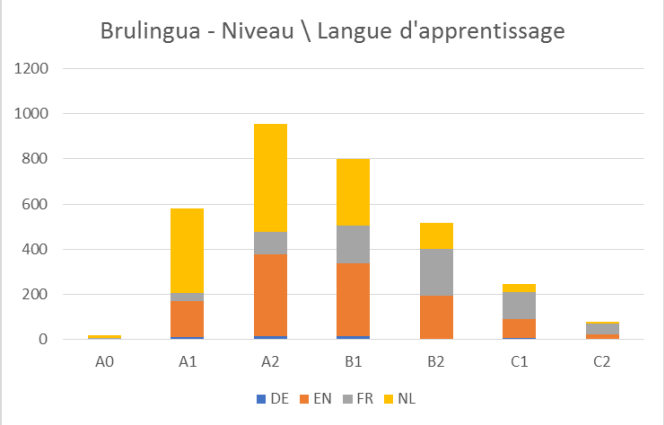

Niveau \ Langue d'apprentissage	**DE**	**EN**	**FR**	**NL**	***Grand Total***
A0		5	1	12	*18*
A1	13	157	35	375	*580*
A2	16	363	99	476	*954*
B1	16	321	166	296	*799*
B2	5	191	204	118	*518*
C1	9	83	117	39	*248*
C2		25	45	11	*81*
Grand Total	**59**	**1145**	**667**	**1327**	***3198***

Annexe 4 : Evolution moyenne par langue d'apprentissage.

Évolution des apprenants, uniquement dont la progression a été positive :

	DE	**EN**	**FR**	**NL**	***Total***
Nombre d'apprenants	2	35	17	33	*87*
Évolution moyenne	5,4%	12,4%	12,6%	13,1%	*12,6%*