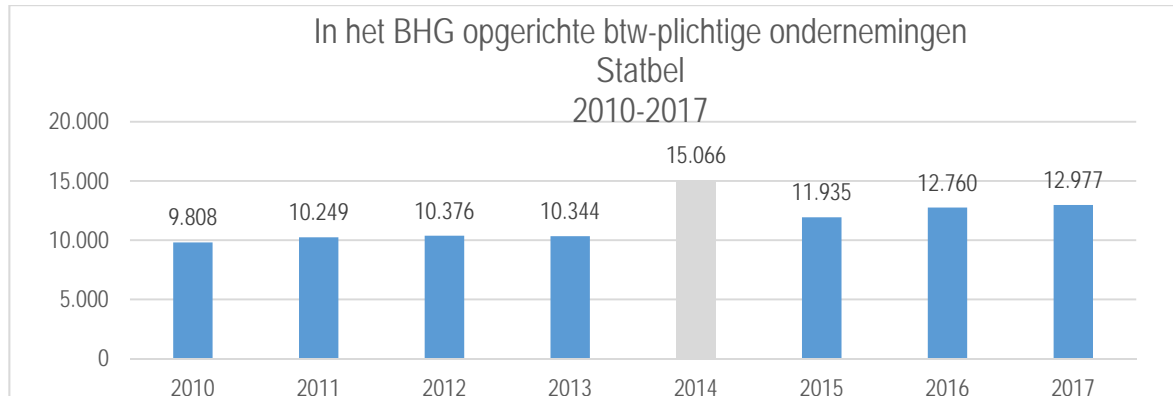
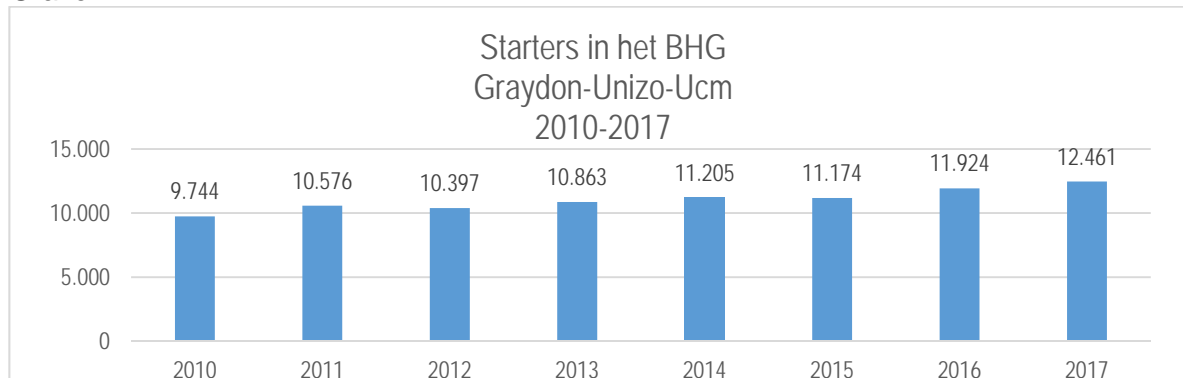


Grafiek 1



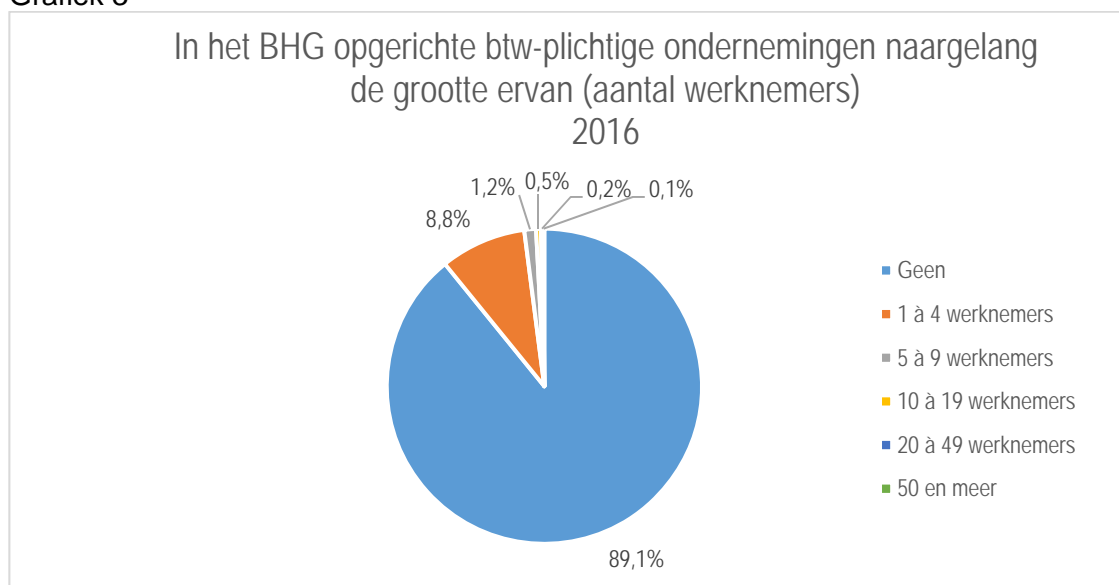
Grafiek 2



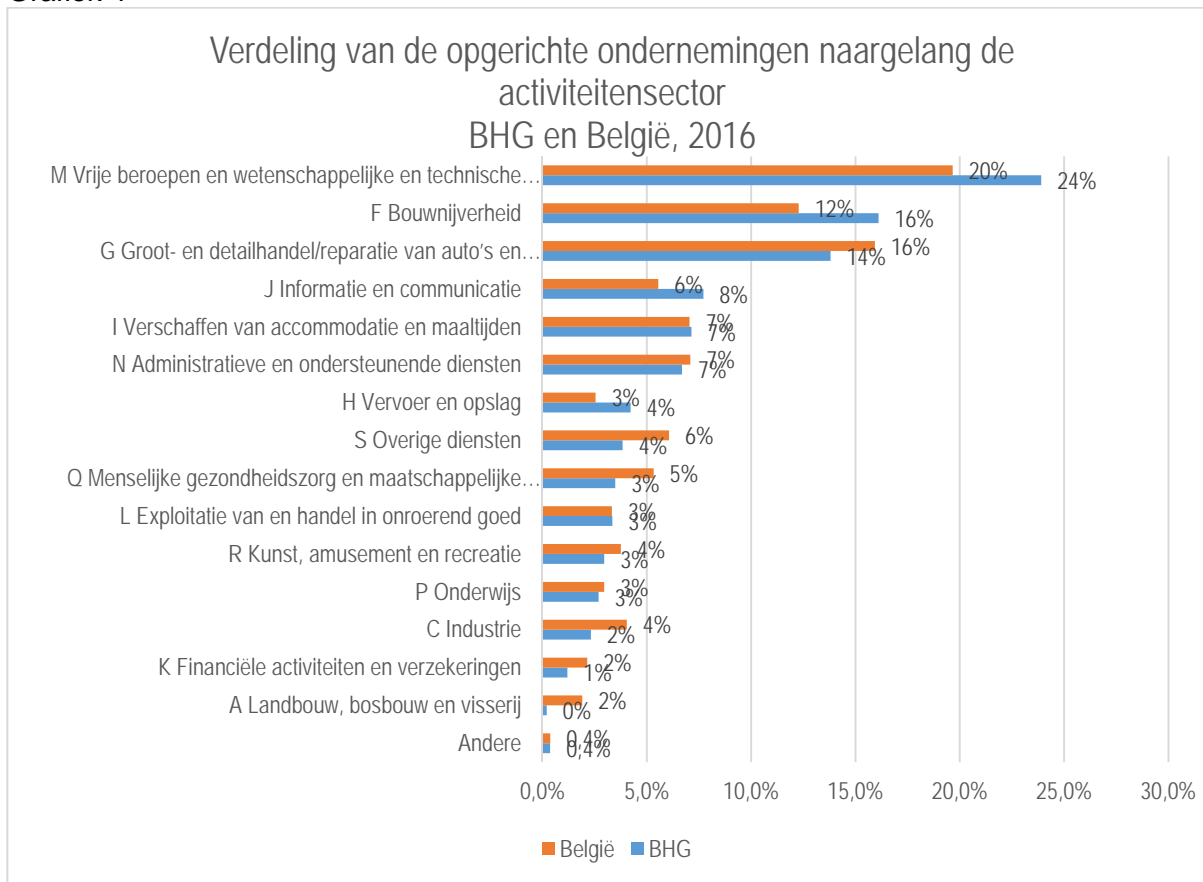
Tabel: verdeling volgens de rechtsvorm van de in 2016 in het BHG opgerichte ondernemingen

In 2016 opgerichte ondernemingen	BHG	België
Natuurlijke persoon	44,8%	52,8%
Bvba (besloten vennootschap met beperkte aansprakelijkheid)	40,2%	28,3%
VOF (vennootschap onder firma) of comm.v (gewone commanditaire vennootschap)	4,6%	7,7%
Nv (naamloze vennootschap) of comm.va (commanditaire vennootschap op aandelen)	3,4%	2,6%
Vzw (vereniging zonder winstoogmerk)	2,7%	2,3%
Coöperatieve vennootschap	2,1%	1,0%
Andere	2,3%	5,2%

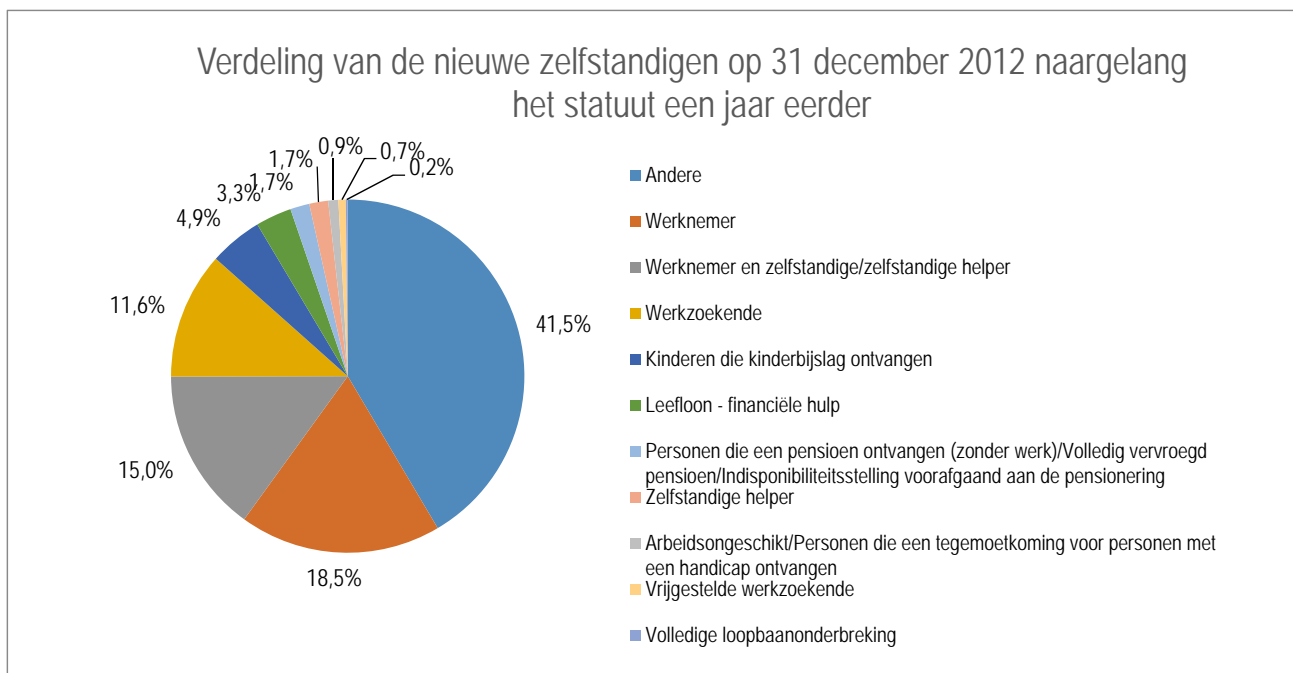
Grafiek 3



Grafiek 4



Grafiek 5



Opmerking: De categorie 'Andere' omvat de sociaal-economische categorieën die niet zijn opgenomen in de twintig door de Kruispuntbank van de Sociale Zekerheid (KSZ) bepaalde categorieën. Die restcategorie omvat met name de huisvrouwen/huismannen, de personen die op de laatste dag van het kwartaal niet zijn opgenomen in de gegevensbanken van de socialezekerheidsinstellingen die onder het datawarehouse Arbeidsmarkt en Sociale Bescherming van de KSZ vallen, de uitgaande grensarbeiders, de coöperanten en de personen die in België voor een organisatie/onderneming werken die geen Belgische socialezekerheidsbijdragen moet betalen. De KSZ geeft niet minder dan veertien voorbeelden van sociaal-economische categorieën die onder die categorie vallen.