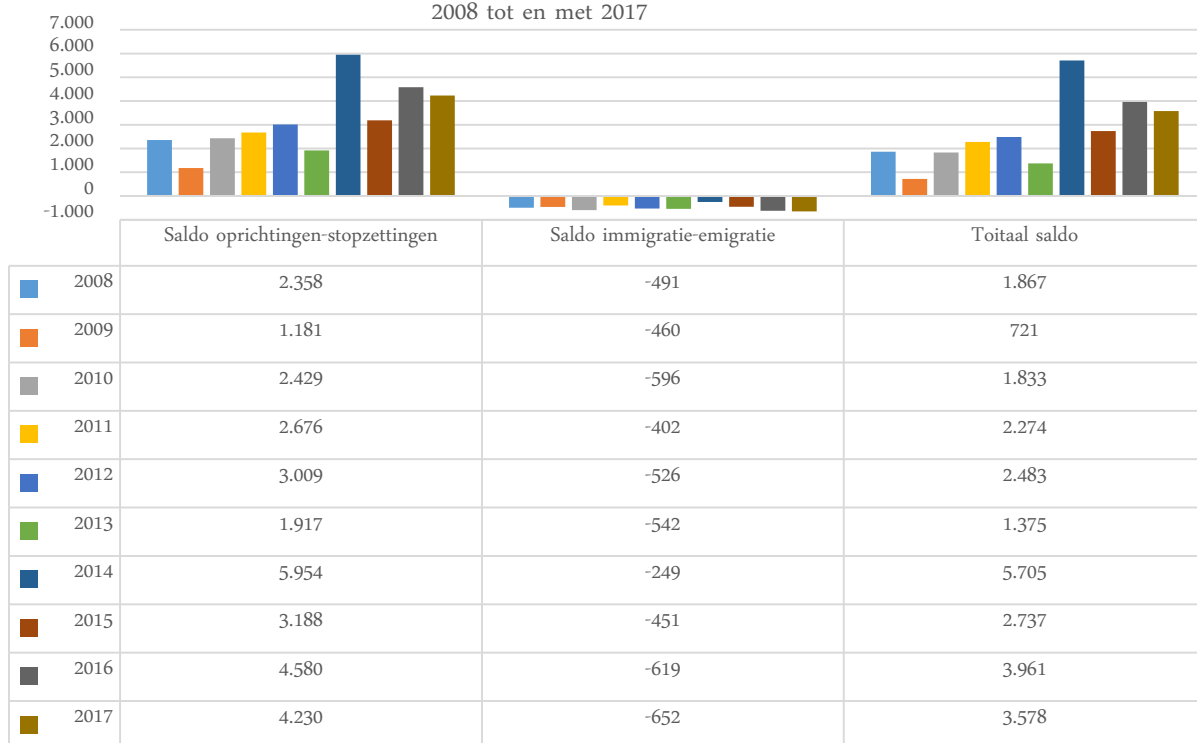


Saldi van het aantal btw-plichtige ondernemingen  
(oprichtingen-stopzettingen, immigratie-emigratie, totaal saldo)

BHG

Statistieken op grond van de maandelijkse gegevens

2008 tot en met 2017

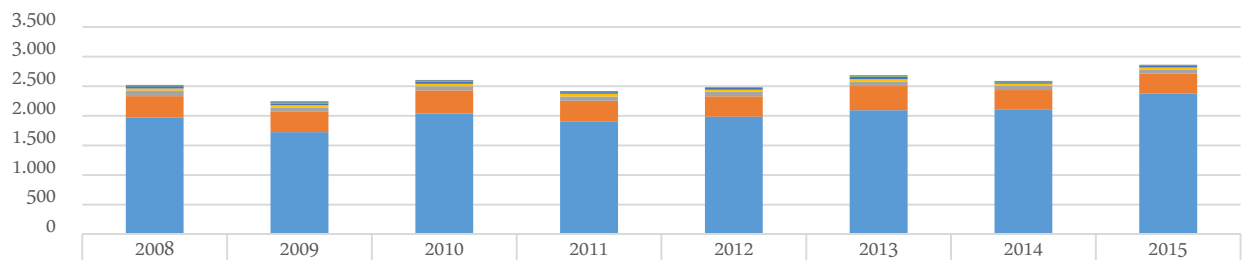


## Emigratie van btw-plichtige ondernemingen naargelang hun grootte

Brussels Hoofdstedelijk Gewest

Statistieken op grond van de maandelijkse gegevens

2008 tot en met 2015



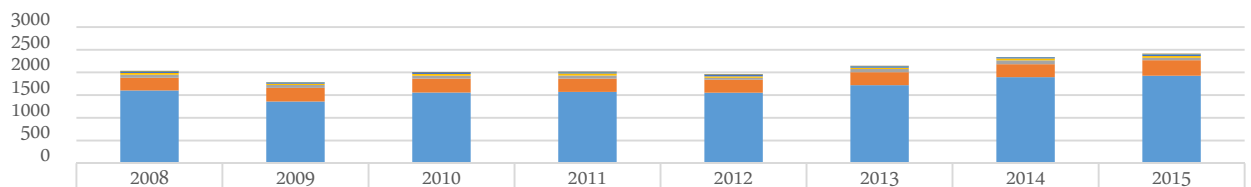
	2008	2009	2010	2011	2012	2013	2014	2015
1000 en meer	0	2	0	1	0	1	1	0
500 - 999	0	4	1	1	0	0	0	1
200 - 499	5	5	2	4	2	7	1	3
100 - 199	5	8	9	5	7	5	8	4
50 - 99	12	17	10	7	5	9	10	10
20 - 49	37	28	40	26	31	45	22	27
10 - 19	36	41	41	46	31	37	33	41
5 - 9	94	72	71	73	79	80	75	59
1 - 4	367	343	392	347	343	407	327	342
0	1.966	1.724	2.037	1.907	1.986	2.094	2.109	2.373

## Immigratie van btw-plichtige ondernemingen naargelang hun grootte

Brussels Hoofdstedelijk Gewest

Statistieken op grond van de maandelijkse gegevens

2008 tot en met 2015



	2008	2009	2010	2011	2012	2013	2014	2015
1000 et plus	1	0	0	0	1	0	0	1
500 - 999	1	1	1	3	1	0	0	0
200 - 499	3	0	2	1	1	2	0	2
100 - 199	2	8	7	4	4	9	2	4
50 - 99	12	5	2	9	6	6	3	5
20 - 49	26	20	28	21	30	22	25	34
10 - 19	36	26	38	44	34	30	40	39
5 - 9	68	65	63	69	40	69	86	54
1 - 4	277	300	310	292	287	287	284	342
0	1605	1359	1556	1572	1554	1718	1897	1928

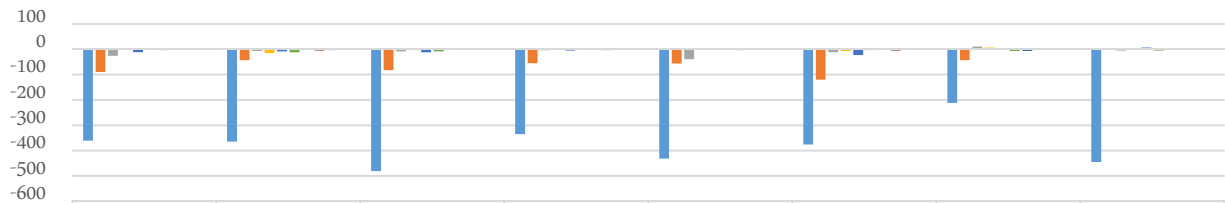
■ 0
 ■ 1 - 4
 ■ 5 - 9
 ■ 10 - 19
 ■ 20 - 49
 ■ 50 - 99
 ■ 100 - 199
 ■ 200 - 499
 ■ 500 - 999
 ■ 1000 et plus

# Migratiesaldo naargelang de grootte van het bedrijf

Brussels Hoofdstedelijk Gewest

Statistieken op grond van de maandelijkse gegevens

2008 tot en met 2015



	2008	2009	2010	2011	2012	2013	2014	2015
0	-361	-365	-481	-335	-432	-376	-212	-445
1 - 4	-90	-43	-82	-55	-56	-120	-43	0
5 - 9	-26	-7	-8	-4	-39	-11	11	-5
10 - 19	0	-15	-3	-2	3	-7	7	-2
20 - 49	-11	-8	-12	-5	-1	-23	3	7
50 - 99	0	-12	-8	2	1	-3	-7	-5
100 - 199	-3	0	-2	-1	-3	4	-6	0
200 - 499	-2	-5	0	-3	-1	-5	-1	-1
500 - 999	1	-3	0	2	1	0	0	-1
1000 en meer	1	-2	0	-1	1	-1	-1	1

## Btw-plichtige ondernemingen, emigratie en immigratie van bedrijven naargelang de sector

Statistieken op grond van de maandelijkse gegevens

BHG

2016

