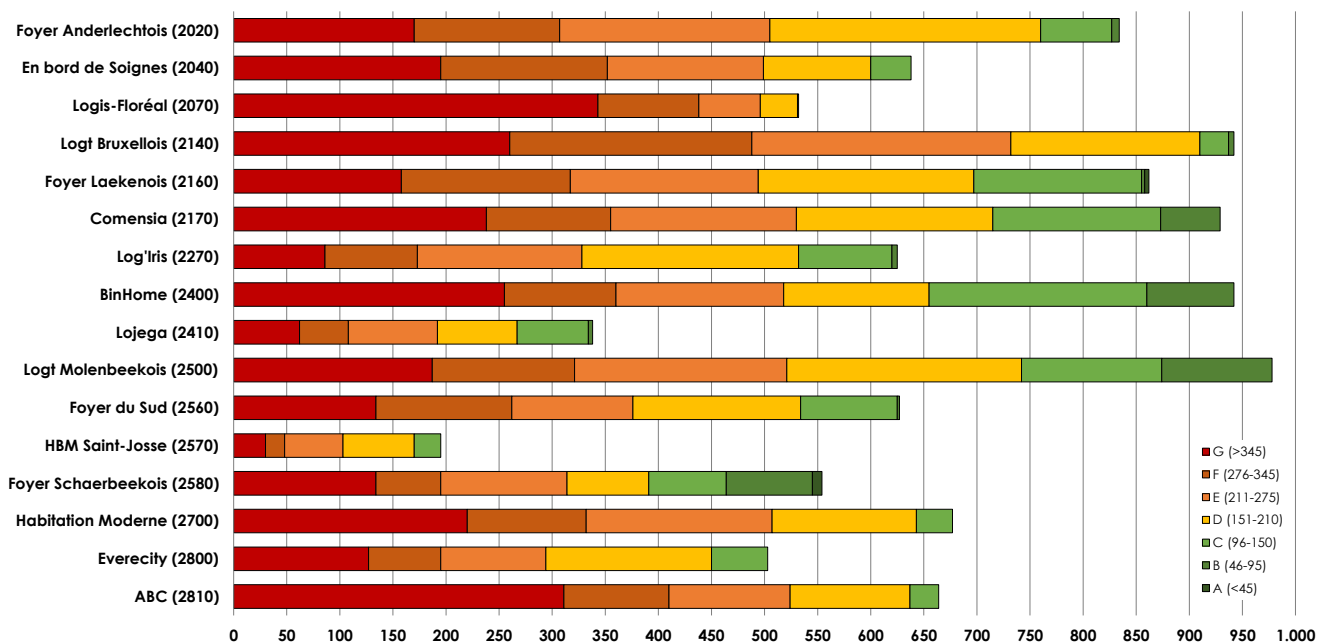


Ben Hamou 175 RE Annexe 1 - PESISP	2
Ben Hamou 175 RE Annexe 2 - PEBXL	3
Ben Hamou 175 RE Annexe 3	4
Ben Hamou 175 RE Annexe 4	5

ANNEXE 1

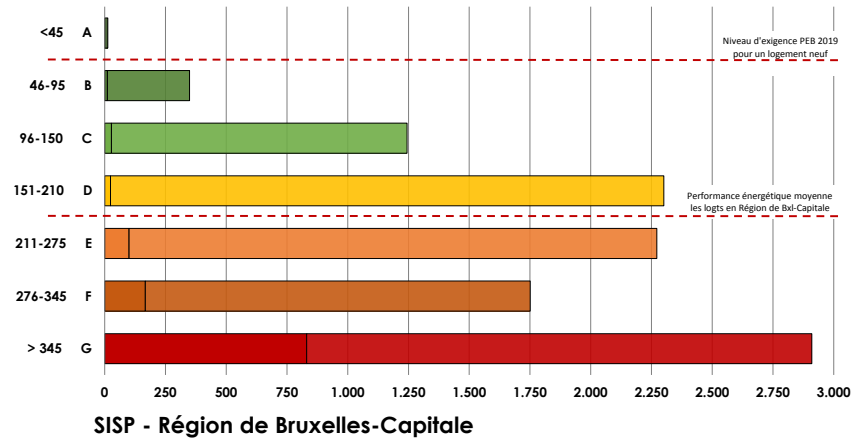


Classes énergétiques des logements certifiés SLRB/EXT (jusqu'au 31-12-2019)

LOGEMENTS	(2020)	(2040)	(2070)	(2140)	(2160)	(2170)	(2270)	(2400)	(2410)	(2500)	(2560)	(2570)	(2580)	(2700)	(2800)	(2810)	TOTAL
A (<45)	0	0	0	0	4	0	0	0	0	0	0	0	9	0	0	0	13
B (46-95)	7	0	0	5	3	56	5	82	4	104	2	0	81	0	0	0	349
C (96-150)	67	38	1	27	158	158	88	205	67	132	91	25	73	34	53	27	1.244
D (151-210)	255	101	35	178	203	185	204	137	75	221	158	67	77	136	156	113	2.301
E (211-265)	198	147	58	244	177	175	155	158	84	200	114	55	119	175	99	114	2.272
F (276-345)	137	157	95	228	159	117	87	105	46	134	128	18	61	112	68	99	1.751
G (>345)	170	195	343	260	158	238	86	255	62	187	134	30	134	220	127	311	2.910
2011/2019	834	638	532	942	862	929	625	942	338	978	627	195	554	677	503	664	10.840
Niveau PEB 2109	0	0	0	0	4	0	0	0	0	0	0	0	9	0	0	0	13
Inférieurs à moyenne PE logts Bxl-Capitale	329	139	36	210	368	399	297	424	146	457	251	92	240	170	209	140	3.907
Supérieurs à moyenne PE logts Bxl-Capitale	505	499	496	732	494	530	328	518	192	521	376	103	314	507	294	524	6.933

Mai | le 23-04-2020

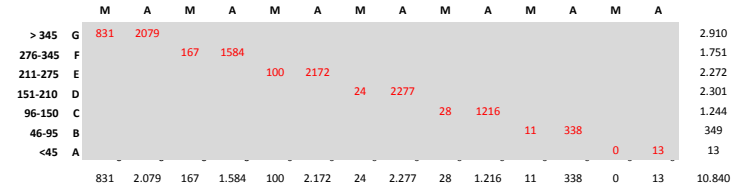
	G	F	E	D	C	B	A
ABC (2810)	311	99	114	113	27	0	0
Everecity (2800)	127	68	99	156	53	0	0
Habitation Moderne (2700)	220	112	175	136	34	0	0
Foyer Schaerbeekois (2580)	134	61	119	77	73	81	9
HBM Saint-Josse (2570)	30	18	55	67	25	0	0
Foyer du Sud (2560)	134	128	114	158	91	2	0
Logt Molenbeekois (2500)	187	134	200	221	132	104	0
Lojega (2410)	62	46	84	75	67	4	0
BinHome (2400)	255	105	158	137	205	82	0
Log'Iris (2270)	86	87	155	204	88	5	0
Comensia (2170)	238	117	175	185	158	56	0
Foyer Laekenois (2160)	158	159	177	203	158	3	4
Logt Bruxellois (2140)	260	228	244	178	27	5	0
Logis-Floréal (2070)	343	95	58	35	1	0	0
En bord de Soignes (2040)	195	157	147	101	38	0	0
Foyer Anderlechtois (2020)	170	137	198	255	67	7	0
TOTAL	2.910	1.751	2.272	2.301	1.244	349	13



Classe énergétique des logements certifiés SLRB/EXT (Maisons/Apparts jusqu'au 31-12-2019)

LOGEMENTS	Maisons	Appart.	TOTAL
A (<45)	0	13	13
B (46-95)	11	338	349
C (96-150)	28	1.216	1.244
D (151-210)	24	2.277	2.301
E (211-265)	100	2.172	2.272
F (276-345)	167	1.584	1.751
G (>345)	831	2.079	2.910
2011/2019	1.161	9.679	10.840
Niveau PEB 2109	0	13	13
Inferieurs à moyenne PE logts Bxl-Capitale	63	3.844	3.907
Supérieurs à moyenne PE logts Bxl-Capitale	1.098	5.835	6.933

M&J le 23-04-2020



ANNEXE 3

SISP	EN ETUDE (# LOG)			EN TRAVAUX (# LOG)		
	RENOVATION	ENVELOPPE	HVAC	RENOVATION	ENVELOPPE	HVAC
2020 FOYER ANDERLECHTOIS	83	911		23	291	156
2040 EN BORD DE SOIGNES		206	83			
2070 LOGIS-FLOREAL	8	429	461	21		
2140 LOGEMENT BRUXELLOIS	153	1776		89	140	886
2160 FOYER LAEKENOIS	192			206		
2170 COMENSIA	263	530	48	115	244	530
2270 LOG'IRIS	81		35	27	193	266
2400 BINHOME	160	63				
2410 LOJEGA	17	430	567		227	241
2500 LE LOGEMENT MOLENBEEKOIS	70	80	594	97	444	304
2560 FOYER DU SUD		108	670	94	170	
2570 H.B.M. DE SAINT-JOSSE		225	224			
2580 FOYER SCHAERBEEKOIS	8	147	148	42	226	181
2700 HABITATION MODERNE	40	514				
2800 EVERECITY	18	190	410	34	50	15
2810 ALLIANCE BRUXELLOISE COOPERATIVE		674				75
Total régional	1093	6283	3240	748	1985	2654

ANNEXE 4

SISP	Budget en €
2020 FOYER ANDERLECHTOIS	31 558 996
2040 En BORD de SOIGNES	19 606 508
2070 LOGIS - FLOREAL	14 294 300
2140 LOGEMENT BRUXELLOIS	35 474 578
2160 FOYER LAEKENOIS	17 267 878
2170 COMENSIA	7 122 696
2270 LOG'IRIS	21 906 576
2400 BINHOME	18 142 732
2410 LOJEGA	12 167 280
2500 LE LOGEMENT MOLENBEEKOIS	23 100 600
2560 FOYER DU SUD	6 912 174
2570 HBM DE ST.-JOSSE	8 672 496
2580 FOYER SCHAERBEEKOIS	16 901 208
2700 HABITATION MODERNE	22 249 224
2800 EVERECITY	11 427 943
2810 ALLIANCE BRUXELLOISE COOPERATIVE	26 070 216
Total	292 875 403