199 QE Maison - Annexe 1 - Progression audience 20190601 20200531 20180601 20190531[2].pdf 2
199 QE Maison - Annexe 2 - Utilisateurs Pays[1].pdf 4
199 QE Maison - Annexe 3 - Utilisateurs Ville.pdf 5

Présentation de l'audience

Tous les utilisateurs
+ 0,00 %, Utilisateurs

1 juin 2019 - 31 mai 2020
Comparer à : 1 juin 2018 - 31 mai 2019

Vue d'ensemble

1 juin 2019 - 31 mai 2020 : Utilisateurs
1 juin 2018 - 31 mai 2019 : Utilisateurs

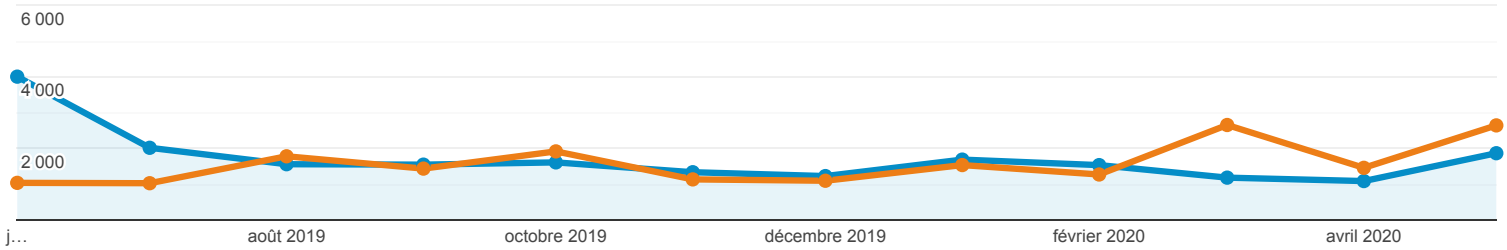

Utilisateurs
8,37 %
19 314 / 17 822

Nouveaux utilisateurs
8,18 %
19 095 / 17 651

Sessions
6,92 %
26 121 / 24 431

Nombre de sessions par utilisateur
-1,34 %
1,35 / 1,37

Pages vues
5,25 %
339 387 / 322 450

Pages/session
-1,56 %
12,99 / 13,20

Durée moyenne des sessions
0,71 %
00:03:41 / 00:03:39

Taux de rebond
-0,29 %
0,43 % / 0,43 %

New Visitor Returning Visitor

1 juin 2019 - 31 mai 2020

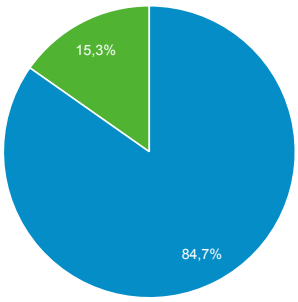

1 juin 2018 - 31 mai 2019

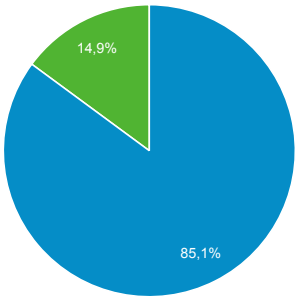

	Langue	Utilisateurs	% Utilisateurs
1.	fr-be		
	1 juin 2019 - 31 mai 2020	5 179	26,66 %
	1 juin 2018 - 31 mai 2019	4 687	26,22 %
	Modification (en %)	**10,50 %**	**1,66 %**
2.	fr-fr		
	1 juin 2019 - 31 mai 2020	4 773	24,57 %
	1 juin 2018 - 31 mai 2019	4 749	26,57 %
	Modification (en %)	**0,51 %**	**-7,53 %**
3.	en-us		
	1 juin 2019 - 31 mai 2020	3 230	16,63 %
	1 juin 2018 - 31 mai 2019	2 579	14,43 %
	Modification (en %)	**25,24 %**	**15,23 %**
4.	fr		
	1 juin 2019 - 31 mai 2020	2 338	12,03 %

	1 juin 2018 - 31 mai 2019	2 191	12,26 %
	Modification (en %)	**6,71 %**	**-1,82 %**
5.	en-gb		
	1 juin 2019 - 31 mai 2020	1 040	5,35 %
	1 juin 2018 - 31 mai 2019	808	4,52 %
	Modification (en %)	**28,71 %**	**18,42 %**
6.	nl-be		
	1 juin 2019 - 31 mai 2020	764	3,93 %
	1 juin 2018 - 31 mai 2019	841	4,70 %
	Modification (en %)	**-9,16 %**	**-16,42 %**
7.	nl-nl		
	1 juin 2019 - 31 mai 2020	728	3,75 %
	1 juin 2018 - 31 mai 2019	660	3,69 %
	Modification (en %)	**10,30 %**	**1,49 %**
8.	nl		
	1 juin 2019 - 31 mai 2020	251	1,29 %
	1 juin 2018 - 31 mai 2019	235	1,31 %
	Modification (en %)	**6,81 %**	**-1,73 %**
9.	it-it		
	1 juin 2019 - 31 mai 2020	132	0,68 %
	1 juin 2018 - 31 mai 2019	160	0,90 %
	Modification (en %)	**-17,50 %**	**-24,09 %**
10.	es-es		
	1 juin 2019 - 31 mai 2020	109	0,56 %
	1 juin 2018 - 31 mai 2019	115	0,64 %
	Modification (en %)	**-5,22 %**	**-12,79 %**

© 2020 Google

Origine géographique

Tous les utilisateurs
100,00 %, Utilisateurs

1 janv. 2018 - 30 avr. 2020

Synthèse géographique

Récapitulatif

Pays		Acquisition			Comportement			Conversions		
		Utilisateurs	Nouveaux utilisateurs	Sessions	Taux de rebond	Pages/session	Durée moyenne des sessions	Taux de conversion par objectif	Objectifs réalisés	Valeur de l'objectif
		74 172 % du total: 100,00 % (74 172)	**74 663** % du total: 100,20 % (74 513)	**96 539** % du total: 100,00 % (96 539)	**6,68 %** Valeur moy. pour la vue: 6,68 % (0,00 %)	**13,36** Valeur moy. pour la vue: 13,36 (0,00 %)	**00:03:45** Valeur moy. pour la vue: 00:03:45 (0,00 %)	**0,00 %** Valeur moy. pour la vue: 0,00 % (0,00 %)	**0** % du total: 0,00 % (0)	**0,00 $US** % du total: 0,00 % (0,00 $US)
1.	Belgium	**64 939** (86,22 %)	64 482 (86,36 %)	84 523 (87,55 %)	6,75 %	13,70	00:03:53	0,00 %	0 (0,00 %)	0,00 $US (0,00 %)
2.	France	**3 151** (4,18 %)	3 089 (4,14 %)	3 587 (3,72 %)	4,10 %	11,29	00:02:52	0,00 %	0 (0,00 %)	0,00 $US (0,00 %)
3.	United States	**971** (1,29 %)	959 (1,28 %)	1 006 (1,04 %)	8,05 %	5,62	00:01:06	0,00 %	0 (0,00 %)	0,00 $US (0,00 %)
4.	United Kingdom	**709** (0,94 %)	693 (0,93 %)	937 (0,97 %)	13,23 %	11,63	00:03:08	0,00 %	0 (0,00 %)	0,00 $US (0,00 %)
5.	Netherlands	**648** (0,86 %)	634 (0,85 %)	746 (0,77 %)	2,41 %	12,97	00:03:18	0,00 %	0 (0,00 %)	0,00 $US (0,00 %)
6.	Spain	**489** (0,65 %)	485 (0,65 %)	547 (0,57 %)	8,41 %	11,91	00:03:25	0,00 %	0 (0,00 %)	0,00 $US (0,00 %)
7.	Germany	**475** (0,63 %)	467 (0,63 %)	561 (0,58 %)	4,28 %	14,32	00:03:57	0,00 %	0 (0,00 %)	0,00 $US (0,00 %)
8.	Italy	**391** (0,52 %)	380 (0,51 %)	443 (0,46 %)	8,35 %	10,45	00:03:06	0,00 %	0 (0,00 %)	0,00 $US (0,00 %)
9.	Luxembourg	**342** (0,45 %)	332 (0,44 %)	434 (0,45 %)	3,23 %	13,18	00:03:44	0,00 %	0 (0,00 %)	0,00 $US (0,00 %)
10.	Switzerland	**304** (0,40 %)	297 (0,40 %)	372 (0,39 %)	4,57 %	13,01	00:03:27	0,00 %	0 (0,00 %)	0,00 $US (0,00 %)

© 2020 Google

Origine géographique

Tous les utilisateurs
100,00 %, Utilisateurs

1 janv. 2018 - 30 avr. 2020

Synthèse géographique

Récapitulatif

Ville	Acquisition			Comportement			Conversions		
	Utilisateurs	Nouveaux utilisateurs	Sessions	Taux de rebond	Pages/session	Durée moyenne des sessions	Taux de conversion par objectif	Objectifs réalisés	Valeur de l'objectif
	74 172 % du total: 100,00 % (74 172)	**74 663** % du total: 100,20 % (74 513)	**96 539** % du total: 100,00 % (96 539)	**6,68 %** Valeur moy. pour la vue: 6,68 % (0,00 %)	**13,36** Valeur moy. pour la vue: 13,36 (0,00 %)	**00:03:45** Valeur moy. pour la vue: 00:03:45 (0,00 %)	**0,00 %** Valeur moy. pour la vue: 0,00 % (0,00 %)	**0** % du total: 0,00 % (0)	**0,00 $US** % du total: 0,00 % (0,00 $US)
1. Brussels	**31 708** (41,22 %)	30 938 (41,44 %)	41 550 (43,04 %)	6,76 %	13,56	00:03:50	0,00 %	0 (0,00 %)	0,00 $US (0,00 %)
2. Schaerbeek	**7 206** (9,37 %)	7 109 (9,52 %)	9 481 (9,82 %)	6,81 %	13,88	00:04:04	0,00 %	0 (0,00 %)	0,00 $US (0,00 %)
3. Anderlecht	**6 804** (8,85 %)	6 627 (8,88 %)	8 568 (8,88 %)	7,99 %	14,37	00:04:10	0,00 %	0 (0,00 %)	0,00 $US (0,00 %)
4. Ixelles	**1 859** (2,42 %)	1 787 (2,39 %)	2 320 (2,40 %)	8,02 %	13,86	00:03:44	0,00 %	0 (0,00 %)	0,00 $US (0,00 %)
5. Uccle	**1 691** (2,20 %)	1 617 (2,17 %)	2 028 (2,10 %)	6,61 %	14,03	00:03:59	0,00 %	0 (0,00 %)	0,00 $US (0,00 %)
6. (not set)	**1 617** (2,10 %)	1 570 (2,10 %)	1 864 (1,93 %)	7,35 %	10,86	00:03:06	0,00 %	0 (0,00 %)	0,00 $US (0,00 %)
7. Paris	**1 134** (1,47 %)	1 099 (1,47 %)	1 295 (1,34 %)	3,47 %	11,09	00:02:48	0,00 %	0 (0,00 %)	0,00 $US (0,00 %)
8. Liege	**1 130** (1,47 %)	1 097 (1,47 %)	1 374 (1,42 %)	9,61 %	12,53	00:03:30	0,00 %	0 (0,00 %)	0,00 $US (0,00 %)
9. Etterbeek	**734** (0,95 %)	705 (0,94 %)	877 (0,91 %)	5,02 %	15,14	00:04:01	0,00 %	0 (0,00 %)	0,00 $US (0,00 %)
10. Antwerp	**663** (0,86 %)	616 (0,83 %)	783 (0,81 %)	5,87 %	12,61	00:03:37	0,00 %	0 (0,00 %)	0,00 $US (0,00 %)

Lignes 1 à 10 sur 2193

© 2020 Google