Annexe 1 - Progression audience 20190601 20200531 20180601 20190531 (NL).pdf 2
Annexe 2 - Utilisateurs Pays (NL)[1].pdf 4
Annexe 3 - Utilisateurs Ville (NL).pdf 5

Doelgroepoverzicht

Alle gebruikers
+0,00% Gebruikers

1 jun. 2019 - 31 mei 2020
Vergelijken met: 1 jun. 2018 - 31 mei 2019

Overzicht

1-jun-2019 - 31-mei-2020: Gebruikers
1-jun-2018 - 31-mei-2019: Gebruikers

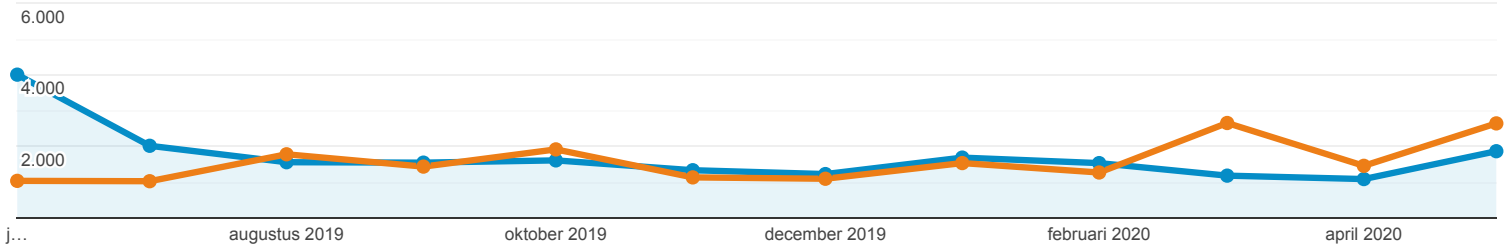

Gebruikers
8,37%
19.314 versus 17.822

Nieuwe gebruikers
8,18%
19.095 versus 17.651

Sessies
6,92%
26.121 versus 24.431

Aantal sessies per gebruiker
-1,34%
1,35 versus 1,37

Paginaweergaven
5,25%
339.387 versus 322.450

Pagina's/sessie
-1,56%
12,99 versus 13,20

Gem. sessieduur
0,71%
00:03:41 versus 00:03:39

Bouncepercentage
-0,29%
0,43% versus 0,43%

New Visitor Returning Visitor

1-jun-2019 - 31-mei-2020

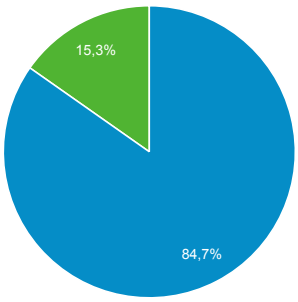

1-jun-2018 - 31-mei-2019

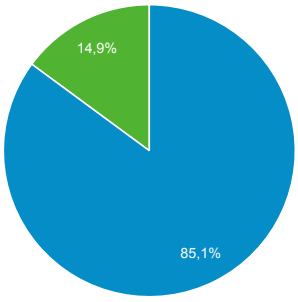

	Taal	Gebruikers	% Gebruikers
1.	fr-be		
	1-jun-2019 - 31-mei-2020	5.179	26,66%
	1-jun-2018 - 31-mei-2019	4.687	26,22%
	Wijzigingspercentage	**10,50%**	**1,66%**
2.	fr-fr		
	1-jun-2019 - 31-mei-2020	4.773	24,57%
	1-jun-2018 - 31-mei-2019	4.749	26,57%
	Wijzigingspercentage	**0,51%**	**-7,53%**
3.	en-us		
	1-jun-2019 - 31-mei-2020	3.230	16,63%
	1-jun-2018 - 31-mei-2019	2.579	14,43%
	Wijzigingspercentage	**25,24%**	**15,23%**
4.	fr		
	1-jun-2019 - 31-mei-2020	2.338	12,03%

	1-jun-2018 - 31-mei-2019	2.191	12,26%
	Wijzigingspercentage	**6,71%**	**-1,82%**
5.	en-gb		
	1-jun-2019 - 31-mei-2020	1.040	5,35%
	1-jun-2018 - 31-mei-2019	808	4,52%
	Wijzigingspercentage	**28,71%**	**18,42%**
6.	nl-be		
	1-jun-2019 - 31-mei-2020	764	3,93%
	1-jun-2018 - 31-mei-2019	841	4,70%
	Wijzigingspercentage	**-9,16%**	**-16,42%**
7.	nl-nl		
	1-jun-2019 - 31-mei-2020	728	3,75%
	1-jun-2018 - 31-mei-2019	660	3,69%
	Wijzigingspercentage	**10,30%**	**1,49%**
8.	nl		
	1-jun-2019 - 31-mei-2020	251	1,29%
	1-jun-2018 - 31-mei-2019	235	1,31%
	Wijzigingspercentage	**6,81%**	**-1,73%**
9.	it-it		
	1-jun-2019 - 31-mei-2020	132	0,68%
	1-jun-2018 - 31-mei-2019	160	0,90%
	Wijzigingspercentage	**-17,50%**	**-24,09%**
10.	es-es		
	1-jun-2019 - 31-mei-2020	109	0,56%
	1-jun-2018 - 31-mei-2019	115	0,64%
	Wijzigingspercentage	**-5,22%**	**-12,79%**

© 2020 Google

Locatie

Alle gebruikers
100,00% Gebruikers

1 jan. 2018 - 30 apr. 2020

Kaartoverlay

Overzicht

Land		Acquisitie			Gedrag			Conversies		
		Gebruikers	Nieuwe gebruikers	Sessies	Bouncepercentage	Pagina's/sessie	Gem. sessieduur	Doelconversieratio	Behaalde doelen	Doelwaarde
		74.172 % van totaal: 100,00% (74.172)	**74.663** % van totaal: 100,20% (74.513)	**96.539** % van totaal: 100,00% (96.539)	**6,68%** Gem. voor dataweergave: 6,68% (0,00%)	**13,36** Gem. voor dataweergave: 13,36 (0,00%)	**00:03:45** Gem. voor dataweergave: 00:03:45 (0,00%)	**0,00%** Gem. voor dataweergave: 0,00% (0,00%)	**0** % van totaal: 0,00% (0)	**US$ 0,00** % van totaal: 0,00% (US$ 0,00)
1.	Belgium	**64.939** **(86,22%)**	64.482 (86,36%)	84.523 (87,55%)	6,75%	13,70	00:03:53	0,00%	0 (0,00%)	US$ 0,00 (0,00%)
2.	France	**3.151** **(4,18%)**	3.089 (4,14%)	3.587 (3,72%)	4,10%	11,29	00:02:52	0,00%	0 (0,00%)	US$ 0,00 (0,00%)
3.	United States	**971** **(1,29%)**	959 (1,28%)	1.006 (1,04%)	8,05%	5,62	00:01:06	0,00%	0 (0,00%)	US$ 0,00 (0,00%)
4.	United Kingdom	**709** **(0,94%)**	693 (0,93%)	937 (0,97%)	13,23%	11,63	00:03:08	0,00%	0 (0,00%)	US$ 0,00 (0,00%)
5.	Netherlands	**648** **(0,86%)**	634 (0,85%)	746 (0,77%)	2,41%	12,97	00:03:18	0,00%	0 (0,00%)	US$ 0,00 (0,00%)
6.	Spain	**489** **(0,65%)**	485 (0,65%)	547 (0,57%)	8,41%	11,91	00:03:25	0,00%	0 (0,00%)	US$ 0,00 (0,00%)
7.	Germany	**475** **(0,63%)**	467 (0,63%)	561 (0,58%)	4,28%	14,32	00:03:57	0,00%	0 (0,00%)	US$ 0,00 (0,00%)
8.	Italy	**391** **(0,52%)**	380 (0,51%)	443 (0,46%)	8,35%	10,45	00:03:06	0,00%	0 (0,00%)	US$ 0,00 (0,00%)
9.	Luxembourg	**342** **(0,45%)**	332 (0,44%)	434 (0,45%)	3,23%	13,18	00:03:44	0,00%	0 (0,00%)	US$ 0,00 (0,00%)
10.	Switzerland	**304** **(0,40%)**	297 (0,40%)	372 (0,39%)	4,57%	13,01	00:03:27	0,00%	0 (0,00%)	US$ 0,00 (0,00%)

Rij 1 - 10 van 160

© 2020 Google

Locatie

Alle gebruikers
100,00% Gebruikers

1 jan. 2018 - 30 apr. 2020

Kaartoverlay

Overzicht

Plaats	Acquisitie			Gedrag			Conversies		
	Gebruikers	Nieuwe gebruikers	Sessies	Bouncepercentage	Pagina's/sessie	Gem. sessieduur	Doelconversieratio	Behaalde doelen	Doelwaarde
	74.172 % van totaal: 100,00% (74.172)	**74.663** % van totaal: 100,20% (74.513)	**96.539** % van totaal: 100,00% (96.539)	**6,68%** Gem. voor dataweergave: 6,68% (0,00%)	**13,36** Gem. voor dataweergave: 13,36 (0,00%)	**00:03:45** Gem. voor dataweergave: 00:03:45 (0,00%)	**0,00%** Gem. voor dataweergave: 0,00% (0,00%)	**0** % van totaal: 0,00% (0)	**US$ 0,00** % van totaal: 0,00% (US$ 0,00)
1. Brussels	**31.708** (41,22%)	30.938 (41,44%)	41.550 (43,04%)	6,76%	13,56	00:03:50	0,00%	0 (0,00%)	US$ 0,00 (0,00%)
2. Schaerbeek	**7.206** (9,37%)	7.109 (9,52%)	9.481 (9,82%)	6,81%	13,88	00:04:04	0,00%	0 (0,00%)	US$ 0,00 (0,00%)
3. Anderlecht	**6.804** (8,85%)	6.627 (8,88%)	8.568 (8,88%)	7,99%	14,37	00:04:10	0,00%	0 (0,00%)	US$ 0,00 (0,00%)
4. Ixelles	**1.859** (2,42%)	1.787 (2,39%)	2.320 (2,40%)	8,02%	13,86	00:03:44	0,00%	0 (0,00%)	US$ 0,00 (0,00%)
5. Uccle	**1.691** (2,20%)	1.617 (2,17%)	2.028 (2,10%)	6,61%	14,03	00:03:59	0,00%	0 (0,00%)	US$ 0,00 (0,00%)
6. (not set)	**1.617** (2,10%)	1.570 (2,10%)	1.864 (1,93%)	7,35%	10,86	00:03:06	0,00%	0 (0,00%)	US$ 0,00 (0,00%)
7. Paris	**1.134** (1,47%)	1.099 (1,47%)	1.295 (1,34%)	3,47%	11,09	00:02:48	0,00%	0 (0,00%)	US$ 0,00 (0,00%)
8. Liege	**1.130** (1,47%)	1.097 (1,47%)	1.374 (1,42%)	9,61%	12,53	00:03:30	0,00%	0 (0,00%)	US$ 0,00 (0,00%)
9. Etterbeek	**734** (0,95%)	705 (0,94%)	877 (0,91%)	5,02%	15,14	00:04:01	0,00%	0 (0,00%)	US$ 0,00 (0,00%)
10. Antwerp	**663** (0,86%)	616 (0,83%)	783 (0,81%)	5,87%	12,61	00:03:37	0,00%	0 (0,00%)	US$ 0,00 (0,00%)

Rij 1 - 10 van 2193

© 2020 Google