

EVOLIRIS: Overeenkomst inzake doelstellingen 2017									
FUNCTIES		DOELSTELLINGEN			MAART (1e trimester)				
1	Uitrusting - Terbeschikkingstelling	Eenheid	Bez. plaatsen	Uren	Eenheid	Bez. plaatsen	Uren	#Eenheid	#BP
	Investeringen (LH)	€ 60.000,00			€ -			€ -60.000,00	
	Terbeschikkingstelling (NZ)								
	WZ	802	802	6517	0	0	0	-802	-802
	Werkn.	47	47	482	0	0	0	-47	-47
	Opleiders	5	5	0	0	0	0	-5	-5
	Leerl.	100	100	350	59	59	206,5	-41	-41
	Stud.	12	12	5000	0	0	0	-12	-12
	Leerkr.	10	10	35	8	8	28	-2	-2
	TOSA (WZ)				0	0	0	0	0
	IS (Werkn.)				0	0	0	0	0
	TSPCR-labo (WZ)				12	12	144	12	12
	VDC (WZ+Werkn.)	16	16	112	4	4	64	-12	-12
	Totaal	976	976	12384	83	83	443	-893	-893
2	Observatie (CG)								
	Verslag				1 plan Analyse van de expertprofielen Planning rondetafel (31 mei)				
	Verspreiding				0				
	Nieuw thema				0				

3 Promotie van de sector								
WEB (CG)	Twitter (follow)	250			225			-25
	LinkedIn (follow)	170			141			-29
	Facebook (follow)	120			142			0
	Instagram (follow)	15			0			-15
	Newsletter (follow)	400			0			-400
	Website (sessies)	26000			4857			-21143
	ADES	11000			2622			-8378
	Infinity (gamers)	5154			0			-5154
	Totaal	43109			7987			-35122
Papieren DOC. (CG)	Catalogussen	700			700			0
	Algemene prospectussen	500			500			0
	Opleidings-prospectussen	500			500			0
	Posters	100			100			0
	Newsletter (#N°)	4			1			-3
	Reclame MIVB	2			1			-1
Beurzen (CG-AH-KV)								
	“Job Day IT” BECI WZ	100			0			-100
	Ondernemingen	20			0			-20
	Tracé “Uw Schakel ...” WZ	100			0			-100
	Ondernemingen	20			0			-20
	Salon BF WZ	40			0			-40
	Ondernemingen	15			0			-15
	Andere ...	0			0			0
		0			0			0
		0			0			0
		0			0			0
		0			0			0
		0			0			0
	Totaal	295			0			-295

Infosessies	TPCR (Actiris)	50		0		-50	
	Developers (Actiris)	30		0		-30	
	IT U30 (Actiris)	30		0		-30	
	Andere ...	SPI (Molenbeek)	0		7		7
		Interface3	0		0		0
	Trade Union Day	0		0		0	
	IS personeel Actiris- agentschappen	0		0		0	
	Destination Métiers	0		12			
	Mission locale de Saint- Gilles	0		0			
	Workshop LinkedIn BeCode	0		0			
	Totaal	110		7		-103	

4 Opleiding/Tewerkstelling									
Opleiding (NZ)	WZ	270	810	25000	0	208	14880	-270	-602
	Werkg.	334	450	12000	58	58	1424	-276	-392
	Studenten				1	1	16		
	Leerkr.	5	5	90	0	0	0	-5	-5
	Totaal	609	1265	37090	59	267	16320	-550	-998
Tewerkstelling (advies en follow-up) (A)	WZ (pers. gesprek)	320			82			-238	
	Matching => tewerkst.	30			12			-18	
	Screening => opleiding	10			0			-10	
	Totaal	360			94			-266	
VDC (NZ)	WZ	12			4			-8	
	Werkn.	4			0			-4	
	Totaal	16			4			-12	

#uren



-6517

-482

0

-144

-5000

-7

0


0


144

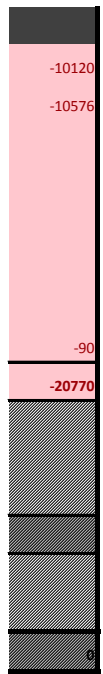
-48

-11941

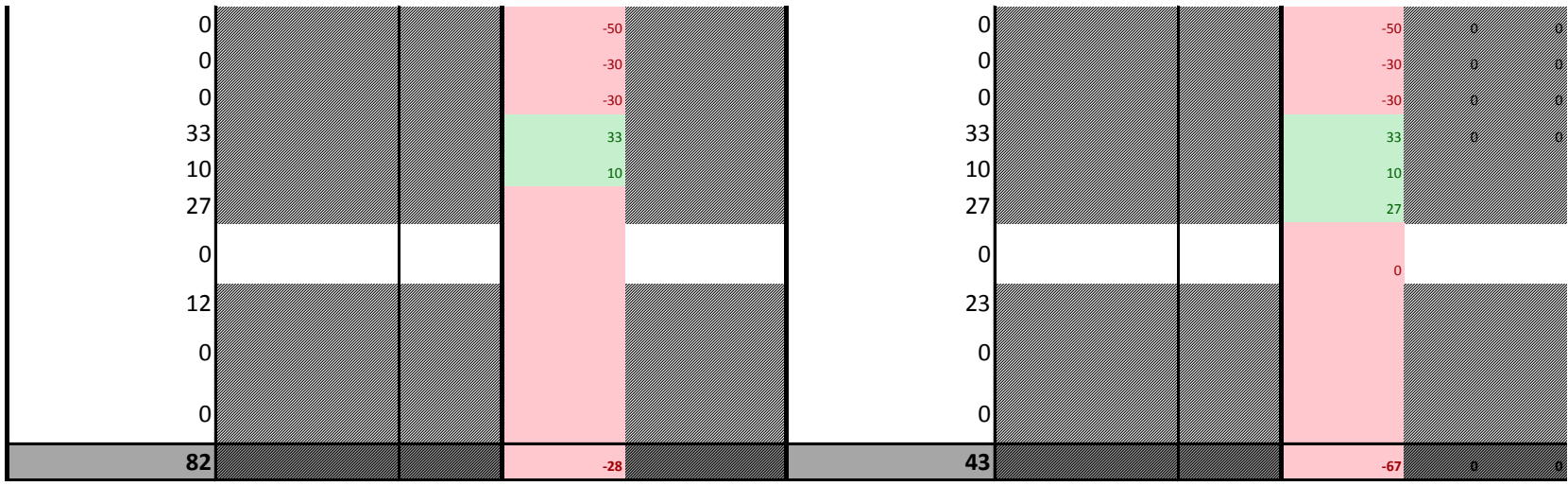








							0	0	0
248			-2	253			3	0	0
141			-29	151			-19	0	0
154			34	162			42	0	0
8			-7	14			-1		
0			-400	100			-300		
10166			-15834	10247			-15753	0	0
4380			-6620	9376			-1624	0	0
0			-5154	5664			510	0	0
15097			-28012	25967			-17142	0	0
700			0	700			0	0	0
1000			500	1000			500	0	0
1000			500	1000			500	0	0
500			400	500			400	0	0
2			-2	3			-1		
1			-1	2			0	0	0
0			-100	0			-100	0	0
0			-20	0			-20	0	0
38			-62	38			-62	0	0
0			-20	0			-20	0	0
32			-8	32			-8	0	0
2			-13	2			-13	0	0
0			0	0			0	0	0
0			0	0			0		
0			0	0			0		
0			0	0			0		
0			0	0			0		
72			-223	72			-223	0	0



							0	0	0		
0	361	19120	-270	-449	-5880	0	454	23784	-270	-356	-1216
145	145	3448	-189	-305	-8552	153	153	3640	-181	-297	-8360
2	2	32				2	2	32			
0	0	0	-5	-5	-90	0	0	0	-5	-5	-90
147	508	22600	-462	-757	-14490	155	609	27456	-454	-656	-9634
184			-136			225			-95		
27			-3			29			-1		
13			3			14			4		
224			-136			268			-92		
8			-4			12			0		
0			-4			0			-4		
8			-8			12			-4		

OKTOBER						
Eenheid	Bez. plaatsen	Uren	#Eenheid	#BP	#uren	
€ 52.478,46			€ -7.521,54			
35	35	196	-767	-767	-6321	
5	5	40	-42	-42	-442	
2	2	12	-3	-3	12	
59	59	206,5	-41	-41	-144	
0	0	0	-12	-12	-5000	
8	8	28	-2	-2	-7	
17	17	34	17	17	34	
60	60	304,5	60	60	305	
175	175	2122	175	175	2122	
12	12	192	-4	-4	80	
373	373	3135	-603	-603	-9249	
Schriftelijk verslag - correctiefase Voltooiing FR versie eind oktober						


			0	0	0
256			6	0	0
153			-17	0	0
163			43	0	0
16			1		
112			-288		
10247			-15753	0	0
11343			343	0	0
5664			510	0	0
27954			-15155	0	0
700			0	0	0
1000			500	0	0
1000			500	0	0
500			400	0	0
3			-1		
2			0	0	0
0			-100	0	0
0			-20	0	0
38			-62	0	0
0			-20	0	0
32			-8	0	0
2			-13	0	0
0			0	0	0
0					
0					
0					
72			-223	0	0

0			-50	0	0
0			-30	0	0
0			-30	0	0
33			33	0	0
10			10		
27			27		
0			0		
23					
4					
0					
43			-67	0	0

			0	0	0
0	529	25952	-270	-281	952
0	173	4008	-334	-277	-7992
3	3	64			
0	0	0	-5	-5	-90
3	705	30024	-606	-560	-7066
269			-51		
77			47		
17			7		
363			3		
0			-12		
0			-4		
0			-16		

Realisatie-indicator										Resultaatsindi		
NOVEMBER						DECEMBER						Jaar 2017
Eenheid	Bez. plaatsen	Uren	#Eenheid	#BP	#uren	Eenheid	Bez. plaatsen	Uren	#Eenheid	#BP	#uren	
€ 55.382,46			€ -4.617,54			€ 61.651,09			€ 1.651,09			* Update van het CISCO-labo
35	35	196	-767	-767	-6321	35	35	196	-767	-767	-6321	* Momenteel geen resultaatsindi
5	5	40	-42	-42	-442	5	5	40	-42	-42	-442	
4	4	28	-1	-1	28	12	12	84	7	7	84	
59	59	206,5	-41	-41	-144	59	59	206,5	-41	-41	-144	
0	0	0	-12	-12	-5000	0	0	0	-12	-12	-5000	
8	8	28	-2	-2	-7	8	8	28	-2	-2	-7	
18	18	36	18	18	36	18	18	36				
60	60	304,5	60	60	305	108	108	473				
185	185	2202	185	185	2202	221	221	2426				
16	16	256	0	0	144	16	16	256				
390	390	3297	-586	-586	-9087	482	482	3745	-494	-494	-8639	
Afdrukken						Observatieverslag						* Ontwikkeling van opleidingen * GDPR (opleidingen bezig voor 2 * Verspreiding van het verslag in (indirect marketing voor Evoliris)
						Conferentie						* Evolutie van de analysegebiede van het Observatorium voor Werl In vergelijking met de vorige jarer diepgaander en houdt ze rekenin
						1						* Geoptimaliseerde observatieme voor de creatie van het jaarlijkse

			0	0	0				0	0	0	
257			7	0	0	260			10	0	0	
162			-8	0	0	165			-5	0	0	* Duidelijke stijging van de inschr
170			50	0	0	184			64	0	0	LinkedIn 28 %
20			5	0	0	25			-95	0	0	Facebook 34 %
112			-288	0	0	112			-288	0	0	Twitter 19 %
10247			-15753	0	0	19678			-6322	0	0	
13095			2095	0	0	14973			3973	0	0	
5664			510	0	0	5937			783	0	0	
29727			-13382	0	0	41334			-1775	0	0	
700			0	0	0	1400			700	0	0	* Momenteel geen resultaatsindi
1000			500	0	0	1000			500	0	0	
1000			500	0	0	1000			500	0	0	
500			400	0	0	500			400	0	0	
3			-1	0	0	4			0	0	0	
2			0	0	0	2			0	0	0	
0			-100	0	0	0			-100	0	0	* Momenteel geen resultaatsindi
0			-20	0	0	0			-20	0	0	
38			-62	0	0	38			-62	0	0	
0			-20	0	0	0			-20	0	0	
32			-8	0	0	32			-8	0	0	
2			-13	0	0	2			-13	0	0	
0			0	0	0	0			0	0	0	
0						0						
0						0						
0						0						
72			-223	0	0	72			-223	0	0	



			0	0	0				0	0	0	
0	647	28912	-270	-163	3912	0	693	30224	-270	-117	5224	* Zie tewerkstellingscijfers in het
0	194	4576	-334	-256	-7424	0	211	5064	-334	-239	-6936	* Logisch traject: tewerkstelling 5
3	3	64				3	3	64				* Lange opleiding BI: tewerkstellin + Hervatting schoolopleiding 18 %
0	1	16	-5	-4	-74	0	1	16	-5	-4	-74	* Opleiding jongere: hervatting sc + Toegang tot logisch traject Evol
3	845	33568	-606	-420	-3522	3	908	35368	-606	-357	-1722	
288			-32			311			-9			* Zie tewerkstellingscijfers in het
85			55			92			62			* Momenteel geen resultaatsindi
18			8			18			8			
391			31			421			61			
14			2			14			2			* Momenteel geen resultaatsindi
2			-2			2			-2			
16			0			16			0			

cator



catoren



018)
de ondernemingen

n van de gegevens
kgelegenheid.
1 is de analyse
g met meer criteria

ethode, met name
observatieverslag



ijvingen



catoren



catoren



catoren





verslag

.7 %

ng 36 %

6

choolopleiding 25 %

iris 25 %



verslag

catoren



catoren



EVOLIRIS: Overeenkomst inzake doelstellingen 2018					Realisatie-indicator			Resultaatsindicator
FUNCTIES		DOELSTELLINGEN 2018			Gerealiseerd in 2018			Jaar 2018
1	Uitrusting - Terbeschikkingstelling	Eenheid	Bez. plaatsen	Uren	Eenheid	Bez. plaatsen	Uren	
	Investeringen			30.000,00 €			30.108,38 €	
	Terbeschikkingstelling							We stellen vast dat de cijfers die in 2018 werden gerealiseerd, iets hoger liggen dan die in 2017, al zijn bepaalde doelstellingen onrealistisch gebleken (screening 300 WZ, gebruik van het platform door de scholen en IS Actiris).
	WZ		74	472,5	111	111	519	
	Werkn.		578	2047,5	78	78	416,5	
	Opleiders				122	122	614	
	Leerl.	100	100	350	0	0	0	
	Stud.				0	0	0	
	Leerkr.	10	10	35	0	0	0	
	TOSA (WZ)		300		2	2	4	
	IS (Werkn.)	23	23	80,5	5	5	17,5	
	TSPCR-labo (WZ)		504	1575	256	256	1563	
	VDC (WZ+Werkn.)	20	20	288	21	21	320	
	Totaal	153	1609	4848,5	595	595	3454	
2	Observatie (CG)							
	Verslag	Onderwerp: prioriteit van de sector in Brussel			Document wordt gecorrigeerd			To do in 2019: vertaling - opmaak drukwerk.
	Verspreiding	1. TUD over cyberveiligheid 2. Conferentie presentatie verslag 2018			TUD ==> Verslag 2017: Schijnwerper op de Cyberveiligheid in Brussel: de sensibilisering voorbij			Vertraging bij de opstelling van het verslag 2018 en dus geen presentatie van het verslag in 2018.
	Nieuw thema 2019	Onderzoek en selectie onderwerp 2019			Onderwerp: artificiële intelligentie			

3 Promotie van de sector						
WEB	Twitter (follow)	218			40	De resultaten van de webgegevens worden in het activiteitenverslag gespecificeerd. De doelstellingen 2018 zijn ambitieus wat betreft de zichtbaarheid van Evoliris. Ze werden neerwaarts bijgesteld voor 2019. Stopzetting newsletter in mei 2018 wegens het grote aantal uitschrijvingen als gevolg van de komst van de GDPR.
	LinkedIn (follow)	137			41	
	Facebook (follow)	129			33	
	Instagram (follow)				27	
	Newsletter (follow)				33	
	Website (sessies)	25776			16187	
	ADES	10859			7511	
	Infinity (gamers)	559			711	
	Totaal	37678			24583	
	Papieren DOC.	Catalogussen	700			
Algemene prospectussen		500			500	
Opleidingsprospectussen		500			500	
Posters		100			100	
Newsletter (#N°)					1	
Flyers Coding at School		100			100	
Flyers Security Engineer		500			500	
Flyers Speed Dating Emploi		100			100	
Reclame MIVB		2			3	

Diverse projecten	Coding at School	Codingworksh ops in 10 groepen in de middelbare scholen			0	Opmerkingen: het project werd om meerdere redenen niet voltooid: 1. Geen financiering in 2018 2. Gebrek aan motivatie en terugtrekking van de belangrijkste partners 3. Gebrek aan motivatie van de scholen met betrekking tot het project Annulering van het project na de vrij gemengde feedback van de eventuele deelnemers.
	Show me your app		0		0	
Beurzen						
"JobDay IT" 09/11/2018	WZ	45			35	
	Ondernemingen	20			50	
Tracé "Uw Schakel ..."	WZ	100			0	
	Ondernemingen	15			0	
Salon BF 15-16/05/2018	WZ	0			57	
	Ondernemingen	0				
Beurs Ondernemen 17-18/10/2018	WZ					
	Ondernemingen				25	
Andere ...						
	Totaal	180			167	
Infosessies	TPCR (Actiris)	0				
	Developers (Actiris)	0				
	IT U30 (Actiris)	90				
Andere ...	SPI (Molenbeek)				12	
	BP (WZ)				11	
	Interface3	0			3	
	Trade Union Day				40	
	Speed Dating Emploi IT				61	
	IS personeel Actiris- agentschappen	120			5	
	Destination Métiers (WZ)	100			12	
	Werktraject (WZ)				10	
	Mission locale de Saint-Gilles (WZ)	0			11	
	Tracé/BeCode (WZ)				12	
	Joblente (WZ)				26	
	Workshop LinkedIn BeCode	Op aanvraag				
	Totaal	310			203	

4 Opleiding/Tewerkstelling							
Opleiding	WZ	400	1290	50260	248	753	30872
	Werkg.		460	12140	237	297	6784
	Studenten		0	0	4	7	216
	Leerkr.		0	0	0	0	0
	Totaal	400	1750	62400	489	1057	37872
Tewerkstelling (advies en follow-up)	WZ (pers. gesprek)	320			167		
	Matching => tewerkstelling	100			91		
	Screening => opleiding	50			2		
	Totaal	470			260		
VDC	WZ	15			11		
	Werkn.	5			9		
	Totaal	20			20		

De doelstelling kon worden bereikt en de nieuwe UC4 werd ingevoerd.

EVOLIRIS: Overeenkomst inzake doelstellingen 2019					Realisatie-indicator			Resultaatsindicator	
FUNCTIES		DOELSTELLINGEN 2019			Gerealiseerd in 2019			Jaar 2019	
1	Uitrusting - Terbeschikkingstelling	Eenheid	Bez. plaatsen	Uren	Eenheid	Bez. plaatsen	Uren		
	Investeringen	90.000,00 €			23.622,30 €				
	Terbeschikkingstelling	WZ	74	74	473	509	509	1745	We stellen vast dat de cijfers die in 2019 werden gerealiseerd, iets hoger liggen dan die in 2018, al zijn bepaalde doelstellingen onrealistisch gebleken (screening 100 WZ, gebruik van het platform door de scholen en IS Actiris).
		Werkn.	52	52	289	16	16	20	
		Opleiders	15	15	60	0	0	0	
		Leerl.	59	59	207	12	12	84	
		Stud.				40	40	280	
		Leerkr.	10	10	35	2	2	14	
		TOSA (WZ)	100	100	200	0	0	0	
		IS (Werkn.)	48	48	168	0	0	0	
		TSPCR-labo (WZ)	504	504	1575	371	371	1252	
		TSPCR-labo (opleiders)				120	120	424	
		VDC (WZ+Werkn.)	32	32	512	16	16	248	
	Totaal		894	894	3519	1086	1086	4067	
2	Observatie (CG)								
	Verslag	Opstelling van het verslag 2019 (artificiële intelligentie)			Gesprek: 13 Voorlopig plan ingevuld en voorzien van commentaar Opstelling eerste versie Correctie en validering bezig Gevalideerd en doorgestuurd voor opmaak + vertaling			Verslag afgedrukt begin 2020 wegens de verhuizing en een probleem in verband met de vertaling waardoor de vertaling vertraging opliep.	
	Verspreiding	1. TUD over het gekozen thema in 2018 2. Conferentie presentatie verslag			Afdrukken: december 2019			Verspreiding in 2020, eerste officiële presentatie in maart en april en verspreiding papieren versie in de loop van februari.	
	Nieuw thema 2019	Onderzoek en selectie onderwerp 2020						Gesprek met experts bezig begin 2020.	

3 Promotie van de sector						
WEB	Twitter (follow)	70			58	De belangrijkste sociale netwerken (Facebook en Twitter) hebben een regelmatige productiviteit behouden. Toch werd de de activiteit in de tweede helft van het jaar vertraagd wegens de verhuizing en de overschakeling naar Digitalcity. In
	LinkedIn (follow)	50			52	
	Facebook (follow)	70			54	
	Instagram (follow)	20			22	
NEW	YouTube	50			0	
	Newsletter (follow)	100			0	
	Website (sessies)	30000			22589	
	ADES	25000			5877	
	Totaal	55360			28652	
Papieren DOC.	Catalogussen	700			0	Er werden geen catalogussen of algemene prospectussen van Evoliris geproduceerd wegens de verhuizing naar Digitalcity en de structurele verandering naar de sectorale pijler.
	Algemene prospectussen	500			0	
	Opleidingsprospectussen	500			0	
	Posters	100			0	
	Flyers Security Engineer				0	
	Flyers Speed Dating Emplo				0	
	Flyers opleidingen jongeren				500	
	Reclame MIVB				1	1 MIVB-reclame in de metro in het begin van het jaar.

Diverse projecten	Code the trainers	5 workshops van 2 uur			0		/
	Speed Dating Emploi IT (WZ)	1			0		
	Trade Union Day (Werkn.)	1			0		
	NEW Business Lunch with the POW	4x/jaar			0		/
	NEW Coderen in de POW (stage kinderen en adolescenten)	2x/jaar			0		/
	NEW Rondetafel (knelpuntberoepen)	1			0		/
Beurzen							
"JobDay IT"	WZ	35			0		
	Ondernemingen	50			0		
Tracé "Uw Schakel ..."	WZ	0			61		
	Ondernemingen	0			0		
Salon BF	WZ	57			60		
	Ondernemingen	0			0		
Beurs Ondernemen	WZ	0			0		
	Ondernemingen	25			0		
Andere ...		0			0		
	Totaal	167			167		
Infosessies En verder ...	Mission locale de Saint-Gilles (WZ)	11			22		
	BP (WZ)	11					
	Interface3	3					
	Trade Union Day	40			0		
	IS personeel Actiris-agentschappen	5					?
	Destination Métiers (WZ)	12					
	Werktraject (WZ)	10					
	Tracé/BeCode (WZ)	12					
	Joblente (WZ)	26			0		
	Workshop LinkedIn BeCode	Op aanvraag					
	Totaal	130			22		

4 Opleiding/Tewerkstelling								
Opleiding	WZ	318	700	32000		561	32472	
	Werkg.		400	12000		347	8272	
	Leerlingen		3	84		0	0	
	Leerkr.		1	28	0	1	8	
	Totaal	318	1104	44112	0	909	40752	
Tewerkstelling (advies en follow-up)	WZ (pers. gesprek)	300						
	Matching => tewerkstelling	80						
	Screening => opleiding	200						
	Totaal	580			0			
VDC	WZ	24			13			De doelstelling kon niet worden bereikt door de voorbereidingen voor de verhuizing naar de POW en het gebrek aan interesse bij de kandidaten.
	Werkn.	8			2			
	Totaal	32			15			