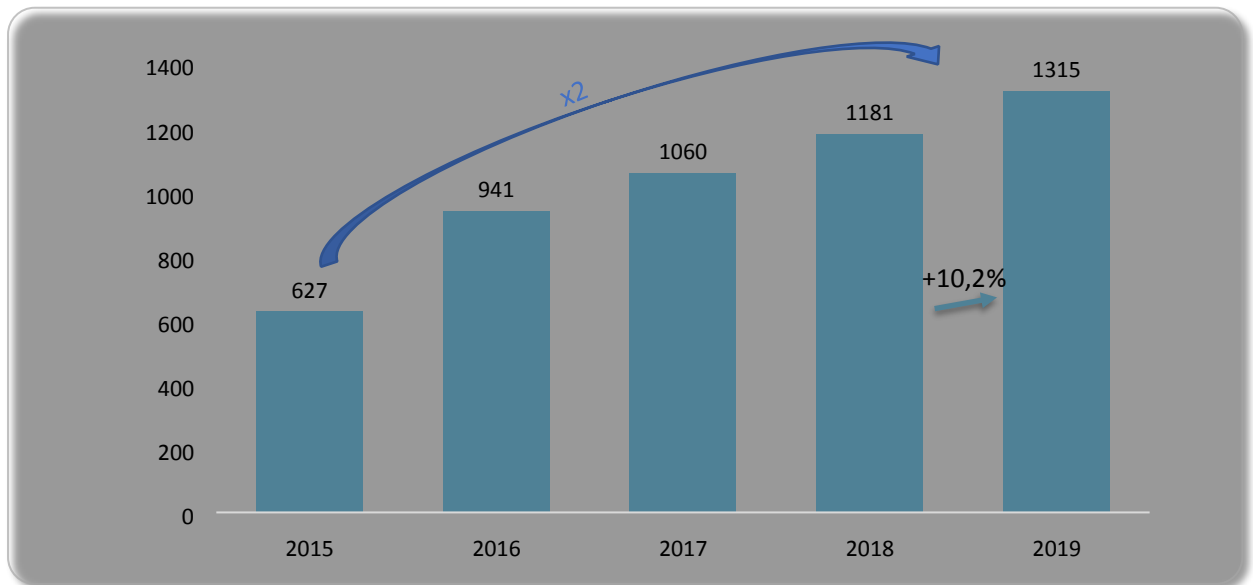


## Bijlage

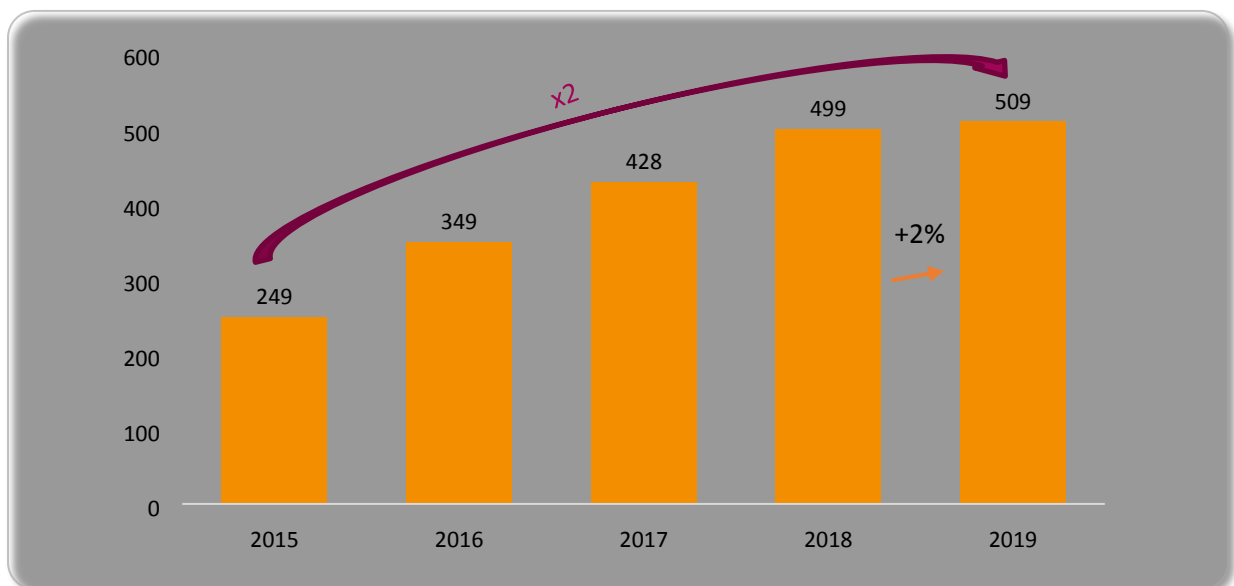
### Brussels Hoofdstedelijk Gewest:

Meldingen per jaar:

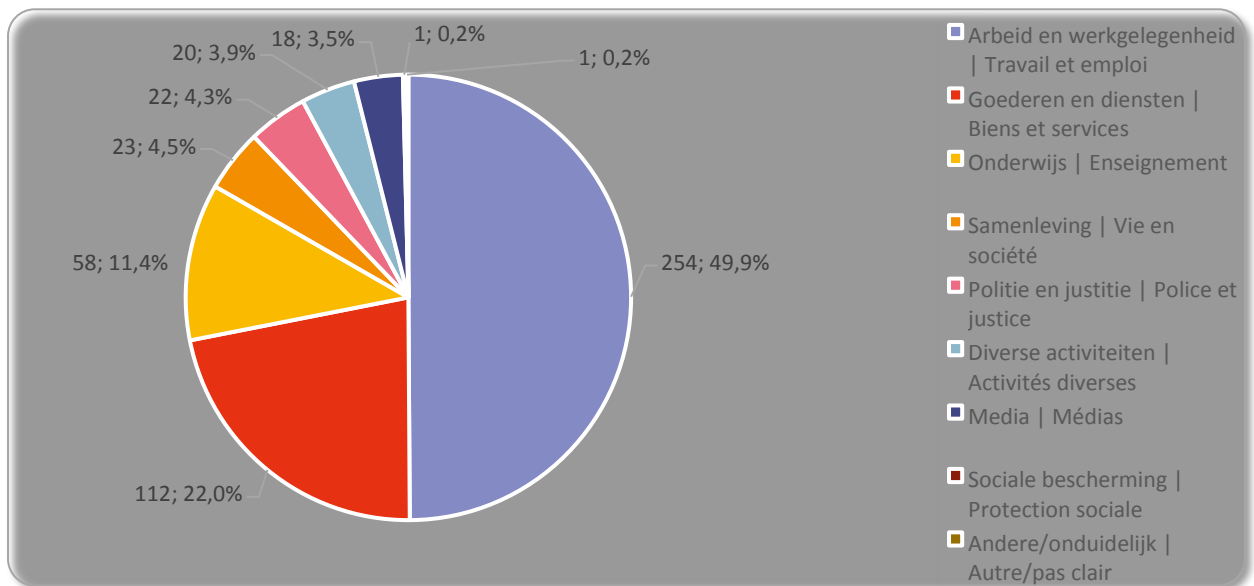
2015	2016	2017	2018	2019	Algemeen totaal
627	941	1060	1181	1315	5124



Dossiers per jaar :



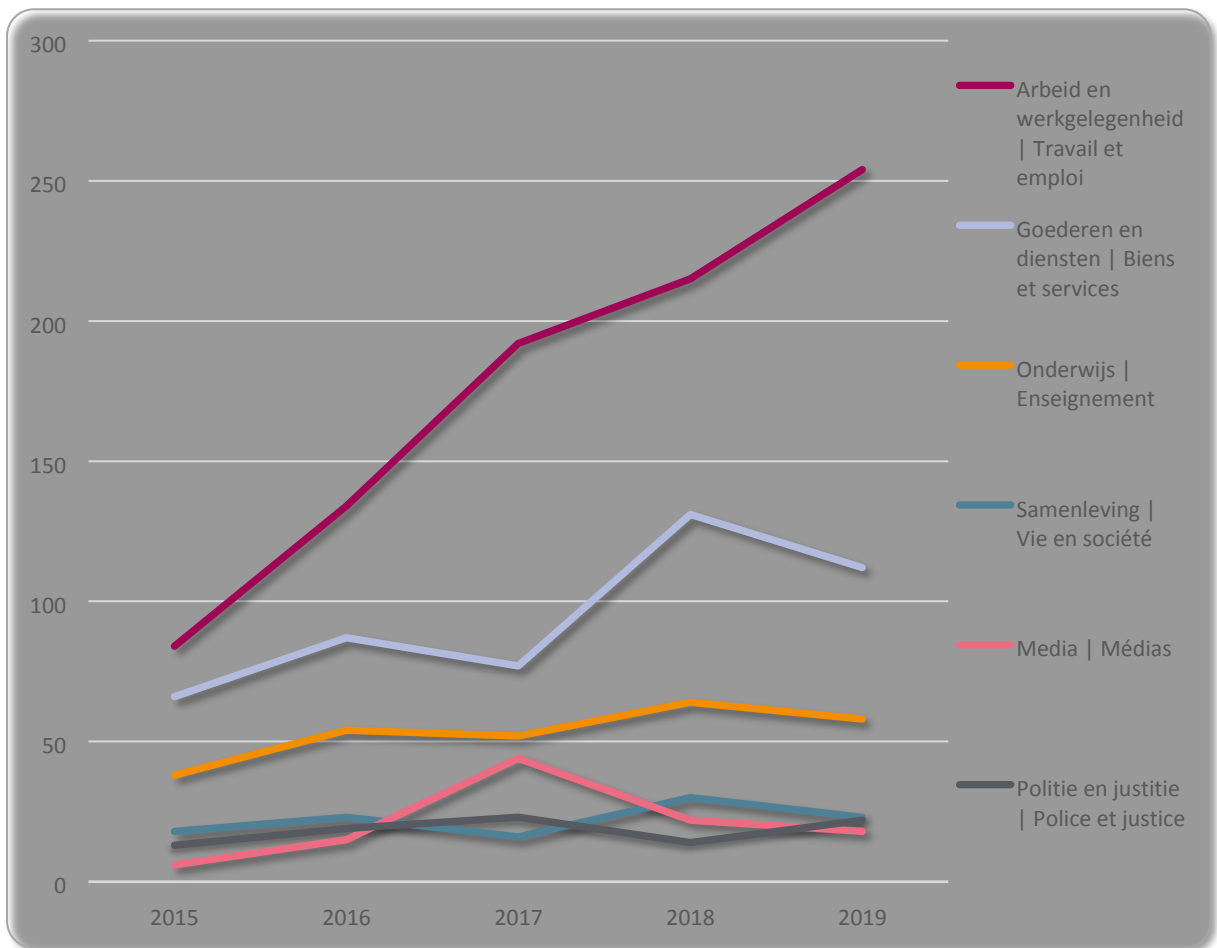
Dossiers per domein in 2019 :



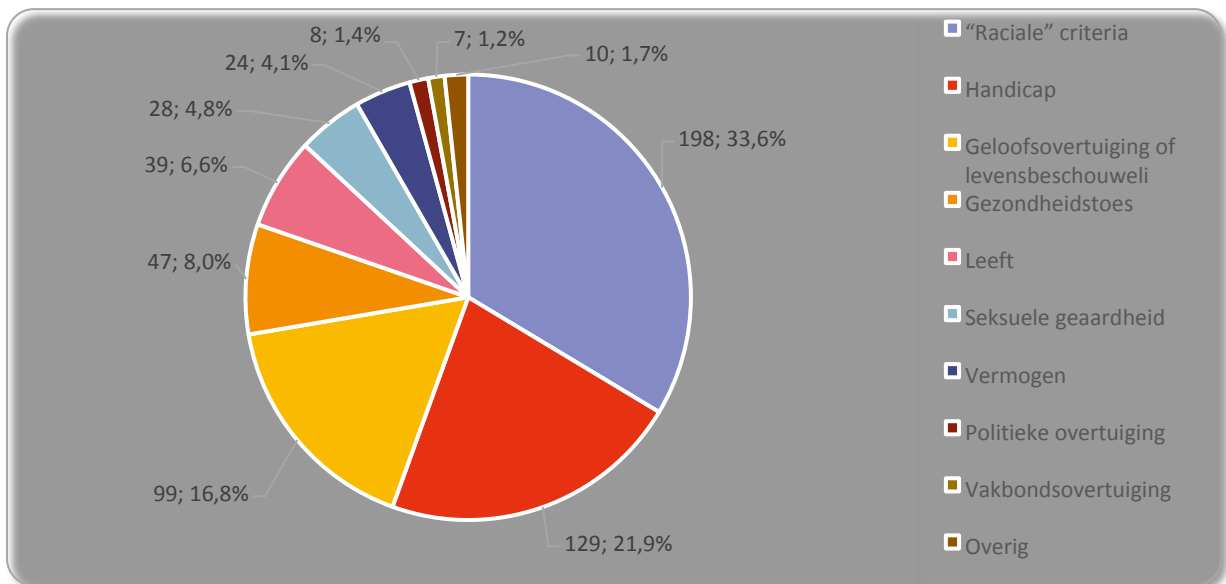
Evolutie dossiers per domein:

Naam van het domein	2015	2016	2017	2018	2019	Algemeen totaal
<b>Arbeid en werkgelegenheid   Travail et emploi</b>	84	134	192	215	254	879
<b>Goederen en diensten   Biens et services</b>	66	87	77	131	112	473
<b>Onderwijs   Enseignement</b>	38	54	52	64	58	266
<b>Samenleving   Vie en société</b>	18	23	16	30	23	110
<b>Media   Médias</b>	6	15	44	22	18	105
<b>Politie en justitie   Police et justice</b>	13	19	23	14	22	91
<b>Diverse activiteiten   Activités diverses</b>	13	11	15	20	20	79
<b>Sociale bescherming   Protection sociale</b>	4	4	8	1	1	18
<b>Andere/onduidelijk   Autre/pas clair</b>	7	2	1	2	1	13
<b>Algemeen totaal</b>	<b>249</b>	<b>349</b>	<b>428</b>	<b>499</b>	<b>509</b>	<b>2034</b>

Evolutie dossiers per domein (belangrijkste domeinen):



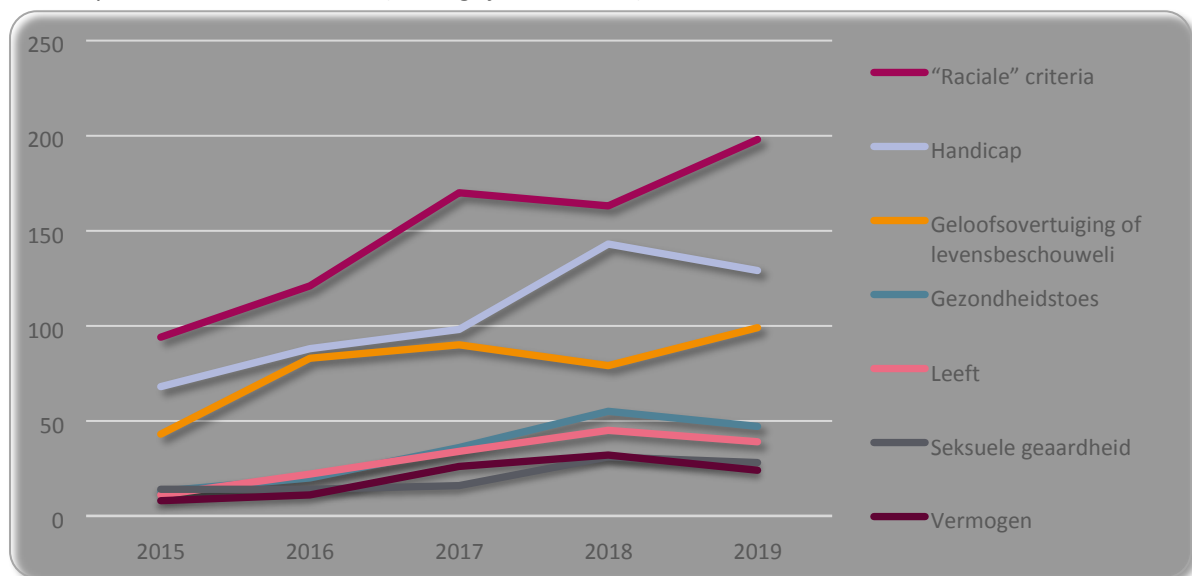
**Dossiers per criterium in 2019:**



**Dossiers per criterium + evolutie:**

	2015	2016	2017	2018	2019	Algemeen totaal
<b>"Raciale" criteria</b>	94	121	170	163	198	746
<b>Handicap</b>	68	88	98	143	129	526
<b>Geloofsovertuiging of levensbeschouwelijke overtuiging</b>	43	83	90	79	99	394
<b>Gezondheidstoestand</b>	13	20	36	55	47	171
<b>Leeftijd</b>	11	22	34	45	39	151
<b>Seksuele geaardheid</b>	14	14	16	31	28	103
<b>Vermogen</b>	8	11	26	32	24	101
<b>Vakbondsovertuiging</b>		4	13	24	7	48
<b>Politieke overtuiging</b>	2	3	7	14	8	34
<b>Fysieke kenmerken</b>	2	6	2	7	2	19
<b>Geboorte</b>	2	1	4	3	2	12
<b>Sociale afkomst</b>	1	1	5	4	3	14
<b>Burgerlijke Staat</b>	1	1	1	5	2	10
<b>Genetische kenmerken</b>			1	1	1	3

Dossier per criterium + evolutie (belangrijkste criteria):



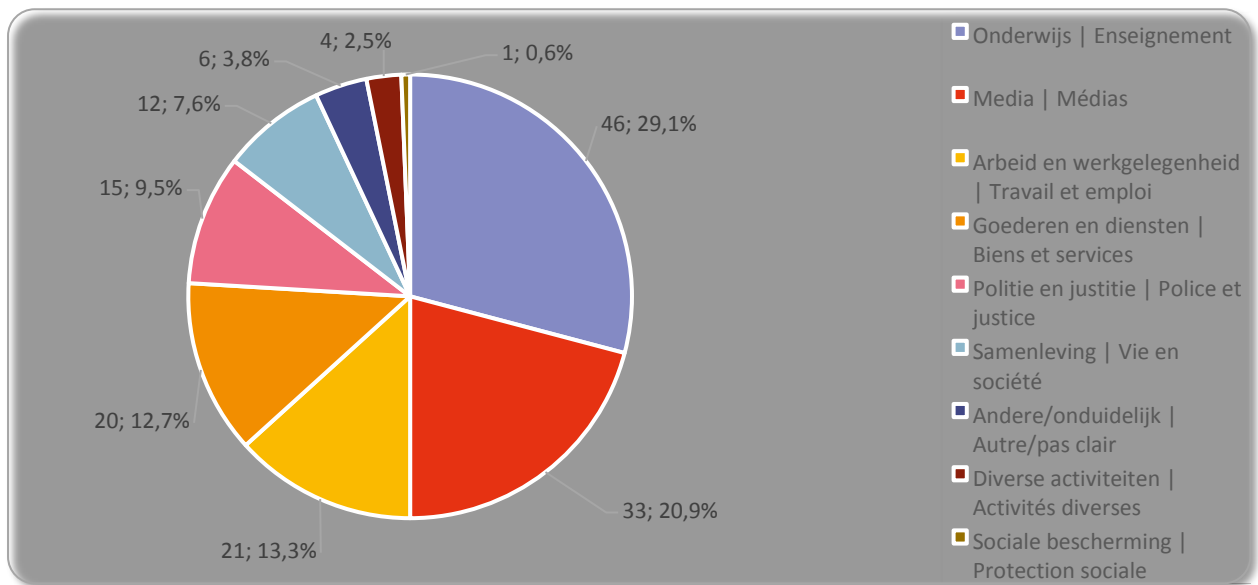
"Racismedossiers" opgedeeld naar geslacht van de melder - evolutie:

2015	2016	2017	2018	2019	Algemeen totaal
------	------	------	------	------	--------------------

<b>Man</b>	55	69	109	81	92	406
<b>Vrouw</b>	36	49	56	78	99	318
<b>Overige*</b>	1	2	2		1	6
<b>Algemeen totaal</b>	<b>92</b>	<b>120</b>	<b>167</b>	<b>159</b>	<b>192</b>	<b>730</b>

\*De persoon die contact met ons opneemt, identificeert zich niet zelf als vrouw, man of rechtspersoon.

Geopende dossiers als gevolg van voorvallen die verband houden met de genomen maatregelen in de strijd tegen covid-19 (van 01/02/2020 tot 19/08/2020) - per domein in het BHG (n=158):



Geopende dossiers als gevolg van voorvallen die verband houden met de genomen maatregelen in de strijd tegen covid-19 (van 01/02/2020 tot 19/08/2020) - per criterium in het BHG (n=127)\*:

\*Let op: het totaal is niet gelijk aan het totaal aantal dossiers, omdat sommige dossiers werden behandeld op het moment van de gegevensextractie op 20/08/2020.

