



**Service d'Incendie et d'Aide Médicale Urgente de la Région Bruxelles - Capitale
Brusselse Hoofdstedelijke Dienst voor Brandweer en Dringende Medische Hulp**

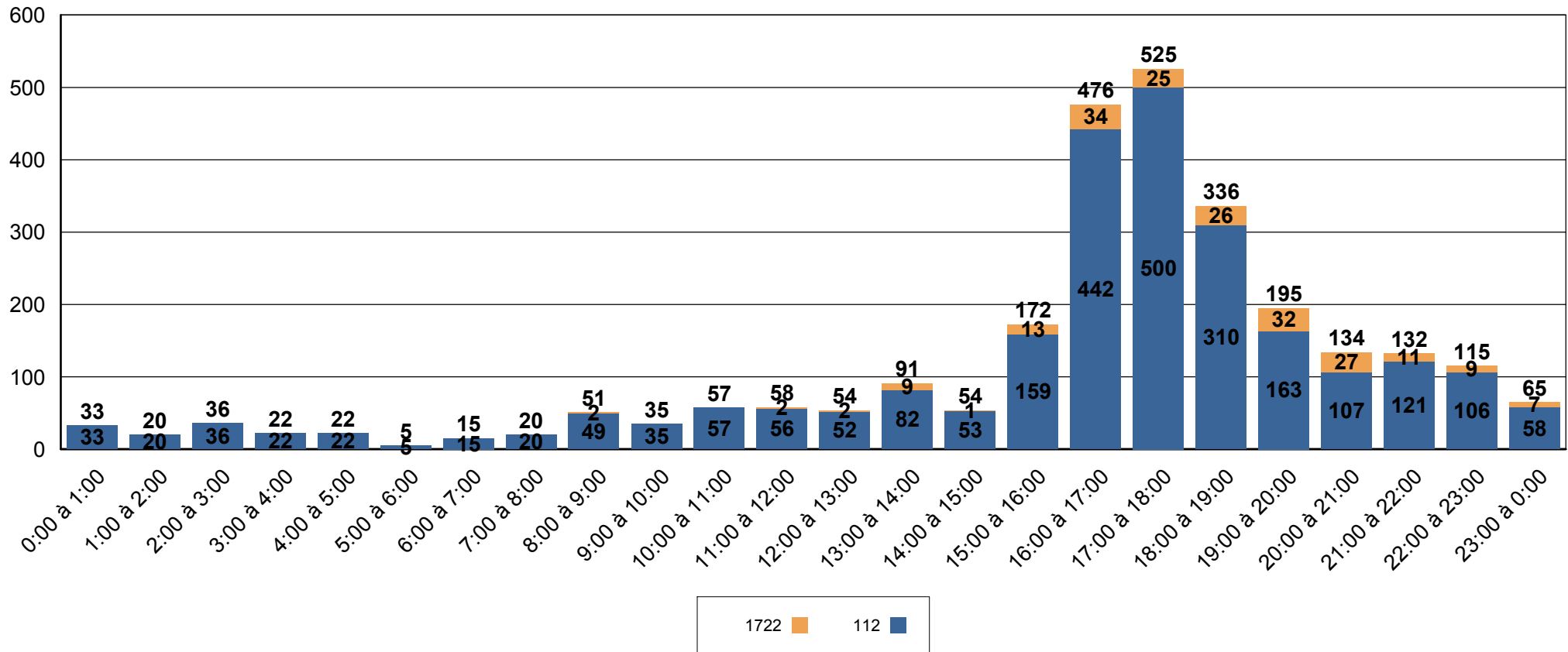
Rapport

Le nombre d'appels enregistrés dans CityGis, par jour, par heure

Het aantal geregistreerde oproepen in CityGis, per dag, per uur

Date / Datum : 18/02/2022

Nombre d'appels par jour / Aantal oproepen per dag : 2.723





**Service d'Incendie et d'Aide Médicale Urgente de la Région Bruxelles - Capitale
Brusselse Hoofdstedelijke Dienst voor Brandweer en Dringende Medische Hulp**

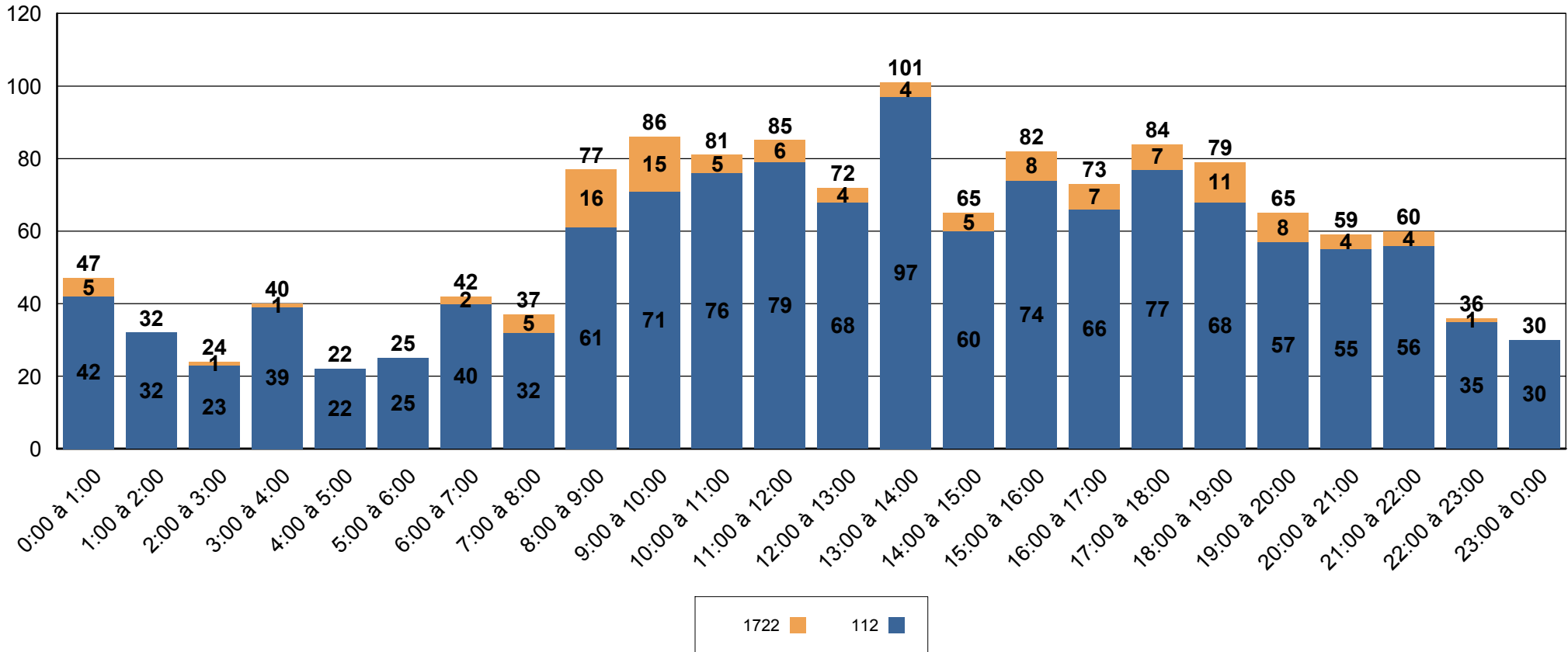
Rapport

Le nombre d'appels enregistrés dans CityGis, par jour, par heure

Het aantal geregistreerde oproepen in CityGis, per dag, per uur

Date / Datum : 19/02/2022

Nombre d'appels par jour / Aantal oproepen per dag : 1.404





**Service d'Incendie et d'Aide Médicale Urgente de la Région Bruxelles - Capitale
Brusselse Hoofdstedelijke Dienst voor Brandweer en Dringende Medische Hulp**

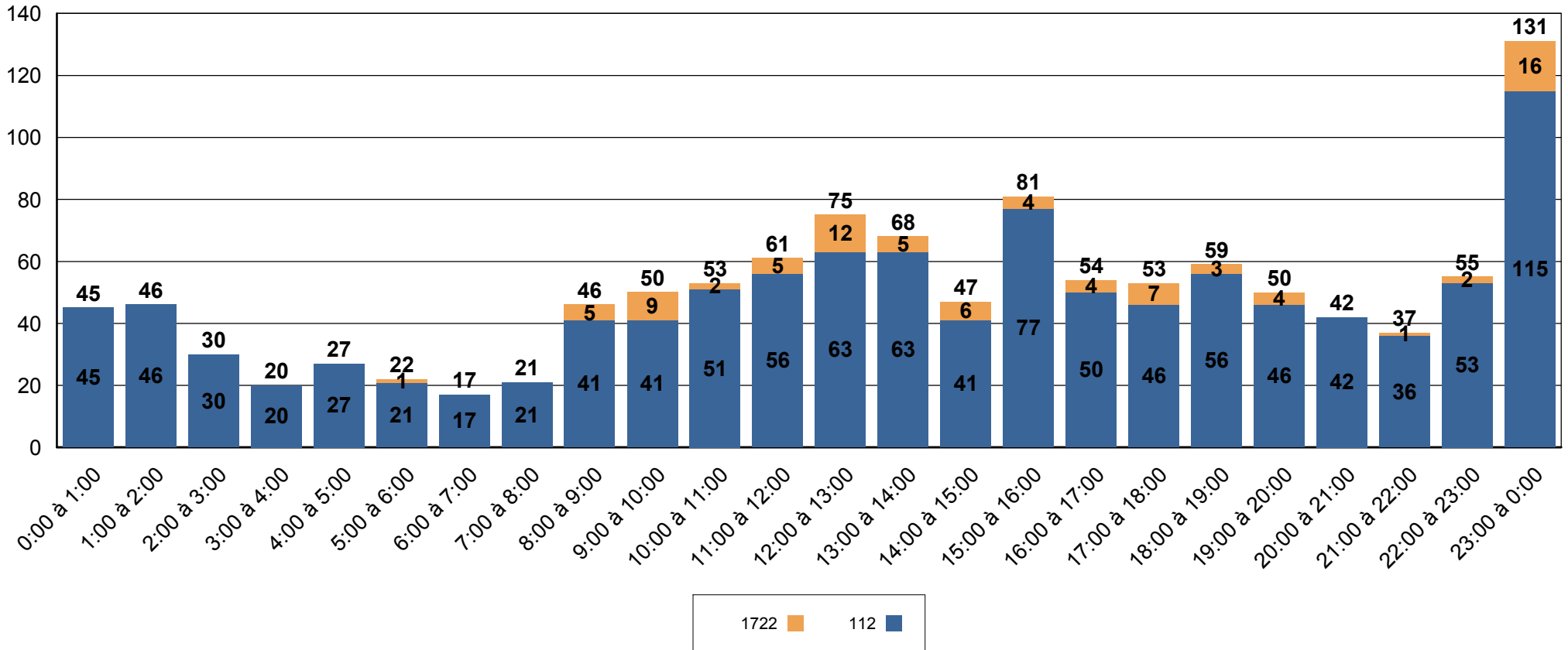
Rapport

Le nombre d'appels enregistrés dans CityGis, par jour, par heure

Het aantal geregistreerde oproepen in CityGis, per dag, per uur

Date / Datum : 20/02/2022

Nombre d'appels par jour / Aantal oproepen per dag : 1.190





**Service d'Incendie et d'Aide Médicale Urgente de la Région Bruxelles - Capitale
Brusselse Hoofdstedelijke Dienst voor Brandweer en Dringende Medische Hulp**

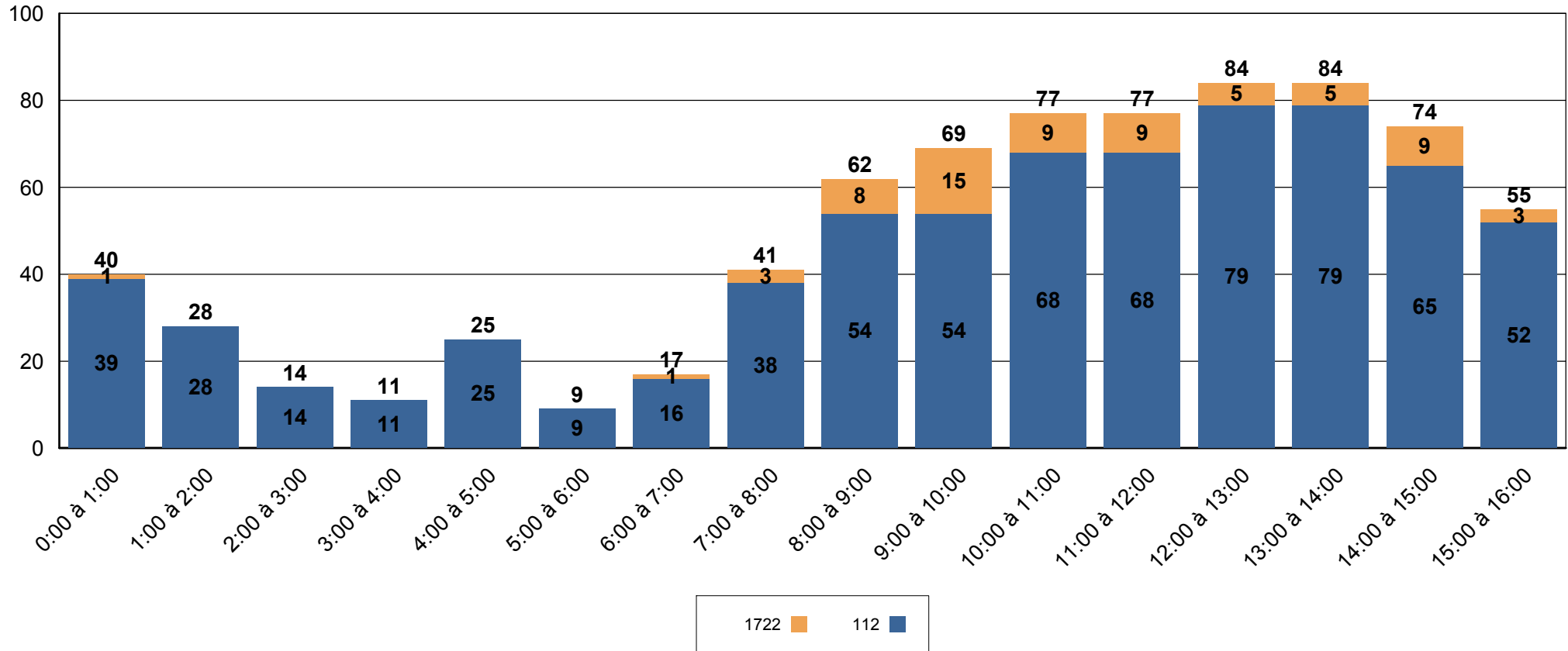
Rapport

Le nombre d'appels enregistrés dans CityGis, par jour, par heure

Het aantal geregistreerde oproepen in CityGis, per dag, per uur

Date / Datum : 21/02/2022

Nombre d'appels par jour / Aantal oproepen per dag : 767





**Service d'Incendie et d'Aide Médicale Urgente de la Région Bruxelles - Capitale
Brusselse Hoofdstedelijke Dienst voor Brandweer en Dringende Medische Hulp**

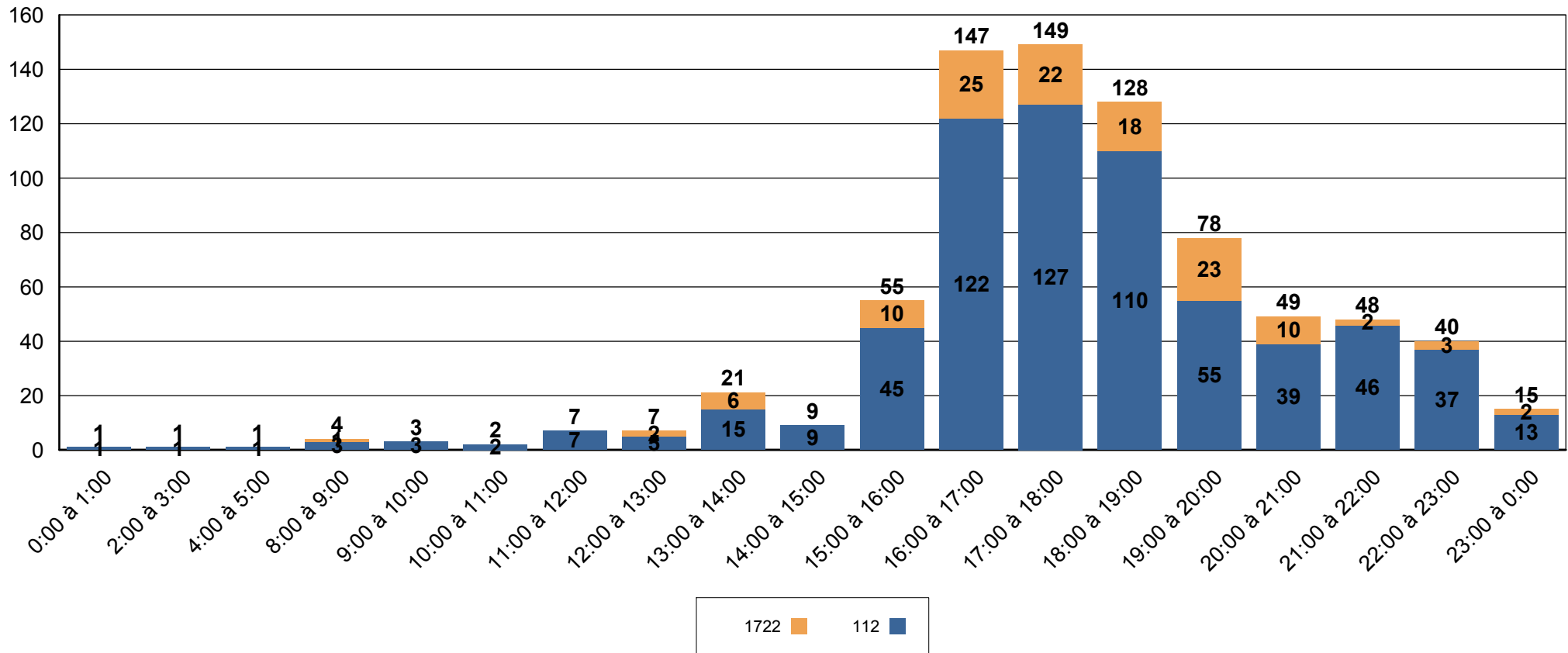
Rapport

Le nombre d'appels "Pompiers" enregistrés dans CityGis, par mois pour une année

Het aantal geregistreerde "Brandweer" oproepen in CityGis, per maand per jaar

Date / Datum : 18/02/2022

Nombre d'appels par jour / Aantal oproepen per dag : 765





Service d'Incendie et d'Aide Médicale Urgente de la Région Bruxelles - Capitale
Brusselse Hoofdstedelijke Dienst voor Brandweer en Dringende Medische Hulp

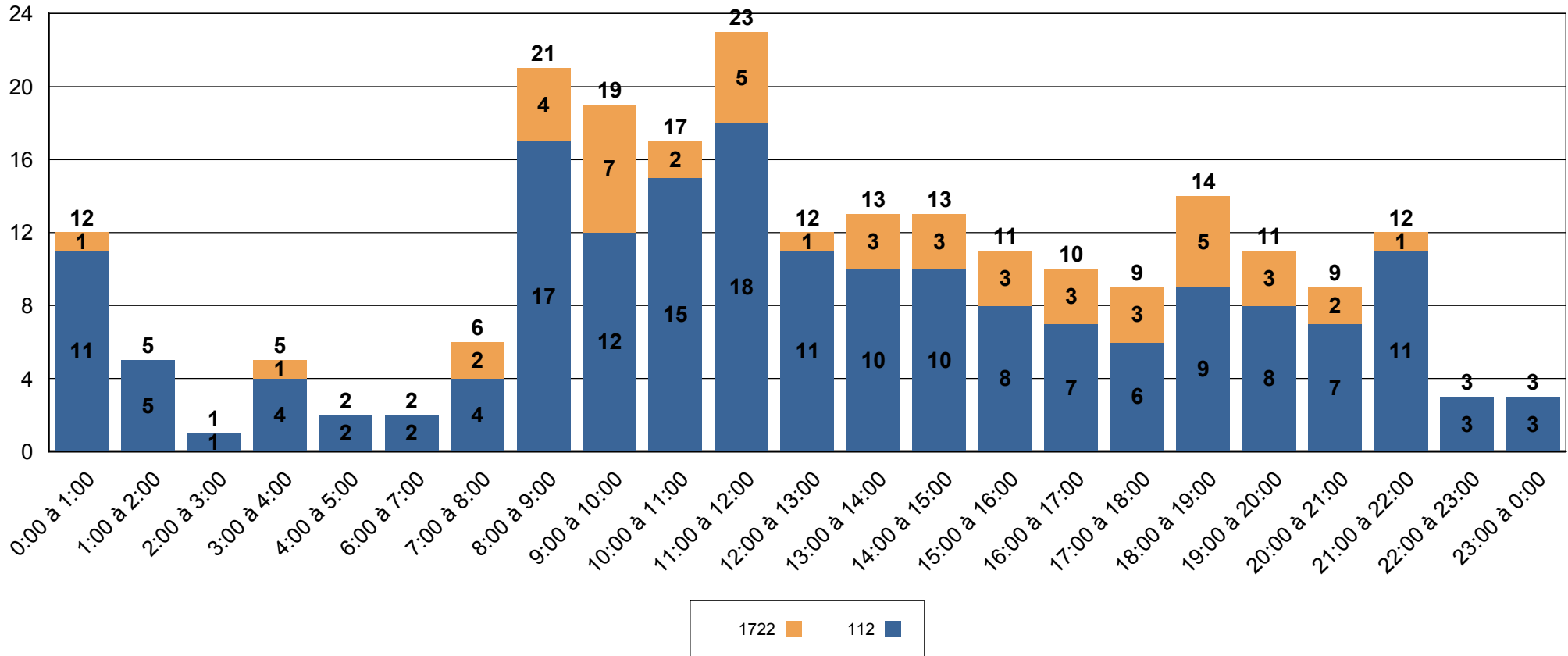
Rapport

Le nombre d'appels "Pompiers" enregistrés dans CityGis, par mois pour une année

Het aantal geregistreerde "Brandweer" oproepen in CityGis, per maand per jaar

Date / Datum : 19/02/2022

Nombre d'appels par jour / Aantal oproepen per dag : 233





**Service d'Incendie et d'Aide Médicale Urgente de la Région Bruxelles - Capitale
Brusselse Hoofdstedelijke Dienst voor Brandweer en Dringende Medische Hulp**

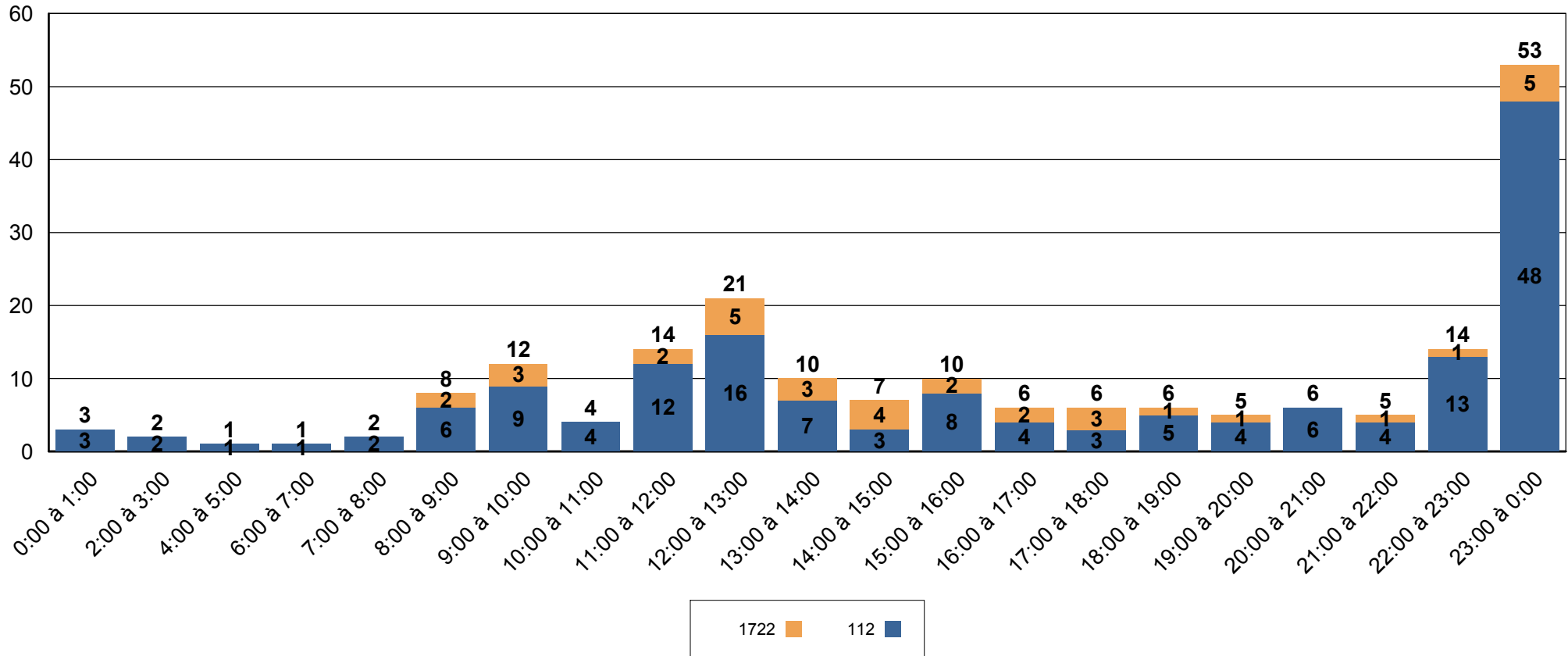
Rapport

Le nombre d'appels "Pompiers" enregistrés dans CityGis, par mois pour une année

Het aantal geregistreerde "Brandweer" oproepen in CityGis, per maand per jaar

Date / Datum : 20/02/2022

Nombre d'appels par jour / Aantal oproepen per dag : 196





**Service d'Incendie et d'Aide Médicale Urgente de la Région Bruxelles - Capitale
Brusselse Hoofdstedelijke Dienst voor Brandweer en Dringende Medische Hulp**

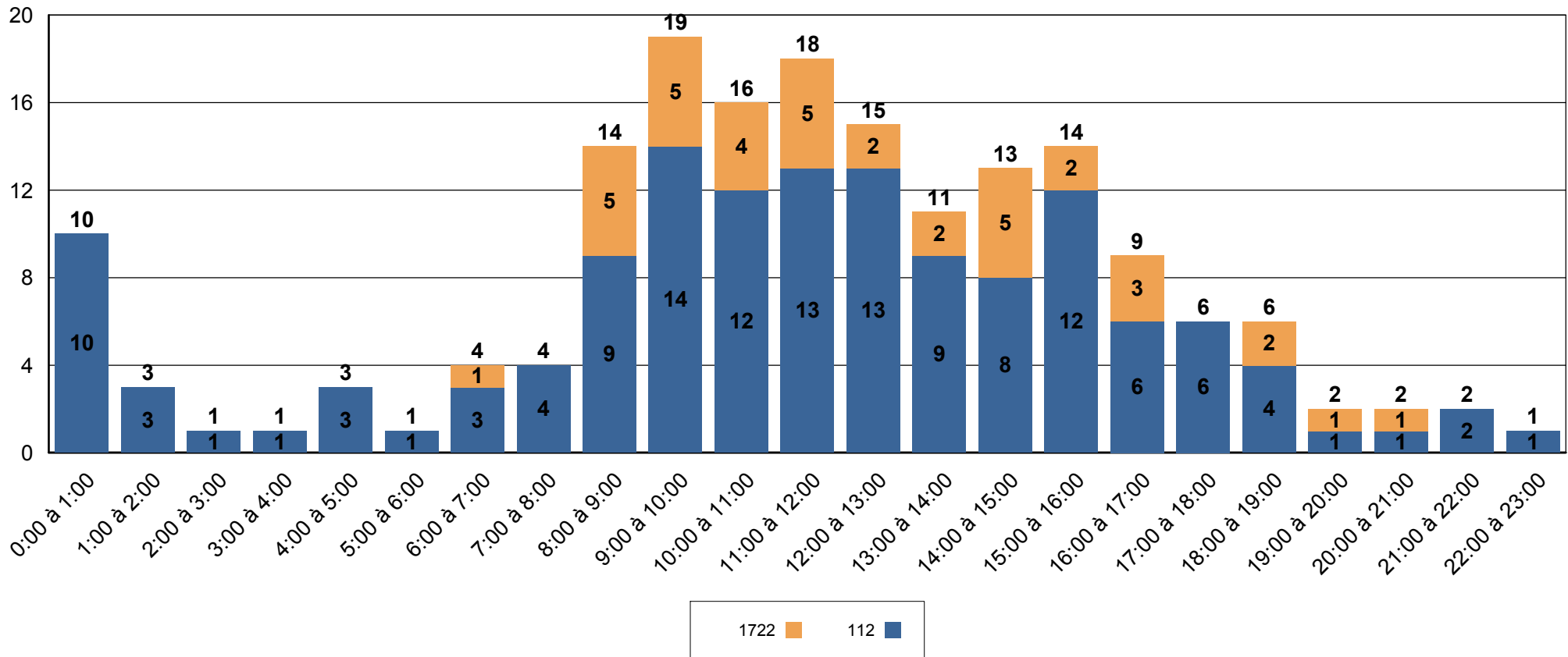
Rapport

Le nombre d'appels "Pompiers" enregistrés dans CityGis, par mois pour une année

Het aantal geregistreerde "Brandweer" oproepen in CityGis, per maand per jaar

Date / Datum : 21/02/2022

Nombre d'appels par jour / Aantal oproepen per dag : 175





**Service d'Incendie et d'Aide Médicale Urgente de la Région Bruxelles - Capitale
Brusselse Hoofdstedelijke Dienst voor Brandweer en Dringende Medische Hulp**

Rapport

Le nombre d'appels "Pompiers" enregistrés dans CityGis, par mois pour une année

Het aantal geregistreerde "Brandweer" oproepen in CityGis, per maand per jaar

Date / Datum : 22/02/2022

Nombre d'appels par jour / Aantal oproepen per dag : 10

