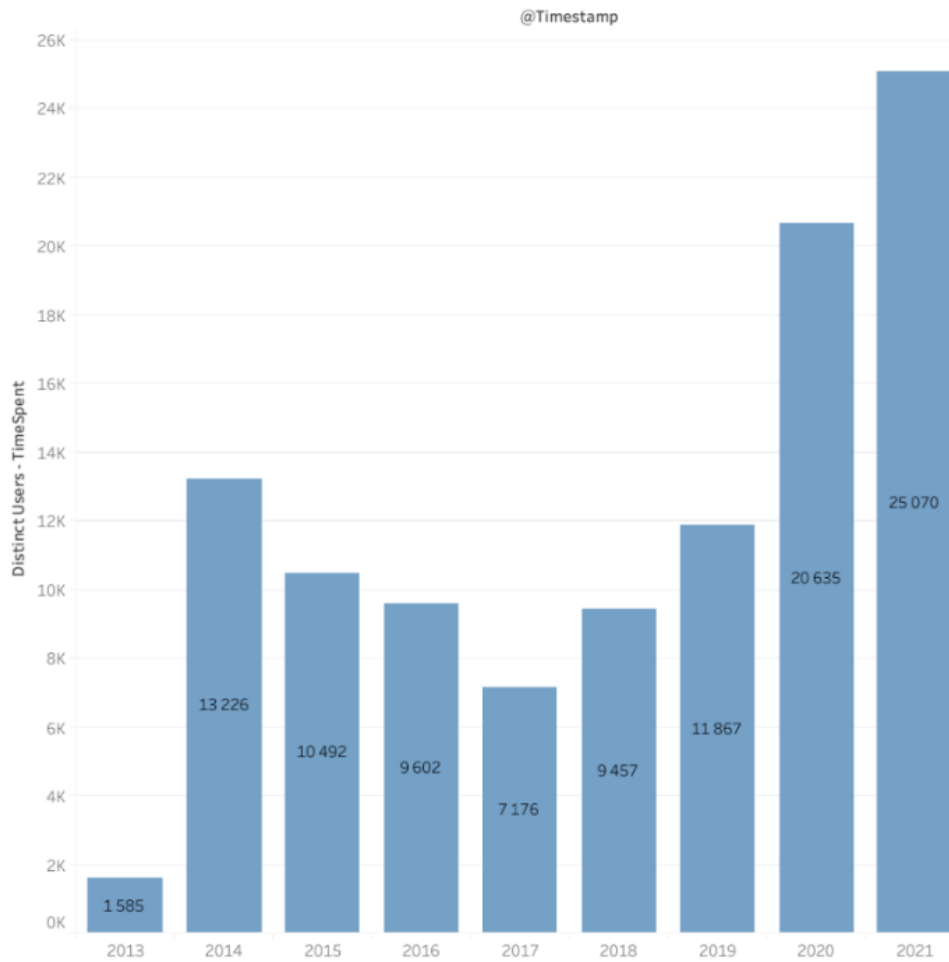


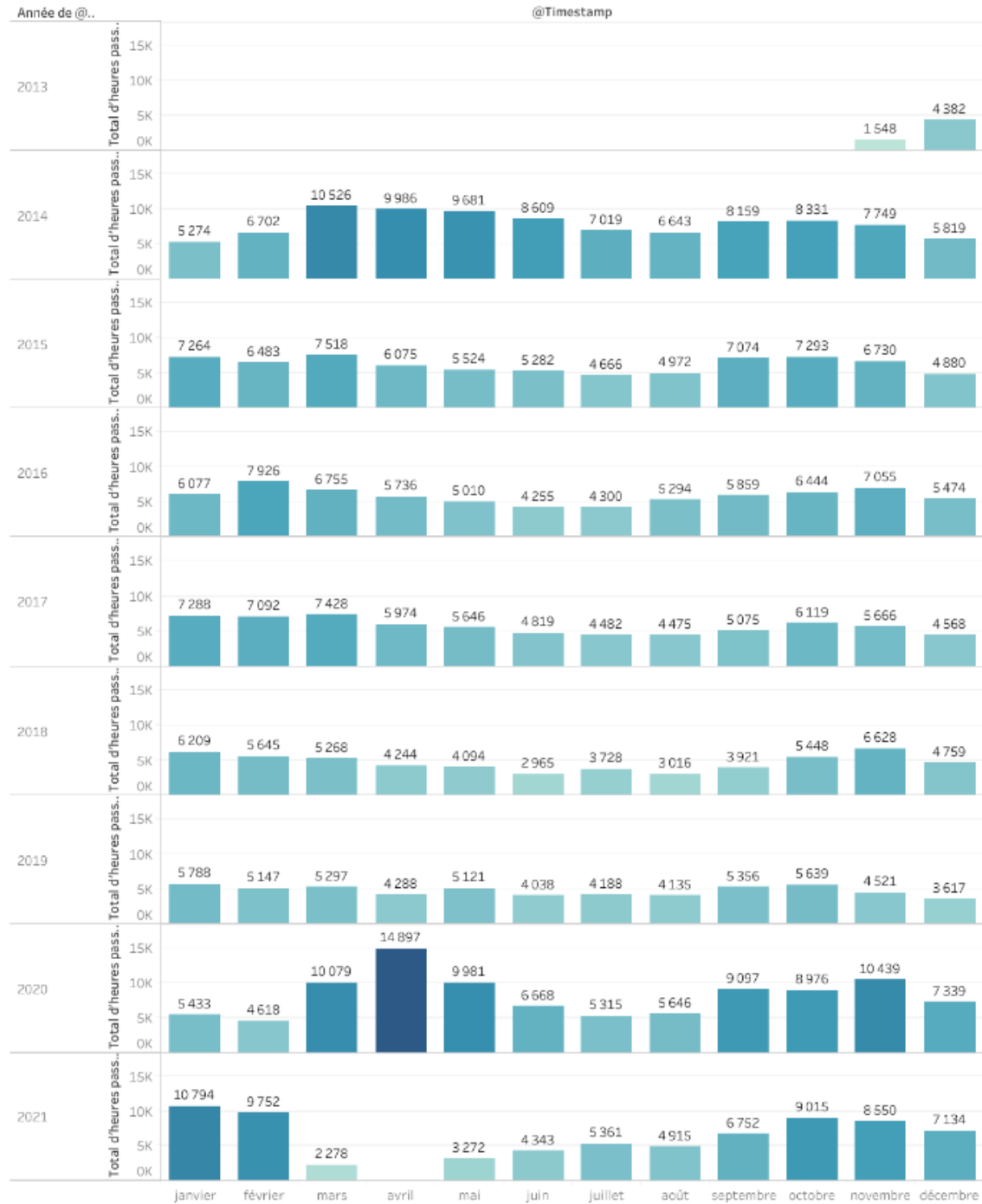
Annexe 1 - Bijlage 1 - Aantal leerlingen per jaar

Nombre d'apprenants actifs par an

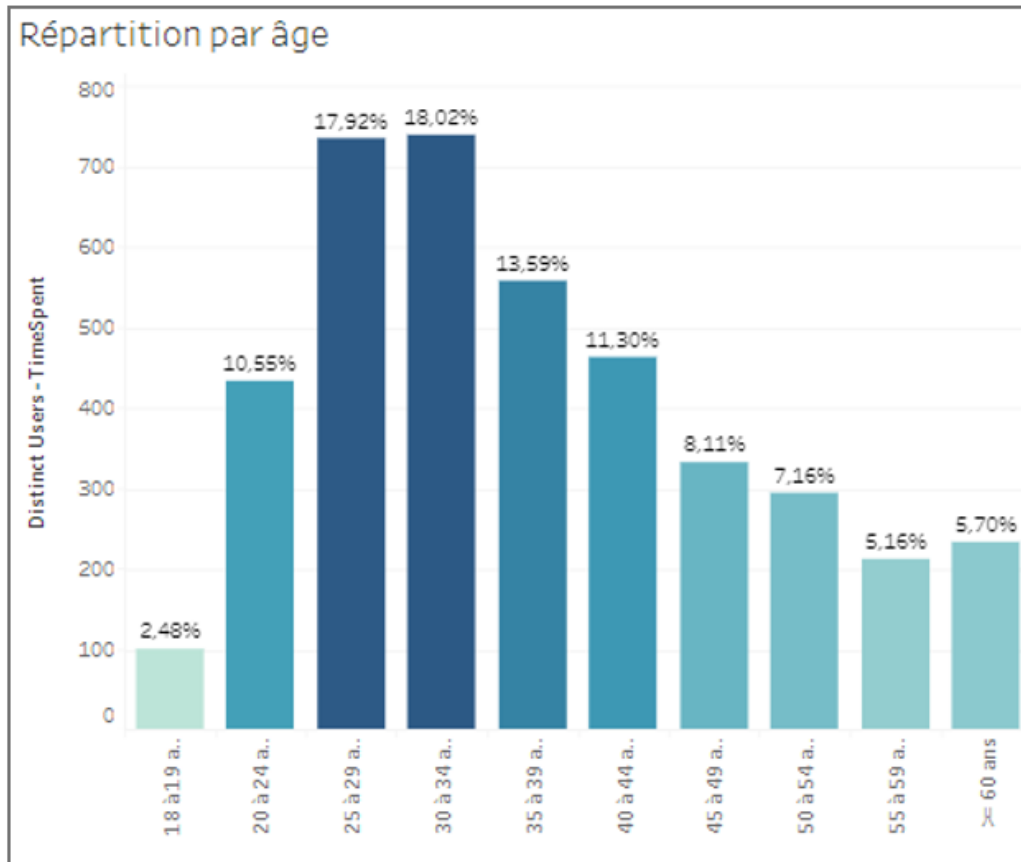


Annexe 2 - Bijlage 2 – Evolutive van het aantal doorgebrachte uren

Evolution du nombre d'heures passées



Annexe 3 - Bijage 3 – Verdeling per leeftijdscategorie



Annexe 4 - Bijlage 4

Langue - Taal	Nombre d'apprenant actifs Aantal actieve leerlingen
Néerlandais - Nederlands (NL)	1 760
Français - Frans (FR)	1 263
Anglais – Engels (EN)	1 013
Espagnol – Spaans (ES)	170
Bulgare – Bulgaars (BG)	98
Italien – Italiaans (IT)	97

Allemand – Duits (DE)	96
Anglais nord-américain – Noord-Amerikaans Engels (EN_CA)	44
Portugais – Portugees (PT)	42
Grec – Grieks (GR)	19
Roumain – Roemeens (RO)	13
Suédois – Zweeds (SV)	10
Polonais – Pools (PL)	8
Croate – Kroatisch (HR)	7
Finnois – Fins (FI)	6
Danois – Deens (DA)	5
Hongrois – Hongaars (HU)	4
Letton – Lets (LV)	3
Estonien – Estisch (ET)	1

Annexe 5 - Bijlage 5

Catégorie Socio-professionnelle	Proportion
Socioprofessionele categorie	Verhouding
Actifs - Actief	31%
Chercheurs d'emploi - Werkzoekende	24%
Etudiants – Student	20%
Sans Valeur – Zonder waarde	13%
Fonctionnaires Bruxellois – Brusselse ambtenaar	8%
Retraités - Gepensioneerden	3%
Mineurs émancipés et mineurs d'âge en alternance – ontvoogde minderjarigen en minderjaringen in alternerende opleiding	2%

