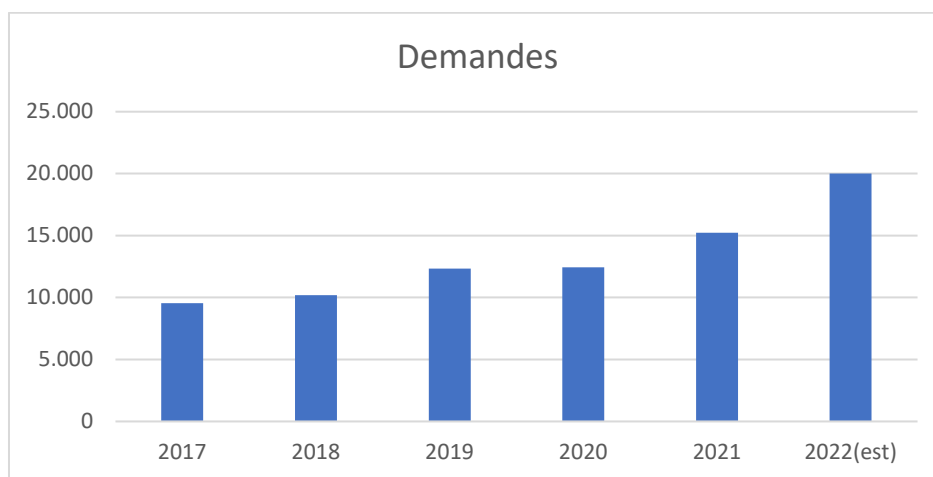


Question écrite n° 1215 de Madame Cieltje VAN ACHTER à Monsieur Alain MARON concernant le fonctionnement de Homegrade – Annexes

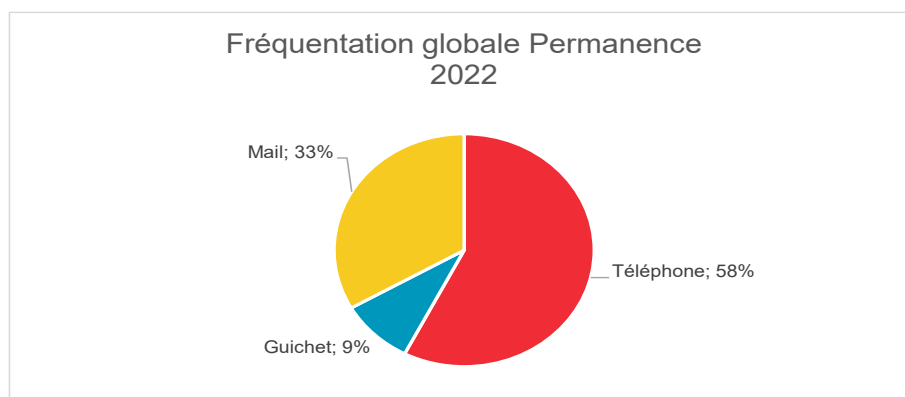
Question 1

	Nombre conseillers	Nombre conseillers parlant français	Pourcentage conseillers parlant français	Nombre conseillers parlant néerlandais	Pourcentage conseillers parlant néerlandais
2022	38	38	100%	9	24%

Question 2



Années	2017	2018	2019	2020	2021	2022(est)
Demandes	9.537	10.203	12.343	12.432	15.221	20.000



Question 4

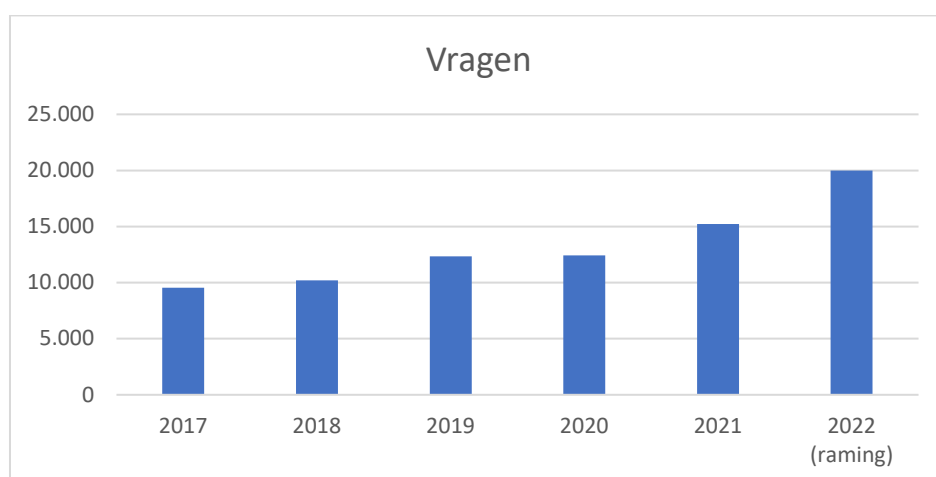
	Subvention HG						
	SUB total	BE		Urban		BL	
2018	3.168.025 €	2.068.778 €	65%	1.018.018 €	32%	81.229 €	3%
2019	3.164.796 €	2.058.778 €	65%	1.024.018 €	32%	82.000 €	3%
2020	3.394.796 €	2.288.778 €	67%	1.024.018 €	30%	82.000 €	2%
2021	4.172.072 €	3.029.000 €	73%	1.061.072 €	25%	82.000 €	2%
2022	4.875.040 €	3.729.000 €	76%	1.061.072 €	22%	84.968 €	2%

**Schriftelijke vraag nr. 1215 van mevrouw Cieltje VAN ACHTER aan de heer Alain MARON
betreffende de werking van Homegrade - Bijlagen**

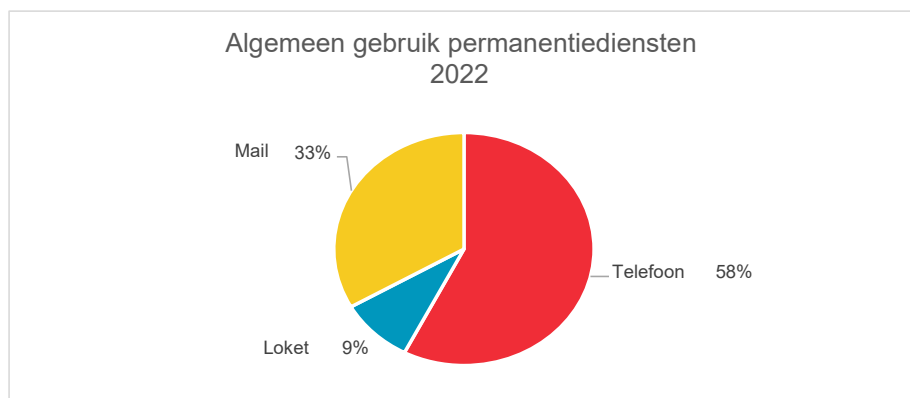
Vraag 1

	Aantal adviseurs	Aantal adviseurs dat Frans spreekt	Percentage adviseurs dat Frans spreekt	Aantal adviseurs dat Nederlands spreekt	Percentage adviseurs dat Nederlands spreekt
2022	38	38	100%	9	24%

Vraag 2



Jaar	2017	2018	2019	2020	2021	2022 (raming)
Vragen	9.537	10.203	12.343	12.432	15.221	20.000



Vraag 4

Subsidiëring Homegrade							
	Totaal	Leefmilieu Brussel		Urban		Brussel Huisvesting	
2018	€ 3.168.025	€ 2.068.778	65 %	€ 1.018.018	32 %	€ 81.229	3 %
2019	€ 3.164.796	€ 2.058.778	65 %	€ 1.024.018	32 %	€ 82.000	3 %
2020	€ 3.394.796	€ 2.288.778	67 %	€ 1.024.018	30 %	€ 82.000	2 %
2021	€ 4.172.072	€ 3.029.000	73 %	€ 1.061.072	25 %	€ 82.000	2 %
2022	€ 4.875.040	€ 3.729.000	76 %	€ 1.061.072	22 %	€ 84.968	2 %