

## Annexe 2

<b>DEMANDES en nombre</b>	<b>janv-23</b>	<b>févr-23</b>	<b>mars-23</b>	<b>avr-23</b>	<b>DEMANDES en MEUR</b>	<b>janv-23</b>	<b>févr-23</b>	<b>mars-23</b>	<b>avr-23</b>
ACHAT EXISTANT	99	106	131	86	ACHAT EXISTANT	22,2	22,5	28,0	18,2
ACHAT NEUF	5	10	24	12	ACHAT NEUF	0,3	1,6	5,5	2,7
ECORENO HYPO SEULS	19	22	22	12	ECORENO HYPO SEULS	1,9	1,4	1,4	1,0
ECORENO CONSO	58	67	75	46	ECORENO CONSO	1,0	1,1	1,2	0,8
AUTRES	3	5	5	3	AUTRES	0,4	0,8	0,4	0,2
<b>TOTAL</b>	<b>184</b>	<b>210</b>	<b>257</b>	<b>159</b>	<b>TOTAL</b>	<b>25,9</b>	<b>27,4</b>	<b>36,5</b>	<b>23,0</b>

<b>OCTROIS en nombre</b>	<b>janv-23</b>	<b>févr-23</b>	<b>mars-23</b>	<b>avr-23</b>	<b>OCTROIS en MEUR</b>	<b>janv-23</b>	<b>févr-23</b>	<b>mars-23</b>	<b>avr-23</b>
ACHAT EXISTANT	55	61	66	62	ACHAT EXISTANT	12,2	13,5	13,6	14,3
ACHAT NEUF	8	5	3	8	ACHAT NEUF	1,4	0,6	0,6	1,9
ECORENO HYPO SEULS	6	16	10	11	ECORENO HYPO SEULS	0,5	0,7	0,2	0,8
ECORENO CONSO	51	38	54	36	ECORENO CONSO	0,8	0,7	0,9	0,7
AUTRES	4	2	0	1	AUTRES	0,5	0,2	0,0	0,0
<b>TOTAL</b>	<b>124</b>	<b>122</b>	<b>133</b>	<b>118</b>	<b>TOTAL</b>	<b>15,4</b>	<b>15,7</b>	<b>15,3</b>	<b>17,6</b>

## Bijlage 2

<b>DEMANDES en nombre</b>	<b>janv-23</b>	<b>févr-23</b>	<b>mars-23</b>	<b>avr-23</b>	<b>DEMANDES en MEUR</b>	<b>janv-23</b>	<b>févr-23</b>	<b>mars-23</b>	<b>avr-23</b>
ACHAT EXISTANT	99	106	131	86	ACHAT EXISTANT	22,2	22,5	28,0	18,2
ACHAT NEUF	5	10	24	12	ACHAT NEUF	0,3	1,6	5,5	2,7
ECORENO HYPO SEULS	19	22	22	12	ECORENO HYPO SEULS	1,9	1,4	1,4	1,0
ECORENO CONSO	58	67	75	46	ECORENO CONSO	1,0	1,1	1,2	0,8
AUTRES	3	5	5	3	AUTRES	0,4	0,8	0,4	0,2
<b>TOTAL</b>	<b>184</b>	<b>210</b>	<b>257</b>	<b>159</b>	<b>TOTAL</b>	<b>25,9</b>	<b>27,4</b>	<b>36,5</b>	<b>23,0</b>

<b>OCTROIS en nombre</b>	<b>janv-23</b>	<b>févr-23</b>	<b>mars-23</b>	<b>avr-23</b>	<b>OCTROIS en MEUR</b>	<b>janv-23</b>	<b>févr-23</b>	<b>mars-23</b>	<b>avr-23</b>
ACHAT EXISTANT	55	61	66	62	ACHAT EXISTANT	12,2	13,5	13,6	14,3
ACHAT NEUF	8	5	3	8	ACHAT NEUF	1,4	0,6	0,6	1,9
ECORENO HYPO SEULS	6	16	10	11	ECORENO HYPO SEULS	0,5	0,7	0,2	0,8
ECORENO CONSO	51	38	54	36	ECORENO CONSO	0,8	0,7	0,9	0,7
AUTRES	4	2	0	1	AUTRES	0,5	0,2	0,0	0,0
<b>TOTAL</b>	<b>124</b>	<b>122</b>	<b>133</b>	<b>118</b>	<b>TOTAL</b>	<b>15,4</b>	<b>15,7</b>	<b>15,3</b>	<b>17,6</b>

Demandes en nombre = aantal aanvragen

Achat existant = lopende aankoop

Achat neuf = nieuwe aankoop

Ecoreno hypo seuls = alleen Ecoreno-hypotheekleningen

Ecoreno conso = Ecoreno consumentenkredieten

Autres = Overige

Total = Totaal

Janv = januari

Févr = februari

Mars = maart

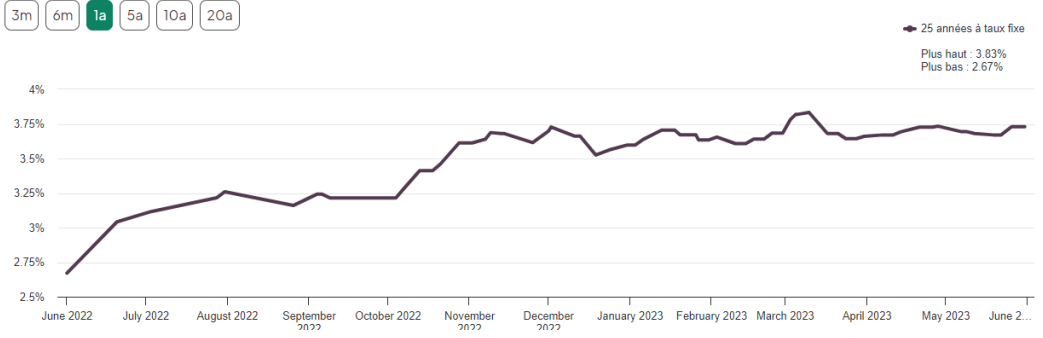
Avr = april

Demandes en Meur = aanvragen in miljoen euro

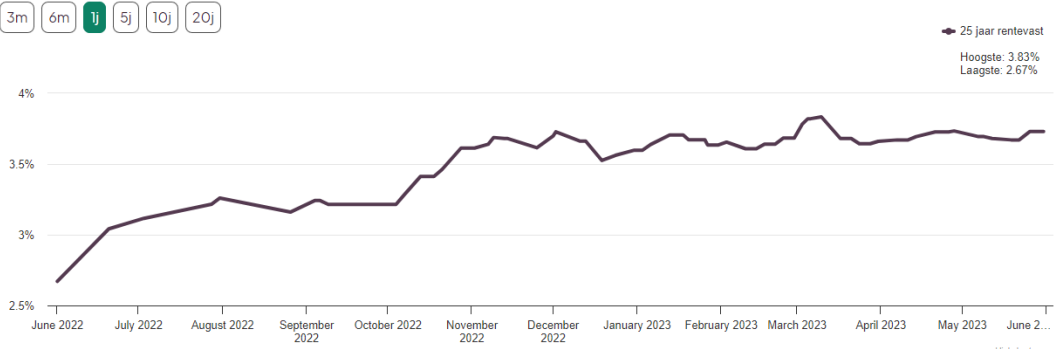
Octrois en nombre = aantal toekenningen

Octrois en Meur = toekenningen in miljoen euro

Type d'emprunt	25 années à ta...	Taux d'intérêt moyen	<div style="background-color: #333; color: white; padding: 5px; text-align: center; font-weight: bold; font-size: 1.2em;">3.73%</div> <p>La différence par rapport à 1 an auparavant</p> <p><b>+€ 135</b>    <b>+1.06%</b>    <b>+€ 40.532</b>  Mensuel    Intérêt    Total</p>	<div style="color: green; font-size: 1.5em; margin-bottom: 5px;">+</div> Ajouter une comparaison
Terme	25 ans			
Montant	€250.000			
Quotité	0-80    81-100			



Type woonlening	25 jaar rentevast	Gemiddelde rente	<div style="background-color: #333; color: white; padding: 5px; text-align: center; font-weight: bold; font-size: 1.2em;">3.73%</div> <p>Verskil tegenover 1 jaar geleden</p> <p><b>+€ 135</b>    <b>+1.06%</b>    <b>+€ 40.532</b>  Maandelijks    Rente    Totaal</p>	<div style="color: green; font-size: 1.5em; margin-bottom: 5px;">+</div> Vergelijking toevoegen
Looptijd	25 jaar			
Bedrag	€250.000			
Quotiteit	0-80    81-100			



**Type d'emprunt** 30 années à ta...  
**Terme** 30 ans  
**Montant** € 250.000  
**Quotité** 0-80 81-100

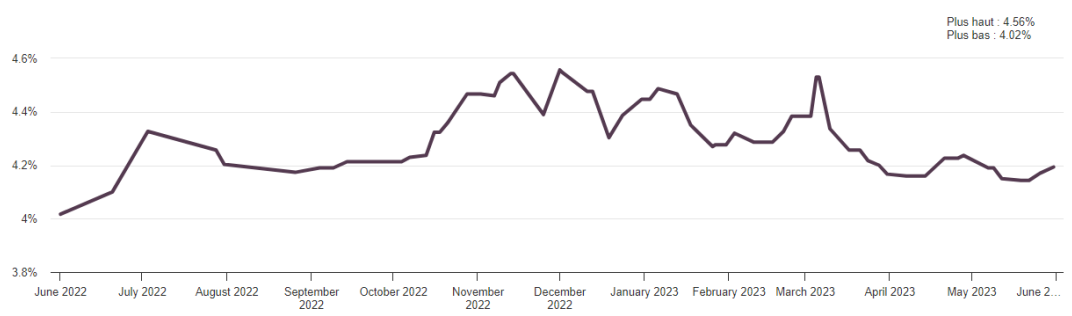
Taux d'intérêt moyen  
**4.19%**

La différence par rapport à 1 an auparavant

**+€ 25** Mensuel  
**+0.18%** Intérêt  
**+€ 8.851** Total

**Ajouter une comparaison**

3m 6m 1a 5a 10a 20a



**Type woonlening** 30 jaar rentevast  
**Looptijd** 30 jaar  
**Bedrag** € 250.000  
**Quotiteit** 0-80 81-100

Gemiddelde rente  
**4.19%**

Verskil tegenover 1 jaar geleden

**+€ 25** Maandelijks  
**+0.18%** Rente  
**+€ 8.851** Totaal

**Vergelijking toevoegen**

3m 6m 1j 5j 10j 20j

