

**PARLEMENT BRUXELLOIS
BRUSSELS PARLEMENT**

SESSION ORDINAIRE 2022-2023

25 JANVIER 2023

**PARLEMENT DE LA RÉGION
DE BRUXELLES-CAPITALE****PROJET D'ORDONNANCE****portant approbation du
compte général de l'Entité
régionale pour l'année 2020**

Le Gouvernement de la Région de Bruxelles-Capitale,

Sur la proposition du Ministre des Finances et du Budget,

Après délibération,

ARRÊTE :

Le Ministre des Finances et du Budget est chargé de présenter au Parlement de la Région de Bruxelles-Capitale le projet d'ordonnance dont la teneur suit :

Article unique

Le compte général de l'Entité régionale pour l'exercice 2020 figurant à l'annexe de la présente ordonnance sur lequel la Cour des comptes ne formule aucune opinion, conformément à l'article 60 de l'ordonnance organique du 23 février 2006 portant les dispositions applicables au budget, à la comptabilité et au contrôle, est approuvé.

GEWONE ZITTING 2022-2023

25 JANUARI 2023

**BRUSSELS HOOFDSTEDELIJK
PARLEMENT****ONTWERP VAN ORDONNANTIE****houdende goedkeuring van de
algemene rekening van de gewestelijke
entiteit voor het jaar 2020**

De Brusselse Hoofdstedelijke Regering,

Op voordracht van de Minister van Financiën en Begroting,

Na beraadslaging,

BESLUIT:

De Minister van Financiën en Begroting wordt ermee belast bij het Brussels Hoofdstedelijk Parlement het ontwerp van ordonnantie in te dienen waarvan de tekst hierna volgt:

Enig artikel

De algemene rekening van de gewestelijke entiteit voor het boekjaar 2020 die is opgenomen in de bijlage van deze ordonnantie en waarover het Rekenhof geen enkel oordeel heeft geveld overeenkomstig artikel 60 van de organieke ordonnantie van 23 februari 2006 houdende de bepalingen die van toepassing zijn op de begroting, de boekhouding en de controle, wordt goedgekeurd.

Bruxelles, le 15 décembre 2022.

Le Ministre-Président du Gouvernement de la Région de Bruxelles-Capitale, chargé du Développement territorial et de la Rénovation urbaine, du Tourisme, de la Promotion de l'Image de Bruxelles et du Biculturel d'Intérêt régional,

Rudi VERVOORT

Le Ministre du Gouvernement de la Région de Bruxelles-Capitale, chargé des Finances, du Budget, de la Fonction publique, de la Promotion du Multilinguisme et de l'Image de Bruxelles,

Sven GATZ

Brussel, 15 december 2022.

De Minister-President van de Brusselse Hoofdstedelijke Regering, belast met Territoriale Ontwikkeling en Stadsvernieuwing, Toerisme, de Promotie van het Imago van Brussel en Biculturele Zaken van gewestelijk Belang,

Rudi VERVOORT

De Minister van de Brusselse Hoofdstedelijke Regering, belast met Financiën, Begroting, Openbaar Ambt, de Promotie van Meertaligheid en van het Imago van Brussel,

Sven GATZ

Annexe

COMPTE GÉNÉRAL DE L'ENTITÉ RÉGIONALE



2020

SERVICE PUBLIC RÉGIONAL DE BRUXELLES
BRUXELLES FINANCES ET BUDGET - ENTITÉ DU COMPTABLE RÉGIONAL
DOCUMENT ÉTABLI LE 7 SEPTEMBRE 2021

BRUXELLES FINANCES ET BUDGET


Entité du Comptable régional
Place Saint-Lazare 2 - 1035 Bruxelles

Septembre 2021 © Service public régional de Bruxelles.
Tous droits réservés

Editeur responsable : Julie Fiszman

AVERTISSEMENT

Les montants repris dans le présent compte général sont exprimés en milliers d'euros sauf mention contraire.



PAGE

6

41


CHAPITRE

COMPTE ANNUEL

ANNEXE AU COMPTE
ANNUEL

CONTENU

- BILAN
 - COMPTE DE RÉSULTATS
 - DROITS EN ENGAGEMENTS HORS BILAN
 - COMPTE DE RÉCAPITULATION DES OPÉRATIONS BUDGÉTAIRES (CROB)
- PÉRIMÈTRE
 - ÉVÈNEMENTS MARQUANTS
 - NORMES
 - MÉTHODOLOGIE
 - MODIFICATIONS DES RÈGLES D'ÉVALUATION
 - SYNTHÈSE DU BILAN, DU COMPTE DE RÉSULTATS ET DU CROB
 - ÉTAT DES FONDS PROPRES ET DES INTÉRÊTS DE TIERS
 - RÉCONCILIATION DES OPÉRATIONS RÉCIPROQUES
 - RAPPORT D'ALIÉNATION



84

COMPTE D'EXÉCUTION DU
BUDGET

- RECETTES
- DÉPENSES

133

ANNEXE AU COMPTE
D'EXÉCUTION DU BUDGET

- CRÉDITS D'ENGAGEMENT
- CRÉDITS D'ENGAGEMENT VARIABLES

COMPTE ANNUEL

2020



TABLE DES MATIÈRES

Bilan	8
ACTIF	8
PASSIF	14
Compte de résultats.....	18
CHARGES	18
PRODUITS	22
Droits et engagements hors bilan.....	25
Compte de récapitulation des opérations budgétaires (CROB).....	27

BILAN

ACTIF

ACTIF		2019	2020
201	Frais d'établissement	11 563	17 135
202	Immobilisations incorporelles	79 631	88 384
TA11	Frais d'établissement et immobilisations incorporelles	91 194	105 518
210	Bâtiments en construction	353 241	479 707
215	Frais d'agencement et d'aménagement de biens immeubles propres en cours	898	961
216	Travaux en cours - Ouvrages de génie civil	2 557	4 855
217	Immobilisations non relevantes et factures à recevoir	452	867
TA121	Immobilisations corporelles en cours	357 147	486 390
220	Terrains de bâtiments	71 840	165 956
221	Terrains d'infrastructures de génie civil	31 632	0
222	Terrains non bâtis	427 580	501 315
223	Bâtiments (non compris les terrains sur lesquels ils sont érigés)	827 692	651 609
224	Terrains et constructions juridiquement non dissociables	1 189	15 548
228	Plantations, cultures et autres aménagements de terrains non repris à la rubrique 222	48 138	52 279
TA122	Terrains et constructions	1 408 070	1 386 708
230	Installations d'exploitation	113 011	116 074
231	Machines d'exploitation	114 024	114 196
232	Outillage d'exploitation	13 146	12 630
TA123	Installations, machines et outillage d'exploitation	240 181	242 900
240	Matériel roulant	682 387	677 371
241	Matériel navigant	102	74
243	Matériel informatique et télématique	30 185	40 435
244	Mobilier, matériel et machines de bureau	12 335	20 767
245	Autres mobiliers et matériel (y compris ceux de protection mis en service dans les services autres que ceux des Forces a	738	2 557
247	Objets et œuvres d'art, matériel et instruments rares	57 658	26 336

ACTIF		2019	2020
248	Animaux et Végétaux	0	2
TA124	Mobilier et matériel - Animaux et végétaux	783 404	767 541
250	Terrains et bâtiments	130 908	125 332
253	Mobilier et matériel	134 412	129 758
TA125	Immobilisations corporelles détenues en Location-Financement et autres droits réels que de propriété	265 321	255 091
260	Autoroutes, routes et pistes cyclables	2 259 712	2 539 762
264	Infrastructures portuaires	3 176	2 876
265	Infrastructures de transports publics (infrastructures de métros, prémétros, tramways, et autres transports dont l'entité)	3 760 053	3 756 248
TA126	Ouvrages de génie civil	6 022 941	6 298 887
TA12	Immobilisations corporelles	9 077 064	9 437 517
2700	P. totale valeur d'acquisition	51 936	51 936
2708	P. totale plus-value	13 600	15 105
2709	P. totale réduction de valeur	0	0
T270	Participations totales dans des entreprises résidentes	65 536	67 041
2710	P. Majo - valeur d'acquisition	736 104	788 928
2718	P. Majo - plus-value	1 145	1 485
2719	P. Majo - réduction de valeur	0	-34
T271	Participations majoritaires (50% et +) dans des entreprises résidentes	737 248	790 379
2720	P. Mino - valeur d'acquisition	175 846	177 174
2728	P. Mino - plus-value	1 429	2 157
2729	P. Mino - réduction de valeur	-188	-189
T272	Participations minoritaires dans des entreprises résidentes	177 088	179 142
2730	P. Etranger valeur d'acquisition	130	130
2739	P. Etranger - réduction de valeur	-62	-83
T273	Participations dans des entreprises non résidentes (non repris au 274)	68	46
		0	0
T274	Participations dans des Organismes internationaux dont l'entité est membre	0	0
270HC	Elimination des titres de participation - Détenu	-2 429 674	-2 429 677
270OC	Elimination des titres de participation - Détentrice	2 429 674	2 429 677
275	Créances pouvant être assimilées à des participations	0	0

ACTIF		2019	2020
276	Immobilisé financier monétaire	0	0
TA13	Immobilisations financières	979 940	1 036 608
TA1	ACTIFS IMMOBILISES	10 148 198	10 579 643
		0	0
TA211	Titres d'emprunts à plus d'un an d'échéance émis par des tiers ou par l'entité elle-même	0	0
150	moins Réductions de valeur en matière de créances à plus d'un an d'échéance à la suite de la livraison de biens et servi	-88	-141
152	moins Réductions de valeur en matière d'avances budgétaires à plus d'un an d'échéance	-50	-22
1531	moins Réductions de valeur en matière de prêts et autres créances à plus d'un an d'échéance	-1 881	-2 158
283	Prêts hypothécaires à des tiers non soumis au P.C.G., à plus d'un an d'échéance	1 122 450	1 172 818
284	Avances budgétaires à plus d'un an d'échéance à des tiers non soumis au P.C.G.	17 335	5 150
285	Créances à plus d'un an d'échéance à la suite de la livraison de biens et services des tiers non soumis au P.C.G.	0	1 748
286	Etablissements de crédit - Avoirs sur comptes bancaires à plus d'un an d'échéance (autres que ceux bloqués pour cautionn	2	2
287	Autres prêts et créances que précités à plus d'un an d'échéance dus par des tiers non soumis au P.C.G.	1 701 035	1 725 200
288	Cautionnements, consignations et autres dépôts à échéance à plus d'un an ou indéterminée versés en numéraire par l'entit	40 922	39 395
TA212	Autres créances à plus d'un an d'échéance sur des tiers non soumis au P.C.G.	2 879 725	2 941 991
290	du même Groupe institutionnel	1 763	0
TA2131	Créances à la suite d'emprunts privés à plus d'un an d'échéance contractés auprès de l'entité comptable par des tiers so	1 763	0
292	du même Groupe institutionnel	0	0
TA2132	Avances budgétaires à plus d'un an d'échéance octroyées par l'entité comptable à des tiers soumis au P.C.G.:	0	0
		0	0
TA2133	Créances à plus d'un an d'échéance à la suite de la livraison de biens et services à des tiers soumis au P.C.G.:	0	0
297	d'un autre Groupe institutionnel	1 000	1 000
TA2134	Autres prêts et créances que précités à plus d'un an d'échéance dus par des tiers soumis au P.C.G.:	1 000	1 000
		0	0
TA2135	Cautionnements, consignations et autres dépôts à échéance à plus d'un an ou indéterminée versés en numéraire par l'entit	0	0
TA213	Autres créances à plus d'un an d'échéance sur des tiers soumis au P.C.G.	2 763	1 000
TA21	CREANCES A PLUS D'UN AN D'ECHEANCE	2 882 488	2 942 991
310	Stocks de fournitures pour fabrication	41 960	48 703
320	En-cours de fabrication	50 424	49 123

ACTIF		2019	2020
330	Stocks de produits finis fabriqués	130 439	164 138
340	Stocks de marchandises acquises en vue de leur revente	606	-4 350
356	Stocks de mazout pour moyens de transport	56	79
TA221	Stocks de produits énergétiques de consommation	56	79
		0	0
TA222	Stocks de biens de consommation d'armement ou considérés comme tels	0	0
		0	0
TA223	Stocks de biens de consommation destinés aux ménages au titre de prestations sociales en nature	0	0
TA22	STOCKS DE FABRICATION ET AUTRES STOCKS	223 485	257 693
151	moins Réductions de valeur en matière de créances à un an d'échéance au plus à la suite de la livraison de biens et de	-56 936	-71 525
154	moins Réductions de valeur en matière de créances fiscales	-41 714	-32 111
159	moins Réductions de valeur en matière d'autres créances à un an au plus	-2 194	-4 803
400	Créances à un an au plus d'échéance à la suite de la livraison de biens et services à des tiers non soumis au P.C.G.	771 599	551 774
401	Créances fiscales sur des tiers non soumis au P.C.G.(y compris toutefois celles sur des tiers soumis au P.C.G., à la suit	125 774	524 520
402	Créances en matière de rémunérations directes et indirectes du personnel et de personnes attachées à l'entité comptable	1 831	1 870
404	Avances de trésorerie à des tiers non soumis au P.C.G.	65 704	66 498
408	Autres créances à un an au plus d'échéance sur des tiers non soumis au P.C.G.(à l'exclusion des comptes bancaires à vue e	252 775	393 058
409	Cautionnements, consignations et autres dépôts à un an au plus d'échéance versés en numéraire par l'entité comptable à d	556	5
TA231	Créances à un an au plus d'échéance sur des tiers non soumis au P.C.G.(y compris toutefois les créances sur des tiers sou	1 117 395	1 429 285
413	Prêts hypothécaires à plus d'un an d'échéance à des tiers non soumis au P.C.G., échéant dans les douze mois à venir (mon	-827	-455
414	Avances budgétaires à plus d'un an d'échéance à des tiers non soumis au P.C.G., échéant dans les douze mois à venir	1	20
417	Autres prêts et créances que précités à plus d'un an d'échéance dus par des tiers non soumis au P.C.G., échéant dans les	51 510	55 501
419	Cautionnements, consignations et autres dépôts à plus d'un an d'échéance versés en numéraire par l'entité comptable à de	6	6
TA232	Créances à plus d'un an d'échéance sur des tiers non soumis au P.C.G échéant dans les douze mois à venir	50 689	55 071
420	du même Groupe institutionnel	10 839	10 561
420A	Compte ajustement - Bilan Clients court terme - Vendeur	0	3 420
421	d'un autre Groupe institutionnel	2 069	2 671
TA2331	Créances à un an au plus d'échéance à la suite de la livraison de biens et services à des tiers soumis au P.C.G:	12 908	16 653
423	d'un autre Groupe institutionnel	56 601	56 578

ACTIF		2019	2020
TA2332	Créances fiscales et autres que précitées à un an au plus d'échéance sur des tiers soumis au P.C.G:	56 601	56 578
424	du même Groupe institutionnel	0	0
TA2333	Avances budgétaires à un an au plus d'échéance à des tiers soumis au P.C.G:	0	0
426	du même Groupe institutionnel	0	0
TA2334	Prêts et avances de trésorerie à un an au plus d'échéance à des tiers soumis au P.C.G:	0	0
428	du même Groupe institutionnel	0	0
428A	Compte ajustement - Bilan Créances et dettes transit - Vendeur	0	-240
TA2335	Cautionnements, consignations et autres dépôts à un an au plus d'échéance versés en numéraire par l'entité comptable à d	0	-240
TA233	Créances à un an au plus d'échéance sur des tiers soumis au P.C.G (autres que les créances sur ces tiers, à la suite d'i	69 509	72 991
430	du même Groupe institutionnel	0	0
TA2341	Créances à la suite d'emprunts privés à plus d'un an d'échéance contractés auprès de l'entité comptable par des tiers so	0	0
432	du même Groupe institutionnel	0	0
TA2342	Avances budgétaires à plus d'un an d'échéance octroyées par l'entité comptable à des tiers soumis au P.C.G:	0	0
		0	0
TA2343	Créances à plus d'un an d'échéance à la suite de la livraison de biens et services à des tiers soumis au P.C.G:	0	0
		0	0
TA2344	Autres prêts et créances que précitées à plus d'un an d'échéance dus par des tiers soumis au P.C.G	0	0
		0	0
TA2345	Cautionnements, consignations et autres dépôts à plus d'un an d'échéance versés en numéraire par l'entité comptable aupr	0	0
TA234	Créances à plus d'un an d'échéance sur des tiers soumis au P.C.G échéant dans les douze mois à venir	0	0
TA23	CREANCES A UN AN AU PLUS D'ECHEANCE	1 237 592	1 557 348
		0	0
TA241	Titres d'emprunts à plus d'un an d'échéance émis par des tiers ou par l'entité elle-même détenus par l'entité comptable	0	0
524	Titres à un an au plus d'échéance émis par les Communautés et les Régions et les O.A.P (soumis au P.C.G.) qui en relèvent	0	80 000
525	Titres autres qu'actions à un an au plus d'échéance émis par des tiers non soumis au P.C.G.	0	381 250
TA242	Certificats et bons de trésorerie et titres analogues à un an au plus d'échéance détenus par l'entité comptable	0	461 250
551	Comptes postaux	24	25
552	Comptes à vue en EUROS auprès d'autres Etablissements de crédit résidents	259 213	389 829
553	Comptes à vue en EUROS auprès d'autres Etablissements de crédit non résidents	1 333	1 322

ACTIF		2019	2020
554	Comptes à vue en Devises étrangères auprès d'Etablissements de crédit résidents	36	34
556	Caisses espèces et équivalents	380	316
TA243	Comptes bancaires et postaux à vue - Caisses espèces et équivalents	260 986	391 525
558	Virements financiers internes	1 180	1 592
TA244	Valeurs échues à l'encaissement - Virements financiers internes	1 180	1 592
561	Comptes bancaires à un an au plus d'échéance en EUROS auprès d'autres Etablissements de crédit résidents	25 331	6 555
TA245	Comptes bancaires et placements bancaires autre qu'à vue à un an au plus d'échéance	25 331	6 555
545	Parts d'organismes de placement collectif	501	501
547	Parts de coopératives	499	499
TA246	Actions et parts ne constituant pas une participation financière	1 000	1 000
583	Instruments financiers dérivés optionnels portant sur des dettes futures et/ou sur des dérivés liés à des dettes futures	112	0
TA247	Instruments financiers dérivés autres que ceux à imputer aux classes 1, 2, 4, ou 0 et dans les sous-classes 50 à 57 (com	112	0
TA24	PLACEMENTS FINANCIERS A UN AN AU PLUS D'ECHEANCE - DISPONIBLE FINANCIER-ACTIONS ET PARTS ET LEURS INSTRUMENTS FINANCIERS	288 609	861 923
481	Charges de nature financière à reporter	14 731	52 611
482	Produits de nature financière courus mais non échus	38 742	6 171
485	Charges de nature autre que financière à reporter	158 793	58 283
486	Produits de nature autre que financière courus mais non échus	757	42 991
488	Comptes d'attente normalement débiteurs	36	-3 943
TA25	COMPTE D'ACTIF DE REGULARISATION ET D'ATTENTE	213 059	156 113
TA2	Actifs Circulants	4 845 233	5 776 068
TA	TOTAL ACTIF	14 993 431	16 355 711
TP	TOTAL PASSIF	14 993 431	16 355 711

PASSIF

Passif		2019	2020
101	Actif net ou Avoir social - Passif net (-) (situation en fin de période)	11 214 772	7 520 713
102	Actif net de l'entité comptable : Entreprise d'Etat	0	0
108	Passif net (-) de l'entité comptable (à porter en négatif au Passif)	0	4 484 351
TP11	Actif net ou Avoir social - Passif net (-) (situation en fin de période)	11 214 772	12 005 064
1120	Réserves consolidées : fonds propres	454 256	504 892
1121	Réserves consolidées : résultat	-6 346 466	-7 496 540
TP12	Total réserves consolidées	-5 892 210	-6 991 648
1140	Réserves des organismes combinés : fonds propres	1 118	2 690
1141	Réserves des organismes combinés : résultat	-568	205
TP13	Total réserves des organismes combinés	549	2 895
120	Fonds propres affectés - Finance/Dette	168 100	0
121	Fonds propres affectés - Gestion immobilière	274 692	0
122	Fonds propres affectés - Economie	19 050	0
123	Fonds propres affectés - Environnement/Energie	134 549	0
124	Fonds propres affectés - Mobilité	98 408	0
125	Fonds propres affectés - urbain/Foncier	37 387	0
TP14	Fonds propres affectés	732 184	0
		0	0
TP15	Fonds sociaux en faveur du personnel	0	0
TP1	FONDS PROPRES	6 055 296	5 016 311
1130	Intérêts de tiers : fonds propres	479 244	463 067
1131	Intérêts de tiers : résultat	29 489	36 790
TP2	INTERÊTS DE TIERS	508 733	499 857
140	Provision pour charges à venir : pensions et obligations similaires	122 233	119 266
141	Provision pour charges à venir : charges fiscales	1 527	2 341
142	Provision pour charges à venir : grosses réparations et gros entretiens	17 540	16 357
143	Provision pour charges à venir : autres risques et charges	57 580	61 037

Passif		2019	2020
144	Provision pour charges à venir : litiges	69 981	95 231
145	Provisions pour charges à venir : sûretés réelles (garanties ou engagements)	6 675	6 368
TP3	PROVISIONS POUR CHARGES A VENIR	275 537	300 599
171	OLOS à plus d'un an d'échéance en EUROS	128 233	115 410
176	Emprunts privés à plus d'un an d'échéance contractés en EUROS auprès de tiers non soumis au P.C.G.	4 687 897	6 894 721
TP411	Emprunts à plus d'un an d'échéance émis ou repris par l'entité comptable	4 816 131	7 010 131
182	Dettes en principal en EUROS en matière de Location-Financement et Droits similaires à plus d'un an d'échéance	55 500	54 000
184	Dettes à plus d'un an d'échéance en EUROS à la suite d'achats de biens et services à des tiers non soumis au P.C.G.	507	0
185	Dettes à plus d'un an d'échéance en devises étrangères à la suite d'achats de biens et services à des tiers non soumis a	50 839	50 839
186	Dettes à plus d'un an d'échéance autres que précitées en EUROS envers des tiers non soumis au P.C.G.	1 350	2 615
188	Cautionnements, consignations et autres dépôts à échéance à plus d'un an ou indéterminée versés en numéraire par des tie	948	1 302
TP412	Autres dettes à plus d'un an d'échéance envers des tiers non soumis au P.C.G.	109 145	108 757
190	du même Groupe institutionnel	0	0
190L	Compte liaison - Bilan Créance dette >1an - Vendeur	0	0
TP4131	Emprunts privés à plus d'un an d'échéance contractés auprès de tiers soumis au P.C.G:	0	0
193	d'un autre Groupe institutionnel	108 290	87 431
TP4132	Dettes à la suite d'avances budgétaires à plus d'un an d'échéance octroyées par des tiers soumis au P.C.G:	108 290	87 431
		0	0
TP4133	Dettes à plus d'un an d'échéance suite à l'achat de biens et services à des tiers soumis au P.C.G:	0	0
196	du même Groupe institutionnel	0	0
197	d'un autre Groupe institutionnel	13 074	12 760
TP4134	Autres dettes que précitées à plus d'un an d'échéance envers des tiers soumis au P.C.G:	13 074	12 760
198	du même Groupe institutionnel	371	347
TP4135	Cautionnements, consignations et autres dépôts à échéance à plus d'un an ou indéterminée de tiers soumis au P.C.G:	371	347
TP413	Autres dettes à plus d'un an d'échéance envers des tiers soumis au P.C.G.	121 735	100 538
TP41	DETTES A PLUS D'UN AN D'ECHEANCE	5 047 010	7 219 426
440	Dettes à un an au plus d'échéance suite à l'achat de biens et services à des tiers non soumis au P.C.G.	488 586	513 692
441	Dettes fiscales envers des tiers non soumis au P.C.G- Impôts et taxes à rembourser aux contribuables	1 216	572
442	Autres dettes fiscales envers des tiers non soumis au P.C.G- Impôts et taxes perçus pour le compte desdits tiers	428 917	475 471

Passif		2019	2020
444	Dettes en matière de rémunérations directes et indirectes du personnel et de personnes attachées à l'entité comptable	162 958	182 950
445	Dettes découlant du service financier des emprunts émis par l'entité comptable ou repris par elle	3 400	2 000
447	Autres dettes à un an au plus d'échéance envers des tiers non soumis au P.C.G.(à l'exclusion des certificats et bons à un	201 899	238 156
449	Cautionnements, consignations et autres dépôts à un an au plus d'échéance de tiers non soumis au P.C.G., versés en numér	42 054	37 930
TP421	Dettes à un an au plus d'échéance envers des tiers non soumis au P.C.G (y compris toutefois les dettes fiscales propres	1 329 030	1 450 771
452	Dettes en principal en matière de Location-Financement et Droits similaires à plus d'un an échéant dans les douze mois à	2 051	1 500
457	Autres emprunts et dettes que précités à plus d'un an d'échéance envers des tiers non soumis au P.C.G., échéant dans les	47 796	62 446
458	Cautionnements, consignations et autres dépôts à plus d'un an d'échéance versés en numéraire par des tiers non soumis au	72 817	75
TP422	Dettes à plus d'un an d'échéance envers des tiers non soumis au P.C.G échéant dans les douze mois à venir	122 664	64 021
460	du même Groupe institutionnel	17 781	40 738
460A	Compte ajustement - Bilan Clients court terme - Acheteur	0	-851
460L	Compte liaison - Bilan Clients court terme - Vendeur	0	0
461	d'un autre Groupe institutionnel	3 122	3 044
TP4231	Dettes à un an au plus d'échéance suite à l'achat de biens et services à des tiers soumis au P.C.G:	20 903	42 931
462	du même Groupe institutionnel	1 432	313
462A	Compte ajustement - Bilan Créance dette <1an - Acheteur	0	0
462L	Compte liaison - Bilan Créance dette <1an - Vendeur	0	0
463	d'un autre Groupe institutionnel	1 578	1 506
TP4232	Dettes fiscales et autres que précitées à un an au plus d'échéance envers des tiers soumis au P.C.G:	3 009	1 819
464	du même Groupe institutionnel	0	0
TP4233	Dettes à la suite d'avances budgétaires à un an au plus d'échéance octroyées par des tiers soumis au P.C.G:	0	0
466	du même Groupe institutionnel	0	0
TP4234	Dettes à la suite de prêts et d'avances de trésorerie octroyées par des tiers soumis au P.C.G:	0	0
468	du même Groupe institutionnel	16 628	25 281
468L	Compte liaison - Bilan Créances et dettes transit - Vendeur	0	0
469	d'un autre Groupe institutionnel	217	1 362
TP4235	Cautionnements, consignations et autres dépôts à un an au plus de tiers soumis au P.C.G:	16 846	26 643
TP423	Dettes à un an au plus d'échéance envers des tiers soumis au P.C.G (à l'exclusion des dettes fiscales propres de l'entit	40 758	71 392
470	du même Groupe institutionnel	0	0
470A	Compte ajustement - Bilan créance & dette > 1 an échéant dans les 12 mois à venir - Vendeur	0	0

Passif		2019	2020
470L	Compte liaison - Bilan créance & dette > 1 an échéant dans les 12 mois à venir - Vendeur	0	0
TP4241	Dettes à la suite d'emprunts privés à plus d'un an contracté par l'entité comptable auprès des tiers soumis au P.C.G	0	0
		0	0
TP4242	Dettes à la suite d'avances budgétaires à plus d'un an octroyées par des tiers soumis au P.C.G:	0	0
		0	0
TP4243	Dettes à plus d'un an suite à l'achat de biens et services à des tiers soumis au P.C.G:	0	0
		0	0
TP4244	Autres dettes que précitées à plus d'un an d'échéance de l'entité envers des tiers soumis au P.C.G	0	0
		0	0
TP4245	Cautionnements, consignations et autres dépôts à plus d'un an d'échéance de tiers soumis au P.C.G:	0	0
TP424	Dettes à plus d'un an d'échéance envers des tiers soumis au P.C.G échéant dans les douze mois à venir	0	0
TP42	DETTES A UN AN AU PLUS D'ECHEANCE	1 492 452	1 586 184
511	OLOS à plus d'un an d'échéance échéant dans les douze mois à venir (passif) en EUROS	12 411	12 823
516	Emprunts privés à plus d'un an d'échéance contractés en EUROS auprès de tiers non soumis au P.C.G échéant dans les douze	208 467	182 689
TP431	Emprunts à plus d'un an d'échéance émis ou repris par l'entité comptable échéant dans les douze mois à venir	220 878	195 512
533	Autres titres analogues à un an au plus d'échéance émis par l'entité comptable	580 000	776 500
TP432	Certificats et bons de trésorerie et titres analogues émis par l'entité comptable à un an au plus d'échéance - Monnaies	580 000	776 500
572	Emprunts bancaires à un an au plus d'échéance en EUROS auprès d'Etablissements de crédit résidents	562 359	444 373
TP433	Emprunts bancaires à un an au plus d'échéance	562 359	444 373
593	Instruments financiers dérivés optionnels portant sur des dettes futures et/ou sur des dérivés liés à des dettes futures	4 357	4 389
TP434	Instruments financiers dérivés autres que ceux à imputer aux classes 1, 2, 4, ou 0 et dans les sous-classes 50 à 57 (com	4 357	4 389
TP43	EMPRUNTS FINANCIERS A UN AN AU PLUS D'ECHEANCE	1 367 594	1 420 774
491	Charges de nature financière courues mais non échues	81 434	68 941
492	Produits de nature financière à reporter	64 860	94 569
495	Charges de nature autre que financière courues mais non échues	9 048	33 841
496	Produits de nature autre que financière à reporter	87 439	115 228
498	Comptes d'attente normalement créditeurs	4 030	-19
TP44	COMPTES DE PASSIF DE REGULARISATION ET D'ATTENTE	246 810	312 560
TP4	DETTES	8 153 867	10 538 944
TP	TOTAL PASSIF	14 993 431	16 355 711
TA	TOTAL ACTIF	14 993 431	16 355 711

COMPTE DE RÉSULTATS

CHARGES

CHARGES		2019	2020
600	Achats de matières premières pour fabrication (nets de ristournes directes)	-57 166	-110
601	Achats de fournitures pour fabrication (net de ristournes directes)	-52 995	-68 101
602	Achats de services, travaux et études de tiers pour fabrication	-970	-147
603	Achats de marchandises destinées à la revente (nets de ristournes directes)	-3 518	-34 275
604	Remises, ristournes et rabais postérieurs sur achats de matières premières et fournitures pour fabrication	14	
607	Variation des stocks de matières premières pour fabrication	57 167	
608	Variations des stocks de fournitures pour fabrication	3 579	959
609	Variations des stocks de marchandises destinées à la revente	986	33 783
TE111	Utilisation de biens de consommation et de services de tiers pour fabrication ou revente	-52 904	-67 892
610	Indemnités de prestations, honoraires et remboursements de charges salariales (dus à des tiers autres que membres du per	-127 851	-136 218
611	Remboursements de frais individuels et collectifs, indemnités compensatoires de frais et frais divers de gestion (non me	-44 951	-29 036
612	Frais courants de locaux (sauf énergétiques) (à l'exclusion des loyers fictifs internes, comptabilisés en cas de service	-133 814	-140 098
613	Frais courants de bureau et frais administratifs financiers	-49 306	-45 382
614	Consommations énergétiques	-32 386	-36 551
615	Frais spécifiques courants de gestion informatique et télématique	-72 215	-83 349
616	Frais spécifiques courants de fonctionnement de matériel autre que de bureau et autre qu'informatique et télématique	-81 045	-107 949
6170	Charges spécifiques courantes encourues pour les ouvrages de génie civil (y compris les infrastructures militaires)	-69 624	-70 873
6179	CH CORR CH.NR & FAR	-4 352	-2 471
TE112	Autres utilisations de biens de consommation et de services de tiers	-615 542	-651 928
621	Salaires, traitements et autres rémunérations en espèces du personnel et de personnes assimilées	-1 001 120	-1 039 377
622	Rémunérations en nature du personnel	-63 126	-64 917
623	Cotisations sociales d'employeur effectives à verser à des Organismes de sécurité sociale (O.S.S.)	-247 242	-249 355
624	Cotisations sociales d'employeur effectives dues à des entités autres que des O.S.S.	-45 393	-12 535
629	Cotisations sociales d'employeur imputées (pour prestations sociales allouées au personnel et ayants-droit, non financée	-8 498	-36 472
TE113	Rémunérations directes et indirectes du personnel et des personnes assimilées	-1 365 379	-1 402 657
630	Amortissements sur frais d'établissement	-2 230	-1 713
631	Amortissements sur immobilisations incorporelles	-55 429	-58 892
632	Amortissements sur constructions proprement dites	-19 051	-19 230

CHARGES		2019	2020
633	Amortissements sur terrains bâtis (à l'exclusion des terrains)	-8 588	-8 322
634	Amortissements sur installations, machines et outillage d'exploitation	-3 085 147	-181 364
635	Amortissements sur mobilier et matériel autres que d'exploitation et qu'en L.F.	-20 492	-21 951
636	Amortissements sur immobilisations corporelles (sauf sur terrains) détenues en location-financement (L.F.) et sur autres	-7 051	-468
637	Amortissements sur ouvrages de génie civil (y compris les infrastructures militaires)	-362 534	-246 724
TE114	Amortissements économiques sur frais d'établissement, sur immobilisations incorporelles et sur immobilisations corpore	-3 560 521	-538 663
TE11	CHARGES DE PRODUCTION ET D'EXPLOITATION	-5 594 346	-2 661 139
640	Subventions aux producteurs en liaison avec le prix des produits		-207 740
641	Subventions d'exploitation allouées conditionnellement à des producteurs	-110 419	-265 254
642	Subventions correspondant à des bonifications d'intérêt accordées aux clients et à des réductions de loyer		-529
643	Subventions en vue de réduire la pollution et améliorer l'environnement	-184	-6 170
644	Subventions directes pour la couverture de charges salariales		-34 541
645	Subventions indirectes aux producteurs allouées via les Organismes percepteurs de sécurité sociale	-20	
648	Autres subventions économiques à la production	-20	-20
TE12	SUBVENTIONS ECONOMIQUES A LA PRODUCTION	-110 643	-514 255
619	Précompte immobilier et taxes diverses	-49 567	-68 087
659	Impôts dus sur les revenus mobiliers de l'entité	-1 201	-665
TE13	IMPOTS ET TAXES A CHARGE DE L'ENTITE COMPTABLE	-50 768	-68 751
650	Intérêts courus sur emprunts publics émis ou repris et sur emprunts privés auprès de tiers non soumis au P.C.G., à l'ori	-195 824	-187 112
651	Intérêts courus sur emprunts analogues, à l'origine à un an au plus d'échéance	-2 703	-2 875
652	Intérêts courus sur dettes en principal en matière de L.F et droits similaires	-161	
653	Intérêts courus sur emprunts privés contractés auprès de tiers soumis au P.C.G.	0	0
653L	Compte liaison - Résultat Produits et charges financières - Vendeur	0	0
654	Intérêts courus cautionnements, consignations et autres dépôts et charges financières courantes diverses courues ou dues	-10 175	-10 132
655	Intérêts et charges analogues dus à des tiers soumis au P.C.G.		-12
656	Prorata à imputer à la période sur les différences d'émission, d'acquisition et d'échange - Primes de remboursement - Lo	-5 627	-605
658	Loyers de terrains et redevances emphytéotiques pour terrains	-139	-84
TE14	INTERETS ET AUTRES CHARGES FINANCIERES COURANTES - LOYERS DE TERRAINS	-214 629	-200 821
660	Pensions de retraite allouées au personnel statutaire des Administrations publiques (autres que locales) et de certaines	-6 913	-7 918
663	Allocations sociales diverses en espèces servies directement aux fonctionnaires et à leurs ayants droit	-506	-344
668	Autres prestations sociales allouées en espèces	-10 091	-9 345
669	Prestations sociales en nature allouées ou remboursées	-27 790	-6 015
TE15	PRESTATIONS SOCIALES	-45 301	-23 622

CHARGES		2019	2020
649	Transferts de revenus à des Entreprises publiques et O.S.B.Là leur service	-28 883	-8 248
670	Transferts de revenus à des Ménages (autres que prestations sociales)	-97 107	-99 071
671	Transferts de revenus à des O.S.B.Lau service des Ménages	-89 063	-96 176
672	Transferts de revenus au Reste du Monde	-31	-2 737
673	Transferts de revenus à des Organismes belges de sécurité sociale (O.S.S.)	-259 783	-223 441
674	Transferts de revenus à des Administrations publiques locales	-840 722	-659 632
675	Transferts de revenus à des Etablissements de l'enseignement autonome subsidié et Dotations courantes à diverses Institu	-302	-270
TE161	Transferts de revenus à des tiers non soumis au P.C.G.	-1 315 891	-1 089 575
676	Transferts de revenus à des Etablissements d'enseignement communautaires et fédéraux	-1 362	-1 434
677	Transferts de revenus à des Pouvoirs institutionnels autres que celui dont l'entité relève	-705 107	-1 046 884
679	Transferts de revenus de l'entité comptable à d'autres entités comptables du même Groupe institutionnel (autres qu'Etabl	-151 875	-163 901
679A	Compte ajustement - Résultat Transfert de revenu - Vendeur	0	509
679L	Compte liaison - Résultat Transfert de revenu - Vendeur	0	0
TE162	Transferts de revenus à des tiers soumis au P.C.G.	-858 344	-1 211 709
TE16	TRANSFERTS DE REVENUS AUTRES QUE PRESTATIONS SOCIALES	-2 174 235	-2 301 284
TE1	CHARGES COURANTES	-8 189 921	-5 769 873
TE21	IMPOTS EN CAPITAL		
680	Transferts en capital à des Entreprises et O.S.B.L. à leur service	-112 828	-102 724
681	Transferts en capital à des Ménages et O.S.B.Là leur service	-36 510	-35 960
684	Transferts en capital à des Administrations publiques locales (y compris à leurs Etablissements d'enseignement)	-82 780	-72 762
685	Transferts en capital à des Etablissements d'enseignement autonome subsidié et Dotations en capital à diverses Institu	-497	-235
TE221	Transferts en capital à des Entreprises et O.S.B.Là leur service	-232 615	-211 682
686	Transferts en capital à des Etablissements d'enseignement communautaires et fédéraux	-265	-460
6872	Transferts en capital à des Pouvoirs institutionnels autres que celui dont l'entité comptable relève	-632	
689	Transferts en capital de l'entité comptable à d'autres entités comptables du même Groupe institutionnel (autres qu'Etabl	-111 333	1 377
689A	Compte ajustement - Résultat Transfert en capital - Vendeur	0	
689L	Compte liaison - Résultat Transfert en capital - Vendeur	0	0
TE222	Transferts en capital à des tiers soumis au P.C.G.	-112 230	916
TE22	AUTRES TRANSFERTS EN CAPITAL	-344 845	-210 766
690	Pertes en capital encourues lors de ventes et cessions onéreuses d'immobilisations incorporelles et corporelles	-6 405	-5 651
692	Pertes en capital sur transactions financières	-51	-151
693	Pertes en capital actées à la suite de créances irrécouvrables ou prescrites	-15 188	-119 304
694	Moins-values de réévaluation des immobilisations incorporelles et corporelles autres qu'ouvrages de génie civil, détenue	-145	-144

CHARGES		2019	2020
696	Moins-values de réévaluation des actifs financiers détenus en fin d'année	-21 656	-24 650
697	Réductions de valeurs en matière d'actif (variations positives)	-37 268	-32 733
698	Pertes en capital résultant de la réestimation d'éléments du bilan	0	0
TE23	PERTES EN CAPITAL	-80 712	-182 632
TE2	CHARGES EN CAPITAL	-425 558	-393 398
6990	DOTATIONS AUX FONDS PROPRES AFFECTES	-643 805	
TE31	DOTATIONS AUX FONDS PROPRES AFFECTES	-643 805	
TE32	DOTATIONS AUX FONDS SOCIAUX EN FAVEUR DU PERSONNEL		
6992	DOTATIONS AUX PROVISIONS POUR RISQUES ET CHARGES A VENIR	11 034	-22 234
TE33	DOTATIONS AUX PROVISIONS POUR RISQUES ET CHARGES A VENIR	11 034	-22 234
	RECAPITULATIF ET AFFECTATION	-632 771	-22 234
TE	CHARGES	-9 248 250	-6 185 505
69990	Virement du solde final favorable	0	0
69991	Virement du solde final favorable : part du groupe	-2 396 172	-445 065
69992	Virement du solde final favorable : part des tiers	-18 364	-12 053
69993	Virement du solde final favorable : part des organismes combinés	-22 069	-773
TE34	AUGMENTATION DE L'ACTIF NET (ou de l'Avoir social) OU DIMINUTION DU PASSIF NET	-2 436 604	-457 891
TI	PRODUITS	5 124 609	5 043 506
TR	RESULTAT	-4 123 641	-1 141 999

PRODUITS

PRODUITS		2019	2020
700	Ventes de biens fabriqués par l'entité comptable (nets de ristournes directes)	59 365	49 281
702	Variations des en-cours de fabrication de biens fabriqués	-1 339	-939
703	Variations des stocks de produits finis fabriqués	-35 978	-29 155
704	Ventes de marchandises acquises en vue de leur revente	46	0
706	Ventes "en seconde main" de biens de consommation mis en service (nettes de remises, ristournes et rabais)	913	780
707	Ventes accessoires de produits forestiers, agricoles, horticoles et piscicoles (nettes de remises, ristournes et rabais)	1 029	1 180
708	Autoproduction immobilisée	73 631	87 284
TI111	Ventes de biens fabriqués par l'entité et de marchandises acquises en vue de leur revente - Ventes en "seconde main" et	97 667	108 430
710	Droits et redevances forfaitaires ou tarifaires constituant la contrepartie de services rendus	363 389	304 215
711	Etudes, recherches et enquêtes effectuées par l'entité comptable pour le compte de tiers	1 152	1 099
712	Interventions des étudiants ou de leurs familles dans les dépenses d'enseignement	147	88
713	Tickets, droits d'entrée, abonnements et autres interventions de tiers dans le domaine culturel et sportif (autres que 7	3 666	1 324
714	Missions de protection, de surveillance et de sécurité exécutées par l'entité comptable pour le compte de tiers	9 452	11 113
716	Autres récupérations de charges supportées par l'entité comptable mais dues par des tiers (autres que précitées)	58 993	58 573
717	Prestations de services non forfaitaires ou non tarifaires (autres que locations)	31 440	32 855
718	Cotisations dues à l'entité comptable pour l'obtention de sa garantie financière	1 754	150
719	Locations de bâtiment, de mobilier et de matériel (à l'exclusion des loyers fictifs internes, comptabilisés en cas de te	25 734	24 481
TI112	Prestations de services facturées	495 729	433 900
TI11	PRODUITS DE PRODUCTION ET D'EXPLOITATION	593 395	542 330
723	Taxes à l'immatriculation et à la circulation de véhicules - Eurovignettes	188 340	218 106
724	Taxes sur les nuisances et pour l'amélioration de l'environnement	35 357	35 530
725	Droits d'enregistrement (autres que pour donations) -Droits de timbre et Taxes assimilées au timbre	578 357	678 268
726	Taxes d'exploitation	41 751	30 252
727	Taxes administratives (ne constituant pas le prix d'un service spécifique)	32 440	4 143
728	Redevances Radio et Télévision (en totalité)	187	662
729	Impôts et droits divers sur la production et les importations	0	29 722
TI12	IMPOTS SUR LA PRODUCTION ET LES IMPORTATIONS	876 431	996 683
730	Impôt des personnes physiques	1 513 427	865 727
731	Impôt des sociétés	1 075	1 124
734	Précompte immobilier	23 631	23 592
738	Permis de tir, de chasse et de pêche	5	6

PRODUITS		2019	2020
739	Impôts courants divers sur le revenu et le patrimoine	93 269	322 673
TI13	IMPOTS COURANTS SUR LE REVENU ET LE PATRIMOINE	1 631 406	1 213 122
749	Cotisations sociales d'employeur imputées (pendant du 629)	435	439
TI14	COTISATIONS SOCIALES EFFECTIVES ET IMPUTEES	435	439
754	Intérêts courus sur prêts privés, comptes bancaires, prêts hypothécaires, avances budgétaires, cautionnements, consignat	61 086	73 550
755	Intérêts courus sur prêts privés, cautionnements, consignations et autres dépôts confiés à des tiers soumis au P.C.G et a	0	3 275
756	Prorata à imputer à la période sur les différences d'émission, d'acquisition et d'échange - Primes de remboursement - Lo	1 382	605
758	Loyers de terrains et redevances emphytéotiques pour terrains - Loyers de gisements	309	182
759	Dividendes d'actions et autres rémunérations de capital en provenance d'Entreprises - Revenus nets de propriétés sises à	151	0
TI15	INTERETS ET AUTRES REVENUS FINANCIERS COURANTS - LOYERS DE TERRAINS ET DE GISEMENTS A RECEVOIR	62 927	77 611
760	Transferts de revenus (autres qu'impôts et cotisations sociales) en provenance d'Entreprises et O.S.B.L à leur service	50 508	53 573
761	Transferts de revenus (autres qu'impôts et cotisations sociales) en provenance de Ménages et O.S.B.L à leur service	1 821	29 428
762	Transferts de revenus (autres qu'impôts) en provenance du Reste du Monde	5 635	15 810
763	Transferts de revenus en provenance d'Organismes belges de Sécurité sociale	15 151	18 074
764	Transferts de revenus en provenance d'Administrations publiques locales (y compris de leurs établissements d'enseignement)	4 304	2 311
TI161	Transferts de revenus à des tiers non soumis au P.C.G.	77 420	119 197
767	Transferts de revenus à l'entité comptable : Pouvoir institutionnel en provenance d'entités comptables d'un autre Groupe	1 001 269	1 413 506
768	Transferts de revenus à l'entité comptable : S.A.C.A ou O.A.P.(autre qu'Etablissements d'enseignement) en provenance d'ent	14 571	14 156
769	Transferts de revenus à l'entité comptable en provenance d'autres entités comptables du même Groupe institutionnel (autr	42 358	36 605
769A	Compte ajustement - Résultat Transfert de revenu - Vendeur	0	-33 124
TI162	Transferts de revenus à des tiers soumis au P.C.G.	1 058 198	1 431 142
TI16	TRANSFERTS DE REVENUS AUTRES QU'IMPOTS ET COTISATIONS SOCIALES	1 135 618	1 550 339
TI1	PRODUITS COURANTS	4 300 213	4 380 525
771	Droits de succession	393 741	396 234
773	Droits sur les donations entre vifs	59 520	68 483
777	Impôt en capital divers	1 532	1 584
TI21	IMPOTS EN CAPITAL	454 793	466 302
780	Transferts en capital en provenance d'Entreprises et O.S.B.L à leur service	5 244	161
781	Transferts en capital en provenance de Ménages et O.S.B.L à leur service	3	317
782	Transferts en capital en provenance du Reste du Monde	12 947	7 603
784	Transferts en capital en provenance d'Administrations publiques locales (y compris de leurs Etablissements d'enseignement)	245	1 207
TI221	Transferts en capital en provenance de tiers non soumis au P.C.G.	18 440	9 288

PRODUITS		2019	2020
787	Transferts en capital (autres qu'impôts) en faveur de l'entité comptable : Pouvoir institutionnel en provenance d'entité	1 965	164
789	Transferts en capital à l'entité comptable en provenance d'autres entités comptables du même Groupe institutionnel	59 502	59 824
789A	Compte ajustement - Résultat Transfert en capital - Vendeur	0	-118 920
TI222	Transferts en capital en provenance de tiers soumis au P.C.G.	61 467	-58 932
TI22	AUTRES TRANSFERTS EN CAPITAL	79 907	-49 645
790	Gains en capital réalisés lors de ventes et cessions onéreuses d'immobilisations incorporelles et corporelles	269 718	35 595
792	Gains en capital sur transactions financières	4 793	72
793	Gains en capital actés à la suite de dettes prescrites	26	94
794	Plus-values de réévaluation des immobilisations incorporelles et corporelles autres qu'ouvrages de génie civil, détenues	548	350
796	Plus-values de réévaluation des actifs financiers détenus en fin d'année	4 671	1 431
797	Réductions de valeurs en matière d'actif (variations négatives)	87	103
798	Gains en capital résultant de la réestimation d'éléments du bilan	131	208 731
TI23	GAINS EN CAPITAL	279 973	246 375
TI2	PRODUITS EN CAPITAL	814 674	663 032
		0	0
TI31	REPRISES SUR FONDS PROPRES AFFECTES	0	0
		0	0
TI32	REPRISES SUR FONDS SOCIAUX EN FAVEUR DU PERSONNEL	0	0
7992	REPRISES SUR PROVISIONS POUR RISQUES ET CHARGES A VENIR	9 722	-50
TI33	REPRISES SUR PROVISIONS POUR RISQUES ET CHARGES A VENIR	9 722	-50
TI3	RECAPITULATIF ET AFFECTION	9 722	-50
TI	PRODUITS	5 124 609	5 043 506
		0	0
79990	Virement du solde final défavorable	0	0
79991	Virement du solde final défavorable : part du groupe	6 563 408	1 594 772
79992	Virement du solde final défavorable : part des tiers	-3 251	4 752
79993	Virement du solde final défavorable : part des organismes combinés	12	0
TI34	DIMINUTION DE L'ACTIF NET (ou de l'Avoir social) OU AUGMENTATION DU PASSIF NET	6 560 169	1 599 524
TE	CHARGES	-9 248 250	-6 185 505
		0	0
TR	RESULTAT	-4 123 641	-1 141 999

DROITS ET ENGAGEMENTS HORS BILAN

	DROITS ET ENGAGEMENTS HORS BILAN	Consolidé avant éliminations	Eliminations	Consolidé après éliminations
030	Sûretés constituées par des tiers en garantie d'emprunts ou de dettes de l'entité comptable	3 661 874	-2 173 374	1 488 500
031	Sûretés constituées par des tiers en garantie d'engagements, autres qu'emprunts ou dettes, de l'entité comptable	355 436	0	355 436
040	Tiers auxquels incombe la charge des intérêts sur emprunts ou dettes de l'entité comptable	64 542	0	64 542
042	Tiers auxquels incombe la prise en charge d'engagements, autres qu'emprunts ou dettes, de l'entité comptable	136 556	0	136 556
050	Débiteurs de subventions octroyées remboursables en cas de réalisation d'une condition résolutoire	1 133 717	0	1 133 717
052	Débiteurs de subventions octroyées remboursables sous condition suspensive	682	0	682
060	Opérations d'échange d'intérêts - Intérêts à recevoir	75 058	0	75 058
091	Droits sous condition suspensive octroyés à l'entité comptable, autres qu'en matière de subventions	84 707	0	84 707
093	Autres au profit	277 171	0	277 171
094	Autres droits et engagements HORS BILAN - LIGNE DE CRÉDIT	5 329 223	0	5 329 223
	DROITS ET ENGAGEMENTS AU PROFIT DE L'ENTITE COMPTABLE	11 118 967	-2 173 374	8 945 593
010	Emprunts ou dettes contractés par des tiers garantis par des sûretés constituées par l'entité comptable	3 220 535	-2 250 971	969 563
011	Engagements de tiers, autres qu'emprunts ou dettes, garantis par des sûretés constituées par l'entité comptable	706 762	0	706 762
022	Engagements (hors bilan) de tiers dont la charge (éventuelle) incombe à l'entité comptable	841	0	841
061	Opérations d'échange d'intérêts - Intérêts à payer	1 902 895	0	1 902 895
070	Pensions de retraite en cours	695 421	0	695 421
080	Encours des engagements budgétaires sur dépenses non ventilées	17 298	0	17 298
081	Encours des engagements budgétaires sur dépenses de consommation finale	406 444	0	406 444
082	Encours des engagements budgétaires sur intérêts et éléments semblables	1 895	0	1 895
083	Encours des engagements budgétaires sur subventions d'exploitation et sur transferts de revenus aux Entreprises, aux Mé	156 963	0	156 963
084	Encours des engagements budgétaires sur transferts de revenus à l'intérieur du Secteur Administrations publiques	274 207	0	274 207
085	Encours des engagements budgétaires sur transferts en capital aux Entreprises, aux Ménages et au Reste du Monde	1 265 314	0	1 265 314
086	Encours des engagements budgétaires sur transferts en capital à l'intérieur du Secteur Administrations publiques	1 743 294	0	1 743 294
087	Encours des engagements budgétaires sur investissements	1 867 940	0	1 867 940

DROITS ET ENGAGEMENTS HORS BILAN		Consolidé avant éliminations	Eliminations	Consolidé après éliminations
088	Encours des engagements budgétaires sur octrois de crédits et participations	650 405	0	650 405
089	Encours des engagements budgétaires en matière d'amortissements de dettes	20 811	0	20 811
092	Obligations sous condition suspensive de l'entité comptable, autres qu'en matière de subventions	232 282	0	232 282
093	Autres à charge	135	0	135
DROITS ET ENGAGEMENTS A CHARGE DE L'ENTITE COMPTABLE		13 163 442	-2 250 971	10 912 471
DROITS ET ENGAGEMENTS HORS BILAN		24 282 409	-4 424 345	19 858 064
Encours des engagements selon hors-bilan (comptes 080 à 089)		6 404 571		
Encours des engagements - Clôture Non variables		6 386 766		
Encours des engagements - Clôture variables		17 806		
Encours des engagements - Clôture		6 404 571		
Contrôle			0	

COMPTE DE RÉCAPITULATION DES OPÉRATIONS BUDGÉTAIRES (CROB)

DEPENSES CROB		Consolidé avant éliminations	Eliminations	Consolidé après éliminations
TO801	01. Dépenses à ventiler entre les groupes principaux 1 à 9			
TO802	02. Non utilisé			
80310	Opérations internes diverses	-38 445	1 175	-37 270
TO803	03. Opérations internes	-38 445	1 175	-37 270
		0	0	0
TO804	04. Annuités en matière de leasings financiers	0	0	0
80600	Remboursement de recettes générales perçues indûment (SPRB - AB)	-660	0	-660
TO806	06. Recettes à ventiler entre les groupes principaux 1 à 9	-660	0	-660
TO80	0. DÉPENSES NON VENTILÉES	-39 105	1 175	-37 930
81111	Rémunération suivant les barèmes	-969 295	0	-969 295
81112	Autres éléments de la rémunération	-64 362	0	-64 362
81120	Cotisations sociales à charge des employeurs, versées à des institutions ou fonds	-276 773	0	-276 773
81131	Allocations directes	-828	0	-828
81132	Paiement maintenu du salaire	-1 162	0	-1 162
81133	Pensions du personnel des administrations publiques	-26 702	0	-26 702
81140	Salaire en nature	-61 241	0	-61 241
TO811	11. Salaires et charges sociales	-1 400 363	0	-1 400 363
81211	Frais généraux de fonctionnement payés à des secteurs autres que le secteur des administrations publiques	-549 050	0	-549 050
81212	Locations de bâtiments payées à des secteurs autres que le secteur des administrations publiques	-43 909	0	-43 909
81221	Frais généraux de fonctionnement payés à l'intérieur du secteur des administrations publiques	-50 327	0	-50 327
81222	Locations de bâtiments payées à l'intérieur du secteur des administrations publiques	-587	0	-587
81250	Impôts indirects payés à des sous-secteurs du secteur des administrations publiques	-35 901	0	-35 901
TO812	12. Achats de biens non durables et de services	-679 775	0	-679 775
TO813	13. Non utilisé	0	0	0
81410	Frais payés à des secteurs autres que le secteur des administrations publiques en matière de réparations et entretien d'	-69 845	0	-69 845
TO814	14. Réparations et entretien d'ouvrages en matière de travaux routiers et hydrauliques n'augmentant pas la valeur	-69 845	0	-69 845

DEPENSES CROB		Consolidé avant éliminations	Eliminations	Consolidé après éliminations
81611	Annulation de droits constatés d'années antérieures (ARP - AB)	-2 716	0	-2 716
81612	Ventes de biens non durables et de services aux ASBL au service des ménages et aux ménages	-3 749	0	-3 749
TO816	16. Ventes de biens non durables et de services	-6 465	0	-6 465
TO81	1. DÉPENSES COURANTES POUR BIENS ET SERVICES	-2 156 447	0	-2 156 447
82110	Intérêts de la dette publique en euros	-173 580	0	-173 580
82130	Intérêts de la dette publique à l'intérieur du secteur des administrations publiques	-2 448	2 448	0
82140	Intérêts de la dette commerciale	-32	0	-32
82150	Intérêts sur leasings financiers	-164	0	-164
82160	Autres intérêts	-192	0	-192
TO821	21. Charges d'intérêt	-176 415	2 448	-173 968
TO822	22. Non utilisé	0	0	0
TO823	23. Non utilisé	0	0	0
82410	Paiements à d'autres secteurs que le secteur des administrations publiques en matière de location de terres	-11	0	-11
TO824	24. Locations de terres	-11	0	-11
		0	0	0
TO825	25. Dividendes distribués	0	0	0
		0	0	0
TO828	28. Autres produits du patrimoine	0	0	0
TO82	2. INTÉRÊTS ET REVENUS DE LA PROPRIÉTÉ	-176 426	2 448	-173 978
83112	Subventions réduisant les intérêts aux autres entreprises	-4 353	0	-4 353
83122	Autres subventions d'exploitation aux entreprises publiques	-40 386	0	-40 386
83131	Subventions en matière de prix à des producteurs autres que les entreprises publiques	-224 089	0	-224 089
83132	Autres subventions d'exploitation à des producteurs autres que les entreprises publiques	-355 436	0	-355 436
TO831	31. Subventions d'exploitation	-624 264	0	-624 264
83200	Transferts de revenus, autres que des subventions d'exploitation, aux entreprises et institutions financières	-36 295	0	-36 295
TO832	32. Transferts de revenus, autres que des subventions d'exploitation, aux entreprises et institutions financières	-36 295	0	-36 295
83300	Transferts de revenus aux ASBL au service des ménages	-309 561	0	-309 561
TO833	33. Transferts de revenus aux ASBL au service des ménages	-309 561	0	-309 561
83431	Transferts de revenus aux ménages - Prestations en espèces	-46 491	0	-46 491
83432	Transferts de revenus aux ménages - Prestations en nature	-95 649	0	-95 649

DEPENSES CROB		Consolidé avant éliminations	Eliminations	Consolidé après éliminations
83441	Autres prestations aux ménages en tant que consommateurs - Prestations en espèces	-1 863	0	-1 863
83442	Autres prestations aux ménages en tant que consommateurs - Prestations en nature	-70	0	-70
83450	Autres prestations aux ménages en tant que producteurs	-24 085	0	-24 085
TO834	34. Transferts de revenus aux ménages	-168 159	0	-168 159
83510	Transferts de revenus aux institutions de l'UE	-532	0	-532
83520	Transferts de revenus aux pays membres de l'UE (administrations publiques)	-2 000	0	-2 000
83530	Transferts de revenus aux pays membres de l'UE (non-administrations publiques)	-50	0	-50
83540	Transferts de revenus aux institutions internationales autres que les institutions de l'UE	-1 265	0	-1 265
83560	Transferts de revenus aux pays autres que les pays membres de l'UE (non-administrations publiques)	-5	0	-5
TO835	35. Transferts de revenus à l'étranger	-3 852	0	-3 852
83690	Remboursement : Taxes diverses	-30 835	0	-30 835
TO836	36. Impôts indirects et taxes	-30 835	0	-30 835
83720	Remboursement : Impôts directs à charge des ménages et des ASBL au service des ménages	-9 897	0	-9 897
TO837	37. Impôts directs et cotisations versées aux administrations de sécurité sociale	-9 897	0	-9 897
83810	Remboursement : Autres transferts de revenus des entreprises	-202	0	-202
83830	Remboursement : Autres transferts de revenus des sociétés d'assurance	-26	0	-26
83840	Remboursement : Autres transferts de revenus des ASBL au service des ménages	-23	0	-23
83850	Remboursement : Autres transferts de revenus des ménages	-664	0	-664
TO838	38. Autres transferts de revenus des entreprises, institutions financières, ASBL au service des ménages et des ménages	-914	0	-914
		0	0	0
TO839	39. Transferts de revenus de l'étranger	0	0	0
TO83	3. TRANSFERTS DE REVENUS À DESTINATION D'AUTRES SECTEURS	-1 183 778	0	-1 183 778
84140	Transferts de revenus à l'intérieur d'un GI : aux organismes administratifs publics (OAP)	-1 897 347	1 863 723	-33 624
84160	Transferts de revenus à l'intérieur d'un GI : aux ASBL des administrations publiques	-39 932	30 692	-9 239
84170	Transferts de revenus à l'intérieur d'un GI : aux autres unités publiques	-92 399	35 430	-56 969
TO841	41. Transferts de revenus à l'intérieur d'un groupe institutionnel	-2 029 677	1 929 845	-99 833
84290	Autres transferts de revenus aux administrations de sécurité sociale	-7	0	-7
TO842	42. Transferts de revenus aux administrations de sécurité sociale	-7	0	-7
84321	Transferts de revenus aux communes - Contributions générales	-516 848	0	-516 848

DEPENSES CROB		Consolidé avant éliminations	Eliminations	Consolidé après éliminations
84322	Transferts de revenus aux communes - Contributions spécifiques	-136 259	0	-136 259
84323	Transferts de revenus aux communes - Contributions aux charges d'intérêt	-228	0	-228
84326	Transferts de revenus aux communes - Contributions aux autres frais de fonctionnement de l'enseignement	-29	0	-29
84340	Transferts de revenus aux ASBL des pouvoirs locaux	-566	0	-566
84351	Transferts de revenus aux autres administrations publiques locales - Zone de police	-11 691	0	-11 691
84352	Transferts de revenus aux autres administrations publiques locales - CPAS	-57 555	0	-57 555
84353	Transferts de revenus aux autres administrations publiques locales - Intercommunales du secteur S.13.13	-8 753	0	-8 753
84359	Transferts de revenus aux autres administrations publiques locales - Autres pouvoirs locaux	-32 144	0	-32 144
TO843	43. Transferts de revenus aux administrations publiques locales	-764 071	0	-764 071
84430	Transferts de revenus à l'enseignement autonome subsidié - Contributions aux autres frais de fonctionnement de l'enseig	-13 411	0	-13 411
TO844	44. Transferts de revenus à l'enseignement autonome subsidié	-13 411	0	-13 411
84511	Transferts de revenus aux commissions communautaires : commission communautaire française	-306 382	0	-306 382
84512	Transferts de revenus aux commissions communautaires : commission communautaire flamande	-83 012	0	-83 012
84513	Transferts de revenus aux commissions communautaires : commission communautaire commune	-374 389	0	-374 389
84524	Transferts de revenus aux communautés : communauté française	-33 849	0	-33 849
84525	Transferts de revenus aux communautés : communauté flamande	-10 536	0	-10 536
84540	Transferts de revenus au pouvoir fédéral	-1 595	0	-1 595
84550	Transferts de revenus vers des unités interrégionales	-4 030	0	-4 030
TO845	45. Transferts de revenus à d'autres groupes institutionnels (pouvoir fédéral, communautés, régions, commissions communa	-813 794	0	-813 794
84610	Remboursement au MRBC de subventions de fonctionnement non utilisées	-170	170	0
TO846	46. Transferts de revenus à l'intérieur du groupe institutionnel	-170	170	0
84940	Remboursement : Transferts de revenus du pouvoir fédéral	-593	0	-593
TO849	49. Transferts de revenus d'autres groupes institutionnels (pouvoir fédéral, communautés, régions, commissions communaut	-593	0	-593
TO84	4. TRANSFERTS DE REVENUS A L'INTERIEUR DU SECTEUR DES ADMINISTRATIONS PUBLIQUES	-3 621 723	1 930 014	-1 691 709
85110	Non ventilé (SPRB)	-1 083	0	-1 083

DEPENSES CROB		Consolidé avant éliminations	Eliminations	Consolidé après éliminations
85111	Aides à l'investissement aux entreprises publiques	-106 339	0	-106 339
85112	Aides à l'investissement aux entreprises privées	-55 115	0	-55 115
85122	Autres transferts en capital aux entreprises privées	-689	0	-689
85130	Autres transferts en capital aux institutions de crédit	-546	0	-546
TO851	51. Transferts en capital aux entreprises et institutions financières	-163 772	0	-163 772
85210	Aides à l'investissement aux ASBL au service des ménages	-3 856	0	-3 856
TO852	52. Transferts en capital aux ASBL au service des ménages	-3 856	0	-3 856
85310	Aides à l'investissement aux ménages	-32 459	0	-32 459
85320	Autres transferts en capital aux ménages	-139	0	-139
TO853	53. Transferts en capital aux ménages	-32 598	0	-32 598
		0	0	0
TO854	54. Transferts en capital à l'étranger	0	0	0
85820	Remboursement : Transferts en capital des ménages	-37	0	-37
TO858	Transferts en capital des ASBL au service des ménages et des ménages (à l'exclusion des impôts en capital)	-37	0	-37
85912	Remboursement : Transferts en capital des institutions de l'UE : autres transferts en capital	-928	0	-928
TO859	59. Transferts en capital de l'étranger	-928	0	-928
TO85	5. TRANSFERTS EN CAPITAL À DESTINATION D'AUTRES SECTEURS	-201 191	0	-201 191
86141	Aides à l'investissement aux organismes administratifs publics (OAP)	-445 435	482 019	36 584
86142	Autres transferts en capital aux organismes administratifs publics (OAP)	-36 854	36 854	0
86161	Aides à l'investissement aux ASBL des administrations publiques	-4 207	0	-4 207
86171	Aides à l'investissement aux autres unités publiques	-31 000	0	-31 000
86172	Autres transferts en capital aux autres unités publiques	-10 826	2 451	-8 375
TO861	61. Transferts en capital à l'intérieur d'un groupe institutionnel	-528 322	521 324	-6 998
		0	0	0
TO862	62. Transferts en capital aux administrations de sécurité sociale	0	0	0
86321	Aides à l'investissement aux communes	-65 693	0	-65 693
86322	Autres transferts en capital aux communes	-35 768	0	-35 768
86351	Transfert en capital aux administrations publiques locales : zone de police	-3 639	0	-3 639
86352	Transfert en capital aux administrations publiques locales : CPAS	-208	0	-208
86353	Transfert en capital aux administrations publiques locales : intercommunales du secteur S.1313	-1 980	0	-1 980
86359	Transfert en capital aux administrations publiques locales : autres pouvoirs locaux	-9	0	-9

DEPENSES CROB		Consolidé avant éliminations	Eliminations	Consolidé après éliminations
TO863	63. Transferts en capital aux administrations publiques locales	-107 298	0	-107 298
86410	Aides à l'investissement à l'enseignement autonome subsidié	-235	0	-235
TO864	64. Transferts en capital à l'enseignement autonome subsidié	-235	0	-235
86524	Transferts en capital aux communautés : communauté française	-375	0	-375
86525	Transferts en capital aux communautés : communauté flamande	-149	0	-149
TO865	65. Transferts en capital à d'autres groupes institutionnels (pouvoir fédéral, communautés, régions, commissions communa	-524	0	-524
		0	0	0
TO866	66. Transferts en capital à l'intérieur d'un groupe institutionnel	0	0	0
TO86	6. TRANSFERTS EN CAPITAL À L'INTÉRIEUR DU SECTEUR ADMINISTRATIONS PUBLIQUES	-636 379	521 324	-115 055
87111	Achat de terrains à l'intérieur du secteur des administrations publiques	-28 137	0	-28 137
87112	Achat de terrains dans d'autres secteurs que le secteur des administrations publiques	-12 107	0	-12 107
87132	Achats de bâtiments existants dans d'autres secteurs que le secteur des administrations publiques	-55 676	0	-55 676
TO871	71. Achats de terrains et de bâtiments dans le pays	-95 919	0	-95 919
87200	Constructions de bâtiments	-111 409	0	-111 409
TO872	72. Constructions de bâtiments	-111 409	0	-111 409
87310	Travaux routiers	-218 989	0	-218 989
87320	Travaux hydrauliques	-3 473	0	-3 473
87340	Autres ouvrages	-76 562	0	-76 562
TO873	73. Travaux routiers et hydrauliques	-299 024	0	-299 024
87410	Achats de matériel de transport	-79 321	0	-79 321
87422	Acquisitions d'autre matériel	-170 429	0	-170 429
87430	Frais enregistrés lors de l'achat et de la vente de terrains et bâtiments	-10	0	-10
87440	Acquisitions de patentes, brevets et autres biens incorporels	-19	0	-19
87490	Investissements mobiliers réalisés en régie propre	-19 075	0	-19 075
TO874	74. Acquisitions d'autres biens d'investissement, y compris les biens incorporels	-268 853	0	-268 853
		0	0	0
TO875	75. Constitution de stocks	0	0	0
TO87	7. INVESTISSEMENTS	-775 206	0	-775 206
88111	Octrois de crédits aux entreprises publiques	-49 720	0	-49 720
88112	Octrois de crédits aux entreprises privées	-5 973	0	-5 973

DEPENSES CROB		Consolidé avant éliminations	Eliminations	Consolidé après éliminations
88141	Participations dans des entreprises publiques	-21 850	0	-21 850
88142	Participations dans des entreprises privées	-571	0	-571
88170	Autres produits financiers	-7 544	0	-7 544
TO881	81. Octrois de crédits aux et participations dans les entreprises et institutions financières; autres produits financier	-85 658	0	-85 658
		0	0	0
TO882	82. Octrois de crédits et avances aux ASBL au service des ménages	0	0	0
88300	Octrois de crédits aux ménages	-149 351	0	-149 351
88310	Avances aux ménages	-169	0	-169
TO883	83. Octrois de crédits et avances aux ménages	-149 519	0	-149 519
		0	0	0
TO884	84. Octrois de crédits, participations et avances à l'étranger	0	0	0
88514	Octrois de crédits aux organismes administratifs publics (OAP)	-25 000	25 000	0
88532	Octrois de crédits aux communes	-389 692	0	-389 692
88561	Prises de participations à l'intérieur des administrations publiques : à l'intérieur du GI	-7 209	0	-7 209
TO885	85. Octrois de crédits, prises de participations et avances à l'intérieur du secteur des administrations publiques	-421 901	25 000	-396 901
88610	Remboursements de crédits par les entreprises	-2 600	0	-2 600
TO886	86. Remboursements de crédits par et liquidations de participations dans les entreprises et institutions financières; a	-2 600	0	-2 600
88720	Remboursements de crédits par les ménages	-16	0	-16
TO887	87. Remboursements de crédits et d'avances par les ASBL au service des ménages et par les ménages	-16	0	-16
TO888	8. OCTROIS DE CRÉDITS, PRISES DE PARTICIPATIONS, AUTRES PRODUITS FINANCIERS ET AVANCES	-659 695	25 000	-634 695
89110	Remboursements de la dette en euros	-814 506	0	-814 506
89130	Remboursements de la dette à l'intérieur du secteur des administrations publiques (non ventilé)	-33 428	33 428	0
89140	Remboursements des préfinancements de l'UE	-116	0	-116
89170	Amortissements sur leasings financiers	-2 596	0	-2 596
TO891	91. Remboursements d'emprunts émis à plus d'un an	-850 645	33 428	-817 217
		0	0	0
TO892	92. Démonétisations	0	0	0
		0	0	0
TO893	93. Réduction de fonds propres	0	0	0
		0	0	0

DEPENSES CROB		Consolidé avant éliminations	Eliminations	Consolidé après éliminations
TO894	94. Remboursements d'avances	0	0	0
		0	0	0
TO896	96. Produits des emprunts émis à plus d'un an	0	0	0
TO89	9. DETTE PUBLIQUE	-850 645	33 428	-817 217
TO8	TOTAL DÉPENSES CROB	-10 300 596	2 513 389	-7 787 207
80310L	Compte liaison - CROB - Opérations internes- - Vendeur	0	1 625	1 625
82130L	Compte liaison - CROB Intérêts - Dépenses - Vendeur	0	0	0
84110L	Compte liaison - CROB Transfert de revenu - Dépenses - Vendeur	0	34 600	34 600
86111L	Compte liaison - CROB Transfert en capital - Dépenses - Vendeur	0	-52 575	-52 575
88511L	Compte liaison - CROB Octroi de crédit - Dépenses - Vendeur	0	0	0
89131L	Compte liaison - CROB Remboursement de crédit- Dépenses - Vendeur	0	0	0
TO9	TOTAL RECETTES CROB	10 939 542	-2 497 038	8 442 504
TO	TOTAL RESULTAT BUDGETAIRE	638 946	16 351	655 297
	Liquidations exécutées	-10 300 596		
	Contrôle		0	
Réconciliation avec le compte d'exécution du budget				
	compte d'exécution du budget : crédits b exécutés	-10 158 977		
	compte d'exécution du budget : crédits e exécutés	-141 619		
	compte d'exécution du budget : droits constatés	10 939 542		
	TOTAL RESULTAT BUDGETAIRE CEB	638 946		
	Différence		0	

RECETTES CROB		Consolidé avant éliminations	Eliminations	Consolidé après éliminations
90600	Recettes à ventiler entre les groupes principaux 1 à 9	980	0	980
TO906	06. Recettes à ventiler entre les groupes principaux 1 à 9	980	0	980
TO907	07. Non utilisé	0	0	0
90810	Opérations internes diverses	5 336	-2 800	2 536
90820	Régularisations avec d'autres exercices	2 500	0	2 500
TO908	08. Opérations internes	7 836	-2 800	5 036
TO90	0. RECETTES NON VENTILÉES	8 817	-2 800	6 017
91111	Remboursement de traitement, allocations, etc & Retenues pécule de vacances (IBGE/VISIT - AB)	1 794	0	1 794
91120	auprès des membres du personnel de l'Agence des frais engagés pour leur compte (ARP - AB)	1 833	0	1 833
91140	Quote-part chèques repas	1 199	0	1 199
TO911	11. Salaires et charges sociales	4 826	0	4 826
91211	Frais généraux de fonctionnement (SPRB)	2 664	0	2 664
91212	Remboursement locations de bâtiments	1 450	0	1 450
91221	Frais généraux de fonctionnement payés à l'intérieur du secteur des administrations publiques (-)	35	0	35
91250	Impôts indirects payés à des sous-secteurs du secteur administrations publiques (SPRB)	8 035	0	8 035
TO912	12. Achats de biens non durables et de services	12 184	0	12 184
91611	Ventes de biens non durables et de services aux entreprises	104 708	0	104 708
91612	Ventes de biens non durables et de services aux ASBL au service des ménages et aux ménages	286 985	0	286 985
91620	Ventes de biens non durables et de services à l'intérieur du secteur des administrations publiques	71 033	0	71 033
TO916	16. Ventes de biens non durables et de services	462 726	0	462 726
TO917	17. Non utilisé	0	0	0
		0	0	0
TO918	18. Recettes en matière de travaux routiers et hydrauliques	0	0	0
		0	0	0
TO919	19. Production de biens d'investissement en régie propre	0	0	0
TO91	1. RECETTES COURANTES POUR BIENS ET SERVICES	479 737	0	479 737
92610	Perception d'intérêts d'autres secteurs que le secteur des administrations publiques	68 994	0	68 994
92620	Perception d'intérêts à l'intérieur du secteur des administrations publiques	22 402	-2 448	19 954
TO926	26. Intérêts de créances des pouvoirs publics	91 396	-2 448	88 949
TO927	27. Non utilisé	0	0	0
92830	Locations de terres	5 250	0	5 250
TO928	28. Autres produits du patrimoine	5 250	0	5 250

RECETTES CROB		Consolidé avant éliminations	Eliminations	Consolidé après éliminations
TO92	2. INTÉRÊTS ET REVENUS DE LA PROPRIÉTÉ	96 647	-2 448	94 199
93122	Autres subventions d'exploitation aux entreprises publiques (-)	7 769	0	7 769
93131	Subventions en matière de prix à des producteurs autres que les entreprises publiques (-)	1 768	0	1 768
93132	Autres subventions d'exploitation à des producteurs autres que les entreprises publiques	855	0	855
TO931	31. Subventions d'exploitation	10 393	0	10 393
93300	Transferts de revenus aux organismes privés sans but lucratif au service des ménages (SPRB)	1 165	0	1 165
TO933	33. Transferts de revenus aux ASBL au service des ménages	1 165	0	1 165
93431	Transferts de revenus aux ménages - Prestations en espèces (-)	348	0	348
93432	Remboursement autres prestations sociales : prestations en espèces	80	0	80
TO934	34. Transferts de revenus aux ménages	429	0	429
93530	Transferts de revenus aux pays membres de l'UE (non-administrations publiques) (-)	2	0	2
93560	Transferts de revenus aux pays autres que les pays membres de l'UE (non-administrations publiques) (-)	1	0	1
TO935	35. Transferts de revenus à l'étrangers	4	0	4
93640	Droits d'enregistrement	678 268	0	678 268
93660	Taxe de circulation	218 106	0	218 106
93670	Taxes sur la pollution	3 669	0	3 669
93690	Taxes diverses	180 028	0	180 028
TO936	36. Impôts indirects et taxes	1 080 071	0	1 080 071
93710	Impôts directs à charge des entreprises, institutions de crédit et sociétés d'assurance	23 592	0	23 592
93720	Impôts directs à charge des ménages et des ASBL au service des ménages	855 705	0	855 705
93750	Contributions sécurité sociale à charge des travailleurs	13	0	13
93770	Autres contributions de nature obligatoire	6	0	6
TO937	37. Impôts directs et cotisations versées aux administrations de sécurité sociale	879 316	0	879 316
93810	Autres transferts de revenus des entreprises	2 708	0	2 708
93830	Autres transferts de revenus des sociétés d'assurance	6 542	0	6 542
93840	Autres transferts de revenus des ASBL au service des ménages	23	0	23
93850	Autres transferts de revenus des ménages	29 664	0	29 664
93860	Subsides reçus	17 294	0	17 294
TO938	38. Autres transferts de revenus des entreprises, institutions financières, ASBL au service des ménages et des ménages	56 231	0	56 231
93910	Des institutions de l'UE	15 323	0	15 323
93940	Transferts de revenus des institutions internationales autres que les institutions de l'UE	177	0	177

RECETTES CROB		Consolidé avant éliminations	Eliminations	Consolidé après éliminations
TO939	39. Transferts de revenus de l'étranger	15 499	0	15 499
TO93	3. TRANSFERTS DE REVENUS EN PROVENANCE D'AUTRES SECTEURS	2 043 107	0	2 043 107
94140	Transferts de revenus à l'intérieur d'un GI : aux organismes administratifs publics (OAP) (-)	1 593	-1 593	0
94160	Transferts de revenus à l'intérieur d'un GI : aux ASBL des administrations publiques (-)	174	0	174
TO941	41. Transferts de revenus à l'intérieur d'un groupe institutionnel	1 768	-1 593	174
94320	Remboursement Transfert de revenu aux communes	90	0	90
94322	Contributions spécifiques (SPRB)	9 325	0	9 325
94352	CPAS	1 682	0	1 682
TO943	43. Transferts de revenus aux administrations publiques locales	11 097	0	11 097
94610	Transferts de revenus à l'intérieur d'un GI : du pouvoir institutionnel	1 948 523	-1 949 496	-974
94640	Transferts de revenus à l'intérieur d'un GI : des organismes administratifs publics (OAP)	13 541	-13 524	17
TO946	46. Transferts de revenus à l'intérieur du groupe institutionnel	1 962 063	-1 963 020	-957
		0	0	0
TO947	47. Transferts de revenus des administrations de sécurité sociale	0	0	0
94822	Transferts de revenus des communes - Contributions spécifiques	1 997	0	1 997
94859	Transferts de revenus des autres administrations publiques locales - Autres pouvoirs locaux	239 125	0	239 125
TO948	48. Transferts de revenus des administrations publiques locales	241 122	0	241 122
94911	Transferts de revenus des commissions communautaires : commission communautaire française	48	0	48
94912	Transferts de revenus des commissions communautaires : commission communautaire flamande	87	0	87
94924	Transferts de revenus des communautés : communauté française	344	0	344
94925	Transferts de revenus des communautés : communauté flamande	52	0	52
94934	Transferts de revenus des régions : Région wallonne	3 338	0	3 338
94940	Transferts de revenus du pouvoir fédéral	1 412 846	0	1 412 846
TO949	49. Transferts de revenus d'autres groupes institutionnels (pouvoir fédéral, communautés, régions, commissions communautaires)	1 416 714	0	1 416 714
TO94	4. TRANSFERTS DE REVENUS À L'INTÉRIEUR DU SECTEUR DES ADMINISTRATIONS PUBLIQUES	3 632 764	-1 964 614	1 668 150
95122	Récupérations des sommes versées après appel en garantie (FBG - AB)	161	0	161
TO951	51. Transferts en capital aux entreprises et institutions financières	161	0	161
95210	Aides à l'investissement aux ASBL au service des ménages (-)	191	0	191

RECETTES CROB		Consolidé avant éliminations	Eliminations	Consolidé après éliminations
TO952	52. Transferts en capital aux ASBL au service des ménages	191	0	191
95310	Aides à l'investissement aux ménages (-)	124	0	124
TO953	53. Transferts en capital aux ménages	124	0	124
95650	Impôt en capital - Des ménages	466 302	0	466 302
TO956	56. Impôts en capital	466 302	0	466 302
		0	0	0
TO957	57. Transferts en capital des entreprises et institutions financières (à l'exclusion des impôts en capital)	0	0	0
95820	Transferts en capital des ménages	2	0	2
TO958	58. Transferts en capital des ASBL au service des ménages et des ménages (à l'exclusion des impôts en capital)	2	0	2
95911	Transferts en capital des institutions de l'UE : aides à l'investissement	7 738	0	7 738
95912	Transferts en capital des institutions de l'UE : autres transferts en capital	473	0	473
TO959	59. Transferts en capital de l'étranger	8 211	0	8 211
TO95	5. TRANSFERTS EN CAPITAL EN PROVENANCE D'AUTRES SECTEURS	474 990	0	474 990
		0	0	0
TO961	61. Transferts en capital à l'intérieur d'un groupe institutionnel	0	0	0
96321	Aides à l'investissement aux communes (-)	1 207	0	1 207
TO963	63. Transferts en capital aux administrations publiques locales	1 207	0	1 207
96611	Aides à l'investissement du pouvoir institutionnel	436 347	-428 766	7 581
96612	Autres transferts en capital du pouvoir institutionnel	36 805	-36 805	0
96641	Aides à l'investissement des organismes administratifs publics (OAP)	3 678	-3 178	500
96642	Autres transferts en capital des organismes administratifs publics (OAP)	54	0	54
TO966	66. Transferts en capital à l'intérieur d'un groupe institutionnel	476 884	-468 749	8 135
96700	Transferts en capital des administrations de sécurité sociale	314	0	314
TO967	67. Transferts en capital des administrations de sécurité sociale	314	0	314
		0	0	0
TO968	68. Transferts en capital des administrations publiques locales	0	0	0
96940	Transferts en capital du pouvoir fédéral	76 130	0	76 130
96950	Transferts en capital d'unités interrégionales	2 500	0	2 500
TO969	69. Transferts en capital d'autres groupes institutionnels (pouvoir fédéral, communautés, régions, commissions communaut	78 630	0	78 630
TO96	6. TRANSFERTS EN CAPITAL À L'INTÉRIEUR DU SECTEUR DES ADMINISTRATIONS PUBLIQUES	557 035	-468 749	88 286

RECETTES CROB		Consolidé avant éliminations	Eliminations	Consolidé après éliminations
97611	Ventes de terrains à l'intérieur du secteur des administrations publiques	670	0	670
97612	Ventes de terrains à d'autres secteurs que le secteur des administrations publiques	66 500	0	66 500
97631	Ventes de bâtiments existants à l'intérieur du secteur des administrations publiques	6 304	0	6 304
97632	Ventes de bâtiments existants à d'autres secteurs que le secteur des administrations publiques	47 269	0	47 269
TO976	76. Ventes de biens immobiliers dans le pays	120 743	0	120 743
97710	Ventes de matériel de transport	111	0	111
97720	Ventes d'autre matériel	31	0	31
97730	Ventes de patentes, brevets et autres biens incorporels	12 989	0	12 989
TO977	77. Ventes d'autres biens d'investissement, y compris les biens incorporels	13 132	0	13 132
		0	0	0
TO978	78. Réduction des stocks	0	0	0
TO97	7. DÉSINVESTISSEMENTS	133 875	0	133 875
98610	Remboursements de crédits par les entreprises	45 875	0	45 875
98620	Remboursements de crédits par les institutions de crédit	30 237	-30 237	0
98670	Autres produits financiers	3 854	0	3 854
TO986	86. Remboursements de crédits par et liquidations de participations dans les entreprises et institutions financières; au	79 966	-30 237	49 729
98720	Remboursements de crédits par les ménages	99 176	0	99 176
TO987	87. Remboursements de crédits et d'avances par les ASBL au service des ménages et par les ménages	99 176	0	99 176
		0	0	0
TO988	88. Remboursements de crédits, d'avances et liquidations de participations par l'étranger	0	0	0
98914	Remboursement de crédits des organismes administratifs publics (OAP)	3 191	-3 191	0
98932	Remboursement de crédits par les communes	242 741	0	242 741
TO989	89. Remboursements de crédits, d'avances et liquidations de participations à l'intérieur du secteur des administrations	245 932	-3 191	242 741
TO98	8. REMBOURSEMENTS DE CRÉDITS, LIQUIDATIONS DE PARTICIPATIONS, AUTRES PRODUITS FINANCIERS ET AVANCES	425 074	-33 428	391 646
99610	Produits des emprunts en euros	3 062 497	0	3 062 497
99630	Produits des emprunts à l'intérieur du secteur des administrations publiques (non ventilé)	25 000	-25 000	0
TO996	96. Produits des emprunts émis à plus d'un an	3 087 497	-25 000	3 062 497
		0	0	0
TO997	97. Monétisations	0	0	0
		0	0	0

RECETTES CROB		Consolidé avant éliminations	Eliminations	Consolidé après éliminations
TO998	98. Apport de fonds propres	0	0	0
		0	0	0
TO999	99. Produit des avances	0	0	0
TO99	9. DETTE PUBLIQUE	3 087 497	-25 000	3 062 497
TO9	TOTAL RECETTES CROB	10 939 542	-2 497 038	8 442 504
TO8	TOTAL DÉPENSES CROB	-10 300 596	2 513 389	-7 787 207
TO	TOTAL RESULTAT BUDGETAIRE	638 946	16 351	655 297
	Droits constatés	10 939 542		
	Contrôle	0		
	Réconciliation avec le compte d'exécution du budget			
	compte d'exécution du budget : crédits b exécutés	-10 158 977		
	compte d'exécution du budget : crédits e exécutés	-141 619		
	compte d'exécution du budget : droits constatés	10 939 542		
	TOTAL RESULTAT BUDGETAIRE CEB	638 946		
	Différence	0		

ANNEXE AU COMPTE ANNUEL

2020



TABLE DES MATIÈRES

1. Périmètre de consolidation.....	43
1.1. INTRODUCTION.....	43
1.2. LISTE DES ORGANISMES 13.12 POUR LA RÉGION DE BRUXELLES-CAPITALE EN OCTOBRE 2019.....	43
2. Evènements marquants.....	45
2.1. COLLECTE DES DONNÉES SOCIALES (LIASSE DE CONSOLIDATION).....	45
2.2. CONSOLIDATION ET ANALYSES.....	49
3. Normes comptables applicables à l'entité régionale.....	49
4. Méthodologie de consolidation du compte annuel.....	50
4.1. BILAN ET COMPTE DE RÉSULTATS : COMPTABILITÉ GÉNÉRALE.....	50
4.2. COMPTE DE RÉCAPITULATION DES OPÉRATIONS BUDGÉTAIRES : COMPTABILITÉ BUDGÉTAIRE.....	54
4.3. RÉCONCILIATION DES OPÉRATIONS RÉCIPROQUES EN COMPTABILITÉ GÉNÉRALE ET EN COMPTABILITÉ BUDGÉTAIRE.....	54
4.4. DROITS ET ENGAGEMENTS HORS BILAN.....	55
5. Informations comptables et budgétaires collectées en 2020.....	56
6. Modification des règles d'évaluation.....	58
6.1. MODIFICATION DU MAPPING.....	58
6.2. CHANGEMENT DE LOGICIEL COMPTABLE.....	58
7. Synthèse du bilan, du compte de résultats et du CROB.....	59
7.1. BILAN.....	59
7.2. COMPTE DE RÉSULTATS.....	60
7.3. HORS-BILAN.....	62
7.4. CROB.....	63
8. Etat des fonds propres et des intérêts de tiers.....	65
9. Réconciliation des opérations réciproques.....	67
9.1. JUSTIFICATION DES SOLDES INTERCOS.....	67
9.2. EXPLICATION DES ÉCARTS INTERCO.....	68
10. Rapport d'aliénation.....	83

1. PÉRIMÈTRE DE CONSOLIDATION

1.1. INTRODUCTION

Le compte général de l'Entité régionale est établi en application de l'article 59 de l'ordonnance organique du 23 février 2006 portant les dispositions applicables au budget, à la comptabilité et au contrôle (OOBCC).

Le périmètre de consolidation correspond à l'entité régionale qui est définie à l'article 2,2° de l'OOBCC. Il s'agit des services du Gouvernement (SPRB) et des organismes administratifs autonomes (OAA)¹.

Les OAA faisant partie de l'entité régionale au 31 décembre 2020 sont les organismes repris sous le code sectoriel 13.12 de la liste des « unités du secteur public » mise à jour en octobre 2019 par la Banque nationale de Belgique² et qui répondent au prescrit de l'article 85 de l'OOBCC, à moins qu'un cavalier budgétaire ne prévoit un périmètre différent.

En 2020 et conformément à l'article 109 de l'ordonnance du 17 décembre 2019 contenant le Budget général des Dépenses de la Région de Bruxelles-Capitale pour l'année budgétaire 2020, modifiés par l'article 45 de l'ordonnance du 4 décembre 2020 contenant l'ajustement du Budget général des Dépenses de la Région de Bruxelles-Capitale pour l'année budgétaire 2020, le périmètre est identique à 2019 et se compose de 24 OAA et du SPRB.

1.2. LISTE DES ORGANISMES 13.12 POUR LA RÉGION DE BRUXELLES-CAPITALE EN OCTOBRE 2019

La liste des entités publiques, publiée sur le site web de l'Institut des Comptes nationaux en octobre 2019 contient 64 entités. Parmi celles-ci, le Parlement de la Région de Bruxelles-Capitale, le Service Public Régional de Bruxelles (SPRB) et la Région de Bruxelles-Capitale. Déduction faite de ces 3 entités, ce sont 61 entités que l'ICN classe dans le sous-secteur 13.12.

Les entités consolidées dans le présent compte général sont présentées dans le tableau ci-dessous.

Avec le SPRB, ce sont donc 25 entités qui sont consolidées en 2020.

¹ Le Parlement de la Région de Bruxelles-Capitale figure sur cette liste mais, n'étant pas visé par l'article 2 de l'OOBCC, il ne fait pas partie du périmètre de consolidation.

² <https://inr-icn.fgov.be/fr/publications/comptes-nationaux-et-regionaux>

Code	Entité	Code TVA
4100	Centre d'informatique pour la région bruxelloise	0.240.678.477
4200	Agence régionale propreté	0.241.347.282
4300	Bruxelles environnement	0.236.916.956
4400	Le service d'incendie et d'aide médicale urgente de la région de Bruxelles-capitale	0.241.570.679
4500	Fonds régional bruxellois de refinancement des trésoreries communales	0.249.927.923
4600	Institut d'encouragement de la recherche scientifique et de l'innovation de Bruxelles	0.870.532.933
4700	Fonds pour le financement de la politique de l'eau	
5200	Actiris	0.239.843.188
5300	Agence bruxelloise pour l'accompagnement de l'entreprise	0.678.485.603
6100	Société des transports intercommunaux de Bruxelles	0.247.499.953
7200	Fonds bruxellois de garantie	0.266.998.636
8100	Brugel	0.806.001.011
8200	Conseil économique et social de la région de Bruxelles-capitale	0.253.777.437
8300	Iristeam asbl	0.885.270.104
8400	Agence du stationnement de la région de Bruxelles-capitale	0.833.260.781
8600	Brusoc	0.464.908.627
8700	Citeo	0.889.267.195
8800	Fonds de réserve de la RBC ³	
8900	Le port de Bruxelles	0.249.268.719
9000	Société du logement de la région de Bruxelles-capitale	0.227.581.301
9100	Fonds du logement de la région de Bruxelles-capitale	0.427.273.221
9300	Visit.brussels	0.600.885.207
9400	Service public régional de Bruxelles	0.316.381.039
9500	Bureau bruxellois de la planification	0.664.820.875
9600	Bruxelles prévention et sécurité	0.664.962.516

³ Le Fonds de Réserve de la Région de Bruxelles-Capitale est un OAA qui n'a jamais produit de compte général et qui n'a pas été alimenté par des transferts en provenance du budget des services du Gouvernement de la Région depuis 2006. Il n'a de fait jamais fonctionné. Il fait partie du périmètre de consolidation mais sa valeur dans le compte général est nulle.

2. EVÈNEMENTS MARQUANTS

En 2015, le Gouvernement de la Région de Bruxelles-Capitale a décidé d'implanter en SAP une plateforme commune de gestion comptable et budgétaire (ci-après la plateforme SAP Régional) destinée à ses OAA ainsi qu'au SPRB. Un des objectifs était de faciliter la consolidation régionale tant pour les OAA participants que pour le SPRB, les comptes de chaque entité étant paramétrés de manière à ce que la consolidation soit effectuée rapidement et la table de concordance entre le plan comptable de l'OAA (PCMN) et le Plan Comptable Normalisé (PCN) soit gérée dans SAP, limitant de la sorte les manipulations et diminuant dès lors les risques d'erreur.

Dix organismes (plus la Cocom et IrisCare) ainsi que le SPRB ont aujourd'hui rejoint la plateforme SAP Régional. Toutefois, la consolidation des comptes généraux des OAA et du SPRB était toujours réalisée dans un software distinct de la société LucaNet. Afin de respecter la décision du Gouvernement de réaliser la consolidation dans la plateforme commune, il a été décidé d'ajouter et d'implémenter le module SAP Financial Consolidation (SAP FC) dans la plateforme régionale. Le projet a démarré en novembre 2020.

Les principaux changements sont :

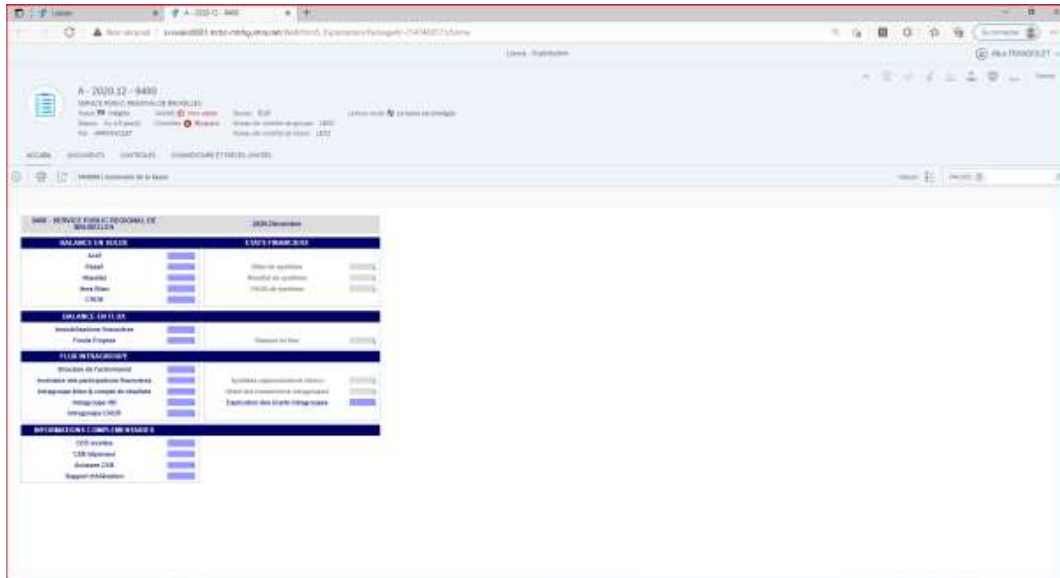
- La collecte des données/remontée de la liasse de consolidation ;
- L'automatisation des retraitements et éliminations tant des transactions interco que des opérations de clôture (élimination des titres et des actifs nets ainsi que l'affectation du résultat).
- La centralisation dans le logiciel des états budgétaires (CROB, CEB et annexe au CEB) et des rapports d'aliénation qui étaient auparavant gérés dans des fichiers Excel.

2.1. COLLECTE DES DONNÉES SOCIALES (LIASSE DE CONSOLIDATION)

2.1.1. Présentation générale

La méthode de remontée de la liasse a été modifiée. Désormais, les échanges de mails sont limités et un maximum de données sont déposées directement dans l'outil.

Un accès web au module « liasse » de SAP FC a été donné aux OAA afin que ceux-ci puissent d'une part, y déposer des fichiers et d'autre part, compléter des états directement dans l'outil. Précisons que lors de cette première consolidation dans ce nouvel environnement, la cellule consolidation les a accompagné dans cette démarche, voire a rempli les liasses sur base des données communiquées. Ci-dessous, un aperçu de l'écran d'accueil :



Le bilan, le compte de résultats, le hors bilan, le compte de récapitulation des opérations budgétaires (CROB), le compte d'exécution du budget (CEB) et en partie l'annexe au CEB du module liasse de SAP FC sont alimentés automatiquement grâce à l'import de fichiers plats via SAP Financial Information Management (FIM). FIM est un outil permettant d'une part, d'interfacer les balances locales au format PCN et d'autre part, d'alimenter automatiquement les états comptables et budgétaires.

Par ailleurs, d'autres états requièrent une saisie manuelle pour apporter un complément d'information nécessaire à la consolidation.

Import/saisie
Restitutions

	9400 - SERVICE PUBLIC REGIONAL DE BRUXELLES	2019.Décembre
<div style="border: 1px solid gray; padding: 5px; margin-bottom: 10px;">Alimenté via FIM. Saisies manuelles possibles.</div> <div style="border: 1px solid gray; padding: 5px; margin-bottom: 10px;">A saisir.</div> <div style="border: 1px solid gray; padding: 5px;">Alimenté via FIM sauf rapport d'aliénation). Saisies manuelles possibles.</div>	BALANCE EN SOLDE	ETATS FINANCIERS
	Actif	Bilan de synthèse
	Passif	Résultat de synthèse
	Résultat	CROB de synthèse
	Hors Bilan	
CROB		
BALANCE EN FLUX		
Immobilisations financières	Balance en flux	
Fonds Propres		
FLUX INTRAGROUPE		
Structure de l'actionariat	Synthèse rapprochement interco	
Inventaire des participations financières	Détail des transactions intragroupes	
Intragroupe bilan & compte de résultats	Explication des écarts intragroupes	
Intragroupe HB		
Intragroupe CROB		
INFORMATIONS COMPLEMENTAIRES		
CEB recettes		
CEB dépenses		
Annexes CEB		
Rapport d'Aliénation		

2.1.2. Déclaration interco

Prenons l'exemple de l'état « intragroupe bilan » dont une capture d'écran est reprise ci-dessous.

Si un compte interco présente un solde non nul, celui-ci est automatiquement reporté dans un état intragroupe : c'est le cas des soldes surlignés en jaune.

Les opérations à réconcilier (principalement les transferts de revenus ou en capital) doivent être identifiées et déclarées sur le bon partenaire : c'est le cas des soldes surlignés en vert.

Ce qui n'a pas été déclaré se reporte automatiquement sur le partenaire « hors groupe » : c'est le cas des soldes en orange. Ces montants demeureront sur les comptes et ne seront ni ajustés, ni éliminés. Généralement, les soldes hors groupe se composent d'opérations qui ne doivent pas être réconciliées (d'où non déclarées) comme des opérations qui ne portent pas sur des transferts de revenus et/ou en capital, des opérations envers des entités 13.12 non consolidées ou envers des entités « hors-groupe ».

	F00	F99	F15
	Ouverture	Clôture	Variation nette
420 Créances à un an au plus d'échéance à la suite de la livraison de biens et services à des tiers soumis au P.C.G: du même Groupe institutionnel	4 480 818	1 263 400	-3 217 418
5200 ACTIRIS	303 323		-303 323
9400 SERVICE PUBLIC REGIONAL DE BRUXELLES		1 006 965	1 006 965
9600 Bruxelles Prévention et Sécurité	3 000 000		-3 000 000
99999 HORS GROUPE	1 177 495	256 435	-921 060
428 Cautionnements, consignations et autres dépôts à un an au plus d'échéance versés en numéraire par l'entité comptable à d du même Groupe institutionnel	457 393 495	405 994 637	-51 398 858
9400 SERVICE PUBLIC REGIONAL DE BRUXELLES	457 393 495	405 994 637	-51 398 858
99999 HORS GROUPE	0	0	0
460 Dettes à un an au plus d'échéance suite à l'achat de biens et services à des tiers soumis au P.C.G: du même Groupe institutionnel	55 094	59 184	4 090
99999 HORS GROUPE	55 094	59 184	4 090

C'est sur base du montant déclaré que l'outil va procéder automatiquement aux éliminations interco et, le cas échéant, aux ajustements. On retrouve les montants déclarés dans un autre état qui présente la déclaration de l'entité et de son ou ses partenaires. Une capture d'écran est reprise ci-dessous :

	Déclaration de l'entité		Déclaration du partenaire		Ecart de réconciliation
	Débit	Crédit	Débit	Crédit	
9400 SPRB - SERVICE PUBLIC REGIONAL DE BRUXELLES					
420 Créances à un an au plus d'échéance à la suite de la livraison de biens et services à des tiers soumis au P.C.G. du même Groupe institutionnel	1 006 965				
460 Dettes à un an au plus d'échéance suite à l'achat de biens et services à des tiers soumis au P.C.G. du même Groupe institutionnel				1 280 429	
BS4 Bilan - Clients et fournisseurs court terme	1 006 965			1 280 429	-273 464
428 Cautionnements, consignations et autres dépôts à un an au plus d'échéance versés en numéraire par l'entité comptable à d du même Groupe institutionnel	405 994 637				
468 Cautionnements, consignations et autres dépôts à un an au plus de tiers soumis au P.C.G. du même Groupe institutionnel				405 994 637	
BS5 Bilan - Créances et dettes transit	405 994 637			405 994 637	0

Dans la première partie du tableau, on constate que l'entité a déclaré une créance de 1.006.965€ envers son partenaire, le SPRB. Celui-ci a déclaré une dette de 1.280.429€. Ces montants déclarés vont être éliminés automatiquement et l'écart de 273.464€ sera ajusté selon les règles expliquées au point 2.1.3.

Dans la deuxième partie du tableau, on constate que les déclarations sont identiques. L'outil va donc les éliminer sans ajustement.

2.1.3. Règles de réconciliation des opérations interco

Ces automatisations ont nécessité des modifications des règles de réconciliation des opérations interco.

Précédemment, on distinguait différentes possibilités en terme de réconciliation interco en fonction du fait que celles-ci intervenaient entre le SPRB et un OAA ou entre 2 OAA.

Dorénavant, les réconciliations s'effectuent comme ci-dessous :

- Les opérations qui ne sont pas à réconcilier (non liées à des transferts de revenus et/ou en capital, opérations envers des entités 13.12 non consolidées ou envers des entités « hors-groupe ») ne sont pas déclarées.
- Les opérations qui se réconcilient parfaitement (déclarations identiques dans les 2 entités) sont éliminées automatiquement par SAP FC chez les 2 partenaires.
- Les opérations qui ne se réconcilient pas parfaitement (déclarations différentes dans les 2 entités) sont ajustées automatiquement par SAP FC puis éliminées.
 - soit pour s'aligner sur la déclaration du SPRB (en cas d'opérations entre le SPRB et un OAA);
 - soit pour s'aligner sur la déclaration de l'acheteur (en cas d'opérations entre 2 OAA).

2.2. CONSOLIDATION ET ANALYSES

A côté du module « liasse » de SAP FC, il existe un module dédié non plus à la collecte de données mais à la consolidation et aux analyses. Celui-ci n'est pas ouvert aux OAA mais uniquement aux responsables de la consolidation.

Les liasses y sont intégrées et alimentent différents rapports. Suite aux analyses, si des modifications sont nécessaires, elles sont comptabilisées via des écritures dites « manuelles » par opposition aux écritures automatisées.

Contrairement à l'ancien outil LucaNet, une fois la consolidation clôturée, tous les états comptables et budgétaires sont centralisés dans SAP FC, ce qui permet de les générer à partir d'une source unique.

3. NORMES COMPTABLES APPLICABLES À L'ENTITÉ RÉGIONALE

1. L'ordonnance organique du 23 février 2006 portant les dispositions applicables au budget, à la comptabilité et au contrôle (OOBCC).
2. L'arrêté royal du 10 novembre 2009 fixant le plan comptable applicable à l'Etat fédéral, aux Communautés, aux Régions et à la Commission communautaire commune (arrêté plan comptable).
3. L'arrêté du Gouvernement de la Région de Bruxelles-capitale du 23 mai 2013 établissant les modalités de consolidation dans le cadre de la présentation du compte général de l'entité régionale (arrêté consolidation).
4. La circulaire n°3 du 14 décembre 2020 du Ministre des Finances et du Budget visant à faire appliquer les règles comptables prévues par l'OOBCC.

Chaque entité comptable est tenue se conformer à ces normes lors de l'élaboration de son compte général propre.

Dans la pratique cependant, et pour les mêmes raisons que celles avancées par le SPRB, seuls 3 OAA ont adopté le plan comptable (le PCN) prescrit par l'arrêté royal du 10 novembre 2009 (BRUGEL, CESRBC, IBGE).

Par conséquent, une mise en concordance du plan comptable de chaque OAA avec le plan comptable dont il est question à l'article 2 de l'arrêté plan comptable a été réalisée en collaboration avec ceux-ci, afin de générer un compte général consolidé s'appuyant sur des comptes généraux propres établis selon un plan comptable identique. La table de concordance est maintenue et le cas échéant mise à jour dans le logiciel de consolidation SAP FC.

Le SPRB a quant à lui réalisé une table de concordance entre ses comptes généraux propres et le PCN. Cette table est maintenue dans SAP et reprise telle quelle dans SAP FC.

Depuis le 1^{er} janvier 2016, les OAA qui le souhaitent peuvent rejoindre la plateforme régionale SAP. Leur comptabilité générale y est tenue en liaison avec leur comptabilité budgétaire. Un plan comptable régional a été développé et une table de concordance entre les comptes généraux et le PCN a été établie. En 2020, 9 OAA (Visit.brussels, le SIAMU, INNOVIRIS, BBP, BPS, PARKING, l'ABAE, l'ARP et la SLRB) ont tenu leur comptabilité dans SAP Régional. Le SPRB a rejoint cette plateforme en 2020. La concordance fixée dans SAP est reprise dans SAP FC.

4. MÉTHODOLOGIE DE CONSOLIDATION DU COMPTE ANNUEL

Le compte annuel se compose du bilan et du compte de résultats, du compte de droits et engagements hors bilan, du compte de récapitulation des opérations budgétaires (CROB) ainsi que de la présente annexe. Ces états financiers forment la première partie du compte général (article 59, 1° de l'OOBCC).

La deuxième partie du compte général est constituée du compte d'exécution du budget (CEB) et de son annexe (article 59, 2° de l'OOBCC). Cette deuxième partie n'est pas visée par l'article 90§3 de l'OOBCC qui stipule que « les comptes annuels des OAA sont consolidés avec le compte annuel des services du Gouvernement ».

Les CEB des différentes entités comptables et leurs annexes ont été regroupés et sommés sans procéder à des éliminations. Un total a été dégagé et ce total a pu être rapproché du total du CROB avant éliminations. La liaison entre les deux parties du compte général est donc assurée.

Dans la suite de l'annexe, le terme « comptabilité générale » englobe le bilan et/ou le compte de résultats. Ce terme s'oppose au terme « comptabilité budgétaire » qui englobe le compte de récapitulation des opérations budgétaires (CROB).

4.1. BILAN ET COMPTE DE RÉSULTATS : COMPTABILITÉ GÉNÉRALE

4.1.1. Intégration globale : consolidation et combinaison

La méthode de consolidation (intégration globale, proportionnelle ou mise en équivalence) est déterminée par le pourcentage de contrôle que la maison mère détient sur ses filiales. Suite aux critères de classement d'un organisme dans le sous-secteur 13.12 des unités du secteur public et en vertu de la définition d'un OAA donnée à l'article 85 de l'OOBCC, le pourcentage de contrôle de la Région de Bruxelles-Capitale (considérée comme la « maison mère » et représentée par le SPRB) dans les OAA (les « filiales ») s'établit à 100%. Dès lors, la méthode de consolidation adoptée dans le cadre de l'établissement du bilan et du compte de résultats est l'intégration globale, conformément à l'arrêté du Gouvernement de la Région de Bruxelles-capitale du 23 mai 2013 établissant les modalités de consolidation dans le cadre de la présentation du compte général de l'entité régionale.

Cette méthode combine les bilans et comptes de résultats des entités comptables ligne par ligne, en additionnant les postes semblables d'actifs, de passifs, de produits et de charges. Les retraitements nécessaires à la consolidation sont comptabilisés, les opérations réciproques éliminées.

En fin de processus de consolidation, l'actif net des OAA est éliminé ainsi que les participations détenues par le SPRB dans ces OAA. Dans le cas où une participation financière est détenue à moins de 100%, des intérêts de tiers sont comptabilisés lors de l'élimination de l'actif net. C'est le pourcentage d'intérêts qui permet de calculer les intérêts de tiers ($100\% - \text{\% intérêts} = \text{intérêts de tiers}$). Ils représentent la quote-part du patrimoine de la société contrôlée (l'OAA) revenant à la société mère (le SPRB).

Toutefois, sont inclus dans le périmètre de consolidation des OAA qui ne disposent pas d'un capital social, comme les asbl. Il n'existe donc pas de lien capitalistique entre la société contrôlée et la société mère et il n'est dès lors pas possible de déterminer de pourcentage d'intérêts. C'est le cas de d'IRISTEAM et de Visit.brussels.

Dès lors, l'actif net de ces OAA ne saurait être éliminé. Dans ce cas de figure, la tenue de comptes de groupe est possible par combinaison comptable. Cette technique est en tout point similaire à la consolidation par intégration globale, à l'exception du traitement qui est apporté à l'actif net de l'organisme combiné. En effet, l'absence de participation financière dans le bilan de la société mère rend impossible l'élimination de celle-ci avec l'actif net de

l'organisme consolidé. Dès lors, l'actif net de l'organisme combiné est maintenu dans le compte consolidé sous la rubrique « réserves des organismes combinés » et aucun intérêt de tiers n'est calculé. Cette technique n'est pas encore prévue par l'arrêté consolidation qui devra être adapté en conséquence.

4.1.2. Intégration globale : élimination des opérations réciproques

L'intégration globale est mise en œuvre selon les règles prescrites par l'Arrêté royal du 6 mars 1990 relatif aux comptes consolidés des entreprises à l'exception des éliminations : celles-ci ne portent pas sur l'ensemble des opérations réciproques mais, conformément à l'arrêté consolidation, uniquement sur celles relatives aux transferts de revenus ou en capital entre entités comptables (soit à l'intérieur du secteur des administrations publiques). Il s'agit des transferts repris dans les groupes 41, 61, 46 et 66 de la classification économique (SEC).

A partir de l'exercice 2015 et pour se conformer au SEC 2010 entré en vigueur en septembre 2014, les créances et dettes financières ainsi que les intérêts financiers s'y rapportant sont éliminés.

Extrait du SEC 2010 – points 20.155 & 20.156 :

« La décision concernant le niveau de détail employé dans la consolidation doit se fonder sur l'utilité des données consolidées en termes de politique et sur l'importance relative des divers types d'opérations ou de stocks. »

« Lors de l'établissement des comptes consolidés des administrations publiques, le SEC recommande de consolider les principales opérations suivantes selon l'ordre d'importance: »

- 1) « Les **transferts courants** et les transferts **en capital**, par exemple les dons de l'administration centrale aux niveaux inférieurs d'administration publique; » (c.-à-d. les groupes **41/61/46/66** de la Classification économique)
- 2) « Les **intérêts** sur les avoirs en actifs et en passifs financiers entre administrations publiques » (c.-à-d. les codes SEC **2130 et 2620**);
- 3) « Les opérations, les autres flux économiques et les stocks **d'actifs et de passifs financiers**, par exemple les crédits consentis à d'autres administrations publiques ou les acquisitions de titres d'État par les unités de sécurité sociale.» (c.-à-d. les codes SEC **8511/17, 8911/17, 9131 et 9631, 8571/8971/9400/9900**).

4.1.3. Valorisation des participations détenues par le SPRB dans les OAA

Les participations financières du SPRB dans les OAA sont revalorisées chaque année. Leur valeur correspond à l'actif net des OAA fin N-1 et après affectation du résultat N-1. Cette valeur doit donc coïncider avec la valeur de l'actif net des OAA fin N avant affectation du résultat N, à moins que d'autres éléments n'aient subi des variations⁴.

Lors de leur première consolidation, il n'y a en théorie pas de différence entre la valeur de la participation et la quote-part du groupe dans l'actif net de l'OAA. A partir de la deuxième année de consolidation, il faut éliminer l'impact de la revalorisation des participations par le SPRB, dans le but de pouvoir intégrer les comptes de résultats des OAA.

La valeur de référence (valeur historique) des participations en consolidation correspond à leur valeur lors de leur première consolidation, à moins que le SPRB n'ait modifié ses règles d'évaluation en la matière. En conséquence, lors de l'élimination de la participation du SPRB dans un OAA avec l'actif net de cet OAA et dans l'éventualité où les règles d'évaluation du SPRB sont restées identiques, les éventuelles plus ou moins-values et réductions ou reprises de réduction de valeur comptabilisées par le SPRB sont contrepassées.

4.1.4. Calcul du pourcentage d'intérêts et des intérêts de tiers

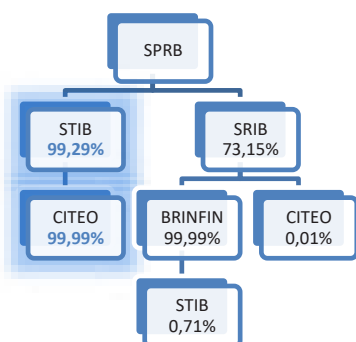
Etant donné l'absence de lien capitalistique entre le SPRB, IRISTEAM et Visit.brussels, aucun pourcentage d'intérêts n'est déterminable. D'ailleurs, le pourcentage de participation du compte propre du SPRB est également nul (en raison de l'absence de participation à l'actif du bilan du SPRB pour ces 2 OAA). L'actif net des organismes combinés est considéré comme partie intégrante de l'actif net du groupe et est reclassé dans les réserves des organismes combinés. Il n'existe pas d'intérêts de tiers dans ces organismes.

⁴ Exemple : une plus-value de réévaluation, une variation des subsides en capital.

Le pourcentage d'intérêts du SPRB dans les autres OAA, à l'exception de la STIB, de CITEO, du Port, de la SLRB, du FLRBC et de BRUSOC s'élève à 100%. Le pourcentage d'intérêts coïncide donc avec le pourcentage de participation du compte propre du SPRB.

STIB & CITEO

Le pourcentage d'intérêts de la Région dans la STIB et dans CITEO s'élève respectivement à 99,29% et 99,28% ($99,28\% = 99,29\% \times 99,99\%$) et est calculé conformément au schéma ci-dessous :



Le pourcentage d'intérêts de la Région dans la STIB correspond au pourcentage de participation dans le compte propre du SPRB.

Il n'existe pas de pourcentage de participation dans le compte propre du SPRB pour CITEO puisque le SPRB ne détient pas de participation directe dans ce dernier. La détention se fait indirectement au travers de la STIB. En effet, pour le calcul du pourcentage d'intérêt, lorsqu'un actionariat existe, il est tenu compte des participations détenues directement dans l'OAA et indirectement **uniquement si cette détention indirecte se fait au**

travers d'un autre OAA consolidé (ce qui est le cas de la STIB).

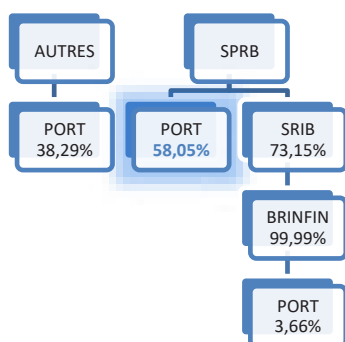
En effet, la participation du SPRB dans les organismes non consolidés est reprise au bilan selon le pourcentage de l'actif net détenu par le SPRB dans cet organisme. Si on tenait compte des parts détenues indirectement au travers d'organismes non consolidés, on reprendrait deux fois la part de l'actif net de l'OAA détenu indirectement au travers de ces organismes non consolidés dans le compte de l'Entité régionale : une fois via la participation du SPRB dans l'organisme non consolidé et une fois via le pourcentage d'intérêts.

Dès lors, pour déterminer le pourcentage d'intérêts de la Région dans CITEO, le pourcentage d'intérêts du SPRB dans la STIB (99,29%) est multiplié par la part que la STIB détient dans CITEO (99,99%). On ne tient pas compte de la part que le SPRB détient indirectement dans CITEO au travers de la SRIB, qui n'est pas un OAA consolidé et dont la participation est valorisée au bilan du SPRB selon le pourcentage de l'actif net consolidé de la SRIB détenu par le SPRB.

Les intérêts des tiers dans la STIB et dans CITEO s'élèvent respectivement à 0,71% et 0,72%.

LE PORT

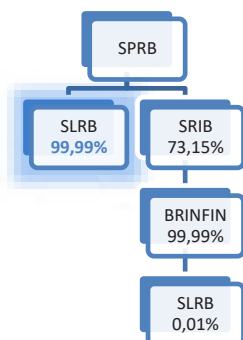
Le pourcentage d'intérêts de la Région dans le Port s'élève à 58,05% et est calculé conformément au schéma ci-dessous :



La SRIB n'étant pas consolidée, elle est considérée comme un tiers pour le calcul et les participations indirectes que le SPRB détient dans le Port au travers de BRINFIN ne peuvent être prises en considération.

LA SLRB

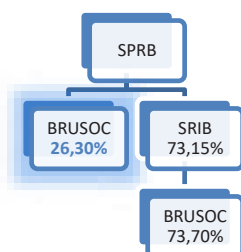
Le pourcentage d'intérêts de la Région dans la SLRB s'élève à 99,999% et est calculé conformément au schéma ci-dessous :



La SRIB n'étant pas consolidée, elle est considérée comme un tiers pour le calcul et les participations indirectes que le SPRB détient dans la SLRB au travers de BRINFIN ne peuvent être prises en considération.

BRUSOC

Le pourcentage d'intérêts de la Région dans BRUSOC s'élève à 26,30% et est calculé conformément au schéma ci-dessous :



La SRIB n'étant pas consolidée, elle est considérée comme un tiers pour le calcul et les participations indirectes que le SPRB détient dans BRUSOC ne peuvent être prises en considération.

LE FLRBC

Le pourcentage d'intérêts de la Région dans le FLRBC est nul. En effet, celui-ci est détenu par la Ligue des Familles, le Gezinsbond et des personnes physiques. L'actif net et le résultat consolidés du FLRBC sont donc entièrement reclassés parmi les intérêts de tiers.

4.1.5. Fonds propres, intérêts de tiers et résultats

Les fonds propres consolidés sont constitués :

- 1) de l'actif net tel qu'il résulte du compte propre du SPRB, éventuellement retraité (rubriques 101 et 108 du PCN) ;
- 2) des réserves consolidées (rubrique 112 du PCN) ;
- 3) des réserves des organismes combinés (rubrique 114 du PCN) ;

Les **réserves consolidées et les réserves des organismes combinés** sont des réserves dégagées lors du processus de consolidation et lors de l'affectation du résultat: elles appartiennent à l'Entité régionale (le groupe).

L'actif net des organismes consolidés étant éliminé avec la participation que le SPRB détient dans ceux-ci, il n'apparaît pas dans les fonds propres consolidés. A contrario, l'actif net des organismes combinés n'étant pas éliminé, il est reclassé dans les réserves des organismes combinés.

Les « réserves » qui sont dégagées lors du processus de consolidation et qui ne reviennent pas au groupe mais aux tiers sont appelées « **intérêts de tiers** ». Elles ne font pas partie des fonds propres.

4.2. COMPTE DE RÉCAPITULATION DES OPÉRATIONS BUDGÉTAIRES : COMPTABILITÉ BUDGÉTAIRE

Le compte de récapitulation des opérations budgétaires (CROB) est constitué de l'addition des CROB de chaque entité comptable. Les transferts de revenus et en capital entre entités comptables sont éliminés. A partir de 2015, il en est ainsi aussi pour les opérations d'octrois et remboursements de crédits et pour les intérêts y liés entre entités comptables (cfr point 3.1.2).

La méthodologie de consolidation diffère de celle mise en œuvre pour l'établissement du bilan et du compte de résultats consolidé : il n'est pas possible d'effectuer des retraitements ni de dégager des intérêts de tiers sans dénaturer le compte de récapitulation des opérations budgétaires. C'est pourquoi, conformément à l'arrêté consolidation, aucun retraitement ou intérêt de tiers n'est comptabilisé. Il existe donc une différence entre le total des éliminations du compte de résultats et du CROB.

Il existe aussi une différence entre le total des éliminations en dépenses et en recettes au sein du CROB. La principale source d'écart est liée à l'absence de retraitement des différences de cut-off ou de césure comptable.

La comptabilisation d'une opération de transfert avec un code économique inapproprié (autre qu'appartenant aux groupes 41/46/61/66 par exemple) ne constitue pas une source d'écart sur le total des éliminations dans la mesure où celle-ci est bien éliminée du CROB.

4.3. RÉCONCILIATION DES OPÉRATIONS RÉCIPROQUES EN COMPTABILITÉ GÉNÉRALE ET EN COMPTABILITÉ BUDGÉTAIRE

4.3.1. Types d'opérations

Les opérations réciproques entre entités comptables sont constituées des transferts de revenus et en capital, c'est-à-dire les groupes 41, 46, 61 et 66 de la classification économique. Il convient donc de se référer au code économique pour déterminer si l'opération est un transfert ou non. A partir de l'exercice 2015, des actifs et passifs financiers ainsi que les intérêts y relatifs devront également être réconciliés. Il s'agit des codes 8511/17, 8911/17, 9131, 9631, 2130, 2620, 8571, 8971, 9400 et 9900 de la classification économique (l'arrêté consolidation devra être adapté en conséquence).

Au niveau du compte de résultats du PCN, les groupes 41, 46, 61, 66 se rattachent en théorie aux rubriques 679, 689, 769 et 789. Les intérêts repris sous les codes 2130 et 2620 se rattachent aux rubriques 653 et 753.

Au niveau du bilan, les créances et dettes relatives à des opérations portant sur des transferts de revenus ou en capital sont rapprochées puis éliminées. Les rubriques du PCN impactées pour l'Entité régionale sont les rubriques

420, 424, 428, 460 et 468. En ce qui concerne les actifs et passifs financiers : la partie long terme de la dette sera imputée dans la rubrique 190 et la partie court terme en 470. La partie long terme de la créance sera imputée en 290 et la partie court terme en 430.

4.3.2. Seuil d'insignifiance

En raison du passage dans SAP FC, le seuil d'insignifiance n'est plus d'application et a été remplacé par de nouvelles règles de réconciliation interco expliquées au point 2.

4.3.3. Règles de réconciliation des opérations interco

Se référer au point 2.1.3.

4.3.4. Principes

Les opérations réciproques qui seraient mal classées sont malgré tout éliminées si elles se réconcilient avec des opérations de transfert. Toutefois, l'élimination n'est pas automatique. En effet, le logiciel n'élimine automatiquement que les comptes préalablement définis comme interco. Une écriture manuelle est comptabilisée par les responsables de la consolidation.

Suivant la logique expliquée dans le manuel de consolidation, **la méthode de comptabilisation adoptée par le SPRB doit être considérée comme la norme en cas d'incertitude** sur la règle comptable qu'il convient d'appliquer. Cette règle est bien maintenue dans SAP FC puisque l'outil s'aligne automatiquement sur la déclaration du SPRB.

Précédemment, les transactions qui constituaient un transfert dans un OAA et pas dans un autre n'étaient pas réconciliées. A présent, ces transactions sont réconciliées étant donné que l'outil s'aligne sur la déclaration de l'acheteur.

4.4. DROITS ET ENGAGEMENTS HORS BILAN

Lorsque des comptes de droits et engagements hors bilan sont établis, ceux-ci sont sommés. Etant donné que le hors-bilan n'est pas équilibré (total des droits différent du total des engagements), les transactions réciproques sont simplement éliminées.

Jusque l'exercice 2015, l'unique transaction réciproque se rapportait à la dette garantie. A partir de 2016, lorsque le SPRB est actionnaire unique d'un OAA et dès lors caution solidaire de ses dettes, les éventuels montants inscrits comme un droit pour l'OAA et comme une obligation pour le SPRB sont éliminés.

Lorsque l'annexe au compte d'exécution du budget d'un OAA présente un encours des engagements final non nul, cet encours est également repris dans le compte de droits et engagements hors bilan.

5. INFORMATIONS COMPTABLES ET BUDGÉTAIRES COLLECTÉES EN 2020

Les données collectées dans la liasse de consolidation sont des données non encore approuvées par le Gouvernement. Une fois les comptes approuvés, les responsables de la consolidation s'assurent que les données remontées correspondent à celles approuvées.

Les comptes généraux de 13 OAA⁵ ont été approuvés par le Gouvernement au plus tard le 31 mai 2021. Les autres comptes généraux ont été approuvés par le Gouvernement entre le 3 juin et le 15 juillet 2021.

Nous résumons ci-dessous nos constats :

5.1.1. Bilan et compte de résultats

Nous nous sommes assurés que l'actif net transmis par les OAA dans la liasse était le même que celui approuvé par le Gouvernement. C'est bien le cas à l'exception de l'actif net d'INNOVIRIS que celui-ci a classé sous la rubrique 140 du PCN (provisions pour risques et charges) au lieu de la rubrique 101 du PCN (actif net). Etant donné que dans SAP régional, l'actif net est bien classé sous la rubrique 101 du PCN et qu'il aurait été faux de s'aligner sur le compte publié, nous avons maintenu l'actif net sous la rubrique 101.

Nous nous sommes également assurés que les rubriques du PCN (sur 3 positions) des comptes approuvés par le Gouvernement correspondent aux rubriques reprises dans le logiciel de consolidation (SAP FC) lors de l'import des données sociales (les données sociales sont les données telles qu'approuvées par le Gouvernement avant les opérations liées à la consolidation – les données après opérations de consolidation sont les données consolidées).

Soulignons toutefois que :

- Ce contrôle n'a pu être effectué pour la STIB, CITEO et la SLRB car ces OAA n'ont pas fait approuver leur compte au format PCN.
- INNOVIRIS : Des différences ont été identifiées entre le compte approuvé et la comptabilité tenue dans SAP régional. Le mapping maintenu dans SAP FC est identique à celui de SAP régional. Le compte approuvé présente donc des erreurs manifestes qu'il n'était pas concevable d'intégrer dans la consolidation comme données sociales.
 - 129K€ sur le PCN 201 dans SAP FC mais sur le PCN 268 dans les comptes approuvés ;
 - Les soldes des PCN 150 et 285 ont été regroupés au niveau du titre "*Cautionnements, consignations et autres dépôts à échéance à plus d'un an ou indéterminée versés en numéraire par l'entité*" quant à lui relatif aux PCN 298/299 ;
 - 79.331K€ sur le PCN 428 dans SAP FC mais sur la PCN 416 dans les comptes approuvés ;
 - Regroupement des soldes des PCN 151, 400 et 420 sur le PCN 400 ;
 - Regroupement des soldes des PCN 402 et 408 sur le PCN 419 ;
 - L'actif net a été classé dans les provisions ;
 - 290K€ sur le PCN 460 dans SAP FC mais 0€ dans les comptes approuvés ;
 - Différence de 290K€ sur le PCN 440 (ce montant est sur le PCN 460 dans SAP FC) ;
 - Différence de 189K€ sur le PCN 610 ;
 - Différence de 2K€ sur le PCN 612 ;
 - Différence de 20€ sur le PCN 613 ;
 - Différence de 908€ sur le PCN 615 ;
 - Différence de 2K€ sur le PCN 616 ;
 - Différence de 189K€ sur le PCN 6179 ;

⁵ ARP, BBP, BE, BPS, BRUGEL, BRUSOC, CESRBC, CIRB, CITEO, FFPE, IRISTEAM, STIB, VISIT.BRUSSELS.

- Différence de 397K€ sur le PCN 641 ;
 - Différence de 397K€ sur le PCN 679 ;
 - Le solde du compte 69990 est manquant dans les comptes approuvés.
- VISIT.Brussels : même constat que chez INNOVIRIS
- 810K€ sur le PCN 423 dans SAP FC mais sur le PCN 422 dans les comptes approuvés ;
 - 6K€ sur le PCN 558 dans les comptes approuvés mais 0€ dans SAP FC. Toutefois, ces 6K€ ne sont pas pris en compte dans le total actif des comptes approuvés ;
 - 1.669K€ en 496 dans SAP FC mais en 492 dans les comptes approuvés ;
 - Différence de 9K€ sur le PCN 611 ;
 - Différence de 10K€ sur le PCN 613 ;
 - Différence de 19K€ sur le PCN 616 ;
 - Différence de 34€ sur le PCN 621 ;
 - Différence de 36€ sur le PCN 622 ;
 - Différence de 4.725K€ entre les PCN 671 et 672.
- IRISTEAM a opéré deux modifications de mapping sans avertir les responsables de la consolidation. Le solde du PCN 760 et une partie du PCN 769 ont été transférés sur le PCN 717 (impact 36.000K€). A l'heure de clôturer le compte, il est trop tard pour opérer ces modifications. Une différence de 26K€ entre les PCN 611 et 613 a également été constatée. Toutefois, si ces modifications sont justifiées, nous en tiendrons compte lors la prochaine consolidation.
- BRUSOC : une différence de 4K€ a été identifiée entre les PCN 621 et 622. Cette modification de mapping n'étant pas justifiée, le compte général n'a pas été modifié.
- FRBRTC : dans le compte général approuvé, la dette LT de 505 millions a été erronément classée sur le PCN 175 au lieu du PCN 176.
- FLRBC : une erreur manuelle s'est produite dans le compte général approuvé. Adapter SAP FC à cette erreur aurait déséquilibré les comptes. En effet, le total des charges est identique dans SAP FC et le compte approuvé. Toutefois, le compte approuvé présente un solde différent sur les PCN 600 et 610 (impact 261K€).

5.1.2. CROB et CEB

Nous nous sommes assurés que les montants exécutés en dépenses et en recettes dans SAP FC correspondent à ces mêmes montants dans le compte général approuvé.

Toutefois, concernant le PORT, une différence a été constatée entre les crédits « c » exécutés dans le CEB approuvé et ces mêmes crédits dans l'annexe au CEB approuvée. Il était donc impossible de corriger l'un sans fausser l'autre (impact limité à 5.132€).

5.1.3. Annexe au CEB

Nous nous sommes assurés que l'encours des engagements au 31 décembre 2020 dans SAP FC correspond à ce même encours dans le compte général approuvé.

5.1.4. Compte de droits et engagements hors bilan

Il se peut que le hors bilan approuvé s'écarte du hors bilan dans SAP FC au niveau de l'encours des engagements (c'est le cas à l'ARP, au PORT et au SIAMU). Toutefois, l'encours du hors bilan dans SAP FC correspond bien à l'encours tel que présenté dans les annexes au CEB approuvées.

6. MODIFICATION DES RÈGLES D'ÉVALUATION

6.1. MODIFICATION DU MAPPING

En 2020, il n'y a pas eu de modifications de mapping entre les données de la clôture 2019 et celles de l'ouverture 2020.

6.2. CHANGEMENT DE LOGICIEL COMPTABLE

A partir de l'exercice 2019, l'ARP et la SLRB ont rejoint la plateforme « SAP régional » dans laquelle ils tiennent leur comptabilité. En 2020, le SPRB a rejoint la plateforme.

Rappelons également le changement de logiciel de consolidation (cfr point 2).

7. SYNTHÈSE DU BILAN, DU COMPTE DE RÉSULTATS ET DU CROB

7.1. BILAN

ACTIF	Ouverture	Clôture
ACTIFS IMMOBILISÉS	10.148.198	10.579.643
Frais d'établissement et immobilisations incorporelles	91.194	105.518
Immobilisations corporelles	9.077.064	9.437.517
Immobilisations financières	979.940	1.036.608
Actifs Circulants	4.845.233	5.776.068
Créances à plus d'un an d'échéance	2.882.488	2.942.991
Stocks de fabrication et autres stocks	223.485	257.693
Créances à un an au plus d'échéance	1.237.592	1.557.348
Placements financiers à un an au plus d'échéance - disponible financier-actions et parts et leurs instruments financiers	288.609	861.923
Comptes d'actif de régularisation et d'attente	213.059	156.113
TOTAL ACTIF	14.993.431	16.355.711
PASSIF	Ouverture	Clôture
FONDS PROPRES	6.055.296	5.016.311
Actif net ou avoir social - passif net (-) (situation en fin de période)	11.214.772	12.005.064
Total réserves consolidées	-5.892.210	-6.991.648
Total réserves des organismes combinés	549	2.895
Fonds propres affectés	732.184	0
INTERÊTS DE TIERS	508.733	499.857
PROVISIONS POUR CHARGES À VENIR	275.537	300.599
DETTES	8.153.867	10.538.944
Dettes à plus d'un an d'échéance	5.047.010	7.219.426
Dettes à un an au plus d'échéance	1.492.452	1.586.184
Emprunts financiers à un an au plus d'échéance	1.367.594	1.420.774
Comptes de passif de régularisation et d'attente	246.810	312.560
TOTAL PASSIF	14.993.431	16.355.711

7.2. COMPTE DE RÉSULTATS

CHARGES	Résultat 2019.12	Résultat 2020.12
CHARGES COURANTES	-8.189.921	-5.769.873
CHARGES DE PRODUCTION ET D'EXPLOITATION	-5.594.346	-2.661.139
Utilisation de biens de consommation et de services de tiers pour fabrication ou revente	-52.904	-67.892
Autres utilisations de biens de consommation et de services de tiers	-615.542	-651.928
Rémunérations directes et indirectes du personnel et des personnes assimilées	-1.365.379	-1.402.657
Amortissements économiques sur frais d'établissement, sur immobilisations incorporelles et sur immobilisations corpore	-3.560.521	-538.663
SUBVENTIONS ECONOMIQUES A LA PRODUCTION	-110.643	-514.255
IMPOTS ET TAXES A CHARGE DE L'ENTITE COMPTABLE	-50.768	-68.751
INTERETS ET AUTRES CHARGES FINANCIERES COURANTES - LOYERS DE TERRAINS	-214.629	-200.821
PRESTATIONS SOCIALES	-45.301	-23.622
TRANSFERTS DE REVENUS AUTRES QUE PRESTATIONS SOCIALES	-2.174.235	-2.301.284
CHARGES EN CAPITAL	-425.558	-393.398
IMPOTS EN CAPITAL	0	0
AUTRES TRANSFERTS EN CAPITAL	-344.845	-210.766
PERTES EN CAPITAL	-80.712	-182.632
RECAPITULATIF ET AFFECTATION	-632.771	-22.234
DOTATIONS AUX FONDS PROPRES AFFECTES	-643.805	0
DOTATIONS AUX FONDS SOCIAUX EN FAVEUR DU PERSONNEL	0	0
DOTATIONS AUX PROVISIONS POUR RISQUES ET CHARGES A VENIR	11.034	-22.234
AUGMENTATION DE L'ACTIF NET (ou de l'Avoir social) OU DIMINUTION DU PASSIF NET	-2.436.604	-457.891
CHARGES	-9.248.250	-6.185.505
PRODUITS	Résultat 2019.12	Résultat 2020.12
PRODUITS COURANTS	4.300.213	4.380.525
PRODUITS DE PRODUCTION ET D'EXPLOITATION	593.395	542.330
Ventes de biens fabriqués par l'entité et de marchandises acquises en vue de leur revente - Ventes en "seconde main" et	97.667	108.430
Prestations de services facturées	495.729	433.900
IMPOTS SUR LA PRODUCTION ET LES IMPORTATIONS	876.431	996.683
IMPOTS COURANTS SUR LE REVENU ET LE PATRIMOINE	1.631.406	1.213.122
COTISATIONS SOCIALES EFFECTIVES ET IMPUTEES	435	439
INTERETS ET AUTRES REVENUS FINANCIERES COURANTS - LOYERS DE TERRAINS ET DE GISEMENTS A RECEVOIR	62.927	77.611
TRANSFERTS DE REVENUS AUTRES QU'IMPOTS ET COTISATIONS SOCIALES	1.135.618	1.550.339

PRODUITS EN CAPITAL	814.674	663.032
IMPOTS EN CAPITAL	454.793	466.302
AUTRES TRANSFERTS EN CAPITAL	79.907	-49.645
GAINS EN CAPITAL	279.973	246.375
RECAPITULATIF ET AFFECATION	9.722	-50
REPRISES SUR FONDS PROPRES AFFECTES	0	0
REPRISES SUR FONDS SOCIAUX EN FAVEUR DU PERSONNEL	0	0
REPRISES SUR PROVISIONS POUR RISQUES ET CHARGES A VENIR	9.722	-50
DIMINUTION DE L'ACTIF NET (ou de l'Avoir social) OU AUGMENTATION DU PASSIF NET	6.560.169	1.599.524
PRODUITS	5.124.609	5.043.506
RESULTAT	-4.123.641	-1.141.999

7.3. HORS-BILAN

DROITS ET ENGAGEMENTS HORS BILAN		Ouverture	Clôture
030	Sûretés constituées par des tiers en garantie d'emprunts ou de dettes de l'entité comptable	1.453.995	1.488.500
031	Sûretés constituées par des tiers en garantie d'engagements, autres qu'emprunts ou dettes, de l'entité comptable	323.079	355.436
040	Tiers auxquels incombe la charge des intérêts sur emprunts ou dettes de l'entité comptable	2.575	64.542
042	Tiers auxquels incombe la prise en charge d'engagements, autres qu'emprunts ou dettes, de l'entité comptable	52.771	136.556
050	Débiteurs de subventions octroyées remboursables en cas de réalisation d'une condition résolutoire	67.991	1.133.717
052	Débiteurs de subventions octroyées remboursables sous condition suspensive	0	682
060	Opérations d'échange d'intérêts - Intérêts à recevoir	41.048	75.058
091	Droits sous condition suspensive octroyés à l'entité comptable, autres qu'en matière de subventions	84.609	84.707
093	Autres au profit	4.354.133	277.171
094	Autres droits et engagements HORS BILAN - LIGNE DE CRÉDIT	0	5.329.223
DROITS ET ENGAGEMENTS AU PROFIT DE L'ENTITE COMPTABLE		6.380.200	8.945.593
010	Emprunts ou dettes contractés par des tiers garantis par des sûretés constituées par l'entité comptable	1.009.108	969.563
011	Engagements de tiers, autres qu'emprunts ou dettes, garantis par des sûretés constituées par l'entité comptable	587.076	706.762
022	Engagements (hors bilan) de tiers dont la charge (éventuelle) incombe à l'entité comptable	758	841
061	Opérations d'échange d'intérêts - Intérêts à payer	1.853.484	1.902.895
070	Pensions de retraite en cours	661.870	695.421
080	Encours des engagements budgétaires sur dépenses non ventilées	5.815	17.298
081	Encours des engagements budgétaires sur dépenses de consommation finale	386.005	406.444
082	Encours des engagements budgétaires sur intérêts et éléments semblables	29.654	1.895
083	Encours des engagements budgétaires sur subventions d'exploitation et sur transferts de revenus aux Entreprises, aux Mé	151.896	156.963
084	Encours des engagements budgétaires sur transferts de revenus à l'intérieur du Secteur Administrations publiques	226.592	274.207
085	Encours des engagements budgétaires sur transferts en capital aux Entreprises, aux Ménages et au Reste du Monde	1.371.996	1.265.314
086	Encours des engagements budgétaires sur transferts en capital à l'intérieur du Secteur Administrations publiques	1.925.736	1.743.294
087	Encours des engagements budgétaires sur investissements	1.600.492	1.867.940
088	Encours des engagements budgétaires sur octrois de crédits et participations	555.718	650.405
089	Encours des engagements budgétaires en matière d'amortissements de dettes	71.655	20.811
092	Obligations sous condition suspensive de l'entité comptable, autres qu'en matière de subventions	292.767	232.282
093	Autres à charge	123	135
DROITS ET ENGAGEMENTS A CHARGE DE L'ENTITE COMPTABLE		10.730.744	10.912.471
DROITS ET ENGAGEMENTS HORS BILAN		17.110.944	19.858.064

7.4. CROB

	Consolidé avant éliminations		Eliminations		Consolidé avant éliminations		Eliminations		Consolidé après éliminations		Variation sur consolidé avant éliminations		Variation sur consolidé après éliminations	
	2020.12	2019.12	2020.12	2019.12	2020.12	2019.12	2020.12	2019.12	2020.12	2019.12	€	%	€	%
0. DÉPENSES NON VENTILÉES	-39.105	-7.521	1.175	4.052	-37.930	-3.468					31.585	-80,77%	34.462	-90,86%
1. DÉPENSES COURANTES POUR BIENS ET SERVICES	-2.156.447	-2.060.517	0	90	-2.156.447	-2.060.427					95.930	-4,45%	96.020	-4,45%
2. INTÉRÊTS ET REVENUS DE LA PROPRIÉTÉ	-176.426	-153.448	2.448	2.482	-173.978	-150.965					22.978	-13,02%	23.013	-13,23%
3. TRANSFERTS DE REVENUS À DESTINATION D'AUTRES SECTEURS	-1.183.778	-934.707	0	16	-1.183.778	-934.691					249.071	-21,04%	249.087	-21,04%
4. TRANSFERTS DE REVENUS À L'INTÉRIEUR DU SECTEUR DES ADMINISTRATIONS PUBLIQUES	-3.621.723	-3.226.395	1.930.014	1.902.008	-1.691.709	-1.324.388					395.328	-10,92%	367.321	-21,71%
5. TRANSFERTS EN CAPITAL À DESTINATION D'AUTRES SECTEURS	-201.191	-201.672	0	0	-201.191	-201.672					-481	0,24%	-481	0,24%
6. TRANSFERTS EN CAPITAL À L'INTÉRIEUR DU SECTEUR ADMINISTRATIONS PUBLIQUES	-636.379	-713.095	521.324	549.464	-115.055	-163.631					-76.716	12,06%	-48.576	42,22%
7. INVESTISSEMENTS	-775.206	-845.340	0	0	-775.206	-845.340					-70.134	9,05%	-70.134	9,05%
8. OCTROIS DE CRÉDITS, PRISES DE PARTICIPATIONS, AUTRES PRODUITS FINANCIERS ET AVANCES	-659.695	-691.431	25.000	109.023	-634.695	-582.408					-31.736	4,81%	52.287	-8,24%
9. DETTE PUBLIQUE	-850.645	-885.680	33.428	27.742	-817.217	-857.938					-35.034	4,12%	-40.720	4,98%
TOTAL DÉPENSES CROB	-10.300.596	-9.719.804	2.513.389	2.594.877	-7.787.207	-7.124.927					580.792	-5,64%	662.280	-8,50%

	Consolidé avant éliminations		Eliminations		Consolidé après éliminations		Variation sur consolidé avant éliminations		Variation sur consolidé après éliminations	
	2020.12	2019.12	2020.12	2019.12	2020.12	2019.12	€	%	€	%
0. RECETTES NON VENTILÉES	8.817	16.722	-2.800	-2.828	6.017	13.894	7.905	89,66%	7.877	130,91%
1. RECETTES COURANTES POUR BIENS ET SERVICES	479.737	542.084	0	-40	479.737	542.044	62.347	13,00%	62.307	12,99%
2. INTÉRÊTS ET REVENUS DE LA PROPRIÉTÉ	96.647	89.318	-2.448	-2.482	94.199	86.835	-7.329	-7,58%	-7.364	-7,82%
3. TRANSFERTS DE REVENUS EN PROVENANCE D'AUTRES SECTEURS	2.043.107	1.916.029	0	-881	2.043.107	1.915.148	-127.078	-6,22%	-127.960	-6,26%
4. TRANSFERTS DE REVENUS À L'INTÉRIEUR DU SECTEUR DES ADMINISTRATIONS PUBLIQUES	3.632.764	3.609.726	-1.964.614	-1.956.538	1.668.150	1.653.187	-23.038	-0,63%	-14.963	-0,90%
5. TRANSFERTS EN CAPITAL EN PROVENANCE D'AUTRES SECTEURS	474.990	468.262	0	0	474.990	468.262	-6.727	-1,42%	-6.727	-1,42%
6. TRANSFERTS EN CAPITAL À L'INTÉRIEUR DU SECTEUR DES ADMINISTRATIONS PUBLIQUES	557.035	605.974	-468.749	-494.384	88.286	111.590	48.940	8,79%	23.304	26,40%
7. DÉINVESTISSEMENTS	133.875	54.388	0	0	133.875	54.388	-79.487	-59,37%	-79.487	-59,37%
8. REMBOURSEMENTS DE CRÉDITS, LIQUIDATIONS DE PARTICIPATIONS, AUTRES PRODUITS FINANCIERS ET AVANCES	425.074	438.271	-33.428	-27.742	391.646	410.528	13.197	3,10%	18.883	4,82%
9. DETTE PUBLIQUE	3.087.497	1.904.246	-25.000	-109.023	3.062.497	1.795.223	-1.183.250	-38,32%	-1.267.273	-41,38%
TOTAL RECETTES CROB	10.939.542	9.645.020	-2.497.038	-2.593.919	8.442.504	7.051.101	-1.294.522	-11,83%	-1.391.403	-16,48%
TOTAL RESULTAT BUDGETAIRE	638.946	-74.784	16.351	958	655.297	-73.826	-713.730	-111,70%	-729.123	-111,27%

8. ÉTAT DES FONDS PROPRES ET DES INTÉRÊTS DE TIERS

Ce tableau présente la variation des fonds propres consolidés et des intérêts de tiers entre 2019 et 2020. Dans ce tableau, les rubriques du PCN sont présentées sur 4 positions. Cette quatrième position a été ajoutée pour affiner l'analyse des capitaux propres. Cela n'a pas d'impact sur la présentation du passif puisque les capitaux propres sont regroupés dans la rubrique 101 du PCN. L'actif net consolidé de 12.005.064K€ correspond à l'actif net consolidé 2020 du SPRB. Le résultat consolidé est une perte de -1.141.999K€ : contribution du groupe -1.149.300K€, contribution des tiers +7.301K€. Ce résultat a été affecté aux réserves consolidées, aux réserves des organismes combinés et aux intérêts de tiers.

	F00	F05	F10	F15	F20	F25	F29	F30	F50	F92	F99
	Ouverture	Report	Résultat de la période	Variation nette	Augmentation/ Acquisition	Plus-value	Amortissement	Reduction / Cession	Reclassement	Variation de taux d'intérêt	Clôture
1010 Capital souscrit	10.769.861	0	0	0	0	0	0	0	0	0	10.769.861
1011 Réserves	0	0	0	0	0	0	0	40.228	732.184	0	772.412
1011A Désaffectation résultat des réserves et/ou du résultat reporté	4.401.862	-4.322.464	1.279.654	0	0	0	0	0	0	0	1.359.053
1012 Plus-values de réeval. sur immob. financières	2.387.159	0	0	0	0	17.880	0	0	0	0	2.405.039
1013 Autres	183.564	0	0	0	0	0	0	0	0	0	183.564
1014 Résultat reporté	-3.947.752	0	-1.279.654	0	0	0	0	0	-4.484.351	0	-9.711.758
1015 Subsidés en capital	0	0	0	0	0	0	0	0	0	0	0
1016 Résultat n	-2.579.923	4.322.464	-1.280.021	0	0	0	0	0	1.280.021	0	1.742.540
108 Passif net (-) de l'entité comptable (à porter en négatif au passif)	0	0	0	0	0	0	0	0	4.484.351	0	4.484.351

	F00	F05	F10	F15	F20	F25	F29	F30	F50	F92	F99
	Ouverture	Report	Résultat de la période	Variation nette	Augmentation/ Acquisition	Plus-value	Amortissement	Reduction / Cession	Reclassement	Variation de taux d'intérêt	Clôture
Actif net ou Avoir social - Passif net (-) (situation en fin de période)	11.214.772	0	-1.280.021	0	0	17.880	0	40.228	2.012.205	0	12.005.064
TP11											
TP14	732.184	0	0	0	0	0	0	0	-732.184	0	0
TP15	0	0	0	0	0	0	0	0	0	0	0
1120	454.256	0	0	-114.027	358.362	2.355	-196.173	0	25	94	504.892
1121	-6.346.466	0	129.947	0	0	0	0	0	-1.280.021	0	-7.496.540
TP12 Total réserves consolidées	-5.892.210	0	129.947	-114.027	358.362	2.355	-196.173	0	-1.279.996	94	-6.991.648
1140	1.118	0	0	0	1.572	0	0	0	0	0	2.690
1141	-568	0	773	0	0	0	0	0	0	0	205
TP13 Total réserves des organismes combinés	549	0	773	0	1.572	0	0	0	0	0	2.895
TP1 FONDS PROPRES	6.055.296	0	-1.149.300	-114.027	359.934	20.235	-196.173	40.228	25	94	5.016.311
1130	479.244	0	0	-515	5.874	-121	-1.695	-19.673	49	-94	463.067
1131	29.489	0	7.301	0	0	0	0	0	0	0	36.790
TP2 INTERETS DE TIERS	508.733	0	7.301	-515	5.874	-121	-1.695	-19.673	49	-94	499.857

9. RÉCONCILIATION DES OPÉRATIONS RÉCIPROQUES

9.1. JUSTIFICATION DES SOLDES INTERCOS

Le solde sur les comptes interco du bilan, du compte de résultats, du hors bilan ainsi que du CROB sont des transactions qui ne sont pas à réconcilier. Il peut s'agir soit de transactions non liées à des transferts de revenus et/ou en capital, soit de transactions avec des entités 13.12 non consolidées ou avec des entités « hors-groupe ». Dans le logiciel SAP FC, ces transactions ne sont pas déclarées sur un partenaire du groupe et sont considérées comme du « Hors-Groupe » et/ou « Hors scope réconciliation interco ».

9.2. EXPLICATION DES ÉCARTS INTERCO

Lors des déclarations interco, les éventuels écarts entre partenaires sont isolés sur des comptes d'ajustement.

- 420A : 3.420K€
- 428A : -240K€
- 460A : -851K€
- 679A : 509K€
- 769A : -33.124K€
- 789A : -118.920K€

ELIM-BS4 : Clients et fournisseurs court terme

La somme des écarts listés ci-dessous correspond à la différence entre les comptes 420A et 460A :
3.420K€ - (-851K€) = 4.271K€.

Acheteur	Vendeur	Code	Nature	Montant acheteur	Montant vendeur	Ecart	
ACTIRIS	ARP			ACTIRIS	ARP		
		420	PACK01	0	639		
		460	PACK01	345	0		
ACTIRIS	ARP	ELIM-BS4		345	639	294	<1>
ACTIRIS	BE			ACTIRIS	BE		
		420	PACK01	0	1.404		
		460	PACK01	216	0		
ACTIRIS	BE	ELIM-BS4		216	1.404	1.188	<2>
ACTIRIS	SIAMU			ACTIRIS	SIAMU		
		420	PACK01	0	3		
		460	PACK01	4	0		
ACTIRIS	SIAMU	ELIM-BS4		4	3	-2	<3>
ACTIRIS	STIB			ACTIRIS	STIB		
		460	PACK01	543	0		
ACTIRIS	STIB	ELIM-BS4		543	0	-543	<4>
ACTIRIS	Visit.Brussels			ACTIRIS	Visit.Brussels		
		420	PACK01	0	3		

Acheteur	Vendeur	Code	Nature	Montant acheteur	Montant vendeur	Ecart	
ACTIRIS	Visit.Brussels	ELIM-BS4		0	3	3	<5>
SLRB	SPRB			SLRB	SPRB		
		420	PACK01	0	851		
SLRB	SPRB	ELIM-BS4		0	851	851	<6>
SPRB	ARP			SPRB	ARP		
		420	ADJ91	0	110		
		420	REC11	0	0		
SPRB	ARP	ELIM-BS4		0	110	110	<7>
SPRB	BE			SPRB	BE		
		420	ADJ91	0	45		
		420	PACK01	0	113		
		460	PACK01	575	0		
		460	REC11	0	0		
SPRB	BE	ELIM-BS4		575	159	-416	<8>
SPRB	ACTIRIS			SPRB	ACTIRIS		
		420	ADJ91	0	103		
		420	REC11	0	0		
SPRB	ACTIRIS	ELIM-BS4		0	103	103	<9>
SPRB	STIB			SPRB	STIB		
		420	PACK01	0	1.007		
		460	PACK01	1.280	0		
SPRB	STIB	ELIM-BS4		1.280	1.007	-273	<10>
SPRB	PORT			SPRB	PORT		
		420	ADJ91	0	24		
SPRB	PORT	ELIM-BS4		0	24	24	<11>
SPRB	FLRBC			SPRB	FLRBC		
		420	ADJ91	0	1.416		
		420	PACK01	0	2.786		
		460	PACK01	1.269	0		

Acheteur	Vendeur	Code	Nature	Montant acheteur	Montant vendeur	Ecart	
SPRB	FLRBC	ELIM-BS4		1.269	4.202	2.933	<12>

Total 4.271K€

- <1> à <5> ACTIRIS vs OAA : cut off et méthode de calcul
 <6> SLRB vs SPRB : cut-off et pas en dette à la SLRB
 <7> ARP vs SPRB : cut off
 <8> BE vs SPRB : cut-off
 <9> ACTIRIS vs SPRB : cut off
 <10> STIB vs SPRB : non réconcilié
 <11> PORT vs SPRB : cut-off
 <12> FLRBC vs SPRB : comptabilisation par FLRBC sur base de l'arrêté de subvention et non de la déclaration de créance

ELIM-BS5 : Créances et dettes transit

L'écart correspond au solde du compte 428A.

Acheteur	Vendeur	Code	Nature	Montant acheteur	Montant vendeur	Ecart	
SPRB	Visit.Brussels			SPRB	Visit.Brussels		
		428	PACK01	0	1.405		
		468	PACK01	1.645	0		
SPRB	Visit.Brussels	ELIM-BS5		1.645	1.405	-240	<1>

- <1> VISIT vs SPRB : cut off

ELIM- PL2 : Comptes réciproques - Transfert de revenus

La somme des écarts listés ci-dessous correspond à la somme des comptes 679A et 769A :
 509K€ + (- 33.214K€) = -32.615K€.

Acheteur	Vendeur	Code	Nature	Montant acheteur	Montant vendeur	Ecart	
INNOVIRIS	ABAE			INNOVIRIS	ABAE		
		679	PACK01	-256	0		
		769	PACK01	0	267		
INNOVIRIS	ABAE	ELIM-PL2		-256	267	11	<1>

Acheteur	Vendeur	Code	Nature	Montant acheteur	Montant vendeur	Ecart	
ACTIRIS	ARP			ACTIRIS	ARP		
		679	PACK01	-3.621	0		
		769	PACK01	0	3.695		
ACTIRIS	ARP	ELIM-PL2		-3.621	3.695	74	<2>
ACTIRIS	BE			ACTIRIS	BE		
		679	PACK01	-2.186	0		
		769	PACK01	0	2.006		
ACTIRIS	BE	ELIM-PL2		-2.186	2.006	-180	<3>
ACTIRIS	SIAMU			ACTIRIS	SIAMU		
		679	PACK01	-28	0		
		769	PACK01	0	40		
ACTIRIS	SIAMU	ELIM-PL2		-28	40	12	<4>
ACTIRIS	ABAE			ACTIRIS	ABAE		
		679	PACK01	-38	0		
		769	PACK01	0	36		
ACTIRIS	ABAE	ELIM-PL2		-38	36	-2	<5>
ACTIRIS	STIB			ACTIRIS	STIB		
		679	PACK01	-3.310	0		
		769	PACK01	0	3.033		
ACTIRIS	STIB	ELIM-PL2		-3.310	3.033	-277	<6>
ACTIRIS	PORT			ACTIRIS	PORT		
		679	PACK01	-444	0		
		769	PACK01	0	445		
ACTIRIS	PORT	ELIM-PL2		-444	445	0	<7>
ACTIRIS	Visit.Brussels			ACTIRIS	Visit.Brussels		
		679	PACK01	-76	0		
		769	PACK01	0	80		
ACTIRIS	Visit.Brussels	ELIM-PL2		-76	80	4	<8>

Acheteur	Vendeur	Code	Nature	Montant acheteur	Montant vendeur	Ecart	
ACTIRIS	SPRB			ACTIRIS	SPRB		
		769	PACK01	0	39		
ACTIRIS	SPRB	ELIM-PL2		0	39	39	<9>
SLRB	SPRB			SLRB	SPRB		
		769	PACK01	0	531		
SLRB	SPRB	ELIM-PL2		0	531	531	<10>
FLRBC	SPRB			FLRBC	SPRB		
		679	ADJ91	-123	0		
		769	PACK01	0	62		
FLRBC	SPRB	ELIM-PL2		-123	62	-60	<11>
SPRB	ARP			SPRB	ARP		
		679	PACK01	-173.815	0		
		769	ADJ91	0	-7.233		
		769	PACK01	0	181.106		
SPRB	ARP	ELIM-PL2		-173.815	173.873	59	<12>
SPRB	BE			SPRB	BE		
		679	PACK01	-153.481	0		
		769	ADJ91	0	-3.626		
		769	PACK01	0	156.999		
SPRB	BE	ELIM-PL2		-153.481	153.373	-108	<13>
SPRB	FRBRTC			SPRB	FRBRTC		
		679	PACK01	-36	0		
		769	ADJ91	0	-27.526		
		769	PACK01	0	27.556		
SPRB	FRBRTC	ELIM-PL2		-36	30	-6	<14>
SPRB	ACTIRIS			SPRB	ACTIRIS		
		679	PACK01	-643.425	0		
		769	ADJ91	0	-2.539		

Acheteur	Vendeur	Code	Nature	Montant acheteur	Montant vendeur	Ecart	
		769	PACK01	0	645.898		
SPRB	ACTIRIS	ELIM-PL2		-643.425	643.359	-66	<15>
SPRB	ABAE			SPRB	ABAE		
		679	PACK01	-35.759	0		
		769	PACK01	0	35.519		
SPRB	ABAE	ELIM-PL2		-35.759	35.519	-240	<16>
SPRB	STIB			SPRB	STIB		
		679	PACK01	-409.513	0		
		769	PACK01	0	441.444		
SPRB	STIB	ELIM-PL2		-409.513	441.444	31.930	<17>
SPRB	BRUSOC			SPRB	BRUSOC		
		679	PACK01	-2.652	0		
		769	PACK01	0	1.777		
SPRB	BRUSOC	ELIM-PL2		-2.652	1.777	-875	<18>
SPRB	PORT			SPRB	PORT		
		679	PACK01	-10.037	0		
		769	PACK01	0	11.174		
SPRB	PORT	ELIM-PL2		-10.037	11.174	1.137	<19>
SPRB	SLRB			SPRB	SLRB		
		679	PACK01	-79.805	0		
		769	PACK01	0	16.441		
SPRB	SLRB	ELIM-PL2		-79.805	16.441	-63.364	<20>
SPRB	FLRBC			SPRB	FLRBC		
		679	PACK01	-3.627	0		
		769	ADJ91	0	123		
		769	PACK01	0	3.402		
SPRB	FLRBC	ELIM-PL2		-3.627	3.524	-103	<21>
SPRB	Visit.Brussels			SPRB	Visit.Brussels		

Acheteur	Vendeur	Code	Nature	Montant acheteur	Montant vendeur	Ecart	
		679	PACK01	-29.707	0		
		769	PACK01	0	29.147		
SPRB	Visit.Brussels	ELIM-PL2		-29.707	29.147	-560	<22>
BPS	CIRB			BPS	CIRB		
		679	PACK01	-672	0		
		769	ADJ91	0	-2.554		
		769	PACK01	0	3.178		
BPS	CIRB	ELIM-PL2		-672	624	-48	<23>
BPS	SLRB			BPS	SLRB		
		679	PACK01	-519	0		
BPS	SLRB	ELIM-PL2		-519	0	-519	<24>

Total - 32.615K€

<1> ABAE vs INNOVIRIS non réconcilié

<2> à <8> ACTIRIS vs OAA : cut off et méthode de calcul

<9> ACTIRIS vs SPRB : remboursement de primes non réconcilié

<10> SLRB vs SPRB : cut off + sur les comptes 48* chez SLRB

<11> : FRLRBC vs SPRB : remboursement de prime pas réconciliée

<12> ARP vs SPRB : cut-off

<13> BE vs SPRB : non réconcilié

<14> FRBRTC vs SPRB : Sur des grappes différentes : ELIM-PL2 versus ELIM-PL3 (au final l'écart est nul)

<15> ACTIRIS vs SPRB : cut-off

<16> ABAE vs SPRB : non réconcilié

<17> STIB vs SPRB : pas réconcilié + cut off

<18> BRUSOC vs SPRB : au bilan chez BRUSOC, au compte de résultat chez SPRB.

<19> PORT vs SPRB : non réconcilié, en partie au bilan du PORT et au compte de résultat au SPRB

<20> SLRB vs SPRB : cut off + sur les comptes 48* chez SLRB

<21> FRLRBC vs SPRB : cut-off

<22> VISIT vs SPRB : non réconcilié/cut-off

<23> BPS vs CIRB : non réconcilié

<24> BPS vs SLRB : non réconcilié car comptabilisé sur un compte 48* à la SLRB

ELIM- PL3 : Comptes réciproques - Transfert en capital

La somme des écarts ci-dessous correspond au solde du compte 789A : -118.920K€

Acheteur	Vendeur	Code	Nature	Montant acheteur	Montant vendeur	Ecart	
BE	SIAMU			BE	SIAMU		
		689	PACK01	-4	0		
BE	SIAMU	ELIM-PL3		-4	0	-4	<1>
SPRB	CIRB			SPRB	CIRB		
		689	PACK01	-4.140	0		
		789	ADJ91	0	4.070		
SPRB	CIRB	ELIM-PL3		-4.140	4.070	-70	<2>
SPRB	BE			SPRB	BE		
		689	PACK01	-9.548	0		
		789	ADJ91	0	3.626		
		789	PACK01	0	5.663		
SPRB	BE	ELIM-PL3		-9.548	9.289	-260	<3>
SPRB	FRBRTC			SPRB	FRBRTC		
		689	PACK01	-27.520	0		
		789	ADJ91	0	27.526		
SPRB	FRBRTC	ELIM-PL3		-27.520	27.526	6	<4>
SPRB	STIB			SPRB	STIB		
		689	PACK01	-354.269	0		
		789	PACK01	0	190.820		
		789	SUK11	0	117.471		
SPRB	STIB	ELIM-PL3		-354.269	308.291	-45.978	<5>
SPRB	ASR			SPRB	ASR		
		689	PACK01	-1.500	0		
SPRB	ASR	ELIM-PL3		-1.500	0	-1.500	<6>

Acheteur	Vendeur	Code	Nature	Montant acheteur	Montant vendeur	Ecart	
SPRB	BRUSOC			SPRB	BRUSOC		
		689	PACK01	-2.451	0		
SPRB	BRUSOC	ELIM-PL3		-2.451	0	-2.451	<7>
SPRB	PORT			SPRB	PORT		
		689	PACK01	-4.429	0		
SPRB	PORT	ELIM-PL3		-4.429	0	-4.429	<8>
SPRB	SLRB			SPRB	SLRB		
		689	PACK01	-61.313	0		
SPRB	SLRB	ELIM-PL3		-61.313	0	-61.313	<9>
SPRB	FLRBC			SPRB	FLRBC		
		689	PACK01	-2.635	0		
SPRB	FLRBC	ELIM-PL3		-2.635	0	-2.635	<10>
BPS	CIRB			BPS	CIRB		
		689	PACK01	-2.841	0		
		789	ADJ91	0	2.554		
BPS	CIRB	ELIM-PL3		-2.841	2.554	-287	<11>

Total -118.920K€

<1> BE vs SIAMU : non réconcilié

<2> CIRB vs SPRB: non réconcilié

<3> BE vs SPRB : non réconcilié

<4> FRBRTC vs SPRB : sur des grappes différentes : ELIM-PL2 versus ELIM-PL3 (au final l'écart est nul)

<5> STIB vs SPRB : non réconcilié

<6> PARKING vs SPRB : au bilan chez PARKING sur le compte de subside en capital mais en charges au SPRB

<7> BRUSOC vs SPRB : au bilan chez BRUSOC, au compte de résultat chez SPRB.

<8> PORT vs SPRB : non réconcilié, au bilan au PORT et au compte de résultat au SPRB

<9> SLRB vs SPRB : Sur les comptes 48* chez SLRB

<10> FLRBC vs SPRB : au bilan au FLRBC, au compte de résultat chez SPRB

<11> BPS vs CIRB : non réconcilié

ELIM-CR01/02/10 : CROB

La somme des écarts des tableaux ci-dessous correspond au compte de liaison du CROB : 16.351K€. La comptabilité budgétaire n'étant pas ajustée, les écarts se retrouvent sur un compte de liaison.

Acheteur	Vendeur	Code	Nature	Montant acheteur	Montant vendeur	Ecart	
FRBRTC	SPRB			FRBRTC	SPRB		
		94140	PACK01	0	1.000		
FRBRTC	SPRB	ELIM-CR01		0	1.000	1.000	<1>
INNOVIRIS	ABAE			INNOVIRIS	ABAE		
		84160	PACK01	-256	0		
		94640	PACK01	0	267		
INNOVIRIS	ABAE	ELIM-CR01		-256	267	11	<2>
ACTIRIS	ARP			ACTIRIS	ARP		
		84140	PACK01	-3.423	0		
		94640	PACK01	0	3.695		
ACTIRIS	ARP	ELIM-CR01		-3.423	3.695	272	<3>
ACTIRIS	BE			ACTIRIS	BE		
		84140	PACK01	-2.022	0		
		94640	PACK01	0	2.121		
ACTIRIS	BE	ELIM-CR01		-2.022	2.121	99	<4>
ACTIRIS	SIAMU			ACTIRIS	SIAMU		
		84140	PACK01	-28	0		
		94640	PACK01	0	36		
ACTIRIS	SIAMU	ELIM-CR01		-28	36	7	<5>
ACTIRIS	ABAE			ACTIRIS	ABAE		
		84170	PACK01	-30	0		
		94640	PACK01	0	28		
ACTIRIS	ABAE	ELIM-CR01		-30	28	-3	<6>

Acheteur	Vendeur	Code	Nature	Montant acheteur	Montant vendeur	Ecart	
ACTIRIS	STIB			ACTIRIS	STIB		
		84140	PACK01	-3.275	0		
		94640	PACK01	0	3.033		
ACTIRIS	STIB	ELIM-CR01		-3.275	3.033	-242	<7>
ACTIRIS	PORT			ACTIRIS	PORT		
		84140	PACK01	-438	0		
		94640	PACK01	0	445		
ACTIRIS	PORT	ELIM-CR01		-438	445	6	<8>
ACTIRIS	Visit.Brussels			ACTIRIS	Visit.Brussels		
		84160	PACK01	-66	0		
		94640	PACK01	0	80		
ACTIRIS	Visit.Brussels	ELIM-CR01		-66	80	14	<9>
ACTIRIS	SPRB			ACTIRIS	SPRB		
		94640	PACK01	0	39		
ACTIRIS	SPRB	ELIM-CR01		0	39	39	<10>
SLRB	SPRB			SLRB	SPRB		
		84610	PACK01	-47	0		
		94140	PACK01	0	531		
SLRB	SPRB	ELIM-CR01		-47	531	484	<11>
FLRBC	SPRB			FLRBC	SPRB		
		84610	PACK01	-123	0		
		94140	PACK01	0	62		
FLRBC	SPRB	ELIM-CR01		-123	62	-60	<12>
SPRB	BE			SPRB	BE		
		84140	PACK01	-153.481	0		
		94610	PACK01	0	156.997		
SPRB	BE	ELIM-CR01		-153.481	156.997	3.516	<13>
SPRB	ABAE			SPRB	ABAE		

Acheteur	Vendeur	Code	Nature	Montant acheteur	Montant vendeur	Ecart	
		84160	PACK01	-360	0		
		84170	PACK01	-35.399	0		
		94610	PACK01	0	35.519		
SPRB	ABAE	ELIM-CR01		-35.759	35.519	-240	<14>
SPRB	STIB			SPRB	STIB		
		84140	PACK01	-409.513	0		
		94610	PACK01	0	441.178		
SPRB	STIB	ELIM-CR01		-409.513	441.178	31.665	<15>
SPRB	ASR			SPRB	ASR		
		84140	PACK01	-7.074	0		
		94610	PACK01	0	6.574		
SPRB	ASR	ELIM-CR01		-7.074	6.574	-500	<16>
SPRB	BRUSOC			SPRB	BRUSOC		
		84140	PACK01	-1.477	0		
		94610	PACK01	0	1.352		
SPRB	BRUSOC	ELIM-CR01		-1.477	1.352	-125	<17>
SPRB	PORT			SPRB	PORT		
		84140	PACK01	-10.037	0		
		94610	PACK01	0	10.030		
SPRB	PORT	ELIM-CR01		-10.037	10.030	-7	<18>
SPRB	FLRBC			SPRB	FLRBC		
		84140	PACK01	-3.627	0		
		94610	PACK01	0	3.524		
SPRB	FLRBC	ELIM-CR01		-3.627	3.524	-103	<19>
SPRB	Visit.Brussels			SPRB	Visit.Brussels		
		84160	PACK01	-29.707	0		
		94610	PACK01	0	29.147		
SPRB	Visit.Brussels	ELIM-CR01		-29.707	29.147	-560	<20>

Acheteur	Vendeur	Code	Nature	Montant acheteur	Montant vendeur	Ecart
BPS	CIRB			BPS	CIRB	
		84140	PACK01	-672	0	
BPS	CIRB	ELIM-CR01		-672	0	-672 <21>

<1> FRBRTC vs SPRB : sur des grappes différentes : ELIM-CR01 versus ELIM-CR02 (au final l'écart est nul)

<2> INNOVIRIS vs ABAE : non réconcilié

<3> à <9> ACTIRIS vs OAA : cut off et méthode de calcul

<10> ACTIRIS vs SPRB : non réconcilié

<11> SLRB vs SPRB : cut-off

<12> FRLRBC vs SPRB : remboursement de prime pas réconciliée

<13> BE vs SPRB : non réconcilié et sur des grappes différentes : ELIM-CR01 versus ELIM-CR02 (au final l'écart est nul)

<14> ABAE vs SPRB : non réconcilié

<15> STIB vs SPRB : non réconcilié

<16> PARKING vs SPRB: non relevant budgétairement chez PARKING.

<17> BRUSOC vs SPRB : sur des grappes différentes : ELIM-CR01 versus ELIM-CR02 versus ELIM-CR03 (au final l'écart est nul)

<18> PORT vs SPRB : non réconcilié

<19> FRLRBC vs SPRB : cut-off

<20> VISIT vs SPRB : non réconcilié/ cut off

<21> CRIB vs BPS : non réconcilié et sur des grappes différentes : ELIM-CR01 versus ELIM-CR02

Acheteur	Vendeur	Code	Nature	Montant acheteur	Montant vendeur	Ecart
SPRB	CIRB			SPRB	CIRB	
		86141	PACK01	-4.140	0	
		96611	PACK01	0	4.070	
SPRB	CIRB	ELIM-CR02		-4.140	4.070	-70 <1>
SPRB	BE			SPRB	BE	
		86141	PACK01	-9.548	0	

Acheteur	Vendeur	Code	Nature	Montant acheteur	Montant vendeur	Ecart	
		96611	PACK01	0	5.461		
SPRB	BE	ELIM-CR02		-9.548	5.461	-4.087	<2>
SPRB	FRBRTC			SPRB	FRBRTC		
		86142	PACK01	-27.520	0		
		96612	PACK01	0	26.520		
SPRB	FRBRTC	ELIM-CR02		-27.520	26.520	-1.000	<3>
SPRB	STIB			SPRB	STIB		
		86141	PACK01	-354.269	0		
		96611	PACK01	0	308.291		
SPRB	STIB	ELIM-CR02		-354.269	308.291	-45.978	<4>
SPRB	ASR			SPRB	ASR		
		86141	PACK01	-1.500	0		
SPRB	ASR	ELIM-CR02		-1.500	0	-1.500	<5>
SPRB	BRUSOC			SPRB	BRUSOC		
		86172	PACK01	-2.451	0		
		96612	PACK01	0	951		
SPRB	BRUSOC	ELIM-CR02		-2.451	951	-1.500	<6>
SPRB	FLRBC			SPRB	FLRBC		
		86141	PACK01	-2.635	0		
		96611	PACK01	0	3.858		
SPRB	FLRBC	ELIM-CR02		-2.635	3.858	1.223	<7>
BPS	CIRB			BPS	CIRB		
		86141	PACK01	-2.841	0		
		96641	PACK01	0	3.178		
BPS	CIRB	ELIM-CR02		-2.841	3.178	337	<8>

<1> CIRB vs SPRB : non réconcilié

<2> BE vs SPRB : non réconcilié + sur des grappes différentes : ELIM-CR01 versus ELIM-CR02 (au final l'écart est nul)

<3> FRBRTC vs SPRB : sur des grappes différentes : ELIM-CR01 versus ELIM-CR02 (au final l'écart est nul)

<4> STIB vs SPRB : non réconcilié

<5> PARKING vs SPRB : non relevant budgétairement chez PARKING.

<6> BRUSOC vs SPRB : sur des grappes différentes : ELIM-CR01 versus ELIM-CR02 versus ELIM-CR03 (au final l'écart est nul)

<7> FLRBC vs SPRB : non réconcilié

<8> CRIB vs BPS : non réconcilié et sur des grappes différentes : ELIM-CR01 versus ELIM-CR02

Acheteur	Vendeur	Code	Nature	Montant acheteur	Montant vendeur	Ecart	
SPRB	BRUSOC			SPRB	BRUSOC		
		80310	PACK01	-1.175	0		
		90810	PACK01	0	2.800		
SPRB	BRUSOC	ELIM-CR10		-1.175	2.800	1.625	<1>

<1> BRUSOC vs SPRB : Sur des grappes différentes : ELIM-CR01 versus ELIM-CR02 versus ELIM-CR03 (au final l'écart est nul)

10. RAPPORT D'ALIÉNATION

L'article 61 de l'OOBCC prévoit que l'annexe au compte annuel comprend un rapport sur les ventes ou autres aliénations éventuelles des biens meubles et immeubles au cours de l'année.

En 2020, 12 entités ont établi un tel rapport :

- Agence régionale propreté
- Bruxelles Environnement
- Le Service d'incendie et d'aide médicale urgente de la Région de Bruxelles-Capitale
- Fonds régional bruxellois de refinancement des trésoreries communales
- Agence bruxelloise pour l'Accompagnement de l'Entreprise
- Société des transports intercommunaux de Bruxelles
- BRUGEL
- Le Port de Bruxelles
- Société du logement de la Région de Bruxelles-Capitale
- Fonds du logement de la Région de Bruxelles-Capitale
- Visit.Brussels
- SERVICE PUBLIC REGIONAL DE BRUXELLES

Etant donné le volume de ces rapports, ils sont annexés au présent compte général (annexe 1). Les montants sont exprimés en euros.

COMPTE D'EXÉCUTION DU BUDGET

2020





Table des matières

1. Compte d'exécution du budget : Recettes.....	86
2. Compte d'exécution du budget : Dépenses.....	102

1. COMPTE D'EXÉCUTION DU BUDGET : RECETTES

Remarque :

Le code Rxxxx-xx-xxx signifie qu'il s'agit d'une « recette » de la société n° « xxxx » sur la mission xx et le programme xxx.

Code	Numéro	Mission programme	Budget	Droits constatés	% Réalisation
R4100-01-001	001	Financement par la Région de Bruxelles-Capitale pour le maintien et développement de son réseau informatique	25 939	26 728	103%
TOTAL	01	Financement général	25 939	26 728	103%
R4100-02-001	001	Financement par la Région de Bruxelles-Capitale pour l'assistance aux services du Gouvernement	1 052	1 052	100%
R4100-02-002	002	Financement par la Région de Bruxelles-Capitale pour l'exploitation et le développement informatique de son Administration	7 079	7 079	100%
R4100-02-003	003	Financement par la Région de Bruxelles-Capitale pour la gestion du site internet régional	10	10	100%
R4100-02-004	004	Financement par la Région de Bruxelles-Capitale de l'implémentation des nouvelles technologies de l'information et de la communication dans les communes et CPAS	555	555	100%
R4100-02-006	006	Financement par la Région de Bruxelles-Capitale pour l'implémentation des nouvelles technologies de l'information et de la communication dans les établissements de l'enseignement	1 908	1 908	100%
R4100-02-007	007	Financement par la Région de Bruxelles-Capitale pour l'implémentation des nouvelles technologies de l'information et de la communication dans le cadre des projets européens et internationaux	2 250	2 250	100%
R4100-02-009	009	Financement par la Région de Bruxelles-Capitale pour l'implémentation des nouvelles technologies de l'information et de la communication dans le cadre de projets transversaux au sein des organismes publics	19 607	18 818	96%

Code	Numéro	Mission programme	Budget	Droits constatés	% Réalisation
R4100-02-010	010	Recettes, autres que les transferts	484	91	19%
R4100-02-011	011	Recettes en provenance de l'UE ou d'institutions internationales	127	127	100%
R4100-02-012	012	Intervention relative au Centre de Coordination Financière	31	30	98%
R4100-02-013	013	Financement par le pouvoir fédéral	8	0	0%
R4100-02-014	014	Financement par les organismes consolidés de la Région de Bruxelles-Capitale	9 559	3 678	38%
R4100-02-015	015	Financement par la Région de Bruxelles-Capitale pour l'exploitation et le développement informatique de son Administration (autres missions)	0	3 297	
TOTAL	02	Financement spécifique	42 670	38 895	91%
TOTAL	4100	Centre d'informatique pour la Région bruxelloise	68 609	65 623	96%
R4200-01-001	001	Contribution de la Région de Bruxelles-Capitale au financement spécifique de l'Agence régionale pour la propreté	157 160	157 160	100%
TOTAL	01	Financement général de l'Agence régionale pour la propreté	157 160	157 160	100%
R4200-02-001	001	Contribution de la Région de Bruxelles-Capitale au financement spécifique de l'Agence régionale pour la propreté	26 608	26 242	99%
R4200-02-002	002	Financement par des Organismes régionaux d'intérêt public	3 484	3 695	106%
R4200-02-004	004	Financement propre	65 183	69 928	107%
TOTAL	02	Financement spécifique de l'Agence régionale pour la propreté	95 275	99 865	105%
TOTAL	4200	Agence régionale propreté	252 435	257 025	102%
R4300-01-001	001	Support de la politique générale	153 641	145 974	95%

Code	Numéro	Mission programme	Budget	Droits constatés	% Réalisation
R4300-01-002	002	Support de la politique spécifique	21 524	21 357	99%
TOTAL	01	Financement général	175 165	167 331	96%
TOTAL	4300	Bruxelles Environnement	175 165	167 331	96%
R4400-01-001	001	Financement propre	11 662	7 861	67%
R4400-01-002	002	Financement par le Fédéral	16 599	9 530	57%
R4400-01-003	003	Financement par la Région de Bruxelles-Capitale	110 110	109 967	100%
TOTAL	01	Financement général	138 371	127 357	92%
R4400-02-001	001	Financement propre	4 058	582	14%
TOTAL	02	Financement spécifique	4 058	582	14%
R4400-03-001	001	Destinataire	309	220	71%
TOTAL	03	Recettes pour ordre	309	220	71%
TOTAL	4400	Le Service d'incendie et d'aide médicale urgente de la Région de Bruxelles-Capitale	142 738	128 159	90%
R4500-01-001	001	Aides aux communes en difficulté	385 646	160 159	42%
TOTAL	01	Aide à l'assainissement des finances des pouvoirs locaux	385 646	160 159	42%
R4500-02-001	001	Centre de coordination	1 215 004	720 843	59%
TOTAL	02	Centre de coordination	1 215 004	720 843	59%

Code	Numéro	Mission programme	Budget	Droits constatés	% Réalisation
R4500-03-001	001	Support de la politique générale	39	36	92%
TOTAL	03	Support de la politique générale	39	36	92%
TOTAL	4500	Fonds régional bruxellois de refinancement des trésoreries communales	1 600 689	881 038	55%
R4600-01-001	001	Financement par le SPRB	55 232	55 425	100%
R4600-01-002	002	Recettes européennes et remboursement d'avances	1 152	907	79%
R4600-01-006	006	Recettes concernant des matières de personnel	18	20	113%
TOTAL	01	Financement général de l'IRSIB	56 402	56 353	100%
TOTAL	4600	Institut d'encouragement de la recherche scientifique et de l'innovation de Bruxelles	56 402	56 353	100%
R5200-01-001	001	Financement par le MRBC	120 456	119 953	100%
TOTAL	01	Financement général	120 456	119 953	100%
R5200-02-001	001	Financement par le MRBC	542 396	526 010	97%
R5200-02-003	003	Financement par l'union européenne	15 108	14 034	93%
R5200-02-004	004	Divers	23 577	24 413	104%
R5200-02-006	006	Ventes de biens immeubles	1 635	46	3%
TOTAL	02	Financement spécifique	582 716	564 503	97%
TOTAL	5200	ACTIRIS	703 172	684 456	97%

Code	Numéro	Mission programme	Budget	Droits constatés	% Réalisation
R5300-01-001	001	Financement par la Région de Bruxelles-Capitale	37 713	35 399	94%
R5300-01-002	002	Financement par Actiris	79	28	35%
R5300-01-003	003	Support de la politique générale	332	253	76%
TOTAL 01	Financement général		38 124	35 679	94%
R5300-02-001	001	Financement propre	134	197	147%
R5300-02-002	002	Autres financements par la Région de Bruxelles-Capitale	18	120	665%
R5300-02-003	003	Financement européen	1 750	939	54%
R5300-02-004	004	Financement par d'autres organismes publics régionaux bruxellois	536	530	99%
R5300-02-005	005	Financement par d'autres entités publiques	43	20	46%
TOTAL 02	Financement spécifique		2 481	1 805	73%
TOTAL 5300	Agence bruxelloise pour l'Accompagnement de l'Entreprise		40 605	37 484	92%
R6100-03-001	001	Dotation de fonctionnement	401 485	401 152	100%
R6100-03-002	002	Dotation pour les tarifs préférentiels	60 652	60 652	100%
R6100-03-003	003	Dotation d'investissement	308 663	308 663	100%
R6100-03-004	004	Dotation pour l'évolution de l'offre	39 002	39 002	100%
TOTAL 03	Dotations - contrat de service public RBC		809 802	809 469	100%

Code	Numéro	Mission programme	Budget	Droits constatés	% Réalisation
R6100-04-001	001	Autres dotations provenant de la RBC ou d'autres OAA de la Région	30 305	19 813	65%
R6100-04-002	002	Autres dotations provenant de Beliris (pouvoir fédéral)	103 300	76 130	74%
R6100-04-003	003	Autres dotations provenant de l'Union Européenne	224	186	83%
TOTAL 04	Autres dotations		133 829	96 129	72%
R6100-05-001	001	Recettes trafic	139 745	152 815	109%
R6100-05-002	002	Recettes financières	5 046	4 653	92%
R6100-05-003	003	Recettes générales (publicité, locations, taxes, etc.)	52 439	56 955	109%
TOTAL 05	Recettes propres		197 230	214 423	109%
TOTAL 6100	Société des transports intercommunaux de Bruxelles		1 140 861	1 120 021	98%
R7200-01-001	001	Contribution de la Région de Bruxelles-Capitale au financement du Fonds bruxellois de garantie	2 350	1 195	51%
R7200-01-002	002	Rétribution payée par les établissements publics de crédit	462	444	96%
TOTAL 01	Financement général		2 812	1 639	58%
TOTAL 7200	Fonds bruxellois de Garantie		2 812	1 639	58%
R8100-01-001	001	Subvention en provenance du SPRB	3 876	3 876	100%
R8100-01-003	003	Recettes propres	42	40	94%
TOTAL 01	Financement Général		3 918	3 916	100%

Code	Numéro	Mission programme	Budget	Droits constatés	% Réalisation
R8100-02-001	001	Financement par le SPRB dans le cadre de la mission de la régulation du secteur de l'eau.	1 201	1 201	100%
R8100-02-002	002	Financement par le SPRB	13	13	99%
TOTAL	02	Financement Spécifique	1 214	1 214	100%
TOTAL	8100	BRUGEL	5 132	5 129	100%
R8200-01-001	001	Contribution de la Région de Bruxelles-Capitale au financement général du Conseil économique et social	2 523	2 523	100%
R8200-01-002	002	Bonne gestion CES	166	149	90%
R8200-01-003	003	Stratégie 2025	837	837	100%
R8200-01-004	004	Financement en provenance du pouvoir fédéral	75	0	0%
TOTAL	01	Financement général du Conseil économique et social	3 601	3 509	97%
TOTAL	8200	Conseil économique et social de la Région de Bruxelles-Capitale	3 601	3 509	97%
R8300-01-010	010	Financement en provenance des institutions publiques	48 317	45 461	94%
R8300-01-011	011	Financement en provenance d'autres secteur que le secteur des institutions publiques	426	453	106%
TOTAL	01	Financement général	48 743	45 914	94%
R8300-02-002	002	Financement en provenance du secteur privé	167	102	61%
R8300-02-003	003	Intervention relative au Centre de Coordination Financière	306	305	100%
TOTAL	02	Financement spécifique	473	407	86%

Code	Numéro	Mission programme	Budget	Droits constatés	% Réalisation
TOTAL	8300	Iristeam asbl	49 216	46 321	94%
R8400-01-001	001	Financement par le MRBC	13 641	6 576	48%
TOTAL	01	Financement général de l'Agence du stationnement de la Région Bruxelles-Capitale	13 641	6 576	48%
R8400-02-001	001	Recettes propres	0	77	
R8400-02-002	002	Financement en provenance des pouvoirs locaux	1 677	1 856	111%
R8400-02-003	003	Financement en provenance du secteur privé	41 566	51 306	123%
TOTAL	02	Financement spécifique	43 243	53 240	123%
TOTAL	8400	Agence du stationnement de la Région de Bruxelles-Capitale	56 884	59 815	105%
R8600-01-001	001	Financement en provenance du SPRB dans le cadre des programmes du Fond européen de Développement régional (FEDER)	4 266	1 951	46%
R8600-01-002	002	Financement en provenance du SPRB dans le cadre de l'économie sociale: projets concernant des Initiatives locales de Développement de l'emploi (ILDE)	1 011	849	84%
R8600-01-004	004	Remboursement de prêts par les entreprises privées et par les indépendants (principal et intérêts)	2 808	3 484	124%
R8600-01-005	005	Produits de placements	3	4	146%
R8600-01-007	007	Financement en provenance du SPRB pour les prêts automatiques	1 472	1 435	97%
R8600-01-008	008	Financement en provenance du SPRB dans le cadre du gestion du Fonds bruxellois de garantie	880	868	99%
R8600-01-009	009	Financement en provenance du Fonds de participation fédéral en liquidation	2 597	2 597	100%
TOTAL	01	Financement général	13 037	11 189	86%

Code	Numéro	Mission programme	Budget	Droits constatés	% Réalisation
TOTAL	8600	BRUSOC	13 037	11 189	86%
R8900-01-001	001	autres produits d'exploitation	9 843	10 180	103%
R8900-01-002	002	Recettes financières	4 058	3 270	81%
R8900-01-003	003	Sponsoring	38	34	88%
R8900-01-005	005	produit de la vente	13 274	13 275	100%
TOTAL	01	Financement spécifique	27 213	26 759	98%
R8900-02-001	001	produit de la vente	1 782	250	14%
R8900-02-003	003	Intervention Région bxl Capitale	1 258	1 151	91%
R8900-02-005	005	financement pouvoir Fédéral	218	0	0%
R8900-02-006	006	Intervention organismes para-régionaux	415	445	107%
R8900-02-007	007	Intervention de l'Europe	214	217	101%
TOTAL	02	Financement spécifique	3 887	2 063	53%
TOTAL	8900	Le Port de Bruxelles	31 100	28 821	93%
R9000-01-001	001	Financement provenant du MRBC	18 742	18 273	98%
R9000-01-003	003	Recettes propres	109	96	88%
TOTAL	01	Financement général	18 851	18 369	97%

Code	Numéro	Mission programme	Budget	Droits constatés	% Réalisation
R9000-02-001	001	Remboursements provenant des SISP	58 580	58 995	101%
R9000-02-002	002	Remboursement provenant des communes	0	181	
R9000-02-003	003	Remboursement provenant du Fonds du Logement	3 191	3 191	100%
TOTAL 02		Financement spécifique	61 771	62 367	101%
R9000-03-001	001	Financement par subventions provenant du SPRB	66 457	61 278	92%
R9000-03-002	002	Financement par avances provenant du SPRB	75 000	25 000	33%
TOTAL 03		Financement des investissements	141 457	86 278	61%
R9000-04-001	001	Financement provenant des ventes aux SISP	36 000	16 073	45%
R9000-04-002	002	Financement provenant des ventes aux communes	0	6 304	
R9000-04-005	005	Financement provenant des locataires sociaux	5 348	5 248	98%
TOTAL 04		Gestion du patrimoine de la SLRB	41 348	27 625	67%
R9000-05-001	001	Financement provenant du SPRB en faveur des SISP	57 000	55 946	98%
R9000-05-002	002	Financement provenant du SPRB en faveur des ASBL	6 299	5 621	89%
R9000-05-003	003	Financement spécifique en provenance des organismes consolidés	553	519	94%
TOTAL 05		Mission de politique sociale	63 852	62 086	97%
TOTAL 9000		Société du logement de la Région de Bruxelles-Capitale	327 279	256 726	78%

Code	Numéro	Mission programme	Budget	Droits constatés	% Réalisation
R9100-01-101	101	Gestion générale et fonctionnement des processus de soutien	305	728	239%
TOTAL 01		Gestion générale et fonctionnement des processus de soutien	305	728	239%
R9100-02-202	202	Crédits hypothécaires B2	243 226	252 466	104%
R9100-02-203	203	Prêts Garantie Locative B3	1 505	1 612	107%
R9100-02-204	204	Prêts verts	120	112	93%
R9100-02-205	205	Autres crédits logement financés par des moyens propres B1	302	305	101%
R9100-02-301	301	Fonctionnement du secteur aide locative	1 762	1 762	100%
R9100-02-302	302	Opérations de l'aide locative	9 877	9 854	100%
R9100-02-304	304	Opérations du plan logement	3 073	3 102	101%
R9100-02-402	402	Projets pour la production de logements locatifs et logements à vendre	5 653	3 516	62%
R9100-02-403	403	Projets dans le cadre du plan logement (location et vente associée)	12 481	7 490	60%
R9100-02-404	404	Projets dans le cadre de l'Alliance habitat	15 443	22 721	147%
TOTAL 02		Produire des logements	293 442	302 940	103%
TOTAL 9100		Fonds du logement de la Région de Bruxelles-Capitale	293 747	303 668	103%
R9300-01-001	001	Financement général en provenance du SPRB	12 721	13 127	103%
R9300-01-004	004	Financement général en provenance du Pouvoir Fédéral	220	166	75%

Code	Numéro	Mission programme	Budget	Droits constatés	% Réalisation
R9300-01-005	005	Financement général en provenance des institutions de l'Union européenne	40	37	93%
R9300-01-006	006	Financement général en provenance de la Commission communautaire française	25	25	100%
R9300-01-007	007	Financement général en provenance de la Commission communautaire flamande	50	50	100%
R9300-01-008	008	Financement général en provenance de la Communauté flamande	25	25	100%
TOTAL 01	Financement général		13 081	13 430	103%
R9300-02-001	001	Financement spécifique en provenance du SPRB	17 046	15 045	88%
R9300-02-002	002	Financement spécifique en provenance de la Ville de Bruxelles	350	199	57%
R9300-02-003	003	Financement spécifique en provenance des organismes consolidés	73	80	109%
R9300-02-005	005	Financement spécifique en provenance de la Communauté française	450	191	43%
R9300-02-006	006	Financement spécifique en provenance de la Commission communautaire française	40	23	58%
R9300-02-008	008	Financement spécifique en provenance de la Commission communautaire flamande	62	62	100%
TOTAL 02	Financement spécifique		18 021	15 600	87%
R9300-03-001	001	Ventes	3 080	2 558	83%
TOTAL 03	Recettes propres		3 080	2 558	83%
TOTAL 9300	Visit.Brussels		34 182	31 588	92%
R9400-01-010	010	LOI SPECIALE DE FINANCEMENT, IMPOTS REGIONAUX	1 369 931	1 413 842	103%

Code	Numéro	Mission programme	Budget	Droits constatés	% Réalisation
R9400-01-020	020	TAXES REGIONALES	100 276	92 781	93%
R9400-01-021	021	INTERETS DE RETARD, AMENDES ET RECETTES EXCEPTIONNELLES LIES A LA FISCALITE	2 000	5 005	250%
R9400-01-030	030	ANCIENNES TAXES PROVINCIALES	7 208	6 386	89%
R9400-01-040	040	TAXIS	36	250	694%
R9400-01-060	060	LOI SPECIALE DE FINANCEMENT, PART RELATIVE AUX IMPOTS SUR LES PERSONNES PHYSIQUES	1 925 927	1 934 871	100%
R9400-01-070	070	MAINMORTES	116 480	116 480	100%
R9400-01-080	080	COMPETENCES D'AGGLOMERATION	325 385	239 125	73%
R9400-01-090	090	RECETTES FINANCIERES	1 802 996	2 367 473	131%
R9400-01-100	100	VERSEMENTS D'ORGANISMES BRUXELLOIS	6 654	9 591	144%
R9400-01-110	110	RECETTES DIVERSES	58 581	58 658	100%
R9400-01-120	120	FINANCES	1	2	215%
TOTAL	01	FINANCEMENT GENERAL	5 715 475	6 244 465	109%
R9400-02-150	150	FONCTION PUBLIQUE	10 308	7 716	75%
R9400-02-151	151	RECETTES ICT	1	0	0%
R9400-02-160	160	EGALITE DES CHANCES	15	0	0%
R9400-02-170	170	GESTION IMMOBILIERE REGIONALE	4 942	70 612	1429%

Code	Numéro	Mission programme	Budget	Droits constatés	% Réalisation
R9400-02-200	200	AIDE AUX ENTREPRISES	14 700	8 173	56%
R9400-02-201	201	ACCES A LA PROFESSION	215	143	66%
R9400-02-202	202	REMBOURSEMENT PAR CITYDEV BRUSSELS DE L'EMPRUNT DE 10 MILLIONS D'EUROS OCTROYE PAR LE MRBC DANS LE CADRE DE L'EXPANSION ECONOMIQUE	300	66	22%
R9400-02-203	203	HEBERGEMENT TOURISTIQUE	93	75	81%
R9400-02-220	220	RECHERCHE SCIENTIFIQUE	149	123	83%
R9400-02-240	240	ENERGIE	29 449	29 757	101%
R9400-02-251	251	EMPLOI-INSPECTION	360	450	125%
R9400-02-253	253	ENTREPRISES D'INSERTION ET INITIATIVES LOCALES DE DEVELOPPEMENT DE L'EMPLOI	0	35	
R9400-02-254	254	TITRES-SERVICES	1 579	1 768	112%
R9400-02-255	255	CARTES PROFESSIONNELLES	140	136	97%
R9400-02-260	260	EQUIPEMENT & DEPLACEMENTS	146 113	146 020	100%
R9400-02-261	261	RECETTES LIEES A LA SECURITE ROUTIERE	22 596	22 539	100%
R9400-02-263	263	FINANCEMENT INTERNATIONAL OU EUROPEEN POUR DES PROJETS MOBILITE	60	0	0%
R9400-02-280	280	AMENAGEMENT URBAIN ET FONCIER	4 466	5 735	128%
R9400-02-300	300	LOGEMENT	616	761	124%
R9400-02-301	301	FINANCEMENT INTERNATIONAL OU EUROPEEN POUR DES PROJETS - LOGEMENT	1 500	1 500	100%

Code	Numéro	Mission programme	Budget	Droits constatés	% Réalisation
R9400-02-310	310	LOGEMENT SOCIAL	34 480	34 566	100%
R9400-02-320	320	PATRIMOINE HISTORIQUE ET CULTUREL	75	18	24%
R9400-02-330	330	PROTECTION DE L'ENVIRONNEMENT	6 179	5 320	86%
R9400-02-331	331	RECETTES LIEES AU FONDS POUR LA PREVENTION, LE TRI, LE REEMPLOI, LE RECYCLAGE ET LA VALORISATION DES DECHETS	3 190	3 669	115%
R9400-02-332	332	RECETTES LIEES AU BIEN-ETRE ANIMAL	10	14	136%
R9400-02-333	333	CLIMAT	27 395	27 725	101%
R9400-02-340	340	ESPACES VERTS, FORETS, SITES NATURELS	3 626	3 577	99%
TOTAL 02		FINANCEMENT SPECIFIQUE	312 557	370 496	119%
TOTAL 9400		SERVICE PUBLIC REGIONAL DE BRUXELLES	6 028 032	6 614 961	110%
R9500-01-001	001	Financement par le SPRB	31 726	31 661	100%
R9500-01-002	002	Autre financement	37	37	99%
TOTAL 01		Financement général du BBP	31 763	31 698	100%
R9500-02-001	001	Recettes propres	1	114	11371%
TOTAL 02		Financement spécifique du BBP	1	114	11371%
TOTAL 9500		Bureau bruxellois de la planification	31 764	31 811	100%
R9600-01-001	001	Dotations en provenance du SPRB	145 044	145 044	100%

Code	Numéro	Mission programme	Budget	Droits constatés	% Réalisation
R9600-01-002	002	Dotations en provenance du fédéral	158	90	57%
R9600-01-003	003	Recettes propres	2 048	1 742	85%
TOTAL	01	Financement général	147 250	146 876	100%
TOTAL	9600	Bruxelles Prévention et Sécurité	147 250	146 876	100%
TOTAL			11 204 712	10 939 542	98%
TOTAL RECETTE CROB				10 939 542	
Contrôle				0	

2. COMPTE D'EXÉCUTION DU BUDGET : DÉPENSES

Remarque :

Le code Dxxxx-xx-xxx signifie qu'il s'agit d'une « dépense » de la société n° « xxxx » sur la mission xx et le programme xxx.

Code	Numéro	Mission programme	Crédits d'engagement non variables (c)		Crédits d'engagement variables (f)		Crédits de liquidation non variables (b)		Crédits de liquidation variables (e)	
			Crédits	Exécution	Crédits	Exécution	Crédits	Exécution	Crédits	Exécution
D4100-01-001	001	Gestion du centre de compétence, d'audit et d'analyse	25 311	24 886	0	0	25 334	24 849	0	0
D4100-01-005	005	Prestations de services aux mandataires	3	2	0	0	3	2	0	0
D4100-01-006	006	Dépenses de fonctionnement liées au data center régional	9 123	9 054	0	0	9 361	8 682	0	0
D4100-01-007	007	Remboursements	16	0	0	0	17	0	0	0
TOTAL 01		Maintenir et développer le réseau informatique de la région bruxelloise	34 453	33 942	0	0	34 715	33 534	0	0
D4100-02-001	001	Soutien aux services du gouvernement pour l'implémentation des nouvelles technologies de l'information et de la communication	1 289	791	0	0	1 286	785	0	0
D4100-02-002	002	Soutien aux Ministères de la Région de Bruxelles-Capitale pour l'implémentation des nouvelles technologies de l'information et de la communication	9 782	9 546	0	0	9 844	9 526	0	0
D4100-02-003	003	Soutien pour la gestion du site internet régional	15	14	0	0	18	18	0	0
TOTAL 02		Soutenir les institutions régionales dans leur politique de développement informatique de la Région de Bruxelles-Capitale	11 086	10 351	0	0	11 148	10 329	0	0
D4100-03-001	001	Soutien aux pouvoirs locaux pour l'implémentation des nouvelles technologies de l'information et de la communication	700	644	0	0	661	625	0	0

Code	Numéro	Mission programme	Crédits d'engagement non variables (c)		Crédits d'engagement variables (f)		Crédits de liquidation non variables (b)		Crédits de liquidation variables (e)	
			Crédits	Exécution	Crédits	Exécution	Crédits	Exécution	Crédits	Exécution
D4100-03-002	002	Soutien aux institutions d'intérêt public pour l'implémentation des nouvelles technologies de l'information et de la communication	113	107	0	0	53	48	0	0
D4100-03-003	003	Soutien au secteur de l'enseignement pour l'implémentation des nouvelles technologies de l'information et de la communication	1 520	1 335	0	0	1 500	1 394	0	0
D4100-03-006	006	Mise en œuvre de projets transversaux pour l'implémentation des nouvelles technologies de l'information et de la communication	21 858	21 486	0	0	20 077	19 693	0	0
TOTAL 03		Soutenir les institutions régionales dans la recherche et la mise en œuvre de projets informatiques spécifiques visant à développer, améliorer le réseau informatique et de télécommunication bruxellois	24 191	23 572	0	0	22 291	21 760	0	0
TOTAL 4100		Centre d'informatique pour la Région bruxelloise	69 730	67 865	0	0	68 154	65 623	0	0
D4200-01-001	001	Gestion de la politique du personnel	153 176	148 027	0	0	153 176	147 764	0	0
D4200-01-002	002	Gestion des ressources matérielles et financières	39 834	33 669	0	0	37 079	30 793	0	0
TOTAL 01		Soutien logistique aux missions organiques de l'Agence Bruxelloise pour la propreté	193 010	181 695	0	0	190 255	178 556	0	0
D4200-02-001	001	Gestion des ressources matérielles et financières	70 163	58 691	0	0	56 625	52 035	0	0
D4200-02-003	003	Annulation de droits constatés d'années antérieures	3 609	2 695	0	0	3 609	2 694	0	0
TOTAL 02		Enlèvement et traitement des immondices en Région de Bruxelles-Capitale	73 772	61 386	0	0	60 234	54 729	0	0
D4200-03-001	001	Gestion des ressources matérielles et financières	4 055	2 857	0	0	5 290	4 964	0	0
D4200-03-002	002	Interventions au bénéfice des communes	8 782	8 782	0	0	8 782	8 782	0	0
TOTAL 03		Nettoiemnt	12 837	11 639	0	0	14 072	13 746	0	0
TOTAL 4200		Agence régionale propreté	279 619	254 720	0	0	264 561	247 032	0	0

Code	Numéro	Mission programme	Crédits d'engagement non variables (c)		Crédits d'engagement variables (f)		Crédits de liquidation non variables (b)		Crédits de liquidation variables (e)	
			Crédits	Exécution	Crédits	Exécution	Crédits	Exécution	Crédits	Exécution
D4300-25-001	001	Gérer les ressources humaines	84 164	82 048	0	0	83 813	80 861	0	0
D4300-25-002	002	Gérer les ressources financières	1 802	27	0	0	1 804	30	0	0
D4300-25-003	003	Gérer les subventions transversales	2 411	2 315	0	0	3 119	2 064	0	0
D4300-25-004	004	Gérer les ressources matérielles et informatiques	8 569	8 425	0	0	8 854	7 694	0	0
D4300-25-005	005	Informier et sensibiliser à l'environnement	2 508	2 494	0	0	2 122	1 855	0	0
D4300-25-006	006	Assurer la coordination juridique et suprarégionale	2 788	2 628	0	0	2 648	2 475	0	0
TOTAL 25		Support de la politique générale de l'environnement	102 242	97 938	0	0	102 360	94 979	0	0
D4300-26-001	001	Gérer les permis d'environnement et lutter contre les nuisances	776	775	0	0	803	726	0	0
D4300-26-002	002	Surveiller, inspecter et sanctionner les activités polluantes	311	271	0	0	316	240	0	0
D4300-26-003	003	Protéger et gérer les sols	2 449	2 443	0	0	2 401	2 388	0	0
D4300-26-004	004	Coordonner la politique de l'eau et gérer durablement les cours d'eaux non navigables	5 217	5 217	0	0	5 308	5 293	0	0
TOTAL 26		Environnement et politique de l'eau	8 753	8 705	0	0	8 828	8 647	0	0
D4300-27-001	001	Gérer et aménager le patrimoine mobilier et immobilier	13 100	12 851	0	0	15 034	13 268	0	0
D4300-27-002	002	Protéger et conserver le patrimoine forestier et naturel	789	702	0	0	864	746	0	0
D4300-27-003	003	Gérer les espaces verts	18 021	17 489	0	0	13 633	13 270	0	0
TOTAL 27		Nature, forêt, espaces naturels et verts	31 910	31 042	0	0	29 531	27 285	0	0
D4300-28-001	001	Gérer de manière intégrée la politique de l'Air, du Climat, de l'Energie et du Bâtiment durable	19 160	18 140	0	0	19 603	18 270	0	0

Code	Numéro	Mission programme	Crédits d'engagement non variables (c)		Crédits d'engagement variables (f)		Crédits de liquidation non variables (b)		Crédits de liquidation variables (e)	
			Crédits	Exécution	Crédits	Exécution	Crédits	Exécution	Crédits	Exécution
D4300-28-002	002	Promouvoir la décarbonisation du transport	952	952	0	0	1 344	1 344	0	0
D4300-28-003	003	Mesurer et analyser la qualité de l'air et de l'environnement	1 049	1 034	0	0	1 087	1 039	0	0
D4300-28-004	004	Promouvoir l'économie circulaire et la ville durable	9 342	9 279	0	0	9 883	9 666	0	0
TOTAL 28		Energie, Air, Climat et Ville Durable	30 503	29 406	0	0	31 917	30 318	0	0
D4300-29-001	001	Protéger et promouvoir le bien-être animal	1 588	1 293	0	0	1 574	1 132	0	0
TOTAL 29		Bien-être animal	1 588	1 293	0	0	1 574	1 132	0	0
TOTAL 4300		Bruxelles Environnement	174 996	168 384	0	0	174 210	162 362	0	0
D4400-01-001	001	Formation liée aux missions du service d'incendie	650	632	0	0	650	523	0	0
D4400-01-002	002	Gestion du charroi d'intervention	3 581	2 861	0	0	4 071	3 814	0	0
D4400-01-003	003	Equipement en matériel d'intervention et en Equipement Protection Individuelle	5 738	5 196	0	0	4 382	3 841	0	0
D4400-01-004	004	Recouvrement et remboursements de recettes et déduction de valeur en matière de créance	40	0	0	0	40	0	0	0
TOTAL 01		Interventions	10 009	8 689	0	0	9 143	8 178	0	0
D4400-02-001	001	Formation liée aux missions en Aide médicale urgente	230	140	0	0	230	205	0	0
D4400-02-002	002	Gestion du charroi effectuant le transport en ambulance	1 836	1 790	0	0	1 836	1 709	0	0
D4400-02-003	003	Equipement en matériel pour l'Aide médicale urgente et en Equipement de Protection Individuelle	2 915	2 495	0	0	2 765	2 337	0	0
D4400-02-004	004	Recouvrement et remboursements de recettes et déduction de valeur en matière de créance	80	0	0	0	80	0	0	0
TOTAL 02		Transports ambulance	5 061	4 426	0	0	4 911	4 252	0	0

Code	Numéro	Mission programme	Crédits d'engagement non variables (c)		Crédits d'engagement variables (f)		Crédits de liquidation non variables (b)		Crédits de liquidation variables (e)	
			Crédits	Exécution	Crédits	Exécution	Crédits	Exécution	Crédits	Exécution
D4400-03-001	001	Gestion des ressources humaines	108 668	105 300	0	0	108 218	105 481	0	0
D4400-03-002	002	Gestion du patrimoine immobilier	7 691	5 673	0	0	7 157	3 616	0	0
D4400-03-003	003	Mise à disposition de matériel administratif, de matériel de cuisine, de sport, des services et de mobilier pour les tâches quotidiennes.	4 074	3 780	0	0	3 659	2 544	0	0
D4400-03-004	004	Renouvellement et maintien du système informatique	2 525	1 931	0	0	2 525	1 495	0	0
D4400-03-006	006	Missions déléguées à la SAU	671	265	0	0	726	260	0	0
TOTAL 03		Soutien aux missions organiques	123 629	116 949	0	0	122 285	113 396	0	0
D4400-04-001	001	Bénéficiaire	260	235	0	0	260	230	0	0
TOTAL 04		Dépenses pour ordre	260	235	0	0	260	230	0	0
TOTAL 4400		Le Service d'incendie et d'aide médicale urgente de la Région de Bruxelles-Capitale	138 959	130 299	0	0	136 599	126 055	0	0
D4500-01-001	001	Aides aux communes en difficulté	345 646	154 033	0	0	345 646	154 033	0	0
TOTAL 01		Aide à l'assainissement des finances des pouvoirs locaux	345 646	154 033	0	0	345 646	154 033	0	0
D4500-02-001	001	Centre de coordination	1 215 004	720 843	0	0	1 215 004	720 843	0	0
TOTAL 02		Centre de coordination	1 215 004	720 843	0	0	1 215 004	720 843	0	0
D4500-03-001	001	Dépenses de fonctionnement général	39	21	0	0	39	21	0	0
TOTAL 03		Support de la politique générale	39	21	0	0	39	21	0	0
D4500-05-001	001	Aide aux communes dans le cadre d'investissements	40 000	5 662	0	0	40 000	5 662	0	0

Code	Numéro	Mission programme	Crédits d'engagement non variables (c)		Crédits d'engagement variables (f)		Crédits de liquidation non variables (b)		Crédits de liquidation variables (e)	
			Crédits	Exécution	Crédits	Exécution	Crédits	Exécution	Crédits	Exécution
TOTAL	05	Octroi de prêts aux communes pour financer une partie de leurs investissements	40 000	5 662	0	0	40 000	5 662	0	0
TOTAL	4500	Fonds régional bruxellois de refinancement des trésoreries communales	1 600 689	880 559	0	0	1 600 689	880 559	0	0
D4600-01-001	001	Personnel	5 806	5 520	0	0	5 806	5 551	0	0
D4600-01-002	002	Fonctionnement et investissements	1 839	1 546	0	0	1 803	1 549	0	0
TOTAL	01	Soutien aux missions de base	7 645	7 066	0	0	7 609	7 100	0	0
D4600-02-001	001	Ordonnance du 26/03/2009 visant à promouvoir la recherche, le développement et l'innovation	27 804	25 449	0	0	21 206	20 322	0	0
D4600-02-002	002	Subventions facultatives pour des programmes spécifiques de recherche économique	22 112	21 093	0	0	20 060	18 726	0	0
D4600-02-003	003	Recherche non économique	3 213	3 145	0	0	6 502	6 023	0	0
TOTAL	02	Encouragement de la recherche scientifique et technologique	53 129	49 687	0	0	47 768	45 071	0	0
TOTAL	4600	Institut d'encouragement de la recherche scientifique et de l'innovation de Bruxelles	60 774	56 753	0	0	55 377	52 171	0	0
D5200-01-001	001	Gestion des ressources humaines	99 944	98 202	0	0	99 944	98 110	0	0
D5200-01-002	002	Moyens matériels et services	45 389	36 640	0	0	45 389	36 341	0	0
D5200-01-003	003	Biens patrimoniaux	2 789	2 494	0	0	2 789	2 656	0	0
TOTAL	01	Dépenses générales pour assurer la réalisation des missions d'Actiris	148 122	137 336	0	0	148 122	137 107	0	0
D5200-02-006	006	Chèques - regroupement	7 642	5 670	0	0	7 642	5 188	0	0
TOTAL	02	Chèques pour les demandeurs d'emploi afin d'améliorer leurs chances sur le marché de l'emploi	7 642	5 670	0	0	7 642	5 188	0	0
D5200-04-001	001	Partenariats avec des crèches pour la garde d'enfants de demandeurs d'emploi	4 249	4 248	0	0	4 249	3 971	0	0

Code	Numéro	Mission programme	Crédits d'engagement non variables (c)		Crédits d'engagement variables (f)		Crédits de liquidation non variables (b)		Crédits de liquidation variables (e)	
			Crédits	Exécution	Crédits	Exécution	Crédits	Exécution	Crédits	Exécution
D5200-04-005	005	Partenariat RAE, ISP, ISP non marchand et JEEP/JUMP - regroupement	41 084	39 238	0	0	41 084	37 103	0	0
TOTAL 04		Partenariats avec les autres instances actifs au niveau du marché de travail	45 333	43 486	0	0	45 333	41 074	0	0
D5200-06-006	006	Regroupement métallurgie informatique, construction, horeca et secteur logistique et transport	4 594	4 454	0	0	4 594	4 082	0	0
TOTAL 06		Conventions avec les secteurs d'entreprise, lien avec l'enseignement - centres de référence	4 594	4 454	0	0	4 594	4 082	0	0
D5200-07-001	001	ACS pouvoirs locaux (AR 474)	34 553	32 920	0	0	34 553	32 920	0	0
D5200-07-002	002	ACS - loi programme 1989 - prime de base	986	884	0	0	986	884	0	0
D5200-07-003	003	ACS - loi programme 1989 - prime majorée	172 210	171 914	0	0	172 210	171 914	0	0
TOTAL 07		Mise à l'emploi des demandeurs d'emploi via des postes de travail subventionnés	207 749	205 718	0	0	207 749	205 718	0	0
D5200-09-001	001	Intervention dans les salaires	9 909	9 821	0	0	9 909	9 821	0	0
TOTAL 09		Placement de personnes peu qualifiées via des emplois temporaires - PTP	9 909	9 821	0	0	9 909	9 821	0	0
D5200-11-001	001	Intervention dans les salaires	6 600	6 565	0	0	6 600	6 565	0	0
TOTAL 11		Indemnités aux employeurs permettant de mettre des jeunes au travail - Initiative transversale	6 600	6 565	0	0	6 600	6 565	0	0
D5200-12-001	001	Interventions diverses	9	3	0	0	9	3	0	0
TOTAL 12		Initiatives spécifiques pour la promotion de l'emploi	9	3	0	0	9	3	0	0
D5200-15-001	001	Mesures de sensibilisation contre la discrimination + accompagnement	850	592	0	0	850	626	0	0
TOTAL 15		Lutte contre la discrimination à l'embauche	850	592	0	0	850	626	0	0
D5200-18-002	002	Moyens matériels et services	940	898	0	0	940	898	0	0

Code	Numéro	Mission programme	Crédits d'engagement non variables (c)		Crédits d'engagement variables (f)		Crédits de liquidation non variables (b)		Crédits de liquidation variables (e)	
			Crédits	Exécution	Crédits	Exécution	Crédits	Exécution	Crédits	Exécution
D5200-18-005	005	ALE	581	518	0	0	581	517	0	0
D5200-18-006	006	Outplacement	295	95	0	0	295	95	0	0
D5200-18-007	007	Conventions premier emploi projets globaux	3 190	3 106	0	0	3 190	3 106	0	0
D5200-18-010	010	Allocations formations et stages	4 010	3 418	0	0	4 010	3 418	0	0
D5200-18-011	011	Groupes Cibles - Activation	177 801	170 006	0	0	177 801	170 006	0	0
D5200-18-012	012	Article 60	53 823	48 000	0	0	53 823	48 000	0	0
D5200-18-013	013	Bonus jeunes dans le secteur non-marchand	4	3	0	0	4	3	0	0
D5200-18-014	014	Litiges Chômage dans le cadre de la 6ème Réforme de l'Etat Programma	160	159	0	0	160	159	0	0
D5200-18-015	015	Subventions Frais de dossier	1 400	1 234	0	0	1 400	1 234	0	0
TOTAL 18		6ième Reforme de l'Etat	242 204	227 439	0	0	242 204	227 437	0	0
D5200-19-001	001	Mesures diverses en matière de garantie jeune	4 064	3 979	0	0	4 064	3 979	0	0
D5200-19-002	002	Stages	465	297	0	0	465	316	0	0
D5200-19-003	003	Formation	0	0	0	0	380	380	0	0
D5200-19-005	005	Partenariats dans le cadre de l'Initiative Emploi Jeunesse	3 184	3 140	0	0	2 804	1 458	0	0
TOTAL 19		Garantie Jeunes	7 713	7 416	0	0	7 713	6 134	0	0
D5200-20-001	001	Contrats d'insertion dans les entreprises	11 182	10 463	0	0	11 182	10 463	0	0
TOTAL 20		Contrats d'insertion	11 182	10 463	0	0	11 182	10 463	0	0

Code	Numéro	Mission programme	Crédits d'engagement non variables (c)		Crédits d'engagement variables (f)		Crédits de liquidation non variables (b)		Crédits de liquidation variables (e)	
			Crédits	Exécution	Crédits	Exécution	Crédits	Exécution	Crédits	Exécution
D5200-21-001	001	Prime formation	50	0	0	0	50	0	0	0
D5200-21-002	002	Prime alternance	1 170	999	0	0	1 170	999	0	0
D5200-21-003	003	Prime indépendant	790	789	0	0	790	789	0	0
TOTAL 21		Réforme aides à l'emploi	2 010	1 788	0	0	2 010	1 788	0	0
D5200-23-001	001	Primes 'Soutien au travailleurs intermittents de la culture'	5 000	4 852	0	0	5 000	4 852	0	0
D5200-23-002	002	Fonds Rebond	875	65	0	0	875	65	0	0
D5200-23-003	003	Renforcement d'une politique partenariats et de l'offre de formations	2 680	2 565	0	0	2 680	2 565	0	0
D5200-23-004	004	Renforcement personnel Actiris pour l'accompagnement des chercheurs d'emploi dans le cadre du plan de relance COVID-19	700	651	0	0	700	651	0	0
TOTAL 23		Plan de relance - COVID-19	9 255	8 133	0	0	9 255	8 133	0	0
TOTAL 5200		ACTIRIS	703 172	668 884	0	0	703 172	664 137	0	0
D5300-01-001	001	Gestion des ressources humaines de l'ABAE	24 642	22 217	0	0	24 642	21 911	0	0
D5300-01-002	002	Gestion des moyens pour l'achat de biens non durables et de services	6 202	5 561	0	0	6 237	5 344	0	0
D5300-01-003	003	Gestion des biens patrimoniaux	1 100	960	0	0	1 030	741	0	0
D5300-01-004	004	Dépenses de communication de l'ABAE	420	401	0	0	420	396	0	0
TOTAL 01		Dépenses générales pour assurer la réalisation de l'objet social de l'ABAE	32 364	29 138	0	0	32 329	28 392	0	0
D5300-02-001	001	Soutien aux entreprises	1 356	1 076	0	0	1 346	994	0	0

Code	Numéro	Mission programme	Crédits d'engagement non variables (c)		Crédits d'engagement variables (f)		Crédits de liquidation non variables (b)		Crédits de liquidation variables (e)	
			Crédits	Exécution	Crédits	Exécution	Crédits	Exécution	Crédits	Exécution
D5300-02-002	002	Stimulation de l'environnement	1 118	1 008	0	0	1 118	885	0	0
D5300-02-003	003	Appui aux pouvoirs publics	160	43	0	0	60	44	0	0
D5300-02-004	004	Action de promotion de la politique du commerce extérieur	4 312	1 561	0	0	4 312	1 261	0	0
D5300-02-006	006	Information sur les marchés extérieurs et sensibilisation à l'internationalisation	103	102	0	0	103	102	0	0
D5300-02-007	007	Attraction des investissements étrangers	629	370	0	0	659	389	0	0
D5300-02-009	009	Programme de Contact "1819	695	695	0	0	695	682	0	0
TOTAL 02		Dépenses spécifiques pour assurer la réalisation du contrat de gestion de l'ABAE	8 373	4 855	0	0	8 293	4 355	0	0
D5300-03-001	001	Mission déléguée FEDER ALIFE	1 226	1 005	0	0	1 226	962	0	0
D5300-03-003	003	Mission déléguée FEDER LIVING LAB	186	162	0	0	315	313	0	0
D5300-03-004	004	Participation à des programmes européens	301	217	0	0	301	216	0	0
D5300-03-005	005	Mission déléguée NATIONAL CONTACT POINTS	9	6	0	0	9	6	0	0
D5300-03-006	006	Mission déléguée ECOBUILD	62	61	0	0	62	44	0	0
D5300-03-007	007	Mission déléguée Programme Régional en Economie Circulaire	4	1	0	0	4	1	0	0
D5300-03-009	009	Contrats de quartier durable	7	7	0	0	7	7	0	0
TOTAL 03		Réalisations de missions déléguées	1 795	1 458	0	0	1 924	1 550	0	0
TOTAL 5300		Agence bruxelloise pour l'Accompagnement de l'Entreprise	42 532	35 451	0	0	42 546	34 298	0	0
D6100-01-001	001	Programmes de subsistance	805 916	785 842	0	0	805 916	787 909	0	0

Code	Numéro	Mission programme	Crédits d'engagement non variables (c)		Crédits d'engagement variables (f)		Crédits de liquidation non variables (b)		Crédits de liquidation variables (e)	
			Crédits	Exécution	Crédits	Exécution	Crédits	Exécution	Crédits	Exécution
D6100-01-003	003	Achat véhicules	149 945	69 038	0	0	75 089	71 110	0	0
D6100-01-004	004	Bâtiments	97 696	63 595	0	0	85 616	73 106	0	0
D6100-01-005	005	Grandes révisions matériel roulant	23 809	8 856	0	0	22 502	22 921	0	0
D6100-01-006	006	Réseau et équipements	372 608	368 207	0	0	105 392	84 973	0	0
D6100-01-007	007	Autres investissements	89 084	83 004	0	0	77 838	89 663	0	0
TOTAL 01		Prestations de bases liées à l'offre de service public	1 539 058	1 378 541	0	0	1 172 353	1 129 682	0	0
D6100-02-001	001	Programme d'amélioration de l'offre	34 823	34 363	0	0	34 823	34 363	0	0
D6100-02-002	002	Programme de sécurité des clients et du personnel	6 610	3 039	0	0	6 610	3 039	0	0
D6100-02-005	005	Programme d'amélioration de l'offre PMR	4 632	3 384	0	0	4 632	3 384	0	0
TOTAL 02		Mission spécifiques	46 065	40 787	0	0	46 065	40 787	0	0
TOTAL 6100		Société des transports intercommunaux de Bruxelles	1 585 123	1 419 328	0	0	1 218 418	1 170 468	0	0
D7200-01-001	001	Support de la politique générale	759	183	0	0	759	183	0	0
D7200-01-002	002	Appels en garantie	2 053	306	0	0	2 053	306	0	0
TOTAL 01		Octroi de garantie aux entreprises ou aux indépendants	2 812	489	0	0	2 812	489	0	0
TOTAL 7200		Fonds bruxellois de Garantie	2 812	489	0	0	2 812	489	0	0
D8100-01-001	001	Support à la politique générale	4 356	4 187	0	0	4 379	4 137	0	0
D8100-01-002	002	Mise en œuvre des missions légales de BRUGEL	707	670	0	0	753	680	0	0

Code	Numéro	Mission programme	Crédits d'engagement non variables (c)		Crédits d'engagement variables (f)		Crédits de liquidation non variables (b)		Crédits de liquidation variables (e)	
			Crédits	Exécution	Crédits	Exécution	Crédits	Exécution	Crédits	Exécution
TOTAL	01	Services et conseils généraux: information, traitement des plaintes, octroi des certificats verts, protection des consommateurs en difficulté de paiement, etc.	5 063	4 857	0	0	5 132	4 817	0	0
TOTAL	8100	BRUGEL	5 063	4 857	0	0	5 132	4 817	0	0
D8200-01-001	001	Support de la politique générale.	620	534	0	0	620	534	0	0
D8200-01-002	002	Gestion du personnel du CES.	1 876	1 710	0	0	1 876	1 710	0	0
D8200-01-003	003	Stratégie 2025 - Observatoire	527	433	0	0	527	433	0	0
D8200-01-004	004	Remboursements	75	0	0	0	75	0	0	0
D8200-01-005	005	Stratégie 2025 - Coördinateur	108	91	0	0	108	91	0	0
D8200-01-006	006	Stratégie 2025 - Facilitateur	310	217	0	0	310	217	0	0
D8200-01-007	007	Stratégie 2025 - Facilitateur	85	63	0	0	85	63	0	0
TOTAL	01	Gestion des ressources humaines et matérielles du Conseil économique et social.	3 601	3 048	0	0	3 601	3 048	0	0
TOTAL	8200	Conseil économique et social de la Région de Bruxelles-Capitale	3 601	3 048	0	0	3 601	3 048	0	0
D8300-01-001	001	Gestion des ressources humaines de l'asbl	47 495	44 796	0	0	47 495	44 837	0	0
D8300-01-002	002	Gestion de l'asbl	1 721	1 534	0	0	1 721	1 484	0	0
TOTAL	01	Soutien des membres de l'asbl dans les matières liées à la gestion de l'information, la cartographie digitale, la télécommunication, l'ICT et questions connexes	49 216	46 330	0	0	49 216	46 321	0	0
TOTAL	8300	Iristeam asbl	49 216	46 330	0	0	49 216	46 321	0	0
D8400-01-001	001	Gestion des ressources humaines de l'Agence du Stationnement	14 561	13 189	0	0	14 561	13 189	0	0

Code	Numéro	Mission programme	Crédits d'engagement non variables (c)		Crédits d'engagement variables (f)		Crédits de liquidation non variables (b)		Crédits de liquidation variables (e)	
			Crédits	Exécution	Crédits	Exécution	Crédits	Exécution	Crédits	Exécution
D8400-01-002	002	Gestion de l'Agence du Stationnement	12 455	10 568	0	0	11 963	9 365	0	0
TOTAL 01		Soutien à la gestion générale de l'Agence du stationnement	27 016	23 757	0	0	26 524	22 554	0	0
D8400-02-001	001	Gestion liée aux activités spécifiques de l'Agence du Stationnement dans le cadre de l'exécution et du bon fonctionnement de la politique de stationnement de la Région	47 871	30 377	0	0	29 869	24 132	0	0
TOTAL 02		Soutien aux missions spécifiques reprises dans l'ordonnance	47 871	30 377	0	0	29 869	24 132	0	0
TOTAL 8400		Agence du stationnement de la Région de Bruxelles-Capitale	74 887	54 134	0	0	56 393	46 686	0	0
D8600-01-001	001	Substance	2 302	2 021	0	0	2 302	2 057	0	0
TOTAL 01		Logistique / Gestion des ressources	2 302	2 021	0	0	2 302	2 057	0	0
D8600-02-001	001	Projets FEDER	6 091	4 205	0	0	6 091	3 859	0	0
TOTAL 02		Collaboration aux projets du Fond européen de Développement régional (FEDER)	6 091	4 205	0	0	6 091	3 859	0	0
D8600-03-001	001	Projets ILDE	3 241	1 309	0	0	3 241	1 579	0	0
TOTAL 03		Soutien à l'économie sociale: Initiatives locales de Développement de l'emploi (ILDE)	3 241	1 309	0	0	3 241	1 579	0	0
D8600-04-001	001	Octrois de crédits aux PME et indépendants dans le cadre de la création d'activité économique sur le territoire de la Région de Bruxelles-Capitale	1 063	1 155	0	0	1 063	963	0	0
D8600-04-002	002	Octrois de crédits aux PME et aux indépendants dans le cadre des "crédits de crises"	0	0	0	0	0	0	0	0
TOTAL 04		Octrois de crédits	1 063	1 155	0	0	1 063	963	0	0
TOTAL 8600		BRUSOC	12 697	8 690	0	0	12 697	8 458	0	0
D8900-01-001	001	entretien du canal	1 300	1 085	0	0	1 253	1 083	0	0

Code	Numéro	Mission programme	Crédits d'engagement non variables (c)		Crédits d'engagement variables (f)		Crédits de liquidation non variables (b)		Crédits de liquidation variables (e)	
			Crédits	Exécution	Crédits	Exécution	Crédits	Exécution	Crédits	Exécution
D8900-01-002	002	investissement infrastructure	5 301	4 946	0	0	3 795	3 473	0	0
D8900-01-003	003	dragage	85	2	0	0	2 828	2 770	0	0
D8900-01-004	004	sécurité et sureté maritime portuaire	869	777	0	0	869	766	0	0
D8900-01-005	005	promotion de l'usage de la voie d'eau	325	290	0	0	325	287	0	0
D8900-01-006	006	terminal conteneur	285	259	0	0	285	247	0	0
TOTAL 01		Gestion voie d'eau	8 165	7 358	0	0	9 355	8 626	0	0
D8900-02-001	001	gestion terrain Carcoke	1 824	1 822	0	0	1 824	1 822	0	0
D8900-02-005	005	extension et opérationnalité du domaine	1 389	1 388	0	0	1 389	1 388	0	0
D8900-02-006	006	assainissement terrains	45	7	0	0	73	38	0	0
D8900-02-007	007	intégration urbaine	175	122	0	0	750	519	0	0
TOTAL 02		Gestion du domaine	3 433	3 339	0	0	4 036	3 766	0	0
D8900-03-001	001	achats de biens non durables et services	6 724	5 291	0	0	6 155	5 156	0	0
D8900-03-004	004	investissement s	160	135	0	0	160	121	0	0
D8900-03-005	005	rente ville de Bruxelles	9	9	0	0	9	9	0	0
TOTAL 03		Gestion biens propres	6 893	5 435	0	0	6 324	5 285	0	0
D8900-04-001	001	salaires et charges sociales	11 148	10 189	0	0	11 148	10 194	0	0
D8900-04-002	002	rémunérations autres que personnel	70	59	0	0	70	58	0	0

Code	Numéro	Mission programme	Crédits d'engagement non variables (c)		Crédits d'engagement variables (f)		Crédits de liquidation non variables (b)		Crédits de liquidation variables (e)	
			Crédits	Exécution	Crédits	Exécution	Crédits	Exécution	Crédits	Exécution
D8900-04-003	003	remboursement au MIRBC	167	0	0	0	167	0	0	0
TOTAL 04		Gestion propre du Port	11 385	10 247	0	0	11 385	10 252	0	0
TOTAL 8900		Le Port de Bruxelles	29 876	26 380	0	0	31 100	27 930	0	0
D9000-01-001	001	Frais de personnel	13 747	12 675	0	0	13 747	12 633	0	0
D9000-01-002	002	Etudes et honoraires	2 231	1 696	0	0	2 225	1 828	0	0
D9000-01-003	003	Frais de fonctionnement	3 354	2 651	0	0	3 599	2 764	0	0
D9000-01-004	004	Frais financiers	3 552	2 878	0	0	3 552	2 878	0	0
TOTAL 01		Dépenses générales	22 884	19 901	0	0	23 123	20 104	0	0
D9000-02-001	001	Remboursement des avances du SPRB	32 700	32 685	0	0	32 700	32 685	0	0
D9000-02-002	002	Transferts	70	47	0	0	70	47	0	0
TOTAL 02		Dépenses spécifiques	32 770	32 732	0	0	32 770	32 732	0	0
D9000-03-001	001	Utilisation des subsides du SPRB	108 033	20 492	0	0	174 490	111 979	0	0
D9000-03-002	002	Utilisation de fonds propres	132 050	107 071	0	0	45 312	38 948	0	0
TOTAL 03		Dépenses d'investissements	240 083	127 562	0	0	219 802	150 927	0	0
D9000-04-001	001	Bâtiments administratifs	1 089	662	0	0	1 076	659	0	0
D9000-04-002	002	Dépenses relatives aux autres biens immobiliers acquis par la SLRB	31 301	31 098	0	0	31 301	31 096	0	0
TOTAL 04		Gestion du patrimoine	32 390	31 760	0	0	32 377	31 755	0	0

Code	Numéro	Mission programme	Crédits d'engagement non variables (c)		Crédits d'engagement variables (f)		Crédits de liquidation non variables (b)		Crédits de liquidation variables (e)	
			Crédits	Exécution	Crédits	Exécution	Crédits	Exécution	Crédits	Exécution
D9000-05-001	001	Utilisation de fonds propres	5 030	4 320	0	0	4 830	4 353	0	0
D9000-05-002	002	Utilisation des subsides du SPRB en faveur des ASBL	6 203	6 111	0	0	6 203	5 974	0	0
D9000-05-003	003	Utilisation des subsides de la RBC en faveur des SISP	57 126	56 287	0	0	56 998	56 126	0	0
TOTAL 05		Mission de politique sociale	68 359	66 718	0	0	68 031	66 453	0	0
TOTAL 9000		Société du logement de la Région de Bruxelles-Capitale	396 486	278 673	0	0	376 103	301 971	0	0
D9100-01-101	101	Gestion générale et fonctionnement des processus de soutien	8 397	7 361	0	0	8 397	8 444	0	0
D9100-01-102	102	Investissements pour les processus de soutien	1 565	602	0	0	994	437	0	0
TOTAL 01		Gérer le Fonds et soutenir son fonctionnement	9 962	7 963	0	0	9 391	8 881	0	0
D9100-02-201	201	Fonctionnement du secteur des crédits	2 900	2 679	0	0	2 900	2 679	0	0
D9100-02-202	202	Crédits hypothécaires B2	246 238	233 227	0	0	246 238	232 912	0	0
D9100-02-203	203	Prêts Garantie Locative B3	1 436	752	0	0	1 436	752	0	0
D9100-02-204	204	Prêts verts pour financer des investissements économiseurs d'énergie dans des logements	383	252	0	0	383	252	0	0
D9100-02-205	205	Autres crédits logement financés par des moyens propres B1	750	320	0	0	750	320	0	0
TOTAL 02		Octroyer des crédits aux ménages pour leur logement	251 707	237 230	0	0	251 707	236 915	0	0
D9100-03-301	301	Fonctionnement du secteur aide locative	2 792	2 786	0	0	2 792	2 811	0	0
D9100-03-302	302	Opérations de l'aide locative	4 769	4 373	0	0	4 769	4 251	0	0
D9100-03-303	303	Investissements pour l'aide locative (en dehors de la production de logements)	2 717	1 797	0	0	2 201	1 968	0	0

Code	Numéro	Mission programme	Crédits d'engagement non variables (c)		Crédits d'engagement variables (f)		Crédits de liquidation non variables (b)		Crédits de liquidation variables (e)	
			Crédits	Exécution	Crédits	Exécution	Crédits	Exécution	Crédits	Exécution
D9100-03-304	304	Opérations du plan logement	4 057	3 860	0	0	4 057	3 876	0	0
TOTAL 03		Organiser l'aide locative pour les ménages	14 335	12 815	0	0	13 819	12 905	0	0
D9100-04-401	401	Gestion des programmes pour la production des logements	1 736	1 719	0	0	1 736	1 721	0	0
D9100-04-402	402	Projets pour la production de logements locatifs et logements à vendre	1 869	1 844	0	0	2 334	2 029	0	0
D9100-04-403	403	Projets dans le cadre du plan logement (location et vente associée)	16 576	14 413	0	0	5 618	3 752	0	0
D9100-04-404	404	Projets dans le cadre de l'Alliance habitat	37 005	33 951	0	0	28 340	28 699	0	0
TOTAL 04		Produire des logements	57 186	51 927	0	0	38 028	36 200	0	0
TOTAL 9100		Fonds du logement de la Région de Bruxelles-Capitale	333 190	309 935	0	0	312 945	294 901	0	0
D9300-01-001	001	Personnel	12 620	12 575	0	0	12 620	12 575	0	0
D9300-01-002	002	Frais généraux	8 566	8 277	0	0	2 866	2 781	0	0
TOTAL 01		Gestion des ressources humaines et matérielles	21 186	20 852	0	0	15 486	15 356	0	0
D9300-02-001	001	Evènements	18 696	16 456	0	0	18 696	16 048	0	0
TOTAL 02		Soutien aux missions spécifiques liées au tourisme	18 696	16 456	0	0	18 696	16 048	0	0
TOTAL 9300		Visit.Brussels	39 882	37 308	0	0	34 182	31 404	0	0
D9400-01-001	001	Financement du fonctionnement du Parlement	48 245	48 245	0	0	48 245	48 245	0	0
TOTAL 01		Financement du Parlement de la Région de Bruxelles-Capitale	48 245	48 245	0	0	48 245	48 245	0	0
D9400-02-001	001	Financement du cabinet du Ministre-Président du Gouvernement de la Région de Bruxelles-Capitale	4 934	4 813	0	0	4 934	4 813	0	0

Code	Numéro	Mission programme	Crédits d'engagement non variables (c)		Crédits d'engagement variables (f)		Crédits de liquidation non variables (b)		Crédits de liquidation variables (e)	
			Crédits	Exécution	Crédits	Exécution	Crédits	Exécution	Crédits	Exécution
D9400-02-002	002	Financement du cabinet du premier des Ministres du Gouvernement de la Région de Bruxelles-Capitale, appartenant au rôle linguistique le moins nombreux	2 775	1 735	0	0	2 775	1 735	0	0
D9400-02-003	003	Financement du cabinet du premier des Ministres du Gouvernement de la Région de Bruxelles-Capitale, appartenant au rôle linguistique le plus nombreux	2 683	2 022	0	0	2 683	2 013	0	0
D9400-02-004	004	Financement du cabinet du deuxième des Ministres du Gouvernement de la Région de Bruxelles-Capitale, appartenant au rôle linguistique le moins nombreux	2 832	2 226	0	0	2 832	2 221	0	0
D9400-02-005	005	Financement du cabinet du deuxième des Ministres du Gouvernement de la Région de Bruxelles-Capitale appartenant au rôle linguistique le plus nombreux	2 528	2 496	0	0	2 528	2 489	0	0
D9400-02-006	006	Financement du cabinet du premier des Secrétaires d'Etat à la Région de Bruxelles-Capitale appartenant au rôle linguistique le plus nombreux	2 455	2 450	0	0	2 455	2 450	0	0
D9400-02-007	007	Financement du cabinet du Secrétaire d'Etat à la Région de Bruxelles-Capitale appartenant au rôle linguistique le moins nombreux	2 390	1 978	0	0	2 390	1 978	0	0
D9400-02-008	008	Financement du cabinet du deuxième des Secrétaires d'Etat à la Région de Bruxelles-Capitale appartenant au rôle linguistique le plus nombreux	2 312	1 313	0	0	2 312	1 313	0	0
D9400-02-009	009	Paiement des traitements des Ministres et Secrétaires d'Etat	2 288	2 195	0	0	2 288	2 195	0	0
D9400-02-010	010	Charges liées aux anciens cabinets	2 054	1 990	0	0	2 054	1 990	0	0
TOTAL 02		Financement du Gouvernement de la Région de Bruxelles-Capitale	27 251	23 220	0	0	27 251	23 200	0	0
D9400-03-002	002	Initiatives spécifiques	42 099	41 807	0	0	47 119	46 711	0	0
D9400-03-003	003	Stratégie 2025	11 224	11 214	0	0	11 224	11 214	0	0
D9400-03-004	004	Programmes européens	11 265	3 958	0	0	15 929	10 586	0	0
D9400-03-005	005	Be Connected	53 361	42 119	0	0	50 072	36 146	0	0

Code	Numéro	Mission programme	Crédits d'engagement non variables (c)		Crédits d'engagement variables (f)		Crédits de liquidation non variables (b)		Crédits de liquidation variables (e)	
			Crédits	Exécution	Crédits	Exécution	Crédits	Exécution	Crédits	Exécution
TOTAL	03	Initiatives communes du Gouvernement de la Région de Bruxelles-Capitale	117 949	99 098	0	0	124 344	104 656	0	0
D9400-04-001	001	Support de la politique générale	5	0	0	0	5	0	0	0
D9400-04-002	002	Dépenses générales en vue d'assurer la réalisation des missions du SPRB	154 513	149 023	0	0	154 449	146 404	0	0
D9400-04-003	003	Diffusion de l'information concernant les missions du SPRB	305	289	0	0	305	277	0	0
D9400-04-004	004	La simplification administrative au niveau régional	1 130	730	0	0	1 130	673	0	0
TOTAL	04	Gestion des ressources humaines et matérielles du SPRB, ainsi que la simplification administrative au niveau régional	155 953	150 042	0	0	155 889	147 354	0	0
D9400-05-002	002	Projets dans le cadre de l'égalité des chances	2 445	2 291	0	0	2 445	1 556	0	0
TOTAL	05	Développement d'une politique d'égalité des chances	2 445	2 291	0	0	2 445	1 556	0	0
D9400-06-001	001	Support de la politique générale	59 674	442	0	0	4 412	365	0	0
D9400-06-002	002	Exécution de la politique en matière de dette publique	354 763	351 520	224 585	80 097	354 763	351 449	220 335	80 097
D9400-06-003	003	Fiscalité	16 227	16 210	0	0	16 227	16 210	0	0
D9400-06-004	004	Gestion centralisée des trésoreries des organismes membres du Centre de coordination financière de la Région de Bruxelles-Capitale	1 548	1 547	0	0	1 548	1 547	0	0
TOTAL	06	Gestion et contrôle financier et budgétaire	432 212	369 719	224 585	80 097	376 950	369 572	220 335	80 097
D9400-07-002	002	Soutien au fonctionnement général du Centre d'Informatique pour la Région bruxelloise (CIRB)	36 132	34 869	0	0	34 869	34 869	0	0
D9400-07-003	003	Financement du Centre Informatique pour la Région bruxelloise (C.I.R.B.) pour mener des actions d'impulsion en matière de technologie de l'information et de la communication dans le cadre de projets transversaux	18 818	18 818	0	0	18 818	18 818	0	0

Code	Numéro	Mission programme	Crédits d'engagement non variables (c)		Crédits d'engagement variables (f)		Crédits de liquidation non variables (b)		Crédits de liquidation variables (e)	
			Crédits	Exécution	Crédits	Exécution	Crédits	Exécution	Crédits	Exécution
D9400-07-004	004	Exploitation et développement informatiques au sein du Ministère de la Région de Bruxelles-Capitale (M.R.B.C.)	16 288	10 782	0	0	14 989	14 337	0	0
D9400-07-005	005	Financement du Centre Informatique pour la Région Bruxelloise (C.I.R.B.) pour mener des actions d'impulsion en matière de technologie de l'information et de la communication dans les communes et CPAS	555	555	0	0	555	555	0	0
D9400-07-007	007	Financement du Centre Informatique pour la Région Bruxelloise (C.I.R.B.) pour mener des actions d'impulsion en matière de technologie de l'information et de la communication dans les établissements d'enseignement	1 908	1 908	0	0	1 908	1 908	0	0
D9400-07-009	009	Financement du Centre Informatique pour la Région Bruxelloise (C.I.R.B.) pour mener des actions d'impulsion en matière de technologie de l'information et de la communication dans le cadre de projets européens et internationaux	2 250	2 250	0	0	2 250	2 250	0	0
D9400-07-010	010	Soutien à la digitalisation	375	0	0	0	375	175	0	0
TOTAL 07		Gestion en matière de technologie de l'information et des communications (TIC)	76 326	69 182	0	0	73 764	72 911	0	0
D9400-08-001	001	Support de la politique générale	842	656	0	0	842	733	0	0
D9400-08-002	002	Gestion immobilière publique	40 703	39 602	0	0	43 914	36 421	0	0
D9400-08-003	003	Bâtiments non administratifs	23 895	21 759	0	0	16 138	12 636	0	0
TOTAL 08		Régie foncière: politique générale	65 440	62 017	0	0	60 894	49 790	0	0
D9400-09-002	002	Financement de l'organisme régional et des associations publiques chargés de la lutte contre l'incendie et de l'aide médicale urgente	109 902	109 902	0	0	109 902	109 902	0	0
TOTAL 09		Protection contre l'incendie et Aide médicale urgente	109 902	109 902	0	0	109 902	109 902	0	0
D9400-10-001	001	Support de la politique générale	1 993	1 073	0	0	1 565	1 133	0	0

Code	Numéro	Mission programme	Crédits d'engagement non variables (c)		Crédits d'engagement variables (f)		Crédits de liquidation non variables (b)		Crédits de liquidation variables (e)	
			Crédits	Exécution	Crédits	Exécution	Crédits	Exécution	Crédits	Exécution
D9400-10-003	003	Formation du personnel des pouvoirs locaux	3 237	3 237	0	0	2 974	2 974	0	0
D9400-10-004	004	Financement général des communes	491 001	490 999	0	0	490 189	490 121	0	0
D9400-10-005	005	Financement de projets spécifiques des communes	118 779	86 157	0	0	118 684	85 406	0	0
D9400-10-006	006	Financement des investissements d'intérêt public	8 471	4 775	0	0	24 066	18 204	0	0
D9400-10-007	007	Sécurité	149 995	145 044	0	0	145 044	145 044	0	0
D9400-10-008	008	Financement de l'organisme régional chargé du refinancement des trésoreries communales	27 610	27 556	0	0	27 610	27 556	0	0
D9400-10-009	009	Financement des services du Vice-Gouverneur	224	199	0	0	224	199	0	0
D9400-10-010	010	Intervention régionale dans le cadre des calamités	145	0	0	0	0	0	0	0
TOTAL 10		Soutien et accompagnement des pouvoirs locaux	801 455	759 040	0	0	810 356	770 637	0	0
D9400-11-002	002	Intervention dans les frais et les déficits	6 499	5 453	0	0	5 369	5 256	0	0
TOTAL 11		Financement des cultes et de l'assistance morale laïque	6 499	5 453	0	0	5 369	5 256	0	0
D9400-12-001	001	Support de la politique économique	2 712	603	0	0	724	494	0	0
D9400-12-002	002	Aides au fonctionnement dans le cadre d'ordonnances et de lois spécifiques relatives au soutien de l'économie	1 237	320	0	0	5 807	5 479	0	0
D9400-12-003	003	Soutien au secteur agro-alimentaire, à l'horticulture et aux secteurs connexes	1 656	1 548	0	0	1 495	1 382	0	0
D9400-12-004	004	Soutien aux écoles techniques et professionnelles	1 200	300	0	0	763	211	0	0
D9400-12-006	006	Support des activités économiques développées par la Société de Développement pour la Région de Bruxelles-Capitale (S.D.R.B.)	23 998	9 998	0	0	21 463	11 462	0	0

Code	Numéro	Mission programme	Crédits d'engagement non variables (c)		Crédits d'engagement variables (f)		Crédits de liquidation non variables (b)		Crédits de liquidation variables (e)	
			Crédits	Exécution	Crédits	Exécution	Crédits	Exécution	Crédits	Exécution
D9400-12-008	008	Support des activités développées par le Fonds de garantie bruxellois	2 350	1 386	0	0	2 350	1 195	0	0
D9400-12-009	009	Support des activités développées par le Conseil économique et social de la Région de Bruxelles-Capitale (CESRBC)	3 735	3 735	0	0	3 955	3 764	0	0
D9400-12-011	011	Support des activités développées par la Société Régionale d'investissement de Bruxelles (SRIB)	151 277	133 040	0	0	62 277	57 678	0	0
D9400-12-012	012	Aides à l'investissement dans le cadre d'ordonnances et de lois spécifiques relatives au soutien de l'économie	5 865	5 286	0	0	14 119	14 075	0	0
D9400-12-014	014	Financement des centres d'entreprises et des guichets d'économie locale	2 645	2 607	0	0	2 612	2 526	0	0
D9400-12-015	015	Support des activités développées par le Fonds bruxellois de Participation	1 500	0	0	0	1 500	0	0	0
D9400-12-016	016	Accès à la profession	141	64	0	0	106	47	0	0
D9400-12-017	017	Tourisme	240	127	0	0	240	103	0	0
D9400-12-018	018	Soutien de la politique économique moyennant des subventions de fonctionnement facultatives non réglementées	10 036	9 341	0	0	10 155	9 101	0	0
D9400-12-019	019	Soutien de la politique économique moyennant des subventions d'investissement facultatives non réglementées	650	628	0	0	650	510	0	0
D9400-12-020	020	Support des activités développées par la "SA Agence bruxelloise pour l'Accompagnement de l'Entreprise	19 569	19 569	0	0	19 569	18 303	0	0
D9400-12-021	021	Aides dans le cadre des ordonnances du 3 mai 2018 - développement économique / chantiers en voirie publique	238 814	197 888	0	0	232 622	190 512	0	0
D9400-12-022	022	Mesures d'octroi de prêts aux loyers commerciaux dans le cadre de la crise sanitaire Covid-19	4 050	1 050	0	0	3 350	350	0	0
TOTAL 12		Soutien à l'économie et à l'agriculture	471 675	387 490	0	0	383 757	317 192	0	0
D9400-13-001	001	Support de la politique générale	50	11	0	0	40	5	0	0
D9400-13-003	003	Actions et missions de promotion du commerce extérieur	1 322	939	0	0	1 295	724	0	0
D9400-13-004	004	Subventions pour des initiatives de promotion du commerce extérieur	4 068	1 934	0	0	3 120	2 295	0	0

Code	Numéro	Mission programme	Crédits d'engagement non variables (c)		Crédits d'engagement variables (f)		Crédits de liquidation non variables (b)		Crédits de liquidation variables (e)	
			Crédits	Exécution	Crédits	Exécution	Crédits	Exécution	Crédits	Exécution
D9400-13-006	006	Attraction des investissements étrangers en Région de Bruxelles-Capitale	48	0	0	0	8	0	0	0
D9400-13-007	007	Financement de l'ABAE	18 144	18 144	0	0	18 144	17 096	0	0
TOTAL 13		Promotion du commerce extérieur, attraction des investissements étrangers en Région de Bruxelles-Capitale et internationalisation des entreprises	23 632	21 028	0	0	22 607	20 120	0	0
D9400-14-001	001	Support de la politique générale	7 610	7 579	0	0	7 610	7 579	0	0
D9400-14-002	002	Encouragement de la recherche scientifique à finalité économique	49 407	41 912	0	0	50 785	43 636	0	0
D9400-14-003	003	Encouragement à la recherche scientifique sans finalité économique	4 963	4 919	0	0	4 977	4 873	0	0
TOTAL 14		Soutien à la recherche scientifique	61 980	54 410	0	0	63 372	56 088	0	0
D9400-15-002	002	Promotion de l'efficacité énergétique, des énergies renouvelables et des investissements y afférents	0	0	0	0	578	431	0	0
D9400-15-003	003	Organisation et politique sociale des marchés de l'énergie	0	0	1 300	1 300	0	0	1 300	1 300
D9400-15-004	004	Soutien à l'organisme régional chargé de la promotion de l'efficacité énergétique et des énergies renouvelables ainsi que de l'organisation des marchés de l'énergie	12 740	9 585	0	0	12 740	9 585	0	0
D9400-15-009	009	Dépenses de la politique URE et fonctionnement du régulateur Brugel financés par le Fonds relatif à la Politique de l'Énergie et par le Fonds Climat	8 385	7 949	26 179	23 109	8 385	7 625	25 555	23 129
D9400-15-010	010	Subrogation des droits et obligations du Fonds de réduction du coût global de l'énergie (FRCE) près de la Région de Bruxelles-Capitale dans le cadre de la 6ème Réforme de l'Etat	0	0	230	0	0	0	26	0
TOTAL 15		Promotion de l'efficacité énergétique et regulation des marchés de l'énergie	21 125	17 534	27 709	24 409	21 703	17 641	26 881	24 429
D9400-16-001	001	Support de la politique générale	4 030	562	0	0	3 892	2 591	0	0
D9400-16-003	003	Financement des projets du Ministère en matière d'économie sociale	16 755	15 952	0	0	19 157	18 009	0	0

Code	Numéro	Mission programme	Crédits d'engagement non variables (c)		Crédits d'engagement variables (f)		Crédits de liquidation non variables (b)		Crédits de liquidation variables (e)	
			Crédits	Exécution	Crédits	Exécution	Crédits	Exécution	Crédits	Exécution
D9400-16-004	004	Soutien aux politiques de partenariat via Actiris en matière d'insertion socio-professionnelle et de recherche active d'emploi	282 437	282 437	0	0	282 437	266 816	0	0
D9400-16-005	005	Financement général d'Actiris	139 927	139 927	0	0	139 927	138 763	0	0
D9400-16-006	006	Soutien apporté à Actiris pour l'exécution de sa mission de placement et de remise au travail de demandeurs d'emploi	219 540	219 540	0	0	219 540	219 399	0	0
D9400-16-007	007	Financement des projets promotionnels d'Actiris et du Ministère	4 077	3 745	0	0	4 115	3 408	0	0
D9400-16-008	008	Garantie jeune	8 721	8 721	0	0	8 721	8 721	0	0
D9400-16-009	009	Titres-services	225 905	224 694	0	0	225 494	224 694	0	0
D9400-16-010	010	Fonds de l'Expérience Professionnelle	0	0	0	0	1	0	0	0
D9400-16-011	011	Congé Education Payé	13 700	13 691	0	0	13 700	13 691	0	0
D9400-16-014	014	Accompagnement des chômeurs	1 920	1 920	0	0	1 920	1 920	0	0
D9400-16-015	015	Financement de dispositifs spécifiques en matière d'emploi	156	156	0	0	130	130	0	0
D9400-16-016	016	Aide au secteur culturel et créatif	2 180	2 170	0	0	2 180	2 170	0	0
TOTAL 16		Assistance et médiation dans l'offre et la demande d'emplois	919 348	913 515	0	0	921 214	900 310	0	0
D9400-17-001	001	Support de la politique générale	13 821	11 498	0	0	8 652	7 613	0	0
D9400-17-002	002	Soutien aux tiers pour la promotion de la mobilité et de la participation citoyenne	7 800	7 438	0	0	4 835	4 496	0	0
D9400-17-003	003	Développement d'une politique régionale en matière de stationnement	18 705	8 563	0	0	13 587	8 563	0	0
D9400-17-004	004	Soutien au Centre de gestion de la mobilité de la Région de Bruxelles-Capitale (Mobiris)	9 100	4 748	0	0	3 565	3 288	0	0

Code	Numéro	Mission programme	Crédits d'engagement non variables (c)		Crédits d'engagement variables (f)		Crédits de liquidation non variables (b)		Crédits de liquidation variables (e)	
			Crédits	Exécution	Crédits	Exécution	Crédits	Exécution	Crédits	Exécution
D9400-17-005	005	Aides matérielles et financières aux écoles dans le cadre de la mobilité	150	120	0	0	150	62	0	0
D9400-17-006	006	Projet interrégional tarifation kilométrique poids lourds - mise en œuvre de l'accord de coopération entre les 3 régions relatif à l'instauration de la tarification kilométrique sur le territoire des trois régions	130	129	0	0	130	129	0	0
D9400-17-007	007	Gestion, développement et promotion des compétences relatives à la circulation et à la sécurité routière, qui dans le cadre de la sixième réforme de l'Etat ont été transférées à la Région de Bruxelles-Capitale	0	0	14 853	12 975	0	0	11 978	10 663
D9400-17-008	008	Projets Mobilité financés par l'UE	60	0	0	0	60	0	0	0
TOTAL 17		Développement et promotion de la politique de mobilité	49 766	32 496	14 853	12 975	30 979	24 151	11 978	10 663
D9400-18-002	002	Développement et gestion de l'infrastructure des transports publics ainsi que l'insertion d'œuvres d'art	128 050	114 845	0	0	122 260	90 982	0	0
D9400-18-003	003	Politique de partenariat avec la Société des transports intercommunaux de Bruxelles (STIB)	809 802	809 469	0	0	809 802	809 469	0	0
TOTAL 18		Construction et gestion du réseau des transports en commun	937 852	924 314	0	0	932 062	900 451	0	0
D9400-19-001	001	Support de la politique générale	7 810	5 735	267	158	6 462	5 593	267	74
D9400-19-002	002	Développement et gestion de l'infrastructure des transports routiers, ainsi que l'insertion d'œuvres d'art	211 105	174 898	6 275	1 016	250 798	222 246	2 127	853
TOTAL 19		Construction, gestion et entretien des voiries régionales et des infrastructures et équipements routiers	218 915	180 632	6 542	1 173	257 260	227 838	2 394	927
D9400-20-001	001	Support de la politique générale	177	139	0	0	71	48	0	0
D9400-20-002	002	Soutien des services de taxis et de location de voitures avec chauffeur	2 471	1 819	0	0	1 319	770	0	0
TOTAL 20		Développement des transports rémunérés de personnes, à l'exclusion des transports en commun	2 648	1 959	0	0	1 390	818	0	0
D9400-21-001	001	Support de la politique générale	285	67	0	0	130	67	0	0

Code	Numéro	Mission programme	Crédits d'engagement non variables (c)		Crédits d'engagement variables (f)		Crédits de liquidation non variables (b)		Crédits de liquidation variables (e)	
			Crédits	Exécution	Crédits	Exécution	Crédits	Exécution	Crédits	Exécution
D9400-21-002	002	Soutien aux organismes, associations ou pouvoirs subordonnés pour leurs actions de promotion	645	630	0	0	755	714	0	0
D9400-21-003	003	Politique de partenariat avec le Port de Bruxelles	14 845	14 426	0	0	14 856	14 437	0	0
TOTAL 21		Exploitation et développement du canal, du port, de l'avant-port et de leurs dépendances en vue d'une meilleure mobilité urbaine durable par une approche multimodale et du développement économique créateur d'emplois	15 775	15 123	0	0	15 741	15 218	0	0
D9400-22-001	001	Support de la politique générale	60	0	0	0	10	0	0	0
D9400-22-003	003	Lutte contre les inondations, collecte et épuration des eaux usées	28 100	28 100	0	0	25 290	25 290	0	0
D9400-22-004	004	Soutien à l'organisme public régional chargé de l'exécution de la politique de l'eau	39 564	39 343	0	0	39 564	39 343	0	0
TOTAL 22		Politique en matière de production et de distribution d'eau, de réglementation technique relative à la qualité de l'eau potable, d'épuration des eaux usées et d'égouttage	67 724	67 443	0	0	64 864	64 633	0	0
D9400-23-002	002	Soutien à l'organisme régional chargé de l'exécution de la politique de l'environnement	125 229	125 229	31 478	21 412	124 229	124 229	23 478	21 423
D9400-23-003	003	Bien-être animal	1 675	1 574	0	0	1 657	1 574	0	0
TOTAL 23		Protection de l'environnement et conservation de la nature	126 904	126 803	31 478	21 412	125 886	125 803	23 478	21 423
D9400-24-001	001	Support de la politique générale	9	0	0	0	9	0	0	0
D9400-24-002	002	Financement de l'organisme régional chargé de l'enlèvement et du traitement des déchets	180 574	180 424	605	605	180 594	180 565	605	605
D9400-24-003	003	Financement de l'IBGE et de l'ARP dans le cadre du Fonds pour la prévention, le tri, le recyclage et la valorisation des déchets	0	0	2 433	2 354	0	0	2 433	2 354
TOTAL 24		Enlèvement et traitement des déchets	180 583	180 424	3 038	2 959	180 603	180 565	3 038	2 959

Code	Numéro	Mission programme	Crédits d'engagement non variables (c)		Crédits d'engagement variables (f)		Crédits de liquidation non variables (b)		Crédits de liquidation variables (e)	
			Crédits	Exécution	Crédits	Exécution	Crédits	Exécution	Crédits	Exécution
D9400-25-001	001	Support de la politique générale	1 487	1 217	0	0	1 385	656	0	0
D9400-25-002	002	Soutien aux organismes, associations ou pouvoirs subordonnés	1 693	1 506	0	0	1 853	1 462	0	0
D9400-25-003	003	Initiatives spécifiques dans le domaine du Code du logement	200	162	587	554	200	162	731	642
D9400-25-004	004	Mise en œuvre du droit de gestion publique des logements	0	0	500	0	0	0	500	0
D9400-25-005	005	Soutien aux organismes chargés de l'exécution de la politique du logement social	257 453	81 497	0	0	348 603	166 464	0	0
D9400-25-006	006	Promotion de la propriété privée	35	10	0	0	38	7	0	0
D9400-25-007	007	Politique en faveur des ménages	107 346	7 345	0	0	107 121	5 960	0	0
D9400-25-008	008	Politique en faveur des plus démunis	52 452	46 713	0	0	53 088	38 144	0	0
D9400-25-009	009	Financement international ou européen	2 888	2 873	0	0	2 714	2 676	0	0
TOTAL 25		Logement et habitat	423 554	141 321	1 087	554	515 002	215 530	1 231	642
D9400-27-014	014	Fonctionnement BUP	35	24	0	0	35	24	0	0
TOTAL 27		Politique de la Ville	35	24	0	0	35	24	0	0
D9400-28-001	001	Support de la politique générale	31 361	31 361	0	0	31 361	31 361	0	0
TOTAL 28		Statistiques et analyses et planification	31 361	31 361	0	0	31 361	31 361	0	0
D9400-29-002	002	Promotion de l'image nationale et internationale de la Région de Bruxelles-Capitale	9 483	9 270	0	0	9 503	9 451	0	0
D9400-29-003	003	Octroi des licences en matière d'importations, d'exportations et de transfert d'armes	25	3	0	0	25	3	0	0
D9400-29-004	004	Développement et maintien des relations extérieures de la Région de Bruxelles-Capitale	1 038	760	0	0	1 081	864	0	0

Code	Numéro	Mission programme	Crédits d'engagement non variables (c)		Crédits d'engagement variables (f)		Crédits de liquidation non variables (b)		Crédits de liquidation variables (e)	
			Crédits	Exécution	Crédits	Exécution	Crédits	Exécution	Crédits	Exécution
D9400-29-005	005	Initiatives communes du Gouvernement pour la promotion de l'image de la Région de Bruxelles-Capitale	8 331	8 088	0	0	8 503	8 452	0	0
D9400-29-006	006	Coopération au Développement	1 272	1 271	0	0	1 258	1 258	0	0
D9400-29-007	007	Tourisme	30 070	30 065	0	0	30 100	30 041	0	0
TOTAL 29		Tourisme, relations extérieures et promotion de l'image de la Région de Bruxelles-Capitale	50 219	49 457	0	0	50 470	50 068	0	0
D9400-30-002	002	Financement des Commissions communautaires française et flamande en application de l'article 83ter, §1er de la loi spéciale du 12 janvier 1989 relative aux Institutions bruxelloises (droits de tirage)	314 801	314 800	0	0	314 801	314 800	0	0
D9400-30-003	003	Financement des Commissions Communautaires française et flamande et de la Commission commune en application de l'article 83ter, §2 et 3, de la loi spéciale du 12 janvier 1989 relative aux Institutions bruxelloises (financement des missions provinciales)	53 674	53 673	0	0	53 674	53 673	0	0
D9400-30-004	004	Financement des Commissions Communautaires française et flamande et de la Commission commune en application de l'article 83ter, §2 et 3, de la loi spéciale du 12 janvier 1989 relative aux Institutions bruxelloises (financement des missions, autres que	360 188	360 186	0	0	360 188	360 186	0	0
TOTAL 30		Financement des Commissions communautaires	728 663	728 658	0	0	728 663	728 658	0	0
D9400-31-001	001	Gestion de l'administration	26 596	22 857	0	0	26 521	22 338	0	0
D9400-31-002	002	Gestion du processus fiscal	67 523	63 063	0	0	66 405	60 446	0	0
D9400-31-003	003	Stratégie en matière de compétences fiscales	30 663	25 745	0	0	24 980	20 168	0	0
TOTAL 31		Fiscalité	124 782	111 665	0	0	117 906	102 953	0	0
D9400-32-001	001	Gestion des ressources humaines de BruFOP	5 013	3 839	0	0	5 013	3 730	0	0

Code	Numéro	Mission programme	Crédits d'engagement non variables (c)		Crédits d'engagement variables (f)		Crédits de liquidation non variables (b)		Crédits de liquidation variables (e)	
			Crédits	Exécution	Crédits	Exécution	Crédits	Exécution	Crédits	Exécution
D9400-32-002	002	Gestion des moyens pour l'achat de biens non durables et de services et pour la gestion des biens patrimoniaux	2 516	2 119	0	0	2 516	1 717	0	0
D9400-32-003	003	Dépenses générales pour assurer l'appui et la coordination régionale en matière de fonction publique	3 025	1 915	0	0	3 025	1 385	0	0
TOTAL 32		Bruxelles Fonction Publique	10 554	7 874	0	0	10 554	6 832	0	0
D9400-33-001	001	Gestion de personnel et organisation	26 099	24 390	0	0	25 599	23 503	0	0
D9400-33-002	002	Subventions aux bénéficiaires en matière de développement territorial	43 860	37 640	0	0	73 869	69 577	0	0
D9400-33-003	003	Etudes, information et promotion en matière d'urbanisme et mesures prévues par le Code bruxellois de l'Aménagement du territoire	1 241	920	4 970	109	1 355	851	2 299	50
D9400-33-004	004	Politique de revitalisation des quartiers et de la rénovation urbaine	55 760	48 831	430	430	68 400	62 826	430	430
D9400-33-005	005	Politique du Patrimoine, protection et restauration du patrimoine classé	25 126	24 338	0	0	17 916	17 330	0	0
TOTAL 33		Urbanisme et Patrimoine	152 106	136 119	5 400	539	187 139	174 088	2 729	480
TOTAL 9400		SERVICE PUBLIC REGIONAL DE BRUXELLES	6 462 878	5 827 857	314 692	144 117	6 457 977	5 863 422	292 064	141 619
D9500-01-001	001	Gestion des ressources humaines du BBP	13 220	12 445	0	0	13 220	12 319	0	0
D9500-01-002	002	Gestion des moyens pour l'achat de biens non durables et de services	3 190	2 482	0	0	3 265	2 347	0	0
D9500-01-003	003	Gestion de biens patrimoniaux	275	79	0	0	275	78	0	0
D9500-01-004	004	Dépenses de communication du BBP	185	64	0	0	185	54	0	0
TOTAL 01		Soutien à la gestion générale du BBP	16 870	15 070	0	0	16 945	14 798	0	0
D9500-02-001	001	Statistique et Analyse	1 314	561	0	0	1 314	446	0	0

Code	Numéro	Mission programme	Crédits d'engagement non variables (c)		Crédits d'engagement variables (f)		Crédits de liquidation non variables (b)		Crédits de liquidation variables (e)	
			Crédits	Exécution	Crédits	Exécution	Crédits	Exécution	Crédits	Exécution
D9500-02-002	002	Développement Territorial	2 758	1 728	0	0	1 659	950	0	0
D9500-02-003	003	Connaissance Territoriale	300	104	0	0	285	114	0	0
D9500-02-004	004	Service "Ecole	13 721	12 653	0	0	9 531	9 177	0	0
D9500-02-005	005	Bouwmeester	1 070	1 033	0	0	320	230	0	0
D9500-02-006	006	Subventions et transferts	770	27	0	0	1 028	421	0	0
D9500-02-007	007	Projets communs	490	128	0	0	632	271	0	0
TOTAL 02		Soutien aux missions spécifiques du BBP	20 423	16 233	0	0	14 769	11 609	0	0
TOTAL 9500		Bureau bruxellois de la planification	37 293	31 303	0	0	31 714	26 407	0	0
D9600-01-001	001	Assurer le bon fonctionnement	31 332	22 486	0	0	39 068	24 838	0	0
TOTAL 01		Soutien logistique aux missions organiques de BPS	31 332	22 486	0	0	39 068	24 838	0	0
D9600-02-001	001	Support de la politique en matière de prévention et sécurité	108 603	100 934	0	0	108 182	75 581	0	0
TOTAL 02		Politique en matière de prévention et de sécurité	108 603	100 934	0	0	108 182	75 581	0	0
TOTAL 9600		Bruxelles Prévention et Sécurité	139 935	123 420	0	0	147 250	100 419	0	0
TOTAL			12 243 410	10 434 666	314 692	144 117	11 784 848	10 158 977	292 064	141 619
TOTAL DEPENSES CROB										
-10 300 596										
Contrôle										
0										

ANNEXE AU COMPTE D'EXÉCUTION
DU BUDGET

2020



The background of the page is a blue-toned map of a city street grid, showing a dense network of roads and streets in white and light blue lines.

TABLE DES MATIÈRES

1. Crédits d'engagement (« c » et « b »)	135
2. Crédits d'engagement variables (« e » et « f »)	175

1. CRÉDITS D'ENGAGEMENT (« C » ET « B »)

Code	Numéro Programme	Mission programme	Encours des engagements ajusté à l'ouverture (A)	Crédits d'engagement - crédit (B)	Engagements imputés (C)	(D) = (B) - (C)	Engagements annulés (E)	CRÉDITS ANNULÉS (F)	Encours des engagements - Clôture (G)
D4100-01-001	001	Gestion du centre de compétence, d'audit et d'analyse	58	25 311	24 886	425	23	425	72
D4100-01-005	005	Prestations de services aux mandataires	0	3	2	1	0	1	0
D4100-01-006	006	Dépenses de fonctionnement liées au data center régional	1 895	9 123	9 054	69	0	69	2 267
D4100-01-007	007	Remboursements	0	16	0	16	0	16	0
TOTAL 01		Maintenir et développer le réseau informatique de la région bruxelloise	1 953	34 453	33 942	511	23	511	2 338
D4100-02-001	001	Soutien aux services du gouvernement pour l'implémentation des nouvelles technologies de l'information et de la communication	177	1 289	791	498	3	498	181
D4100-02-002	002	Soutien aux Ministère de la Région de Bruxelles-Capitale pour l'implémentation des nouvelles technologies de l'information et de la communication	139	9 782	9 546	236	6	236	153
D4100-02-003	003	Soutien pour la gestion du site internet régional	7	15	14	1	3	1	0
TOTAL 02		Soutenir les institutions régionales dans leur politique de développement informatique de la Région de Bruxelles-Capitale	323	11 086	10 351	735	12	735	333

Code	Numéro Programme	Mission programme	Encours des engagements ajusté à l'ouverture (A)	Crédits d'engagement - crédit (B)	Engagements imputés (C)	(D) = (B) - (C)	Engagements annulés (E)	CREDITS ANNULÉS (F)	Encours des engagements - Clôture (G)
D4100-03-001	001	Soutien aux pouvoirs locaux pour l'implémentation des nouvelles technologies de l'information et de la communication	5	700	644	56	3	56	21
D4100-03-002	002	Soutien aux institutions d'intérêt public pour l'implémentation des nouvelles technologies de l'information et de la communication	0	113	107	6	0	6	60
D4100-03-003	003	Soutien au secteur de l'enseignement pour l'implémentation des nouvelles technologies de l'information et de la communication	60	1 520	1 335	185	0	185	0
D4100-03-006	006	Mise en œuvre de projets transversaux pour l'implémentation des nouvelles technologies de l'information et de la communication	1 740	21 858	21 486	372	132	372	3 401
TOTAL 03		Soutenir les institutions régionales dans la recherche et la mise en œuvre de projets informatiques spécifiques visant à développer, améliorer le réseau informatique et de télécommunication bruxellois	1 805	24 191	23 572	619	135	619	3 481
TOTAL 4100		Centre d'informatique pour la Région bruxelloise	4 081	69 730	67 865	1 865	171	1 865	6 153
D4200-01-001	001	Gestion de la politique du personnel	411	153 176	148 027	5 149	406	5 149	268
D4200-01-002	002	Gestion des ressources matérielles et financières	4 740	39 834	33 669	6 165	1 643	6 165	5 973
TOTAL 01		Soutien logistique aux missions organiques de l'Agence Bruxelloise pour la propreté	5 151	193 010	181 695	11 315	2 049	11 315	6 241
D4200-02-001	001	Gestion des ressources matérielles et financières	3 726	70 163	58 691	11 472	616	11 472	9 767
D4200-02-003	003	Annulation de droits constatés d'années antérieures	0	3 609	2 695	914	0	914	0

Code	Numéro Programme	Mission programme	Encours des engagements ajusté à l'ouverture (A)	Crédits d'engagement - crédit (B)	Engagements imputés (C)	(D) = (B) - (C)	Engagements annulés (E)	CREDITS ANNULÉS (F)	Encours des engagements - Clôture (G)
TOTAL	02	Enlèvement et traitement des immondices en Région de Bruxelles-Capitale	3 726	73 772	61 386	12 386	616	12 386	9 767
D4200-03-001	001	Gestion des ressources matérielles et financières	8 264	4 055	2 857	1 198	336	1 198	5 820
D4200-03-002	002	Interventions au bénéfice des communes	3 666	8 782	8 782	0	0	0	3 666
TOTAL	03	Nettoisement	11 929	12 837	11 639	1 198	336	1 198	9 486
D4200-04-001	001	Dépenses pour compte de tiers	0	0	0	0	0	0	0
TOTAL	04	Dépenses pour compte de tiers	0	0	0	0	0	0	0
TOTAL	4200	Agence régionale propreté	20 806	279 619	254 720	24 899	3 001	24 899	25 493
D4300-16-001	001	Support de la politique générale	1 792	0	0	0	1 792	0	0
D4300-16-004	004	Promotion des "Filières d'économie verte" et des entreprises éco-dynamiques	7 567	0	0	0	7 567	0	0
D4300-16-009	009	Communication, information, sensibilisation, événements	1 477	0	0	0	1 477	0	0
TOTAL	16	Information, Coordination, Ville durable	10 836	0	0	0	10 836	0	0
D4300-17-001	001	Support de la politique générale	224	0	0	0	224	0	0
D4300-17-002	002	Gestion des rémunérations	430	0	0	0	430	0	0
D4300-17-003	003	Gestion des ressources humaines	917	0	0	0	917	0	0
D4300-17-004	004	Gestion intégrée des ressources financières	0	0	0	0	0	0	0
D4300-17-006	006	Gestion des subventions	5 960	0	0	0	5 960	0	0

Code	Numéro Programme	Mission programme	Encours des engagements ajusté à l'ouverture (A)	Crédits d'engagement - crédit (B)	Engagements imputés (C)	(D) = (B) - (C)	Engagements annulés (E)	CREDITS ANNULÉS (F)	Encours des engagements - Clôture (G)
TOTAL	17	Personnel, Finances, Budget et comptabilité	7 531	0	0	0	7 531	0	0
D4300-18-001	001	Support de la politique générale	147	0	0	0	147	0	0
D4300-18-002	002	Gestion intégrée des ressources matérielles	3 751	0	0	0	3 751	0	0
D4300-18-004	004	Gestion du patrimoine immobilier	6 153	0	0	0	6 153	0	0
TOTAL	18	Logistique	10 051	0	0	0	10 051	0	0
D4300-19-001	001	Support de la politique générale	27	0	0	0	27	0	0
D4300-19-002	002	Coordination de la politique de l'eau et gestion durable des eaux de surface	5 105	0	0	0	5 105	0	0
D4300-19-003	003	Prévention et lutte contre les pollutions et nuisances	577	0	0	0	577	0	0
D4300-19-004	004	Promotion d'une mobilité douce	1 156	0	0	0	1 156	0	0
TOTAL	19	Autorisations, eau et lutte contre les nuisances	6 864	0	0	0	6 864	0	0
D4300-20-001	001	Support de la politique générale	117	0	0	0	117	0	0
D4300-20-002	002	Surveillance, inspection, contrôle et sanction des activités polluantes	181	0	0	0	181	0	0
D4300-20-003	003	Prévention et gestion des sols pollués	8	0	0	0	8	0	0
TOTAL	20	Inspectorat et Sols	306	0	0	0	306	0	0
D4300-21-001	001	Support de la politique générale	3 541	0	0	0	3 541	0	0
D4300-21-002	002	Entretien et gestion qualitative des espaces verts	22 850	0	0	0	22 850	0	0

Code	Numéro Programme	Mission programme	Encours des engagements ajusté à l'ouverture (A)	Crédits d'engagement - crédit (B)	Engagements imputés (C)	(D) = (B) - (C)	Engagements annulés (E)	CREDITS ANNULÉS (F)	Encours des engagements - Clôture (G)
D4300-21-003	003	Aménagement et développement de l'offre en infrastructures d'espaces verts	0	0	0	0	0	0	0
TOTAL 21		Gestion des espaces verts	26 391	0	0	0	26 391	0	0
D4300-22-001	001	Support de la politique générale	11 929	0	0	0	11 929	0	0
D4300-22-002	002	Stratégie intégrée 'Air-Energie-Climat	1 785	0	0	0	1 785	0	0
D4300-22-003	003	Support aux professionnels de l'énergie et du bâtiment durable	360	0	0	0	360	0	0
D4300-22-004	004	Accompagnement des consommateurs en matière d'énergie et de bâtiment durable	585	0	0	0	585	0	0
TOTAL 22		Energie, air, climat	14 658	0	0	0	14 658	0	0
D4300-23-001	001	Support de la politique générale	4	0	0	0	4	0	0
D4300-23-002	002	Rassemblement et analyse des données environnementales	338	0	0	0	338	0	0
D4300-23-004	004	Gestion de la Forêt et des espaces naturels	517	0	0	0	517	0	0
TOTAL 23		Gestion de la Forêt et de la Nature, Mesures de la qualité environnementale	859	0	0	0	859	0	0
D4300-24-001	001	Initiatives dans le cadre du bien-être animal	333	0	0	0	333	0	0
D4300-24-004	004	Gestion intégrée des ressources financières	0	0	0	0	0	0	0
TOTAL 24		Bien-être animal	333	0	0	0	333	0	0
D4300-25-001	001	Gérer les ressources humaines	0	84 164	82 048	2 116	-1 412	2 116	2 599
D4300-25-002	002	Gérer les ressources financières	0	1 802	27	1 775	-3	1 775	0

Code	Numéro Programme	Mission programme	Encours des engagements ajusté à l'ouverture (A)	Crédits d'engagement - crédit (B)	Engagements imputés (C)	(D) = (B) - (C)	Engagements annulés (E)	CREDITS ANNULÉS (F)	Encours des engagements - Clôture (G)
D4300-25-003	003	Gérer les subventions transversales	0	2 411	2 315	96	-3 307	96	3 558
D4300-25-004	004	Gérer les ressources matérielles et informatiques	0	8 569	8 425	144	-2 440	144	3 171
D4300-25-005	005	Informater et sensibiliser à l'environnement	0	2 508	2 494	14	-1 826	14	2 466
D4300-25-006	006	Assurer la coordination juridique et suprarégionale	0	2 788	2 628	160	-424	160	577
TOTAL 25		Support de la politique générale de l'environnement	0	102 242	97 938	4 304	-9 412	4 304	12 371
D4300-26-001	001	Gérer les permis d'environnement et lutter contre les nuisances	0	776	775	1	-576	1	625
D4300-26-002	002	Surveiller, inspecter et sanctionner les activités polluantes	0	311	271	40	-291	40	322
D4300-26-003	003	Protéger et gérer les sols	0	2 449	2 443	6	-8	6	63
D4300-26-004	004	Coordonner la politique de l'eau et gérer durablement les cours d'eaux non navigables	0	5 217	5 217	0	-4 775	0	4 699
TOTAL 26		Environnement et politique de l'eau	0	8 753	8 705	48	-5 650	48	5 708
D4300-27-001	001	Gérer et aménager le patrimoine mobilier et immobilier	0	13 100	12 851	249	-7 404	249	6 987
D4300-27-002	002	Protéger et conserver le patrimoine forestier et naturel	0	789	702	87	-509	87	465
D4300-27-003	003	Gérer les espaces verts	0	18 021	17 489	532	-25 646	532	29 865
TOTAL 27		Nature, forêt, espaces naturels et verts	0	31 910	31 042	868	-33 559	868	37 317
D4300-28-001	001	Gérer de manière intégrée la politique de l'Air, du Climat, de l'Energie et du Bâtiment durable	0	19 160	18 140	1 020	-14 339	1 020	14 210

Code	Numéro Programme	Mission programme	Encours des engagements ajusté à l'ouverture (A)	Crédits d'engagement - crédit (B)	Engagements imputés (C)	(D) = (B) - (C)	Engagements annulés (E)	CREDITS ANNULÉS (F)	Encours des engagements - Clôture (G)
D4300-28-002	002	Promouvoir la décarbonisation du transport	0	952	952	0	-1 112	0	720
D4300-28-003	003	Mesurer et analyser la qualité de l'air et de l'environnement	0	1 049	1 034	15	-258	15	254
D4300-28-004	004	Promouvoir l'économie circulaire et la ville durable	0	9 342	9 279	63	-10 286	63	9 899
TOTAL 28		Energie, Air, Climat et Ville Durable	0	30 503	29 406	1 097	-25 996	1 097	25 083
D4300-29-001	001	Protéger et promouvoir le bien-être animal	0	1 588	1 293	295	-308	295	469
TOTAL 29		Bien-être animal	0	1 588	1 293	295	-308	295	469
TOTAL 4300		Bruxelles Environnement	77 829	174 996	168 384	6 612	2 904	6 612	80 948
D4400-01-001	001	Formation liée aux missions du service d'incendie	38	650	632	18	13	18	133
D4400-01-002	002	Gestion du charroi d'intervention	4 422	3 581	2 861	720	354	720	3 116
D4400-01-003	003	Equipement en matériel d'intervention et en Equipement Protection Individuelle	1 022	5 738	5 196	542	81	542	2 296
D4400-01-004	004	Recouvrement et remboursements de recettes et déduction de valeur en matière de créance	0	40	0	40	0	40	0
TOTAL 01		Interventions	5 482	10 009	8 689	1 320	448	1 320	5 545
D4400-02-001	001	Formation liée aux missions en Aide médicale urgente	125	230	140	90	36	90	24
D4400-02-002	002	Gestion du charroi effectuant le transport en ambulance	1 429	1 836	1 790	46	5	46	1 506
D4400-02-003	003	Equipement en matériel pour l'Aide médicale urgente et en Equipement de Protection Individuelle	136	2 915	2 495	420	36	420	258

Code	Numéro Programme	Mission programme	Encours des engagements ajusté à l'ouverture (A)	Crédits d'engagement - crédit (B)	Engagements imputés (C)	(D) = (B) - (C)	Engagements annulés (E)	CREDITS ANNULÉS (F)	Encours des engagements - Clôture (G)
D4400-02-004	004	Recouvrement et remboursements de recettes et déduction de valeur en matière de créance	0	80	0	80	0	80	0
TOTAL 02	02	Transports ambulance	1 690	5 061	4 426	635	77	635	1 788
D4400-03-001	001	Gestion des ressources humaines	326	108 668	105 300	3 368	-720	3 368	865
D4400-03-002	002	Gestion du patrimoine immobilier	1 832	7 691	5 673	2 018	547	2 018	3 341
D4400-03-003	003	Mise à disposition de matériel administratif, de matériel de cuisine, de sport, des services et de mobilier pour les tâches quotidiennes.	1 220	4 074	3 780	294	555	294	1 901
D4400-03-004	004	Renouvellement et maintien du système informatique	813	2 525	1 931	594	446	594	803
D4400-03-005	005	Remboursement au MRBC de subventions de fonctionnement non utilisées	0	0	0	0	0	0	0
D4400-03-006	006	Missions déléguées à la SAU	105	671	265	406	0	406	111
TOTAL 03	03	Soutien aux missions organiques	4 296	123 629	116 949	6 680	828	6 680	7 020
D4400-04-001	001	Bénéficiaire	9	260	235	25	1	25	14
TOTAL 04	04	Dépenses pour ordre	9	260	235	25	1	25	14
TOTAL 4400	4400	Le Service d'incendie et d'aide médicale urgente de la Région de Bruxelles-Capitale	11 476	138 959	130 299	8 660	1 353	8 660	14 366
D4500-01-001	001	Aides aux communes en difficulté	0	345 646	154 033	191 613	0	191 613	0
TOTAL 01	01	Aide à l'assainissement des finances des pouvoirs locaux	0	345 646	154 033	191 613	0	191 613	0
D4500-02-001	001	Centre de coordination	0	1 215 004	720 843	494 161	0	494 161	0

Code	Numéro Programme	Mission programme	Encours des engagements ajusté à l'ouverture (A)	Crédits d'engagement - crédit (B)	Engagements imputés (C)	(D) = (B) - (C)	Engagements annulés (E)	CREDITS ANNULÉS (F)	Encours des engagements - Clôture (G)
TOTAL	02	Centre de coordination	0	1 215 004	720 843	494 161	0	494 161	0
D4500-03-001	001	Dépenses de fonctionnement général	0	39	21	18	0	18	0
TOTAL	03	Support de la politique générale	0	39	21	18	0	18	0
D4500-05-001	001	Aide aux communes dans le cadre d'investissements	0	40 000	5 662	34 338	0	34 338	0
TOTAL	05	Octroi de prêts aux communes pour financer une partie de leurs investissements	0	40 000	5 662	34 338	0	34 338	0
TOTAL	4500	Fonds régional bruxellois de refinancement des trésoreries communales	0	1 600 689	880 559	720 130	0	720 130	0
D4600-01-001	001	Personnel	488	5 806	5 520	286	122	286	334
D4600-01-002	002	Fonctionnement et investissements	431	1 839	1 546	293	190	293	238
D4600-01-003	003	Remboursement par l'IRSIB	0	0	0	0	0	0	0
TOTAL	01	Soutien aux missions de base	918	7 645	7 066	579	312	579	573
D4600-02-001	001	Ordonnance du 26/03/2009 visant à promouvoir la recherche, le développement et l'innovation	30 754	27 804	25 449	2 355	1 817	2 355	34 063
D4600-02-002	002	Subventions facultatives pour des programmes spécifiques de recherche économique	39 564	22 112	21 093	1 019	2 419	1 019	39 512
D4600-02-003	003	Recherche non économique	12 207	3 213	3 145	68	412	68	8 916
TOTAL	02	Encouragement de la recherche scientifique et technologique	82 524	53 129	49 687	3 442	4 648	3 442	82 492

Code	Numéro Programme	Mission programme	Encours des engagements ajusté à l'ouverture (A)	Crédits d'engagement - crédit (B)	Engagements imputés (C)	(D) = (B) - (C)	Engagements annulés (E)	CREDITS ANNULÉS (F)	Encours des engagements - Clôture (G)
TOTAL	4600	Institut d'encouragement de la recherche scientifique et de l'innovation de Bruxelles	83 443	60 774	56 753	4 021	4 960	4 021	83 064
D5200-01-001	001	Gestion des ressources humaines	1	99 944	98 202	1 742	1	1 742	92
D5200-01-002	002	Moyens matériels et services	5 784	45 389	36 640	8 749	563	8 749	5 520
D5200-01-003	003	Biens patrimoniaux	145	2 789	2 494	295	-21	295	3
D5200-01-004	004	Remboursements et annulations de droits constatés	0	0	0	0	0	0	0
TOTAL 01		Dépenses générales pour assurer la réalisation des missions d'Actiris	5 931	148 122	137 336	10 786	543	10 786	5 616
D5200-02-006	006	Chèques - regroupement	878	7 642	5 670	1 972	175	1 972	1 186
TOTAL 02		Chèques pour les demandeurs d'emploi afin d'améliorer leurs chances sur le marché de l'emploi	878	7 642	5 670	1 972	175	1 972	1 186
D5200-04-001	001	Partenariats avec des crèches pour la garde d'enfants de demandeurs d'emploi	468	4 249	4 248	1	199	1	546
D5200-04-005	005	Partenariat RAE, ISP, ISP non marchand et JEEP/JUMP - regroupement	14 845	41 084	39 238	1 846	1 390	1 846	15 591
TOTAL 04		Partenariats avec les autres instances actives au niveau du marché de travail	15 314	45 333	43 486	1 847	1 589	1 847	16 137
D5200-06-006	006	Regroupement métallurgie informatique, construction, horeca et secteur logistique et transport	736	4 594	4 454	140	218	140	891
TOTAL 06		Conventions avec les secteurs d'entreprise, lien avec l'enseignement - centres de référence	736	4 594	4 454	140	218	140	891
D5200-07-001	001	ACS pouvoirs locaux (AR 474)	0	34 553	32 920	1 633	0	1 633	0

Code	Numéro Programme	Mission programme	Encours des engagements ajusté à l'ouverture (A)	Crédits d'engagement - crédit (B)	Engagements imputés (C)	(D) = (B) - (C)	Engagements annulés (E)	CREDITS ANNULÉS (F)	Encours des engagements - Clôture (G)
D5200-07-002	002	ACS - loi programme 1989 - prime de base	0	986	884	102	0	102	0
D5200-07-003	003	ACS - loi programme 1989 - prime majorée	0	172 210	171 914	296	0	296	0
TOTAL 07		Mise à l'emploi des demandeurs d'emploi via des postes de travail subventionnés	0	207 749	205 718	2 031	0	2 031	0
D5200-09-001	001	Intervention dans les salaires	0	9 909	9 821	88	0	88	0
TOTAL 09		Placement de personnes peu qualifiées via des emplois temporaires - PTP	0	9 909	9 821	88	0	88	0
D5200-11-001	001	Intervention dans les salaires	0	6 600	6 565	35	0	35	0
TOTAL 11		Indemnités aux employeurs permettant de mettre des jeunes au travail - Initiative transversale	0	6 600	6 565	35	0	35	0
D5200-12-001	001	Interventions diverses	0	9	3	6	0	6	0
TOTAL 12		Initiatives spécifiques pour la promotion de l'emploi	0	9	3	6	0	6	0
D5200-15-001	001	Mesures de sensibilisation contre la discrimination + accompagnement	570	850	592	258	22	258	515
TOTAL 15		Lutte contre la discrimination à l'embauche	570	850	592	258	22	258	515
D5200-18-002	002	Moyens matériels et services	0	940	898	42	0	42	0
D5200-18-005	005	ALE	0	581	518	63	0	63	2
D5200-18-006	006	Outplacement	0	295	95	200	0	200	0
D5200-18-007	007	Conventions premier emploi projets globaux	0	3 190	3 106	84	0	84	0

Code	Numéro Programme	Mission programme	Encours des engagements ajusté à l'ouverture (A)	Crédits d'engagement - crédit (B)	Engagements imputés (C)	(D) = (B) - (C)	Engagements annulés (E)	CREDITS ANNULÉS (F)	Encours des engagements - Clôture (G)
D5200-18-008	008	Bonus de démarrage et de stage	0	0	0	0	0	0	0
D5200-18-010	010	Allocations formations et stages	0	4 010	3 418	592	0	592	0
D5200-18-011	011	Groupes Cibles - Activation	0	177 801	170 006	7 795	0	7 795	0
D5200-18-012	012	Article 60	0	53 823	48 000	5 823	0	5 823	0
D5200-18-013	013	Bonus jeunes dans le secteur non-marchand	0	4	3	1	0	1	0
D5200-18-014	014	Litiges Chômage dans le cadre de la 6ème Réforme de l'Etat Programma	0	160	159	1	0	1	0
D5200-18-015	015	Subventions Frais de dossier	0	1 400	1 234	166	0	166	0
TOTAL 18		6ième Reforme de l'Etat	0	242 204	227 439	14 765	0	14 765	2
D5200-19-001	001	Mesures diverses en matière de garantie jeune	0	4 064	3 979	85	0	85	0
D5200-19-002	002	Stages	37	465	297	168	3	168	14
D5200-19-003	003	Formation	539	0	0	0	63	0	96
D5200-19-004	004	Initiative Emploi Jeunes en collaboration avec le FSE-Flandre	0	0	0	0	0	0	0
D5200-19-005	005	Partenariats dans le cadre de l'Initiative Emploi Jeunesse	333	3 184	3 140	44	44	44	1 970
TOTAL 19		Garantie Jeunes	909	7 713	7 416	297	111	297	2 080
D5200-20-001	001	Contrats d'insertion dans les entreprises	0	11 182	10 463	719	0	719	0
TOTAL 20		Contrats d'insertion	0	11 182	10 463	719	0	719	0

Code	Numéro Programme	Mission programme	Encours des engagements ajusté à l'ouverture (A)	Crédits d'engagement - crédit (B)	Engagements imputés (C)	(D) = (B) - (C)	Engagements annulés (E)	CREDITS ANNULÉS (F)	Encours des engagements - Clôture (G)
D5200-21-001	001	Prime formation	0	50	0	50	0	50	0
D5200-21-002	002	Prime alternance	0	1 170	999	171	0	171	0
D5200-21-003	003	Prime indépendant	0	790	789	1	0	1	0
TOTAL 21		Réforme aides à l'emploi	0	2 010	1 788	222	0	222	0
D5200-23-001	001	Primes 'Soutien au travailleurs interterritoriaux de la culture'	0	5 000	4 852	148	0	148	0
D5200-23-002	002	Fonds Rebond	0	875	65	810	0	810	0
D5200-23-003	003	Renforcement d'une politique partenariat et de l'offre de formations	0	2 680	2 565	115	0	115	0
D5200-23-004	004	Renforcement personnel Actiris pour l'accompagnement des chercheurs d'emploi dans le cadre du plan de relance COVID-19	0	700	651	49	0	49	0
TOTAL 23		Plan de relance - COVID-19	0	9 255	8 133	1 122	0	1 122	0
TOTAL 5200		ACTIRIS	24 338	703 172	668 884	34 288	2 657	34 288	26 427
D5300-01-001	001	Gestion des ressources humaines de l'ABAE	140	24 642	22 217	2 425	96	2 425	349
D5300-01-002	002	Gestion des moyens pour l'achat de biens non durables et de services	357	6 202	5 561	641	256	641	317
D5300-01-003	003	Gestion des biens patrimoniaux	22	1 100	960	140	18	140	223
D5300-01-004	004	Dépenses de communication de l'ABAE	45	420	401	19	6	19	43
TOTAL 01		Dépenses générales pour assurer la réalisation de l'objet social de l'ABAE	563	32 364	29 138	3 226	377	3 226	932

Code	Numéro Programme	Mission programme	Encours des engagements ajusté à l'ouverture (A)	Crédits d'engagement - crédit (B)	Engagements imputés (C)	(D) = (B) - (C)	Engagements annulés (E)	CREDITS ANNULÉS (F)	Encours des engagements - Clôture (G)
D5300-02-001	001	Soutien aux entreprises	98	1 356	1 076	280	59	280	121
D5300-02-002	002	Stimulation de l'environnement	154	1 118	1 008	110	75	110	202
D5300-02-003	003	Appui aux pouvoirs publics	13	160	43	117	12	117	0
D5300-02-004	004	Action de promotion de la politique du commerce extérieur	191	4 312	1 561	2 751	170	2 751	323
D5300-02-005	005	Sensibilisation au Commerce Extérieur pour demandeurs d'emploi	1	0	0	0	1	0	0
D5300-02-006	006	Information sur les marchés extérieurs et sensibilisation à l'internationalisation	49	103	102	1	42	1	8
D5300-02-007	007	Attraction des investissements étrangers	153	629	370	259	74	259	60
D5300-02-009	009	Programme de Contact "1819	25	695	695	0	16	0	22
TOTAL 02		Dépenses spécifiques pour assurer la réalisation du contrat de gestion de l'ABAE	685	8 373	4 855	3 518	449	3 518	735
D5300-03-001	001	Mission déléguée FEDER ALIFE	43	1 226	1 005	221	25	221	61
D5300-03-003	003	Mission déléguée FEDER LIVING LAB	169	186	162	24	2	24	16
D5300-03-004	004	Participation à des programmes européens	3	301	217	84	0	84	3
D5300-03-005	005	Mission déléguée NATIONAL CONTACT POINTS	0	9	6	3	0	3	0
D5300-03-006	006	Mission déléguée ECOBUILD	2	62	61	1	2	1	16
D5300-03-007	007	Mission déléguée Programme Régional en Economie Circulaire	4	4	1	3	4	3	0

Code	Numéro Programme	Mission programme	Encours des engagements ajusté à l'ouverture (A)	Crédits d'engagement - crédit (B)	Engagements imputés (C)	(D) = (B) - (C)	Engagements annulés (E)	CREDITS ANNULÉS (F)	Encours des engagements - Clôture (G)
D5300-03-009	009	Contrats de quartier durable	0	7	7	0	0	0	0
D5300-03-010	010	Mission déléguée HOSPITALITY	0	0	0	0	0	0	0
TOTAL 03		Réalisations de missions déléguées	222	1 795	1 458	337	33	337	96
TOTAL 5300		Agence bruxelloise pour l'Accompagnement de l'Entreprise	1 470	42 532	35 451	7 081	860	7 081	1 764
D6100-01-001	001	Programmes de subsistance	115 111	805 916	785 842	20 074	5 761	20 074	107 284
D6100-01-002	002	Travaux effectué par la STIB pour le compte de la région	0	0	0	0	0	0	0
D6100-01-003	003	Achat véhicules	470 205	149 945	69 038	80 907	29	80 907	468 104
D6100-01-004	004	Bâtiments	78 876	97 696	63 595	34 101	3 425	34 101	65 940
D6100-01-005	005	Grandes révisions matériel roulant	17 192	23 809	8 856	14 953	25	14 953	3 102
D6100-01-006	006	Réseau et équipements	48 928	372 608	368 207	4 401	1 634	4 401	330 528
D6100-01-007	007	Autres investissements	130 775	89 084	83 004	6 080	5 164	6 080	118 952
TOTAL 01		Prestations de bases liées à l'offre de service public	861 088	1 539 058	1 378 541	160 517	16 037	160 517	1 093 910
D6100-02-001	001	Programme d'amélioration de l'offre	0	34 823	34 363	460	0	460	0
D6100-02-002	002	Programme de sécurité des clients et du personnel	0	6 610	3 039	3 571	0	3 571	0
D6100-02-003	003	Service spécial d'étude (SSE)	0	0	0	0	0	0	0
D6100-02-004	004	Fonctionnement de la cellule médiation	0	0	0	0	0	0	0

Code	Numéro Programme	Mission programme	Encours des engagements ajusté à l'ouverture (A)	Crédits d'engagement - crédit (B)	Engagements imputés (C)	(D) = (B) - (C)	Engagements annulés (E)	CREDITS ANNULÉS (F)	Encours des engagements - Clôture (G)
D6100-02-005	005	Programme d'amélioration de l'offre PMR	0	4 632	3 384	1 248	0	1 248	0
TOTAL 02		Mission spécifiques	0	46 065	40 787	5 278	0	5 278	0
TOTAL 6100		Société des transports intercommunaux de Bruxelles	861 088	1 585 123	1 419 328	165 795	16 037	165 795	1 093 910
D7200-01-001	001	Support de la politique générale	0	759	183	576	0	576	0
D7200-01-002	002	Appels en garantie	0	2 053	306	1 747	0	1 747	0
TOTAL 01		Octroi de garantie aux entreprises ou aux indépendants	0	2 812	489	2 323	0	2 323	0
TOTAL 7200		Fonds bruxellois de Garantie	0	2 812	489	2 323	0	2 323	0
D8100-01-001	001	Support à la politique générale	300	4 356	4 187	169	80	169	270
D8100-01-002	002	Mise en œuvre des missions légales de BRUGEL	440	707	670	37	5	37	425
TOTAL 01		Services et conseils généraux: information, traitement des plaintes, octroi des certificats verts, protection des consommateurs en difficulté de paiement, etc.	740	5 063	4 857	206	85	206	695
TOTAL 8100		BRUGEL	740	5 063	4 857	206	85	206	695
D8200-01-001	001	Support de la politique générale.	0	620	534	86	0	86	0
D8200-01-002	002	Gestion du personnel du CES.	0	1 876	1 710	166	0	166	0
D8200-01-003	003	Stratégie 2025 - Observatoire	0	527	433	94	0	94	0

Code	Numéro Programme	Mission programme	Encours des engagements ajusté à l'ouverture (A)	Crédits d'engagement - crédit (B)	Engagements imputés (C)	(D) = (B) - (C)	Engagements annulés (E)	CREDITS ANNULÉS (F)	Encours des engagements - Clôture (G)
D8200-01-004	004	Remboursements	0	75	0	75	0	75	0
D8200-01-005	005	Stratégie 2025 - Coordonateur	0	108	91	17	0	17	0
D8200-01-006	006	Stratégie 2025 - Facilitateur	0	310	217	93	0	93	0
D8200-01-007	007	Stratégie 2025 - Facilitateur	0	85	63	22	0	22	0
TOTAL 01		Gestion des ressources humaines et matérielles du Conseil économique et social.	0	3 601	3 048	553	0	553	0
TOTAL 8200		Conseil économique et social de la Région de Bruxelles-Capitale	0	3 601	3 048	553	0	553	0
D8300-01-001	001	Gestion des ressources humaines de l'asbl	95	47 495	44 796	2 699	14	2 699	39
D8300-01-002	002	Gestion de l'asbl	74	1 721	1 534	187	19	187	104
TOTAL 01		Soutien des membres de l'asbl dans les matières liées à la gestion de l'information, la cartographie digitale, la télécommunication, l'ICT et questions connexes	168	49 216	46 330	2 886	33	2 886	144
TOTAL 8300		Iristeam asbl	168	49 216	46 330	2 886	33	2 886	144
D8400-01-001	001	Gestion des ressources humaines de l'Agence du Stationnement	0	14 561	13 189	1 372	0	1 372	0
D8400-01-002	002	Gestion de l'Agence du Stationnement	2 672	12 455	10 568	1 887	1 140	1 887	2 735
TOTAL 01		Soutien à la gestion générale de l'Agence du stationnement	2 672	27 016	23 757	3 259	1 140	3 259	2 735
D8400-02-001	001	Gestion liée aux activités spécifiques de l'Agence du Stationnement dans le cadre de	15 991	47 871	30 377	17 494	408	17 494	21 828

Code	Numéro Programme	Mission programme	Encours des engagements ajusté à l'ouverture (A)	Crédits d'engagement - crédit (B)	Engagements imputés (C)	(D) = (B) - (C)	Engagements annulés (E)	CREDITS ANNULÉS (F)	Encours des engagements - Clôture (G)
		l'exécution et du bon fonctionnement de la politique de stationnement de la Région							
TOTAL	02	Soutien aux missions spécifiques reprises dans l'ordonnance	15 991	47 871	30 377	17 494	408	17 494	21 828
TOTAL	8400	Agence du stationnement de la Région de Bruxelles-Capitale	18 663	74 887	54 134	20 753	1 548	20 753	24 563
D8600-01-001	001	Subsistance	36	2 302	2 021	281	0	281	0
TOTAL	01	Logistique / Gestion des ressources	36	2 302	2 021	281	0	281	0
D8600-02-001	001	Projets FEDER	337	6 091	4 205	1 886	192	1 886	492
TOTAL	02	Collaboration aux projets du Fond européen de Développement régional (FEDER)	337	6 091	4 205	1 886	192	1 886	492
D8600-03-001	001	Projets ILDE	270	3 241	1 309	1 932	0	1 932	0
TOTAL	03	Soutien à l'économie sociale: Initiatives locales de Développement de l'emploi (ILDE)	270	3 241	1 309	1 932	0	1 932	0
D8600-04-001	001	Octrois de crédits aux PME et indépendants dans le cadre de la création d'activité économique sur le territoire de la Région de Bruxelles-Capitale	76	1 063	1 155	-92	0	-92	268
D8600-04-002	002	Octrois de crédits aux PME et aux indépendants dans le cadre des "crédits de crises"	0	0	0	0	0	0	0
TOTAL	04	Octrois de crédits	76	1 063	1 155	-92	0	-92	268
TOTAL	8600	BRUSOC	720	12 697	8 690	4 007	192	4 007	760
D8900-01-001	001	entretien du canal	142	1 300	1 085	215	3	215	140

Code	Numéro Programme	Mission programme	Encours des engagements ajusté à l'ouverture (A)	Crédits d'engagement - crédit (B)	Engagements imputés (C)	(D) = (B) - (C)	Engagements annulés (E)	CREDITS ANNULÉS (F)	Encours des engagements - Clôture (G)
D8900-01-002	002	investissement infrastructure	416	5 301	4 946	355	0	355	1 889
D8900-01-003	003	dragage	2 772	85	2	83	2	83	1
D8900-01-004	004	sécurité et sûreté maritime portuaire	31	869	777	92	0	92	41
D8900-01-005	005	promotion de l'usage de la voie d'eau	147	325	290	35	0	35	149
D8900-01-006	006	terminal conteneur	11	285	259	26	11	26	12
TOTAL 01		Gestion voie d'eau	3 518	8 165	7 358	807	16	807	2 234
D8900-02-001	001	gestion terrain Carcoke	0	1 824	1 822	2	0	2	0
D8900-02-005	005	extension et opérationnalité du domaine	0	1 389	1 388	1	0	1	0
D8900-02-006	006	assainissement terrains	142	45	7	38	0	38	112
D8900-02-007	007	intégration urbaine	1 147	175	122	53	1	53	749
TOTAL 02		Gestion du domaine	1 289	3 433	3 339	94	1	94	861
D8900-03-001	001	achats de biens non durables et services	265	6 724	5 291	1 433	36	1 433	364
D8900-03-004	004	investissement s	0	160	135	25	0	25	15
D8900-03-005	005	rente ville de Bruxelles	0	9	9	0	0	0	0
TOTAL 03		Gestion biens propres	265	6 893	5 435	1 458	36	1 458	378
D8900-04-001	001	salaires et charges sociales	27	11 148	10 189	959	0	959	21

Code	Numéro Programme	Mission programme	Encours des engagements ajusté à l'ouverture (A)	Crédits d'engagement - crédit (B)	Engagements imputés (C)	(D) = (B) - (C)	Engagements annulés (E)	CREDITS ANNULÉS (F)	Encours des engagements - Clôture (G)
D8900-04-002	002	rémunérations autres que personnel	6	70	59	11	0	11	7
D8900-04-003	003	remboursement au MRBC	0	167	0	167	0	167	0
TOTAL 04	04	Gestion propre du Port	33	11 385	10 247	1 138	0	1 138	28
TOTAL 8900	8900	Le Port de Bruxelles	5 104	29 876	26 380	3 496	54	3 496	3 501
D9000-01-001	001	Frais de personnel	21	13 747	12 675	1 072	0	1 072	62
D9000-01-002	002	Etudes et honoraires	989	2 231	1 696	535	1	535	857
D9000-01-003	003	Frais de fonctionnement	467	3 354	2 651	703	34	703	321
D9000-01-004	004	Frais financiers	0	3 552	2 878	674	0	674	0
TOTAL 01	01	Dépenses générales	1 478	22 884	19 901	2 983	35	2 983	1 240
D9000-02-001	001	Remboursement des avances du SPRB	0	32 700	32 685	15	0	15	0
D9000-02-002	002	Transferts	0	70	47	23	0	23	0
TOTAL 02	02	Dépenses spécifiques	0	32 770	32 732	38	0	38	0
D9000-03-001	001	Utilisation des subsides du SPRB	1 627 038	108 033	20 492	87 541	37 725	87 541	1 497 825
D9000-03-002	002	Utilisation de fonds propres	331 451	132 050	107 071	24 979	76 530	24 979	323 043
TOTAL 03	03	Dépenses d'investissements	1 958 489	240 083	127 562	112 521	114 256	112 521	1 820 868
D9000-04-001	001	Bâtiments administratifs	345	1 089	662	427	3	427	345

Code	Numéro Programme	Mission programme	Encours des engagements ajusté à l'ouverture (A)	Crédits d'engagement - crédit (B)	Engagements imputés (C)	(D) = (B) - (C)	Engagements annulés (E)	CREDITS ANNULÉS (F)	Encours des engagements - Clôture (G)
D9000-04-002	002	Dépenses relatives aux autres biens immobiliers acquis par la SLRB	2	31 301	31 098	203	0	203	5
TOTAL 04		Gestion du patrimoine	348	32 390	31 760	630	3	630	350
D9000-05-001	001	Utilisation de fonds propres	739	5 030	4 320	710	236	710	469
D9000-05-002	002	Utilisation des subsides du SPRB en faveur des ASBL	642	6 203	6 111	92	38	92	742
D9000-05-003	003	Utilisation des subsides de la RBC en faveur des SISF	175	57 126	56 287	839	132	839	204
TOTAL 05		Mission de politique sociale	1 555	68 359	66 718	1 641	406	1 641	1 415
TOTAL 9000		Société du logement de la Région de Bruxelles-Capitale	1 961 870	396 486	278 673	117 813	114 699	117 813	1 823 873
D9100-01-101	101	Gestion générale et fonctionnement des processus de soutien	0	8 397	7 361	1 036	-1 083	1 036	0
D9100-01-102	102	Investissements pour les processus de soutien	349	1 565	602	963	-2	963	516
TOTAL 01		Gérer le Fonds et soutenir son fonctionnement	349	9 962	7 963	1 999	-1 085	1 999	516
D9100-02-201	201	Fonctionnement du secteur des crédits	0	2 900	2 679	221	0	221	0
D9100-02-202	202	Crédits hypothécaires B2	13 344	246 238	233 227	13 011	3 433	13 011	10 226
D9100-02-203	203	Prêts Garantie Locative B3	0	1 436	752	684	0	684	0
D9100-02-204	204	Prêts verts pour financer des investissements économiseurs d'énergie dans des logements	0	383	252	131	0	131	0
D9100-02-205	205	Autres crédits logement financés par des moyens propres B1	0	750	320	430	0	430	0
TOTAL 02		Octroyer des crédits aux ménages pour leur logement	13 344	251 707	237 230	14 477	3 433	14 477	10 226

Code	Numéro Programme	Mission programme	Encours des engagements ajusté à l'ouverture (A)	Crédits d'engagement - crédit (B)	Engagements imputés (C)	(D) = (B) - (C)	Engagements annulés (E)	CREDITS ANNULÉS (F)	Encours des engagements - Clôture (G)
D9100-03-301	301	Fonctionnement du secteur aide locative	0	2 792	2 786	6	-25	6	0
D9100-03-302	302	Opérations de l'aide locative	13 655	4 769	4 373	396	82	396	13 695
D9100-03-303	303	Investissements pour l'aide locative (en dehors de la production de logements)	894	2 717	1 797	920	-260	920	983
D9100-03-304	304	Opérations du plan logement	0	4 057	3 860	197	-24	197	8
TOTAL 03		Organiser l'aide locative pour les ménages	14 549	14 335	12 815	1 520	-227	1 520	14 686
D9100-04-401	401	Gestion des programmes pour la production des logements	0	1 736	1 719	17	-1	17	0
D9100-04-402	402	Projets pour la production de logements locatifs et logements à vendre	5 752	1 869	1 844	25	284	25	5 283
D9100-04-403	403	Projets dans le cadre du plan logement (location et vente associée)	6 916	16 576	14 413	2 163	125	2 163	17 452
D9100-04-404	404	Projets dans le cadre de l'Alliance habitat	31 705	37 005	33 951	3 054	-37	3 054	36 994
TOTAL 04		Produire des logements	44 373	57 186	51 927	5 259	371	5 259	59 729
TOTAL 9100		Fonds du logement de la Région de Bruxelles-Capitale	72 615	333 190	309 935	23 255	2 491	23 255	85 157
D9300-01-001	001	Personnel	1	12 620	12 575	45	1	45	0
D9300-01-002	002	Frais généraux	69	8 566	8 277	289	24	289	5 540
TOTAL 01		Gestion des ressources humaines et matérielles	70	21 186	20 852	334	26	334	5 540
D9300-02-001	001	Evénements	1 011	18 696	16 456	2 240	856	2 240	563
TOTAL 02		Soutien aux missions spécifiques liées au tourisme	1 011	18 696	16 456	2 240	856	2 240	563

Code	Numéro Programme	Mission programme	Encours des engagements ajusté à l'ouverture (A)	Crédits d'engagement - crédit (B)	Engagements imputés (C)	(D) = (B) - (C)	Engagements annulés (E)	CREDITS ANNULÉS (F)	Encours des engagements - Clôture (G)
TOTAL	9300	Visit.Brussels	1 081	39 882	37 308	2 574	882	2 574	6 103
D9400-01-001	001	Financement du fonctionnement du Parlement	0	48 245	48 245	0	0	0	0
TOTAL	01	Financement du Parlement de la Région de Bruxelles-Capitale	0	48 245	48 245	0	0	0	0
D9400-02-001	001	Financement du cabinet du Ministre-Président du Gouvernement de la Région de Bruxelles-Capitale	0	4 934	4 813	121	0	121	0
D9400-02-002	002	Financement du cabinet du premier des Ministres du Gouvernement de la Région de Bruxelles-Capitale, appartenant au rôle linguistique le moins nombreux	4	2 775	1 735	1 040	0	1 040	4
D9400-02-003	003	Financement du cabinet du premier des Ministres du Gouvernement de la Région de Bruxelles-Capitale, appartenant au rôle linguistique le plus nombreux	10	2 683	2 022	661	0	661	19
D9400-02-004	004	Financement du cabinet du deuxième des Ministres du Gouvernement de la Région de Bruxelles-Capitale, appartenant au rôle linguistique le moins nombreux	7	2 832	2 226	606	0	606	12
D9400-02-005	005	Financement du cabinet du deuxième des Ministres du Gouvernement de la Région de Bruxelles-Capitale appartenant au rôle linguistique le plus nombreux	0	2 528	2 496	32	0	32	7
D9400-02-006	006	Financement du cabinet du premier des Secrétaires d'Etat à la Région de Bruxelles-Capitale appartenant au rôle linguistique le plus nombreux	3	2 455	2 450	5	0	5	3
D9400-02-007	007	Financement du cabinet du Secrétaire d'Etat à la Région de Bruxelles-Capitale appartenant au rôle linguistique le moins nombreux	6	2 390	1 978	412	6	412	0

Code	Numéro Programme	Mission programme	Encours des engagements ajusté à l'ouverture (A)	Crédits d'engagement - crédit (B)	Engagements imputés (C)	(D) = (B) - (C)	Engagements annulés (E)	CREDITS ANNULÉS (F)	Encours des engagements - Clôture (G)
D9400-02-008	008	Financement du cabinet du deuxième des Secrétaire d'Etat à la Région de Bruxelles-Capitale appartenant au rôle linguistique le plus nombreux	4	2 312	1 313	999	0	999	4
D9400-02-009	009	Paiement des traitements des Ministres et Secrétaire d'Etat	0	2 288	2 195	93	0	93	0
D9400-02-010	010	Charges liées aux anciens cabinets	0	2 054	1 990	64	0	64	0
TOTAL 02	02	Financement du Gouvernement de la Région de Bruxelles-Capitale	35	27 251	23 220	4 031	6	4 031	49
D9400-03-002	002	Initiatives spécifiques	144 916	42 099	41 807	292	34	292	139 978
D9400-03-003	003	Stratégie 2025	0	11 224	11 214	10	0	10	0
D9400-03-004	004	Programmes européens	114 968	11 265	3 958	7 307	0	7 307	108 341
D9400-03-005	005	Be Connected	0	53 361	42 119	11 242	0	11 242	5 973
TOTAL 03	03	Initiatives communes du Gouvernement de la Région de Bruxelles-Capitale	259 884	117 949	99 098	18 851	34	18 851	254 292
D9400-04-001	001	Support de la politique générale	0	5	0	5	0	5	0
D9400-04-002	002	Dépenses générales en vue d'assurer la réalisation des missions du SPRB	3 447	154 513	149 023	5 490	794	5 490	5 272
D9400-04-003	003	Diffusion de l'information concernant les missions du SPRB	0	305	289	16	0	16	13
D9400-04-004	004	La simplification administrative au niveau régional	501	1 130	730	400	61	400	497
TOTAL 04	04	Gestion des ressources humaines et matérielles du SPRB, ainsi que la simplification administrative au niveau régional	3 948	155 953	150 042	5 911	855	5 911	5 781

Code	Numéro Programme	Mission programme	Encours des engagements ajusté à l'ouverture (A)	Crédits d'engagement - crédit (B)	Engagements imputés (C)	(D) = (B) - (C)	Engagements annulés (E)	CREDITS ANNULÉS (F)	Encours des engagements - Clôture (G)
D9400-05-002	002	Projets dans le cadre de l'égalité des chances	720	2 445	2 291	154	55	154	1 401
TOTAL 05	05	Développement d'une politique d'égalité des chances	720	2 445	2 291	154	55	154	1 401
D9400-06-001	001	Support de la politique générale	200	59 674	442	59 232	11	59 232	266
D9400-06-002	002	Exécution de la politique en matière de dette publique	23	354 763	351 520	3 243	0	3 243	93
D9400-06-003	003	Fiscaliteit	0	16 227	16 210	17	0	17	0
D9400-06-004	004	Gestion centralisée des trésoreries des organismes membres du Centre de coordination financière de la Région de Bruxelles-Capitale	0	1 548	1 547	1	0	1	0
TOTAL 06	06	Gestion et contrôle financier et budgétaire	223	432 212	369 719	62 493	11	62 493	359
D9400-07-002	002	Soutien au fonctionnement général du Centre d'Informatique pour la Région bruxelloise (CIRB)	0	36 132	34 869	1 263	0	1 263	0
D9400-07-003	003	Financement du Centre Informatique pour la Région Bruxelloise (C.I.R.B.) pour mener des actions d'impulsion en matière de technologie de l'information et de la communication dans le cadre de projets transversaux	0	18 818	18 818	0	0	0	0
D9400-07-004	004	Exploitation et développement informatiques au sein du Ministère de la Région de Bruxelles-Capitale (M.R.B.C.)	10 354	16 288	10 782	5 506	679	5 506	6 120
D9400-07-005	005	Financement du Centre Informatique pour la Région Bruxelloise (C.I.R.B.) pour mener des actions d'impulsion en matière de technologie de l'information et de la communication dans les communes et CPAS	0	555	555	0	0	0	0

Code	Numéro Programme	Mission programme	Encours des engagements ajusté à l'ouverture (A)	Crédits d'engagement - crédit (B)	Engagements imputés (C)	(D) = (B) - (C)	Engagements annulés (E)	CREDITS ANNULÉS (F)	Encours des engagements - Clôture (G)
D9400-07-007	007	Financement du Centre Informatique pour la Région Bruxelloise (C.I.R.B.) pour mener des actions d'impulsion en matière de technologie de l'information et de la communication dans les établissements d'enseignement	0	1 908	1 908	0	0	0	0
D9400-07-009	009	Financement du Centre Informatique pour la Région Bruxelloise (C.I.R.B.) pour mener des actions d'impulsion en matière de technologie de l'information et de la communication dans le cadre de projets européens et internationaux	0	2 250	2 250	0	0	0	0
D9400-07-010	010	Soutien à la digitalisation	471	375	0	375	0	375	296
TOTAL 07		Gestion en matière de technologie de l'information et des communications (TIC)	10 825	76 326	69 182	7 144	679	7 144	6 417
D9400-08-001	001	Support de la politique générale	1 006	842	656	186	22	186	907
D9400-08-002	002	Gestion immobilière publique	21 543	40 703	39 602	1 101	89	1 101	24 634
D9400-08-003	003	Bâtiments non administratifs	6 484	23 895	21 759	2 136	13	2 136	15 594
TOTAL 08		Régie foncière: politique générale	29 033	65 440	62 017	3 423	124	3 423	41 136
D9400-09-002	002	Financement de l'organisme régional et des associations publiques chargés de la lutte contre l'incendie et de l'aide médicale urgente	20	109 902	109 902	0	0	0	20
TOTAL 09		Protection contre l'incendie et Aide médicale urgente	20	109 902	109 902	0	0	0	20
D9400-10-001	001	Support de la politique générale	466	1 993	1 073	920	88	920	318
D9400-10-002	002	Organisation des élections	1	0	0	0	1	0	0

Code	Numéro Programme	Mission programme	Encours des engagements ajusté à l'ouverture (A)	Crédits d'engagement - crédit (B)	Engagements imputés (C)	(D) = (B) - (C)	Engagements annulés (E)	CREDITS ANNULÉS (F)	Encours des engagements - Clôture (G)
D9400-10-003	003	Formation du personnel des pouvoirs locaux	546	3 237	3 237	0	0	0	809
D9400-10-004	004	Financement général des communes	14 871	491 001	490 999	2	875	2	14 874
D9400-10-005	005	Financement de projets spécifiques des communes	11 901	118 779	86 157	32 622	2 050	32 622	10 602
D9400-10-006	006	Financement des investissements d'intérêt public	107 493	8 471	4 775	3 696	38 223	3 696	55 841
D9400-10-007	007	Sécurité	526	149 995	145 044	4 951	526	4 951	0
D9400-10-008	008	Financement de l'organisme régional chargé du refinancement des trésoreries communales	20	27 610	27 556	54	20	54	0
D9400-10-009	009	Financement des services du Vice-Gouverneur	0	224	199	25	0	25	0
D9400-10-010	010	Intervention régionale dans le cadre des calamités	0	145	0	145	0	145	0
TOTAL 10		Soutien et accompagnement des pouvoirs locaux	135 824	801 455	759 040	42 415	41 783	42 415	82 445
D9400-11-002	002	Intervention dans les frais et les déficits	47	6 499	5 453	1 046	35	1 046	210
TOTAL 11		Financement des cultes et de l'assistance morale laïque	47	6 499	5 453	1 046	35	1 046	210
D9400-12-001	001	Support de la politique économique	239	2 712	603	2 109	52	2 109	296
D9400-12-002	002	Aides au fonctionnement dans le cadre d'ordonnances et de lois spécifiques relatives au soutien de l'économie	10 973	1 237	320	917	4 277	917	1 537
D9400-12-003	003	Soutien au secteur agro-alimentaire, à l'horticulture et aux secteurs connexes	473	1 656	1 548	108	3	108	636
D9400-12-004	004	Soutien aux écoles techniques et professionnelles	692	1 200	300	900	161	900	620

Code	Numéro Programme	Mission programme	Encours des engagements ajustés à l'ouverture (A)	Crédits d'engagement - crédit (B)	Engagements imputés (C)	(D) = (B) - (C)	Engagements annulés (E)	CREDITS ANNULÉS (F)	Encours des engagements - Clôture (G)
D9400-12-005	005	Encouragement aux investissements étrangers dans la Région de Bruxelles-Capitale	0	0	0	0	31	0	-31
D9400-12-006	006	Support des activités économiques développées par la Société de Développement pour la Région de Bruxelles-Capitale (S.D.R.B.)	23 592	23 998	9 998	14 000	107	14 000	22 021
D9400-12-007	007	Support des activités développées par l'Agence bruxelloise pour l'Entreprise (ABE)	0	0	0	0	18	0	-18
D9400-12-008	008	Support des activités développées par le Fonds de garantie bruxellois	107	2 350	1 386	964	0	964	298
D9400-12-009	009	Support des activités développées par le Conseil économique et social de la Région de Bruxelles-Capitale (CESRBC)	320	3 735	3 735	0	1 312	0	-1 020
D9400-12-011	011	Support des activités développées par la Société Régionale d'Investissement de Bruxelles (SRIB)	350	151 277	133 040	18 237	5	18 237	75 707
D9400-12-012	012	Aides à l'investissement dans le cadre d'ordonnances et de lois spécifiques relatives au soutien de l'économie	10 155	5 865	5 286	579	0	579	1 365
D9400-12-013	013	Support des activités développées par Atrium	5	0	0	0	0	0	5
D9400-12-014	014	Financement des centres d'entreprises et des guichets d'économie locale	295	2 645	2 607	38	0	38	376
D9400-12-015	015	Support des activités développées par le Fonds bruxellois de Participation	0	1 500	0	1 500	0	1 500	0
D9400-12-016	016	Accès à la profession	10	141	64	77	295	77	-268
D9400-12-017	017	Tourisme	9	240	127	113	0	113	33
D9400-12-018	018	Soutien de la politique économique moyennant des subventions de	2 699	10 036	9 341	695	0	695	2 939

Code	Numéro Programme	Mission programme	Encours des engagements ajusté à l'ouverture (A)	Crédits d'engagement - crédit (B)	Engagements imputés (C)	(D) = (B) - (C)	Engagements annulés (E)	CREDITS ANNULÉS (F)	Encours des engagements - Clôture (G)
		fonctionnement facultatives non réglementées							
D9400-12-019	019	Soutien de la politique économique moyennant des subventions d'investissement facultatives non réglementées	75	650	628	22	221	22	-29
D9400-12-020	020	Support des activités développées par la "SA Agence bruxelloise pour l'Accompagnement de l'Entreprise"	0	19 569	19 569	0	0	0	1 266
D9400-12-021	021	Aides dans le cadre des ordonnances du 3 mai 2018 - développement économique / chantiers en voirie publique	1 828	238 814	197 888	40 926	0	40 926	9 203
D9400-12-022	022	Mesures d'octroi de prêts aux loyers commerciaux dans le cadre de la crise sanitaire Covid-19	0	4 050	1 050	3 000	0	3 000	700
TOTAL 12		Soutien à l'économie et à l'agriculture	51 822	471 675	387 490	84 185	6 482	84 185	115 638
D9400-13-001	001	Support de la politique générale	1	50	11	39	0	39	7
D9400-13-002	002	Réseau des attachés économiques et commerciaux	0	0	0	0	6	0	-6
D9400-13-003	003	Actions et missions de promotion du commerce extérieur	71	1 322	939	383	771	383	-485
D9400-13-004	004	Subventions pour des initiatives de promotion du commerce extérieur	2 745	4 068	1 934	2 134	0	2 134	2 384
D9400-13-005	005	Information sur les marchés et sensibilisation à l'internationalisation	0	0	0	0	0	0	0
D9400-13-006	006	Attraction des investissements étrangers en Région de Bruxelles-Capitale	0	48	0	48	0	48	0
D9400-13-007	007	Financement de l'ABAE	0	18 144	18 144	0	0	0	1 048
TOTAL 13		Promotion du commerce extérieur, attraction des investissements étrangers	2 817	23 632	21 028	2 604	777	2 604	2 948

Code	Numéro Programme	Mission programme	Encours des engagements ajusté à l'ouverture (A)	Crédits d'engagement - crédit (B)	Engagements imputés (C)	(D) = (B) - (C)	Engagements annulés (E)	CREDITS ANNULÉS (F)	Encours des engagements - Clôture (G)
en Région de Bruxelles-Capitale et internationalisation des entreprises									
D9400-14-001	001	Support de la politique générale	36	7 610	7 579	31	0	31	36
D9400-14-002	002	Encouragement de la recherche scientifique à finalité économique	61 353	49 407	41 912	7 495	4 023	7 495	55 607
D9400-14-003	003	Encouragement à la recherche scientifique sans finalité économique	5 133	4 963	4 919	44	0	44	5 179
TOTAL 14		Soutien à la recherche scientifique	66 522	61 980	54 410	7 570	4 023	7 570	60 821
D9400-15-002	002	Promotion de l'efficacité énergétique, des énergies renouvelables et des investissements y afférents	1 907	0	0	0	1 146	0	330
D9400-15-004	004	Soutien à l'organisme régional chargé de la promotion de l'efficacité énergétique et des énergies renouvelables ainsi que de l'organisation des marchés de l'énergie	0	12 740	9 585	3 155	0	3 155	0
D9400-15-007	007	Alliance Emploi et Environnement et Economie verte	0	0	0	0	0	0	0
D9400-15-009	009	Dépenses de la politique URE et fonctionnement du régulateur Brugel financés par le Fonds relatif à la Politique de l'Energie et par le Fonds Climat	0	8 385	7 949	436	0	436	324
TOTAL 15		Promotion de l'efficacité énergétique et regulation des marchés de l'énergie	1 907	21 125	17 534	3 591	1 146	3 591	654
D9400-16-001	001	Support de la politique générale	3 150	4 030	562	3 468	0	3 468	1 121
D9400-16-002	002	Financement des communes relatif à la promotion de l'emploi et à la résorption du chômage	2	0	0	0	2	0	0
D9400-16-003	003	Financement des projets du Ministère en matière d'économie sociale	6 012	16 755	15 952	803	403	803	3 552

Code	Numéro Programme	Mission programme	Encours des engagements ajusté à l'ouverture (A)	Crédits d'engagement - crédit (B)	Engagements imputés (C)	(D) = (B) - (C)	Engagements annulés (E)	CREDITS ANNULÉS (F)	Encours des engagements annulés - Clôture (G)
D9400-16-004	004	Soutien aux politiques de partenariat via Actiris en matière d'insertion socio-professionnelle et de recherche active d'emploi	4 107	282 437	282 437	0	4 107	0	15 621
D9400-16-005	005	Financement général d'Actiris	50	139 927	139 927	0	50	0	1 164
D9400-16-006	006	Soutien apporté à Actiris pour l'exécution de sa mission de placement et de remise au travail de demandeurs d'emploi	0	219 540	219 540	0	0	0	141
D9400-16-007	007	Financement des projets promotionnels d'Actiris et du Ministère	425	4 077	3 745	332	25	332	737
D9400-16-008	008	Garantie jeune	0	8 721	8 721	0	0	0	0
D9400-16-009	009	Titres-services	0	225 905	224 694	1 211	0	1 211	0
D9400-16-010	010	Fonds de l'Expérience Professionnelle	58	0	0	0	58	0	0
D9400-16-011	011	Congé Education Payé	0	13 700	13 691	9	0	9	0
D9400-16-014	014	Accompagnement des chômeurs	0	1 920	1 920	0	26	0	-26
D9400-16-015	015	Financement de dispositifs spécifiques en matière d'emploi	26	156	156	0	0	0	52
D9400-16-016	016	Aide au secteur culturel et créatif	0	2 180	2 170	10	0	10	0
TOTAL 16		Assistance et médiation dans l'offre et la demande d'emplois	13 829	919 348	913 515	5 833	4 671	5 833	22 363
D9400-17-001	001	Support de la politique générale	8 342	13 821	11 498	2 323	145	2 323	12 082
D9400-17-002	002	Soutien aux tiers pour la promotion de la mobilité et de la participation citoyenne	2 106	7 800	7 438	362	793	362	4 254

Code	Numéro Programme	Mission programme	Encours des engagements ajusté à l'ouverture (A)	Crédits d'engagement - crédit (B)	Engagements imputés (C)	(D) = (B) - (C)	Engagements annulés (E)	CREDITS ANNULÉS (F)	Encours des engagements - Clôture (G)
D9400-17-003	003	Développement d'une politique régionale en matière de stationnement	12 000	18 705	8 563	10 142	0	10 142	12 000
D9400-17-004	004	Soutien au Centre de gestion de la mobilité de la Région de Bruxelles-Capitale (Mobiris)	4 690	9 100	4 748	4 352	498	4 352	5 653
D9400-17-005	005	Aides matérielles et financières aux écoles dans le cadre de la mobilité	278	150	120	30	169	30	168
D9400-17-006	006	Projet interrégional tarification kilométrique poids lourds - mise en œuvre de l'accord de coopération entre les 3 régions relatif à l'instauration de la tarification kilométrique sur le territoire des trois régions	0	130	129	1	0	1	0
D9400-17-007	007	Gestion, développement et promotion des compétences relatives à la circulation et à la sécurité routière, qui dans le cadre de la sixième réforme de l'Etat ont été transférées à la Région de Bruxelles-Capitale	0	0	0	0	0	0	0
D9400-17-008	008	Projets Mobilité financés par l'UE	0	60	0	60	0	60	0
TOTAL 17		Développement et promotion de la politique de mobilité	27 415	49 766	32 496	17 270	1 604	17 270	34 156
D9400-18-002	002	Développement et gestion de l'infrastructure des transports publics ainsi que l'insertion d'œuvres d'art	170 916	128 050	114 845	13 205	4 904	13 205	189 874
D9400-18-003	003	Politique de partenariat avec la Société des transports intercommunaux de Bruxelles (STIB)	0	809 802	809 469	333	0	333	0
TOTAL 18		Construction et gestion du réseau des transports en commun	170 916	937 852	924 314	13 538	4 904	13 538	189 874
D9400-19-001	001	Support de la politique générale	8 379	7 810	5 735	2 075	27	2 075	8 493
D9400-19-002	002	Développement et gestion de l'infrastructure des transports routiers, ainsi que l'insertion d'œuvres d'art	569 725	211 105	174 898	36 207	9 468	36 207	512 909

Code	Numéro Programme	Mission programme	Encours des engagements ajusté à l'ouverture (A)	Crédits d'engagement - crédit (B)	Engagements imputés (C)	(D) = (B) - (C)	Engagements annulés (E)	CREDITS ANNULÉS (F)	Encours des engagements - Clôture (G)
TOTAL	19	Construction, gestion et entretien des voiries régionales et des infrastructures et équipements routiers	578 104	218 915	180 632	38 283	9 496	38 283	521 403
D9400-20-001	001	Support de la politique générale	158	177	139	38	14	38	235
D9400-20-002	002	Soutien des services de taxis et de location de voitures avec chauffeur	1 703	2 471	1 819	652	341	652	2 411
TOTAL	20	Développement des transports rémunérés de personnes, à l'exclusion des transports en commun	1 861	2 648	1 959	689	354	689	2 647
D9400-21-001	001	Support de la politique générale	97	285	67	218	2	218	94
D9400-21-002	002	Soutien aux organismes, associations ou pouvoirs subordonnés pour leurs actions de promotion	254	645	630	15	24	15	146
D9400-21-003	003	Politique de partenariat avec le Port de Bruxelles	2 140	14 845	14 426	419	0	419	2 129
TOTAL	21	Exploitation et développement du canal, du port, de l'avant-port et de leurs dépendances en vue d'une meilleure mobilité urbaine durable par une approche multimodale et du développement économique créateur d'emplois	2 491	15 775	15 123	652	26	652	2 370
D9400-22-001	001	Support de la politique générale	206	60	0	60	0	60	206
D9400-22-003	003	Lutte contre les inondations, collecte et épuration des eaux usées	0	28 100	28 100	0	0	0	2 810
D9400-22-004	004	Soutien à l'organisme public régional chargé de l'exécution de la politique de l'eau	0	39 564	39 343	222	0	222	0
TOTAL	22	Politique en matière de production et de distribution d'eau, de réglementation technique relative à la qualité de l'eau	206	67 724	67 443	282	0	282	3 016

Code	Numéro Programme	Mission programme	Encours des engagements ajusté à l'ouverture (A)	Crédits d'engagement - crédit (B)	Engagements imputés (C)	(D) = (B) - (C)	Engagements annulés (E)	CREDITS ANNULÉS (F)	Encours des engagements - Clôture (G)
potable, d'épuration des eaux usées et d'égouttage									
D9400-23-002	002	Soutien à l'organisme régional chargé de l'exécution de la politique de l'environnement	0	125 229	125 229	0	0	0	1 000
D9400-23-003	003	Bien-être animal	0	1 675	1 574	101	0	101	0
TOTAL 23		Protection de l'environnement et conservation de la nature	0	126 904	126 803	101	0	101	1 000
D9400-24-001	001	Support de la politique générale	0	9	0	9	0	9	0
D9400-24-002	002	Financement de l'organisme régional chargé de l'enlèvement et du traitement des déchets	238	180 574	180 424	150	18	150	79
TOTAL 24		Enlèvement et traitement des déchets	238	180 583	180 424	159	18	159	79
D9400-25-001	001	Support de la politique générale	440	1 487	1 217	270	43	270	957
D9400-25-002	002	Soutien aux organismes, associations ou pouvoirs subordonnés	732	1 693	1 506	187	58	187	718
D9400-25-003	003	Initiatives spécifiques dans le domaine du Code du logement	0	200	162	38	0	38	0
D9400-25-005	005	Soutien aux organismes chargés de l'exécution de la politique du logement social	1 158 359	257 453	81 497	175 956	476	175 956	1 072 916
D9400-25-006	006	Promotion de la propriété privée	6	35	10	25	1	25	8
D9400-25-007	007	Politique en faveur des ménages	4 169	107 346	7 345	100 001	113	100 001	5 440
D9400-25-008	008	Politique en faveur des plus démunis	7 243	52 452	46 713	5 739	1 224	5 739	14 586
D9400-25-009	009	Financement international ou européen	396	2 888	2 873	15	0	15	593
TOTAL 25		Logement et habitat	1 171 344	423 554	141 321	282 233	1 916	282 233	1 095 219

Code	Numéro Programme	Mission programme	Encours des engagements ajusté à l'ouverture (A)	Crédits d'engagement - crédit (B)	Engagements imputés (C)	(D) = (B) - (C)	Engagements annulés (E)	CREDITS ANNULÉS (F)	Encours des engagements - Clôture (G)
D9400-26-001	001	Support de la politique générale	0	0	0	0	0	0	0
D9400-26-002	002	Restauration du patrimoine classé	0	0	0	0	0	0	0
D9400-26-003	003	Financement de la Commission royale des Monuments et des Sites	0	0	0	0	0	0	0
TOTAL 26		Protection, conservation, restauration et promotion des Monuments et Sites	0	0	0	0	0	0	0
D9400-27-001	001	Développement intégré	0	0	0	0	0	0	0
D9400-27-002	002	Programmes européens	0	0	0	0	0	0	0
D9400-27-003	003	Régie foncière	0	0	0	0	0	0	0
D9400-27-004	004	Financement des centres d'entreprises et des guichets d'économie locale	0	0	0	0	0	0	0
D9400-27-005	005	Politique de la revitalisation des quartiers commerçants	0	0	0	0	0	0	0
D9400-27-006	006	Politique de revitalisation des quartiers	0	0	0	0	0	0	0
D9400-27-007	007	Aménagement du territoire	0	0	0	0	0	0	0
D9400-27-008	008	Initiatives en vue d'accroître le parc de logements publics locaux	0	0	0	0	0	0	0
D9400-27-009	009	Soutien aux initiatives de rénovation urbaine	0	0	0	0	0	0	0
D9400-27-010	010	Société de Développement de la Région de Bruxelles-Capitale (S.D.R.B.) - Rénovation urbaine	0	0	0	0	0	0	0
D9400-27-011	011	Etudes, information et promotion en matière d'urbanisme	0	0	0	0	0	0	0

Code	Numéro Programme	Mission programme	Encours des engagements ajusté à l'ouverture (A)	Crédits d'engagement - crédit (B)	Engagements imputés (C)	(D) = (B) - (C)	Engagements annulés (E)	CREDITS ANNULÉS (F)	Encours des engagements - Clôture (G)
D9400-27-013	013	Répression des infractions et mesures d'office prévues par le Code bruxellois de l'aménagement du territoire	0	0	0	0	0	0	0
D9400-27-014	014	Fonctionnement BUP	0	35	24	11	0	11	0
TOTAL 27		Politique de la Ville	0	35	24	11	0	11	0
D9400-28-001	001	Support de la politique générale	0	31 361	31 361	0	0	0	0
D9400-28-003	003	Démarrage du Bureau Bruxellois de Planification	0	0	0	0	0	0	0
TOTAL 28		Statistiques et analyses et planification	0	31 361	31 361	0	0	0	0
D9400-29-002	002	Promotion de l'image nationale et internationale de la Région de Bruxelles-Capitale	1 964	9 483	9 270	213	89	213	1 694
D9400-29-003	003	Octroi des licences en matière d'importations, d'exportations et de transfert d'armes	0	25	3	22	0	22	0
D9400-29-004	004	Développement et maintien des relations extérieures de la Région de Bruxelles-Capitale	302	1 038	760	278	10	278	188
D9400-29-005	005	Initiatives communes du Gouvernement pour la promotion de l'image de la Région de Bruxelles-Capitale	2 348	8 331	8 088	243	7	243	1 977
D9400-29-006	006	Coopération au Développement	240	1 272	1 271	1	21	1	232
D9400-29-007	007	Tourisme	2 266	30 070	30 065	5	349	5	1 941
TOTAL 29		Tourisme, relations extérieures et promotion de l'image de la Région de Bruxelles-Capitale	7 120	50 219	49 457	762	477	762	6 032
D9400-30-002	002	Financement des Commissions communautaires française et flamande en	0	314 801	314 800	1	0	1	0

Code	Numéro Programme	Mission programme	Encours des engagements ajusté à l'ouverture (A)	Crédits d'engagement - crédit (B)	Engagements imputés (C)	(D) = (B) - (C)	Engagements annulés (E)	CREDITS ANNULÉS (F)	Encours des engagements - Clôture (G)
D9400-30-003	003	application de l'article 83ter, §1er de la loi spéciale du 12 janvier 1989 relative aux Institutions bruxelloises (droits de tirage) Financement des Commissions Communautaires française et flamande et de la Commission commune en application de l'article 83ter, §2 et 3, de la loi spéciale du 12 janvier 1989 relative aux Institutions bruxelloises (financement des missions provinciales)	0	53 674	53 673	1	0	1	0
D9400-30-004	004	Financement des Commissions Communautaires française et flamande et de la Commission commune en application de l'article 83ter, §2 et 3, de la loi spéciale du 12 janvier 1989 relative aux Institutions bruxelloises (financement des missions, autres que	5 000	360 188	360 186	2	0	2	5 000
TOTAL 30		Financement des Commissions communautaires	5 000	728 663	728 658	5	0	5	5 000
D9400-31-001	001	Gestion de l'administration	878	26 596	22 857	3 739	118	3 739	1 279
D9400-31-002	002	Gestion du processus fiscal	35 228	67 523	63 063	4 460	1 577	4 460	36 267
D9400-31-003	003	Stratégie en matière de compétences fiscales	11 405	30 663	25 745	4 918	995	4 918	15 987
TOTAL 31		Fiscalité	47 511	124 782	111 665	13 117	2 691	13 117	53 533
D9400-32-001	001	Gestion des ressources humaines de BruFOP	47	5 013	3 839	1 174	37	1 174	119
D9400-32-002	002	Gestion des moyens pour l'achat de biens non durables et de services et pour la gestion des biens patrimoniaux	143	2 516	2 119	397	36	397	510

Code	Numéro Programme	Mission programme	Encours des engagements ajusté à l'ouverture (A)	Crédits d'engagement - crédit (B)	Engagements imputés (C)	(D) = (B) - (C)	Engagements annulés (E)	CREDITS ANNULÉS (F)	Encours des engagements - Clôture (G)
D9400-32-003	003	Dépenses générales pour assurer l'appui et la coordination régionale en matière de fonction publique	474	3 025	1 915	1 110	178	1 110	826
TOTAL 32	32	Bruxelles Fonction Publique	664	10 554	7 874	2 680	251	2 680	1 455
D9400-33-001	001	Gestion de personnel et organisation	1 911	26 099	24 390	1 709	235	1 709	2 564
D9400-33-002	002	Subventions aux bénéficiaires en matière de développement territorial	206 569	43 860	37 640	6 220	747	6 220	173 885
D9400-33-003	003	Etudes, information et promotion en matière d'urbanisme et mesures prévues par le Code bruxellois de l'Aménagement du territoire	806	1 241	920	321	110	321	764
D9400-33-004	004	Politique de revitalisation des quartiers et de la rénovation urbaine	297 870	55 780	48 831	6 949	13 339	6 949	270 536
D9400-33-005	005	Politique du Patrimoine, protection et restauration du patrimoine classé	72 713	25 126	24 338	788	1 974	788	77 747
TOTAL 33	33	Urbanisme et Patrimoine	579 870	152 106	136 119	15 987	16 405	15 987	525 497
TOTAL 9400	9400	SERVICE PUBLIC REGIONAL DE BRUXELLES	3 170 197	6 462 878	5 827 857	635 021	98 821	635 021	3 035 811
D9500-01-001	001	Gestion des ressources humaines du BBP	4	13 220	12 445	775	0	775	129
D9500-01-002	002	Gestion des moyens pour l'achat de biens non durables et de services	305	3 190	2 482	708	82	708	358
D9500-01-003	003	Gestion de biens patrimoniaux	3	275	79	196	1	196	4
D9500-01-004	004	Dépenses de communication du BBP	58	185	64	121	3	121	65
TOTAL 01	01	Soutien à la gestion générale du BBP	370	16 870	15 070	1 800	86	1 800	557
D9500-02-001	001	Statistique et Analyse	830	1 314	561	753	23	753	923

Code	Numéro Programme	Mission programme	Encours des engagements ajusté à l'ouverture (A)	Crédits d'engagement - crédit (B)	Engagements imputés (C)	(D) = (B) - (C)	Engagements annulés (E)	CREDITS ANNULÉS (F)	Encours des engagements - Clôture (G)
D9500-02-002	002	Développement Territorial	689	2 758	1 728	1 030	74	1 030	1 392
D9500-02-003	003	Connaissance Territoriale	175	300	104	196	1	196	164
D9500-02-004	004	Service "Ecole	10 841	13 721	12 653	1 068	33	1 068	14 284
D9500-02-005	005	Bouwmeester	24	1 070	1 033	37	0	37	827
D9500-02-006	006	Subventions et transferts	1 850	770	27	743	137	743	1 319
D9500-02-007	007	Projets communs	341	490	128	362	0	362	198
TOTAL 02		Soutien aux missions spécifiques du BBP	14 751	20 423	16 233	4 190	268	4 190	19 107
TOTAL 9500		Bureau bruxellois de la planification	15 121	37 293	31 303	5 990	353	5 990	19 664
D9600-01-001	001	Assurer le bon fonctionnement	7 939	31 332	22 486	8 846	603	8 846	4 984
TOTAL 01		Soutien logistique aux missions organiques de BPS	7 939	31 332	22 486	8 846	603	8 846	4 984
D9600-02-001	001	Support de la politique en matière de prévention et sécurité	24 456	108 603	100 934	7 669	423	7 669	49 386
TOTAL 02		Politique en matière de prévention et de sécurité	24 456	108 603	100 934	7 669	423	7 669	49 386
TOTAL 9600		Bruxelles Prévention et Sécurité	32 395	139 935	123 420	16 515	1 026	16 515	54 370
TOTAL			6 363 204	12 243 410	10 434 666	1 808 744	252 127	1 808 744	6 386 766

Rappel CEB Dépenses Non Variables

12 243 410

10 434 666

Contrôle

0

0

2. CRÉDITS D'ENGAGEMENT VARIABLES (« E » ET « F »)

Code	Numéro	Mission programme	Encours des engagements ajusté à l'ouverture (A)	Crédits d'engagement-crédit (B)	Engagements imputés (C)	(D) = (B) - (C)	Engagements annulés (E)	CRÉDITS ANNULÉS (F)	Encours des engagements-clôture (G)
D9400-06-002	002	Exécution de la politique en matière de dette publique	0	224 585	80 097	144 488	0	144 488	0
TOTAL 06	06	Gestion et contrôle financier et budgétaire	0	224 585	80 097	144 488	0	144 488	0
D9400-13-003	003	Actions et missions de promotion du commerce extérieur	0	0	0	0	0	0	0
TOTAL 13	13	Promotion du commerce extérieur, attraction des investissements étrangers en Région de Bruxelles-Capitale et internationalisation des entreprises	0	0	0	0	0	0	0
D9400-15-003	003	Organisation et politique sociale des marchés de l'énergie	650	1 300	1 300	0	0	0	650
D9400-15-009	009	Dépenses de la politique URE et fonctionnement du régulateur Brugel financés par le Fonds relatif à la Politique de l'Énergie et par le Fonds Climat	3 109	26 179	23 109	3 070	694	3 070	2 396
D9400-15-010	010	Subrogation des droits et obligations du Fonds de réduction du coût global de l'énergie (FRCE) près de la Région de Bruxelles-Capitale dans le cadre de la 6ème Réforme de l'Etat	0	230	0	230	0	230	0
TOTAL 15	15	Promotion de l'efficacité énergétique et régulation des marchés de l'énergie	3 759	27 709	24 409	3 300	694	3 300	3 046
D9400-17-007	007	Gestion, développement et promotion des compétences relatives à la circulation et à la sécurité routière, qui dans le cadre de la sixième réforme de l'Etat ont été	6 459	14 853	12 975	1 878	193	1 878	8 577

Code	Numéro	Mission programme	Encours des engagements ajusté à l'ouverture (A)	Crédits d'engagement-crédit (B)	Engagements imputés (C)	(D) = (B) - (C)	Engagements annulés (E)	CREDITS ANNULÉS (F)	Encours des engagements-clôture (G)
		transférées à la Région de Bruxelles-Capitale							
TOTAL	17	Développement et promotion de la politique de mobilité	6 459	14 853	12 975	1 878	193	1 878	8 577
D9400-18-002	002	Développement et gestion de l'infrastructure des transports publics ainsi que l'insertion d'œuvres d'art	0	0	0	0	0	0	0
TOTAL	18	Construction et gestion du réseau des transports en commun	0	0	0	0	0	0	0
D9400-19-001	001	Support de la politique générale	50	267	158	109	46	109	88
D9400-19-002	002	Développement et gestion de l'infrastructure des transports routiers, ainsi que l'insertion d'œuvres d'art	1 314	6 275	1 016	5 260	1	5 260	1 476
TOTAL	19	Construction, gestion et entretien des voiries régionales et des infrastructures et équipements routiers	1 364	6 542	1 173	5 369	47	5 369	1 564
D9400-23-002	002	Soutien à l'organisme régional chargé de l'exécution de la politique de l'environnement	65	31 478	21 412	10 066	0	10 066	54
TOTAL	23	Protection de l'environnement et conservation de la nature	65	31 478	21 412	10 066	0	10 066	54
D9400-24-002	002	Financement de l'organisme régional chargé de l'enlèvement et du traitement des déchets	0	605	605	0	0	0	0
D9400-24-003	003	Financement de l'IBGE et de l'ARP dans le cadre du Fonds pour la prévention, le tri, le recyclage et la valorisation des déchets	0	2 433	2 354	79	0	79	0
TOTAL	24	Enlèvement et traitement des déchets	0	3 038	2 959	79	0	79	0
D9400-25-003	003	Initiatives spécifiques dans le domaine du Code du logement	143	587	554	33	0	33	55
D9400-25-004	004	Mise en œuvre du droit de gestion publique des logements	0	500	0	500	0	500	0

Code	Numéro	Mission programme	Encours des engagements ajusté à l'ouverture (A)	Crédits d'engagement-crédit (B)	Engagements imputés (C)	(D) = (B) - (C)	Engagements annulés (E)	CREDITS ANNULÉS (F)	Encours des engagements-clôture (G)
D9400-25-007	007	Politique en faveur des ménages	0	0	0	0	0	0	0
TOTAL	25	Logement et habitat	143	1 087	554	533	0	533	55
D9400-27-009	009	Soutien aux initiatives de rénovation urbaine	0	0	0	0	0	0	0
D9400-27-011	011	Etudes, information et promotion en matière d'urbanisme	0	0	0	0	0	0	0
D9400-27-013	013	Répression des infractions et mesures d'office prévues par le Code bruxellois de l'aménagement du territoire	0	0	0	0	0	0	0
TOTAL	27	Politique de la Ville	0	0	0	0	0	0	0
D9400-33-003	003	Etudes, information et promotion en matière d'urbanisme et mesures prévues par le Code bruxellois de l'Aménagement du territoire	4 451	4 970	109	4 861	0	4 861	4 511
D9400-33-004	004	Politique de revitalisation des quartiers et de la rénovation urbaine	0	430	430	0	0	0	0
TOTAL	33	Urbanisme et Patrimoine	4 451	5 400	539	4 861	0	4 861	4 511
TOTAL	9400	SERVICE PUBLIC REGIONAL DE BRUXELLES	16 241	314 692	144 117	170 575	934	170 575	17 806
TOTAL			16 241	314 692	144 117	170 575	934	170 575	17 806
Rappel CEB Dépenses Variables			314 692	144 117					
Contrôle			0	0					

Encours des engagements non variables - Fin 2019	16 241
Ajustement pour être conforme aux comptes généraux des entités	0
	16 241
Encours des engagements non variables ajusté à l'ouverture (A)	16 241
Engagements imputés non variables (C)	144 117
Engagements annulés non variables (E)	-934
Liquidations exécutées	-141 619
	17 806

Bijlage

ALGEMENE REKENING VAN DE GEWESTELIJKE ENTITEIT



2020

GEWESTELIJKE OVERHEIDSDIENST BRUSSEL
BRUSSEL FINANCIËN EN BEGROTING – ENTITEIT VAN DE GEWESTELIJKE BOEKHOUDER
DOCUMENT AFGELOSTEN OP 7 SEPTEMBER 2021

BRUSSEL FINANCIËN EN BEGROTING


Entiteit van de Gewestelijke Boekhouder
Sint-Lazarusplein 2 - 1035 Brussel

September 2021 © Gewestelijke Overheidsdienst Brussel.
Alle rechten voorbehouden

Verantwoordelijke uitgever : Julie Fiszman

WAARSCHUWING

De bedragen opgenomen in deze algemene rekening worden uitgedrukt in duizenden euro's tenzij anders vermeld.



PAGINA

6

41

HOOFDSTUK


JAARREKENING

BIJLAGE BIJ DE
JAARREKENING

INHOUD

- BALANS
- RESULTATENREKENING
- RECHTEN EN VERPLICHTINGEN BUITEN BALANS
- SAMENVATTENDE REKENING VAN DE BEGROTINGSVERRICHTINGEN (SRVB)

- PERIMETER
- MARKANTE GEBEURTENISSEN
- NORMEN
- METHODOLOGIE
- WIJZIGING VAN DE MAPPING
- BALANS, RESULTATENREKENING EN SRBV
- EIGEN VERMOGEN EN BELANGEN VAN DE DERDEN
- ONDERLINGE VERRICHTINGEN
- VERVREEMDINGSVERSLAG



85

146

UITVOERINGSREKENING VAN DE
BEGROTING

- ONTVANGSTEN
- UITGAVEN

BIJLAGE BIJ DE
UITVOERINGSREKENING VAN
DE BEGROTING

- VASTLEGGINGSKREDIETEN
- VARIABELE
VASTLEGGINGSKREDIETEN

JAARREKENING

2020



INHOUDSTAFEL

Balans	8
ACTIEF	8
PASSIEF	14
Resultatenrekening	18
KOSTEN	18
OPBRENGSTEN	22
Rechten en verplichtingen buiten balans.....	25
Samenvattende rekening van de begrotingsverrichtingen (SRBV)	27

BALANS

ACTIEF

ACTIEF		2019	2020
201	Oprichtingskosten	11 563	17 135
202	Immateriële vaste activa	79 631	88 384
TA11	Oprichtingskosten - Immateriële vaste activa	91 194	105 518
210	Gebouwen in aanbouw	353 241	479 707
215	Kosten aan eigen onroerende goederen voor aanpassings- en herinrichtingswerken in uitvoering	898	961
216	Werken in uitvoering – Werken van burgerlijke bouwkunde	2 557	4 855
217	Niet relevante vaste activa en te ontvangen factuur	452	867
TA121	Materiële vaste activa in uitvoering	357 147	486 390
220	Terreinen van gebouwen	71 840	165 956
221	Terreinen van infrastructuurwerken (werken van burgerlijke bouwkunde)	31 632	
222	Niet-bebouwde terreinen	427 580	501 315
223	Gebouwen (met uitsluiting van de terreinen waarop ze werden opgericht)	827 692	651 609
224	Juridisch niet te onderscheiden terreinen en gebouwen	1 189	15 548
228	Beplantingen, teelten en andere opstanden op terreinen die niet zijn opgenomen in de rubriek 222	48 138	52 279
TA122	Terreinen en Gebouwen	1 408 070	1 386 708
230	Installaties voor exploitatie	113 011	116 074
231	Machines voor exploitatie	114 024	114 196
232	Uitrusting voor exploitatie	13 146	12 630
TA123	Installaties, machines en uitrusting voor exploitaties	240 181	242 900
240	Rollend materieel	682 387	677 371
241	Varend materieel	102	74
243	Informatica- en telematicamaterieel	30 185	40 435
244	Kantoormeubilair, -materieel en –machines	12 335	20 767
245	Andere meubilair en materieel (met inbegrip van het materieel voor bescherming in gebruik genomen in andere Diensten dan	738	2 557
247	Kunstwerken en –voorwerpen, zeldzaam materieel en zeldzame instrumenten	57 658	26 336

ACTIEF		2019	2020
248	Dieren en planten		2
TA124	Meubilair en materieel – Dieren en planten	783 404	767 541
250	Terreinen en gebouwen	130 908	125 332
253	Meubilair en materieel	134 412	129 758
TA125	Vaste materiële activa in het bezit op grond van leasing en andere zakelijke rechten dan eigendomsrechten	265 321	255 091
260	Autosnelwegen, wegen en fietspaden	2 259 712	2 539 762
264	Haveninfrastructuur	3 176	2 876
265	.Infrastructuur van het openbaar vervoer (infrastructuur-werken van metro's, premetro's, tramlijnen en andere vervoersne	3 760 053	3 756 248
TA126	Werken van burgerlijke bouwkunde	6 022 941	6 298 887
TA12	Materiële vaste activa	9 077 064	9 437 517
2700	Totale P aanschaffingswaarde	51 936	51 936
2708	Totale P meerwaarden	13 600	15 105
2709	Totale P waardeverminderingen	0	0
T270	Totale participaties in ingezeten ondernemingen	65 536	67 041
2710	Meerderheids P - aanschaffingswaarde	736 104	788 928
2718	Meerderheids P - meerwaarden	1 145	1 485
2719	Meerderheids P - waardeverminderingen	0	-34
T271	Meerderheidsparticipaties (50 % en +) in ingezeten ondernemingen	737 248	790 379
2720	Minderheids P - aanschaffingswaarde	175 846	177 174
2728	Minderheids P - meerwaarden	1 429	2 157
2729	Minderheids P - waardeverminderingen	-188	-189
T272	Minderheidsparticipaties in ingezeten ondernemingen	177 088	179 142
2730	Buitenlands P - aanschaffingswaarde	130	130
2739	Buitenlands P - waardeverminderingen	-62	-83
T273	Participaties in niet-ingezeten ondernemingen (niet opgenomen in de 274)	68	46
T274	Participaties in Internationale Instellingen waarvan de entiteit lid is		
270HC	Eliminatie van deelnemingen - gehouden	-2 429 674	-2 429 677
270OC	Eliminatie van deelnemingen - houder	2 429 674	2 429 677
275	Schuldvorderingen die kunnen worden gelijkgesteld met deelnemingen		

ACTIEF		2019	2020
276	Monetaire financiële vaste activa		
TA13	Financiële vaste activa	979 940	1 036 608
TA1	VASTE ACTIVA	10 148 198	10 579 643
TA211	Effecten van leningen op meer dan één jaar uitgegeven door derden of door de boekhoudkundige entiteit zelf		
150	min WV op ingevolge levering van goederen en diensten ontstane vorderingen op meer dan één jaar	-88	-141
152	min Waardeverminderingen (WV) op budgettaire voorschotten op meer dan één jaar	-50	-22
1531	min WV op leningen en andere vorderingen op meer dan één jaar	-1 881	-2 158
283	Hypothecaire leningen op meer dan één jaar toegestaan aan niet aan het ARS onderworpen derden	1 122 450	1 172 818
284	Budgettaire voorschotten op meer dan één jaar toegestaan aan niet aan het ARS onderworpen derden	17 335	5 150
285	Ingevolge levering van goederen en diensten aan niet aan het ARS onderworpen derden ontstane vorderingen op meer dan één jaar	0	1 748
286	Kredietinstellingen – Tegoeden op bankrekeningen op meer dan één jaar (andere dan deze geblokkeerd als waarborg) in Belg	2	2
287	Andere leningen en vorderingen dan voormelde op meer dan één jaar verschuldigd door niet aan het ARS onderworpen derden	1 701 035	1 725 200
288	Borgtochten, consignaties en andere deposito's op meer dan één jaar of op onbepaalde termijn, door de boekhoudkundige en	40 922	39 395
TA212	Andere Vorderingen op meer dan één jaar ten opzichte van niet aan het ARS onderworpen derden	2 879 725	2 941 991
290	dezelfde Institutionele Groep	1 763	0
TA2131	Vorderingen voortvloeiend uit private leningen op meer dan één jaar aangegaan bij de boekhoudkundige entiteit door derde	1 763	0
292	dezelfde Institutionele Groep	0	0
TA2132	Budgettaire voorschotten op meer dan één jaar toegestaan door de boekhoudkundige entiteit aan derden onderworpen aan he	0	0
TA2133	Vorderingen op meer dan één jaar ingevolge levering van goederen en diensten aan derden onderworpen aan het ARS en behor		
297	een andere Institutionele Groep	1 000	1 000
TA2134	Andere leningen en vorderingen op meer dan één jaar dan voormelde verschuldigd door aan het ARS onderworpen derden van	1 000	1 000
TA2135	Borgtochten, consignaties en andere deposito's op meer dan één jaar of op onbepaalde termijn, door de boekhoudkundige en		
TA213	Andere vorderingen op meer dan één jaar ten opzichte van aan het ARS onderworpen derden	2 763	1 000
TA21	VORDERINGEN OP MEER DAN EEN JAAR	2 882 488	2 942 991
310	Voorraden van hulpstoffen voor bewerking	41 960	48 703
320	Goederen in bewerking	50 424	49 123

ACTIEF		2019	2020
330	Vorraden van bewerkte eindproducten	130 439	164 138
340	Vorraden van handelsgoederen verworven met het oog op wederverkoop	606	-4 350
356	Vorraden van dieselolie voor vervoermiddelen	56	79
TA221	Vorraden van energetische consumptieproducten	56	79
TA222	Vorraden van bewapeningsconsumptiegoederen of als dusdanig beschouwde goederen		
TA223	Vorraden van consumptiegoederen bestemd voor de gezinnen als sociale prestaties in natura		
TA22	VOORRADEN VOOR BEWERKING EN ANDERE VOORRADEN	223 485	257 693
151	Min WV op ingevolge levering van goederen en diensten ontstane vorderingen op ten hoogste één jaar	-56 936	-71 525
154	Min WV op fiscale schuldvorderingen	-41 714	-32 111
159	Min WV op andere vorderingen op ten hoogste één jaar	-2 194	-4 803
400	vorderingen op ten hoogste één jaar op niet aan het ARS onderworpen derden ingevolge de levering van goederen en dienste	771 599	551 774
401	Fiscale schuldvorderingen op niet aan het ARS onderworpen derden (met inbegrip evenwel van de vorderingen op de aan het	125 774	524 520
402	Vorderingen inzake directe en indirecte bezoldigingen van het personeel en van het aan de boekhoudkundige entiteit gehec	1 831	1 870
404	Thesaurievoorschotten aan niet aan het ARS onderworpen derden	65 704	66 498
408	Andere vorderingen op ten hoogste één jaar op niet aan het ARS onderworpen derden (met uitsluiting van bankrekeningen op	252 775	393 058
409	Borgtochten, consignaties en andere deposito's op ten hoogste één jaar, door de boekhoudkundige entiteit gestort in cont	556	5
TA231	Vorderingen op ten hoogste één jaar op niet aan het ARS onderworpen derden (met inbegrip evenwel van vorderingen ingevol	1 117 395	1 429 285
413	Hypothecaire leningen op meer dan één jaar welke binnen de komende twaalf maanden vervallen, toegestaan aan niet aan het	-827	-455
414	Budgettaire voorschotten op meer dan één jaar welke binnen de komende twaalf maanden vervallen, toegestaan aan niet aan	1	20
417	Andere leningen en vorderingen op meer dan één jaar dan voormelde welke binnen de komende twaalf maanden vervallen, vers	51 510	55 501
419	Borgtochten, consignaties en andere deposito's op meer dan één jaar welke binnen de komende twaalf maanden vervallen, do	6	6
TA232	Vorderingen op meer dan één jaar welke binnen de komende twaalf maanden vervallen op niet aan het ARS onderworpen derden	50 689	55 071
420	van dezelfde Institutionele Groep	10 839	10 561
420A	Aanpassingsrekening - Balans Vorderingen & Schulden < 1 jaar - Verkoper		3 420
421	van een andere Institutionele Groep	2 069	2 671
TA2331	Ingevolge de levering van goederen en diensten ontstane vorderingen op ten hoogste één jaar op aan het ARS onderworpen d	12 908	16 653

ACTIEF		2019	2020
423	van een andere Institutionele Groep	56 601	56 578
TA2332	Fiscale vorderingen en andere vorderingen dan voormelde op ten hoogste één jaar op aan het ARS onderworpen derden	56 601	56 578
424	van dezelfde Institutionele Groep	0	0
TA2333	Budgettaire voorschotten op ten hoogste één jaar toegestaan aan derden onderworpen aan het ARS en	0	0
426	dezelfde Institutionele Groep		0
TA2334	Leningen en voorschotten toegestaan door de Thesaurie aan derden onderworpen aan het ARS en behorend tot		0
428	van dezelfde Institutionele Groep	0	0
428A	Aanpassingsrekening - Balansvorderingen en doorvoerschulden - Verkoper		-240
TA2335	Borgtochten, consignaties en andere deposito's op ten hoogste één jaar, door de boekhoudkundige entiteit gestort in cont	0	-240
TA233	Vorderingen op ten hoogste een jaar op aan het ARS onderworpen derden (andere dan de vorderingen ingevolge eigen belasti	69 509	72 991
430	dezelfde Institutionele Groep	0	0
TA2341	Vorderingen ingevolge private leningen op meer dan één jaar welke binnen de komende twaalf maanden vervallen, toegestaan	0	0
432	dezelfde Institutionele Groep		0
TA2342	Budgettaire voorschotten op meer dan één jaar welke binnen de komende twaalf maanden vervallen, toegestaan aan derden on		0
TA2343	.Vorderingen op meer dan één jaar welke binnen de komende twaalf maanden vervallen ingevolge levering van goederen en di		
TA2344	Andere toegestane leningen en vorderingen op meer dan één jaar dan voormelde welke binnen de komende twaalf maanden verv		
TA2345	Borgtochten, consignaties en andere deposito's op meer dan één jaar welke binnen de komende twaalf maanden vervallen, do		
TA234	Vorderingen op meer dan een jaar welke binnen de komende twaalf maanden vervallen op aan het ARS onderworpen derden	0	0
TA23	VORDERINGEN OP TEN HOOGSTE EEN JAAR	1 237 592	1 557 348
TA241	Effecten van leningen op meer dan een jaar uitgegeven door derden welke binnen de komende twaalf maanden vervallen, in		
524	.Door de Gemeenschappen en Gewesten en de eronder ressorterende (en aan het ARS onderworpen) AOI's uitgegeven effecten o		80 000
525	Door niet aan het ARS onderworpen derden uitgegeven effecten op ten hoogste één jaar, andere dan aandelen		381 250
TA242	Certificats et bons de trésorerie et titres analogues à un an au plus d'échéance détenus par l'entité comptable		461 250
551	Postrekeningen	24	25
552	Zichtrekeningen in EUR bij andere ingezeten Kredietinstellingen	259 213	389 829

ACTIEF		2019	2020
553	Zichtrekeningen in EUR bij andere niet-ingezeten Kredietinstellingen	1 333	1 322
554	Zichtrekeningen in Vreemde Valuta bij ingezeten Kredietinstellingen	36	34
556	.Kassen met contanten en gelijkaardige activa	380	316
TA243	Bank- en postrekeningen op zicht – Kassen met contanten en gelijkaardige acti	260 986	391 525
558	Interne financiële overboekingen	1 180	1 592
TA244	Te incasseren vervallen waarden - Interne financiële overboekingen	1 180	1 592
561	Bankrekeningen op ten hoogste één jaar in EUR bij andere ingezeten Kredietinstellingen	25 331	6 555
TA245	Bankrekeningen en beleggingen bij banken op ten hoogste één jaar, andere dan deze op zicht	25 331	6 555
545	Deelbewijzen in Collectieve Beleggingsinstellingen	501	501
547	Deelbewijzen in Coöperatieve Vennootschappen	499	499
TA246	Aandelen en deelbewijzen die geen deelneming vormen	1 000	1 000
583	Optionele afgeleide financiële instrumenten waarvan de optie slaat op de toekomstige schulden en/of de drivaten verbonde	112	
TA247	Afgeleide financiële instrumenten andere dan degene die reeds werden toegerekend in de klassen 1, 2, 4, of 0 en in de su	112	
TA24	FINANCIELE BELEGGINGEN OP TEN HOOGSTE EEN JAAR – FINANCIELE LIQUIDITEITEN – AANDELEN EN DEELBEWIJZEN EN HUN AFGELEIDE FI	288 609	861 923
481	Over te dragen financiële kosten	14 731	52 611
482	Gelopen maar niet vervallen financiële opbrengsten	38 742	6 171
485	Over te dragen niet-financiële kosten	158 793	58 283
486	Gelopen maar niet vervallen niet-financiële opbrengsten	757	42 991
488	Wachtrekeningen met normalerwijze een debetsaldo	36	-3 943
TA25	WACHT- EN REGULARISATIETREKENINGEN VAN HET ACTIEF	213 059	156 113
TA2	Vlottende Activa	4 845 233	5 776 068
TA	ACTIEF	14 993 431	16 355 711
TP	PASSIEF	14 993 431	16 355 711

PASSIEF

PASSIEF		2019	2020
101	Netto-actief of Maatschappelijk vermogen van de boekhoudkundige entiteit (andere dan Staatsbedrijf)	11 214 772	7 520 713
102	Netto-actief van de boekhoudkundige entiteit : Staatsbedrijf		
108	Nettopassief (-) van de boekhoudkundige entiteit (in mindering te brengen op het passief)	0	4 484 351
TP11	Netto-actief of maatschappelijk vermogen - Nettopassief (-) (toestand op het einde van de periode)	11 214 772	12 005 064
1120	Geconsolideerde reserves : eigen vermogen	454 256	504 892
1121	Geconsolideerde reserves : resultaat	-6 346 466	-7 496 540
TP12	Totaal geconsolideerde reserves	-5 892 210	-6 991 648
1140	Gecombineerde reserves: eigen vermogen	1 118	2 690
1141	Gecombineerde reserves: resultaat	-568	205
TP13	Totaal gecombineerde reserves	549	2 895
120	Gereserveerde Eigen Fondsen - Financiën / schuld	168 100	
121	Gereserveerde Eigen Fondsen - Gewestelijk vastgoedbeheer	274 692	
122	Gereserveerde Eigen Fondsen - Economie	19 050	
123	Gereserveerde Eigen Fondsen - Leefmilieu/energie	134 549	
124	Gereserveerde Eigen Fondsen - Mobiliteit	98 408	
125	Gereserveerde Eigen Fondsen - Stedenbouw/Grongbeheer	37 387	
TP14	Gereserveerde eigen fondsen	732 184	
TP15	Sociale Fondsen ten gunste van het personeel		
TP1	EIGEN VERMOGEN	6 055 296	5 016 311
1130	Belangen van derden : eigen vermogen	479 244	463 067
1131	Belangen van derden : resultaat	29 489	36 790
TP2	BELANGEN VAN DERDEN	508 733	499 857
140	Voorzieningen voor toekomstige kosten : Pensioenen en soortgelijke verplichtingen	122 233	119 266
141	Voorzieningen voor toekomstige kosten : Fiscale lasten	1 527	2 341
142	Voorzieningen voor toekomstige kosten : grote herstellings- en onderhoudswerken	17 540	16 357

PASSIEF		2019	2020
143	Vorzieningen voor toekomstige kosten : overige risico's en kosten	57 580	61 037
144	Vorzieningen voor toekomstige kosten : geschillen	69 981	95 231
145	Vorzieningen voor toekomstige kosten : lopende waarborgen	6 675	6 368
TP3	VOORZIENINGEN VOOR TOEKOMSTIGE KOSTEN	275 537	300 599
171	OLO's op meer dan één jaar in EUR	128 233	115 410
176	Private leningen op meer dan één jaar aangegaan in UR bij niet aan het ARS onderworpen derden	4 687 897	6 894 721
TP411	Door de boekhoudkundige entiteit uitgegeven of overgenomen leningen op meer dan één jaar	4 816 131	7 010 131
182	Schulden in hoofdsom in EUR inzake leasing en Soortgelijke rechten op meer dan één jaar	55 500	54 000
184	Schulden op meer dan één jaar in EUR ingevolge aankopen van goederen en diensten bij niet aan het ARS onderworpen derden	507	
185	Schulden op meer dan één jaar in Vreemde Valuta ingevolge aankopen van goederen en diensten bij niet aan het ARS onderwo	50 839	50 839
186	Andere schulden op meer dan één jaar dan voormelde in EUR (ASE) ten opzichte van niet aan het ARS onderworpen derden	1 350	2 615
188	Borgtochten, consignaties en andere deposito's op meer dan één jaar of op onbepaalde termijn gestort in contanten door n	948	1 302
TP412	Andere schulden op meer dan één jaar ten opzichte van niet aan het ARS onderworpen derden	109 145	108 757
190	van dezelfde Institutionele Groep	0	0
190L	Verbindingsaccount - Balans Vorderingen & Schulden > 1 jaar - Verkoper	0	0
TP4131	Private leningen op meer dan één jaar aangegaan bij aan het ARS onderworpen derden	0	0
193	van een andere Institutionele Groep	108 290	87 431
TP4132	Schulden ingevolge budgettaire voorschotten op meer dan één jaar toegekend door aan het ARS onderworpen derden	108 290	87 431
TP4133	Schulden op meer dan één jaar ingevolge aankopen van goederen en diensten bij aan het ARS onderworpen derden		
196	van dezelfde Institutionele Groep	0	0
197	van een andere Institutionele Groep	13 074	12 760
TP4134	Andere schulden op meer dan één jaar dan voormelde ten opzichte van aan het ARS onderworpen derden	13 074	12 760
198	van dezelfde Institutionele Groep	371	347
TP4135	In contanten gestorte borgtochten, consignaties en andere deposito's op meer dan één jaar of op onbepaalde termijn vanwe	371	347
TP413	Andere schulden op meer dan één jaar ten opzichte van aan het ARS onderworpen derden	121 735	100 538
TP41	SCHULDEN OP MEER DAN EEN JAAR	5 047 010	7 219 426
440	Schulden op ten hoogste één jaar ingevolge de aankoop van goederen en diensten bij niet aan het ARS onderworpen derden	488 586	513 692
441	Fiscale schulden ten opzichte van niet aan het ARS onderworpen derden - Aan de belastingplichtigen terug te betalen bela	1 216	572

PASSIEF		2019	2020
442	Andere fiscale schulden ten opzichte van niet aan het ARS onderworpen derden - Voor rekening van die derden geheven bela	428 917	475 471
444	Schulden inzake directe en indirecte bezoldigingen van het personeel en de aan de boekhoudkundige entiteit gehechte pers	162 958	182 950
445	Schulden voortvloeiend uit de financiële dienstverlening voor leningen uitgegeven of overgenomen door de boekhoudkundige	3 400	2 000
447	Andere schulden op ten hoogste één jaar ten opzichte van niet aan het ARS onderworpen derden (met uitsluiting van de cer	201 899	238 156
449	Borgtochten, consignaties en andere deposito's op ten hoogste één jaar, gestort in contanten door niet aan het ARS onder	42 054	37 930
TP421	Schulden op ten hoogste één jaar ten opzichte van niet aan het ARS onderworpen derden (met inbegrip evenwel van de eige	1 329 030	1 450 771
452	Schulden in hoofdsom inzake Leasing en Soortgelijke rechten op meer dan één jaar welke binnen de komende twaalf maanden	2 051	1 500
457	Andere leningen en schulden op meer dan één jaar welke binnen de komende twaalf maanden vervallen dan voormelde ten opzi	47 796	62 446
458	Borgtochten, consignaties en andere deposito's op meer dan één jaar welke binnen de komende twaalf maanden vervallen, ge	72 817	75
TP422	Schulden op meer dan één jaar welke binnen de komende twaalf maanden vervallen ten opzichte van niet aan het ARS onderwo	122 664	64 021
460	van dezelfde Institutionele Groep	17 781	40 738
460A	Aanpassingsrekening - Balans Vorderingen & Schulden < 1 jaar - Verkoper	0	-851
460L	Verbindingsaccount - Balans Vorderingen & Schulden < 1 jaar - Verkoper	0	0
461	van een andere Institutionele Groep	3 122	3 044
TP4231	Schulden op ten hoogste één jaar ingevolge de aankoop van goederen en diensten bij aan het ARS onderworpen derden	20 903	42 931
462	van dezelfde Institutionele Groep	1 432	313
462A	Aanpassingsrekening - Balans Schuld <1 jaar - Koper	0	0
462L	Verbindingsrekening - Balans Schulden <1 jaar - Verkoper	0	0
463	van een andere Institutionele Groep	1 578	1 506
TP4232	Fiscale schulden en andere schulden op ten hoogste één jaar dan voormelde ten opzichte van aan het ARS onderworpen derde	3 009	1 819
464	van dezelfde Institutionele Groep	0	0
TP4233	Schulden op ten hoogste één jaar ingevolge budgettaire voorschotten toegekend door derden onderworpen aan het ARS	0	0
466	dezelfde Institutionele Groep		0
TP4234	Schulden ingevolge thesaurieleningen en thesaurie-voorschotten toegekend door derden onderworpen aan het ARS en behorend		0
468	van dezelfde Institutionele Groep	16 628	25 281
468L	Verbindingsrekening - Balans Debiteuren en schulden doorvoer - Verkoper	0	0
469	van een andere Institutionele Groep	217	1 362
TP4235	Borgtochten, consignaties en andere deposito's op ten hoogste één jaar, gestort in contanten door aan het ARS onderworpe	16 846	26 643
TP423	Schulden op ten hoogste een jaar ten opzichte van aan het ARS onderworpen derden (met uitsluiting van eigen fiscale sch	40 758	71 392
470	van dezelfde Institutionele Groep	0	0

PASSIEF		2019	2020
470A	Aanpassingsrekening - Balans Vorderingen & Schulden > 1 jaar welke binnen de komende twaalf maanden vervallen - Verkoper	0	0
470L	Verbindingsaccount - Balans Vorderingen & Schulden > 1 jaar welke binnen de komende twaalf maanden vervallen - Verkoper	0	0
TP4241	Schulden ingevolge private leningen op meer dan één jaar welke binnen de komende twaalf maanden vervallen aangegaan door	0	0
TP4242	Schulden ingevolge budgettaire voorschotten op meer dan één jaar welke binnen de komende twaalf maanden vervallen, toege		
TP4243	Schulden op meer dan één jaar welke binnen de komende twaalf maanden vervallen ingevolge de aankoop van goederen en dien		
TP4244	Andere schulden op meer dan één jaar dan voormelde welke binnen de komende twaalf maanden vervallen ten opzichte van aan		
TP4245	Borgtochten, consignaties en andere deposito's op meer dan één jaar welke binnen de komende twaalf maanden vervallen, ge		
TP424	Schulden op meer dan één jaar welke binnen de komende twaalf maanden vervallen ten opzichte van aan het ARS onderworpen	0	0
TP42	SCHULDEN OP MEER DAN EEN JAAR	1 492 452	1 586 184
511	OLO's op meer dan één jaar welke binnen de komende twaalf maanden vervallen (Passief)	12 411	12 823
516	Private leningen op meer dan één jaar welke binnen de komende twaalf maanden vervallen, aangegaan in EUR bij niet aan he	208 467	182 689
TP431	Leningen op meer dan één jaar uitgegeven of overgenomen door de boekhoudkundige entiteit welke binnen de komende twaalf	220 878	195 512
533	Andere analoge effecten uitgegeven door de boekhoudkundige entiteit op ten hoogste één jaar	580 000	776 500
TP432	Schatkistcertificaten, schatkistbons en analoge effecten uitgegeven door de boekhoudkundige entiteit op ten hoogste één	580 000	776 500
572	Bij andere ingezeten Kredietinstellingen in EUR aangegane bancaire leningen op ten hoogste één jaar	562 359	444 373
TP433	Bij banken aangegane leningen op ten hoogste één jaar	562 359	444 373
593	Optionele afgeleide financiële instrumenten waarvan de optie slaat op de toekomstige schulden en/of de drivaten verbonde	4 357	4 389
TP434	Afgeleide financiële instrumenten andere dan degene die reeds werden toegerekend in de klassen 1, 4, 5 of 0 en in de sub	4 357	4 389
TP43	FINANCIELE LENINGEN OP TEN HOOGSTE EEN JAAR	1 367 594	1 420 774
491	Gelopen maar niet vervallen financiële kosten	81 434	68 941
492	Over te dragen financiële opbrengsten	64 860	94 569
495	Gelopen maar niet vervallen niet-financiële kosten	9 048	33 841
496	Over te dragen niet-financiële opbrengsten	87 439	115 228
498	Wachtrekeningen met normalerwijze een creditsaldo	4 030	-19
TP44	WACHT- EN REGULARISATIETREKENINGEN VAN HET PASSIEF	246 810	312 560
TP4	SCHULDEN	8 153 867	10 538 944
TP	PASSIEF	14 993 431	16 355 711
TA	ACTIEF	14 993 431	16 355 711

RESULTATENREKENING

KOSTEN

KOSTEN		2019	2020
600	Aankopen van grondstoffen voor bewerking (min directe ristorno's)	-57 166	-110
601	Aankopen van hulpstoffen voor bewerking (min directe ristorno's)	-52 995	-68 101
602	Aankopen van diensten, werken en studies van derden voor bewerking	-970	-147
603	Aankopen van handelsgoederen bestemd voor doorverkoop (min directe ristorno's)	-3 518	-34 275
604	Ontvangen kortingen, ristorno's en rabatten op aankopen van grond- en hulpstoffen voor bewerking	14	
607	Voorraadwijzigingen van grondstoffen voor bewerking	57 167	
608	Voorraadwijzigingen van hulpstoffen voor bewerking	3 579	959
609	Voorraadwijzigingen van handelsgoederen bestemd voor doorverkoop	986	33 783
TE111	Aanwending van consumptiegoederen en diensten van derden voor bewerking of doorverkoop	-52 904	-67 892
610	Erelonen, vergoedingen voor geleverde diensten en terugbetaling van loonkosten (verschuldigd aan andere derden dan perso	-127 851	-136 218
611	Terugbetalingen van individuele en collectieve onkosten, compensatoire onkostenvergoedingen en allerhande beheerskosten	-44 951	-29 036
612	Courante kosten voor lokalen (met uitzondering van energiekosten) (met uitsluiting van interne fictieve huurgelden, te b	-133 814	-140 098
613	Courante kantoorkosten en financiële administratieve kosten	-49 306	-45 382
614	Energieverbruik	-32 386	-36 551
615	Specifieke courante kosten voor informatica- en telematicabeheer	-72 215	-83 349
616	Specifieke courante werkingskosten voor het ander materieel dan kantoormaterieel of informatica- en telematicamaterieel	-81 045	-107 949
6170	Specifieke courante kosten gemaakt voor werken van burgerlijke bouwkunde (met inbegrip van de militaire infrastructuurwe	-69 624	-70 873
6179	Niet relevante kosten en te ontvangen factuur	-4 352	-2 471
TE112	Andere aanwendingen van verbruiksgoederen en van diensten van derden	-615 542	-651 928
621	Salarissen, weddes en andere geldelijke bezoldigingen van het personeel en van daarmee gelijkgestelde personen	-1 001 120	-1 039 377
622	Bezoldigingen in natura van het personeel	-63 126	-64 917
623	Aan Instellingen van Sociale Zekerheid te storten effectieve sociale werkgeversbijdragen	-247 242	-249 355
624	Aan andere entiteiten dan Instellingen van Sociale Zekerheid verschuldigde effectieve sociale werkgeversbijdragen	-45 393	-12 535
629	Toegerekende sociale werkgeversbijdragen (voor sociale prestaties toegekend aan het personeel en rechthebbenden, niet ge	-8 498	-36 472
TE113	Directe en indirecte bezoldigingen van het personeel en van daarmee gelijkgestelde personen	-1 365 379	-1 402 657
630	Afschrijvingen op oprichtingskosten	-2 230	-1 713
631	Afschrijvingen op immateriële vaste activa	-55 429	-58 892
632	Afschrijvingen op gebouwen in de eigenlijke zin van het woord	-19 051	-19 230

KOSTEN		2019	2020
633	Afschrijvingen op bebouwde terreinen (met uitsluiting van het gedeelte terreinen)	-8 588	-8 322
634	Afschrijvingen op installaties, machines en uitrusting voor exploitatie	-3 085 147	-181 364
635	Afschrijvingen op ander meubilair en materieel dan voor exploitatie en dan in leasing	-20 492	-21 951
636	Afschrijvingen op materiële activa (met uitsluiting van de terreinen) in het bezit op grond van leasing en andere zakeli	-7 051	-468
637	Afschrijvingen op werken van burgerlijke bouwkunde (met inbegrip van de militaire infrastructuurwerken)	-362 534	-246 724
TE114	Economische afschrijvingen op oprichtingskosten, op immateriële vaste activa en op materiële vaste activa	-3 560 521	-538 663
TE11	PRODUCTIE- EN EXPLOITATIEKOSTEN	-5 594 346	-2 661 139
640	Subsidies aan de producenten die verband houden met de prijzen van de producten		-207 740
641	Aan producenten voorwaardelijk toegekende exploitatiesubsidies	-110 419	-265 254
642	Subsidies die overeenkomen met rentebonificaties toegekend door de Ondernemingen aan hun cliënten en met huurprijzervermin		-529
643	Subsidies toegekend aan de producenten met het oog de vermindering van de vervuiling en de verbetering van het milieu	-184	-6 170
644	Directe subsidies aan de producenten voor de dekking van loonkosten		-34 541
645	Indirecte subsidies toegekend aan de producenten via de inningsorganismen van Sociale Zekerheid	-20	
648	Andere economische subsidies aan de productie	-20	-20
TE12	ECONOMISCHE SUBSIDIES AAN DE PRODUCTIE	-110 643	-514 255
619	Onroerende voorheffingen en allerhande taksen	-49 567	-68 087
659	Verschuldigde belastingen op roerende inkomsten van de boekhoudkundige entiteit	-1 201	-665
TE13	BELASTINGEN EN TAKSEN TEN LASTE VAN DE BOEKHOUDKUNDIGE ENTITEIT	-50 768	-68 751
650	Gelopen interesten op openbare leningen, oorspronkelijk op meer dan één jaar uitgegeven of overgenomen en op bij niet aa	-195 824	-187 112
651	Gelopen interesten op gelijkaardige leningen van oorspronkelijk op ten hoogste één jaar	-2 703	-2 875
652	Gelopen interesten op schulden in hoofdsom inzake Leasing en Soortgelijke rechten	-161	
653	Gelopen interesten op private leningen aangegaan bij aan het ARS onderworpen derden	0	0
653L	Verbindingsaccount - Resultat Financiële opbrengsten en kosten - Verkoper	0	0
654	Gelopen interesten op borgtochten, consignaties en andere deposito's en allerhande gelopen of verschuldigde courante fin	-10 175	-10 132
655	Gelijkaardige interesten en kosten ten opzichte van aan het ARS onderworpen derden		-12
656	Op de periode toe te rekenen pro rata's van uitgifte-, aankoop- en omruilingsverschillen - Terugbetalingspremies - Loten	-5 627	-605
658	Huurprijzen van terreinen en erfpachtvergoedingen voor terreinen	-139	-84
TE14	INTERESTEN EN ANDERE COURANTE FINANCIËLE LASTEN – HUURPRIJZEN VOOR TERREINEN	-214 629	-200 821
660	Rustpensioenen toegekend aan het ander statutair overheidspersoneel dan dit van de Lagere Overheden en van bepaalde Open	-6 913	-7 918
663	Allerhande geldelijke sociale toelagen rechtstreeks uitgekeerd aan de ambtenaren en hun rechthebbenden	-506	-344
668	Andere toegekende geldelijke sociale tegemoetkomingen	-10 091	-9 345
669	Verstreckte of terugbetaalde sociale prestaties in natura	-27 790	-6 015

KOSTEN		2019	2020
TE15	SOCIALE PRESTATIES	-45 301	-23 622
649	Inkomenoverdrachten aan Ondernemingen en IZW's ten dienste van die Ondernemingen	-28 883	-8 248
670	Inkomenoverdrachten aan Gezinnen (andere dan sociale prestaties)	-97 107	-99 071
671	Inkomenoverdrachten aan IZW's ten dienste van de Gezinnen	-89 063	-96 176
672	Inkomenoverdrachten aan de Rest van de Wereld	-31	-2 737
673	Inkomenoverdrachten aan Belgische Instellingen van Sociale Zekerheid	-259 783	-223 441
674	Inkomenoverdrachten aan de Lagere Overheden	-840 722	-659 632
675	Inkomenoverdrachten aan niet aan het plan onderworpen Instellingen van het Gesubsidieerd Autonomo Onderwijs en courante	-302	-270
TE161	Inkomenoverdrachten aan derden niet onderworpen aan het ARS	-1 315 891	-1 089 575
676	Inkomenoverdrachten aan de communautaire en federale Onderwijsinstellingen	-1 362	-1 434
677	Inkomenoverdrachten aan andere Institutionele Overheden dan deze waaronder de boekhoudkundige entiteit ressorteert	-705 107	-1 046 884
679	Inkomenoverdrachten aan de boekhoudkundige entiteit : ADBA of AOI (andere dan Onderwijsinstellingen) afkomstig van boek	-151 875	-163 901
679A	Aanpassingsrekening - Resultat Inkomenoverdrachten - Verkoper	0	509
679L	Verbindingsaccount - Resultat Inkomenoverdrachten - Verkoper	0	0
TE162	Inkomenoverdrachten aan derden onderworpen aan het ARS	-858 344	-1 211 709
TE16	ANDERE INKOMENOVERDRACHTEN DAN SOCIALE PRESTATIES	-2 174 235	-2 301 284
TE1	COURANTE KOSTEN	-8 189 921	-5 769 873
TE21	VERMOGENSHEFFINGEN		
680	Kapitaaloverdrachten aan Ondernemingen en aan IZW's ten dienste van Ondernemingen	-112 828	-102 724
681	Kapitaaloverdrachten aan Gezinnen en aan IZW's ten dienste van de Gezinnen	-36 510	-35 960
684	Kapitaaloverdrachten aan de Lagere Overheden (met inbegrip van hun Onderwijsinstellingen)	-82 780	-72 762
685	Kapitaaloverdrachten aan Instellingen van het Gesubsidieerd Autonomo Onderwijs en Dotaties in kapitaal aan diverse niet	-497	-235
TE221	Kapitaaloverdrachten aan Ondernemingen en aan IZW's ten dienste van Ondernemingen	-232 615	-211 682
686	Kapitaaloverdrachten aan communautaire en federale Onderwijsinstellingen	-265	-460
6872	Kapitaaloverdrachten aan andere Institutionele Overheden dan deze waaronder de boekhoudkundige entiteit ressorteert	-632	
689	Kapitaaloverdrachten door de boekhoudkundige entiteit aan andere boekhoudkundige entiteiten van dezelfde Institutionele	-111 333	1 377
689A	Aanpassingsrekening - Resultat Kapitaaloverdrachten - Verkoper	0	
689L	Verbindingsaccount - Resultat Kapitaaloverdrachten - Verkoper	0	0
TE222	Aan derden onderworpen aan het ARS	-112 230	916
TE22	ANDERE KAPITAALOVERDRACHTEN	-344 845	-210 766
690	Kapitaalverliezen opgelopen ter gelegenheid van verkopen en afstanden ten bezwarende titel van immateriële en materiële	-6 405	-5 651
692	Kapitaalverliezen op financiële transacties	-51	-151

KOSTEN		2019	2020
693	Kapitaalverliezen vastgesteld naar aanleiding van oninvorderbare of verjaarde vorderingen	-15 188	-119 304
694	Herwaarderingsminderwaarden op immateriële en materiële vaste activa, andere dan werken van burgerlijke bouwkunde in het	-145	-144
696	Herwaarderingsminderwaarden op financiële activa in het bezit op het einde van het jaar	-21 656	-24 650
697	Waardeverminderingen op activa (positieve wijzigingen)	-37 268	-32 733
698	Kapitaalverliezen voortvloeiend uit de herschatting van bestanddelen van de balans	0	0
TE23	KAPITAALVERLIEZEN	-80 712	-182 632
TE2	KAPITAALKOSTEN	-425 558	-393 398
6990	DOTATIES AAN DE EIGEN GERESERVEERDE FONDSEN	-643 805	
TE31	DOTATIES AAN DE EIGEN GERESERVEERDE FONDSEN	-643 805	
TE32	DOTATIES AAN DE SOCIALE FONDSEN TEN GUNSTE VAN HET PERSONEEL		
6992	DOTATIES AAN DE VOORZIENINGEN VOOR RISICO'S EN TOEKOMSTIGE KOSTEN	11 034	-22 234
TE33	DOTATIES AAN DE VOORZIENINGEN VOOR RISICO'S EN TOEKOMSTIGE KOSTEN	11 034	-22 234
	SAMENVATTENDE EN BESTEMMING	-632 771	-22 234
TE	KOSTEN	-9 248 250	-6 185 505
69990	Overboeking van het gunstig eindsaldo	0	0
69991	Overboeking van het gunstig eindsaldo : Belang van de groep	-2 396 172	-445 065
69992	Overboeking van het gunstig eindsaldo : Belang van derden	-18 364	-12 053
69993	Overboeking van het gunstig eindsaldo : Belang van gecombineerde	-22 069	-773
TE34	VERHOGING VAN HET NETTO-ACTIEF (of het maatschappelijk vermogen) OF VERMINDERING VAN HET NETTO-PASSIEF EN VERHOGING VAN	-2 436 604	-457 891
TI	OPBRENGSTEN	5 124 609	5 043 506
TR	RESULTAAT	-4 123 641	-1 141 999

OPBRENGSTEN

OPBRENGSTEN		2019	2020
700	Verkopen van door de boekhoudkundige entiteit vervaardigde goederen (min directe ristorno's)	59 365	49 281
702	Wijzigingen in de voorraad goederen in bewerking	-1 339	-939
703	Wijzigingen in de voorraad eindproducten	-35 978	-29 155
704	Verkopen van handelsgoederen met het oog op hun doorverkoop	46	
706	"Tweedehands" verkopen van in gebruik genomen consumptiegoederen (min toegekende kortingen, ristorno's en rabatten)	913	780
707	Bijkomstige verkopen van bosbouw-, landbouw-, tuinbouw- en visteeltproducten (min toegekende kortingen, ristorno's en ra	1 029	1 180
708	Zelf geproduceerde vaste activa	73 631	87 284
TI111	Verkopen van door de entiteit vervaardigde goederen en van handelsgoederen verworven met het oog op hun doorverkoop – "t	97 667	108 430
710	Forfaitaire en getarifeerde rechten en retributies die de tegenhanger vormen van geleverde diensten	363 389	304 215
711	Studies, opzoekingen en enquêtes uitgevoerd door de boekhoudkundige entiteit voor rekening van derden	1 152	1 099
712	Tussenkomsten van de leerlingen/studenten of van hun families in de onderwijsuitgaven	147	88
713	Toegangsbewijzen, ingangsprijzen, abonnementen en andere tussenkomsten van derden op cultureel en sportief gebied (ander	3 666	1 324
714	Beschermings-, bewakings- en beveiligingsopdrachten uitgevoerd door de boekhoudkundige entiteit voor rekening van derden	9 452	11 113
716	Andere terugvorderingen van kosten welke werden betaald door de boekhoudkundige entiteit maar dienen gedragen door derde	58 993	58 573
717	Verlenen van niet-forfaitaire of niet-getarifeerde diensten (andere dan verhuringen)	31 440	32 855
718	Bijdragen verschuldigd aan de boekhoudkundige entiteit voor het bekomen van haar financiële waarborg	1 754	150
719	Verhuringen van gebouwen, meubilair en materieel (met uitsluiting van interne fictieve huurgelden, te boeken in geval de	25 734	24 481
TI112	Gefactureerde prestaties van diensten	495 729	433 900
TI11	PRODUCTIE- EN EXPLOITATIEOPBRENGSTEN	593 395	542 330
723	.Belasting op de inverkeerstelling, verkeersbelasting op de autovoertuigen en Eurovignet	188 340	218 106
724	Taksen op milieuhinder en ter verbetering van het leefmilieu	35 357	35 530
725	Registratierechten (andere dan schenkingsrechten) – Zegelrechten en met het Zegel Gelijkgestelde Taksen	578 357	678 268
726	Taksen op exploitatie	41 751	30 252
727	Administratieve taksen (die niet de prijs uitmaken van een specifieke dienst)	32 440	4 143
728	Kijk- en Luistergeld (Totaliteit)	187	662
729	Allerhande belastingen en rechten op de productie en de invoer		29 722
TI12	BELASTINGEN OP DE PRODUCTIE EN DE INVOER	876 431	996 683
730	Personenbelasting (PB)	1 513 427	865 727
731	Vennootschapsbelasting (Ven.B.)	1 075	1 124
734	Onroerende Voorheffing (OV)	23 631	23 592

OPBRENGSTEN		2019	2020
738	Schiet-, jacht- en visvergunningen	5	6
739	Allerhande courante belastingen op inkomen en op vermogen geheven door de Overheid	93 269	322 673
TI13	COURANE BELASTINGEN OP INKOMEN EN OP VERMOGEN	1 631 406	1 213 122
749	Toegerekende sociale werkgeversbijdragen (tegenhanger van 629)	435	439
TI14	EFFECTIEVE EN TOEGEREKENDE SOCIALE BIJDRAGEN	435	439
754	Gelopen interesten op toegestane private leningen, op bankrekeningen, op hypothecaire leningen, op budgettaire voorschot	61 086	73 550
755	Gelopen interesten op toegestane private leningen, op borgtochten, consignaties en andere deposito's toevertrouwd aan de	0	3 275
756	Op de periode toe te rekenen pro rata's van uitgifte-, aankoop- en omruilingsverschillen – Terugbetalingspremies – Loten	1 382	605
758	Huurprijzen van terreinen, erfpachtvergoedingen voor terreinen en huurprijzen van minerale reserves	309	182
759	Dividenden van aandelen en andere kapitaalbezoldigingen afkomstig van Ondernemingen – Netto-inkomsten uit eigendommen ge	151	
TI15	TE ONTVANGEN EN ANDERE COURANTE FINANCIËLE INKOMSTEN – TE ONTVANGEN HUURPRIJZEN VOOR TERREINEN EN MINERALE RESERVES	62 927	77 611
760	Inkomenoverdrachten (andere dan belastingen en sociale bijdragen) afkomstig van Ondernemingen en IZW's ten dienste van	50 508	53 573
761	Inkomenoverdrachten (andere dan belastingen en sociale bijdragen) afkomstig van Gezinnen en IZW's ten dienste van de Ge	1 821	29 428
762	Inkomenoverdrachten (andere dan belastingen) afkomstig van de Rest van de Wereld	5 635	15 810
763	Inkomenoverdrachten afkomstig van Belgische Instellingen van Sociale Zekerheid	15 151	18 074
764	Inkomenoverdrachten afkomstig van de Lagere Overheden (met inbegrip van hun Onderwijsinstellingen)	4 304	2 311
TI161	Inkomenoverdrachten aan derden niet onderworpen aan het ARS	77 420	119 197
767	Inkomenoverdrachten aan de boekhoudkundige entiteit : Institutionele Overheid afkomstig van boekhoudkundige entiteiten	1 001 269	1 413 506
768	Inkomenoverdrachten aan de boekhoudkundige entiteit : ADBA of AOI (andere dan Onderwijsinstellingen) afkomstig van boek	14 571	14 156
769	Inkomenoverdrachten aan de boekhoudkundige entiteit afkomstig van andere boekhoudkundige entiteiten van dezelfde Instiit	42 358	36 605
769A	Aanpassingsrekening - Resultat Inkomensoverdrachten - Verkoper	0	-33 124
TI162	Inkomenoverdrachten aan derden onderworpen aan het ARS	1 058 198	1 431 142
TI16	ANDERE INKOMENSOVERDRACHTEN DAN BELASTINGEN EN SOCIALE BEDRAGEN	1 135 618	1 550 339
TI1	COURANTE OPBRENGSTEN	4 300 213	4 380 525
771	Successierechten	393 741	396 234
773	Schenkingsrechten (Registratierechten op schenkingen onder de levenden)	59 520	68 483
777	Vermogensheffingen (diversen)	1 532	1 584
TI21	VERMOGENSHEFFINGEN	454 793	466 302
780	Kapitaaloverdrachten afkomstig van Ondernemingen en IZW's ten dienste van die Ondernemingen	5 244	161
781	Kapitaaloverdrachten afkomstig van Gezinnen en IZW's ten dienste van de Gezinnen	3	317
782	Kapitaaloverdrachten afkomstig van de Rest van de Wereld	12 947	7 603

OPBRENGSTEN		2019	2020
784	Kapitaaloverdrachten afkomstig van de Lagere Overheden (met inbegrip van hun Onderwijsinstellingen)	245	1 207
TI221	Vanwege derden niet onderworpen aan het ARS	18 440	9 288
787	Kapitaaloverdrachten (andere dan belastingen) ten gunste van de boekhoudkundige entiteit : Institutionele Overheid en af	1 965	164
789	Kapitaaloverdrachten aan de boekhoudkundige entiteit afkomstig van andere boekhoudkundige entiteiten van dezelfde Instit	59 502	59 824
789A	Aanpassingsrekening - Resultat Kapitaaloverdrachten - Verkoper	0	-118 920
TI222	Vanwege derden onderworpen aan het ARS	61 467	-58 932
TI22	ANDERE KAPITAALOVERDRACHTEN	79 907	-49 645
790	Gerealiseerde kapitaalwinsten op verkopen en afstanden ten bezwarende titel van immateriële en materiële vaste activa	269 718	35 595
792	Gerealiseerde kapitaalwinsten op financiële transacties	4 793	72
793	Vastgestelde kapitaalwinsten ingevolge verjaring van schulden	26	94
794	Herwaarderingsmeerwaarden op immateriële en materiële vaste activa, andere dan werken van burgerlijke bouwkunde in het b	548	350
796	Herwaarderingsmeerwaarden op financiële activa in het bezit op het einde van het jaar	4 671	1 431
797	Waardeverminderingen op activa (negatieve wijzigingen)	87	103
798	Kapitaalwinsten voortvloeiend uit de herschatting van bestanddelen van de balans	131	208 731
TI23	KAPITAALWINSTEN	279 973	246 375
TI2	KAPITAALOPBRENGSTEN	814 674	663 032
TI31	TERUGNEMINGEN AAN DE EIGEN GERESERVEERDE FONDSEN		
TI32	TERUGNEMINGEN AAN DE VOORZIENINGEN VOOR RISICO'S EN TOEKOMSTIGE KOSTEN		
7992	TERUGNEMINGEN AAN DE VOORZIENINGEN VOOR RISICO'S EN TOEKOMSTIGE KOSTEN	9 722	-50
TI33	TERUGNEMINGEN AAN DE VOORZIENINGEN VOOR RISICO'S EN TOEKOMSTIGE KOSTEN	9 722	-50
TI3	SAMENVATTENDE EN BESTEMMING	9 722	-50
TI	OPBRENGSTEN	5 124 609	5 043 506
79990	Overboeking van het ongunstig eindsaldo	0	0
79991	Overboeking van het ongunstig eindsaldo : Belang van de groep	6 563 408	1 594 772
79992	Overboeking van het ongunstig eindsaldo : Belang van derden	-3 251	4 752
79993	Overboeking van het ongunstig eindsaldo : Belang van gecombineerde	12	
TI34	VERMINDERING VAN HET NETTO-ACTIEF (of het maatschappelijk vermogen) OF VERHOGING VAN HET NETTO-PASSIEF EN VERMINDERING V	6 560 169	1 599 524
TE	KOSTEN	-9 248 250	-6 185 505
TR	RESULTAAT	-4 123 641	-1 141 999

RECHTEN EN VERPLICHTINGEN BUITEN BALANS

	RECHTEN EN VERPLICHTINGEN BUITEN BALANS	Geconsolideerd vóór eliminaties	Eliminaties	Geconsolideerd na eliminaties
030	Door derden gestelde zekerheden tot waarborg van aangegane leningen of schulden van de boekhoudkundige entiteit	3 661 874	-2 173 374	1 488 500
031	Door derden gestelde zekerheden tot waarborg van verbintenissen van de boekhoudkundige entiteit, andere dan aangegane le	355 436	0	355 436
040	Derden die de interestlast dienen te dragen van door de boekhoudkundige entiteit aangegane leningen of schulden	64 542	0	64 542
042	Derden die door de boekhoudkundige entiteit aangegane verplichtingen, andere dan leningen en schulden, dienen te dragen	136 556	0	136 556
050	Debiteuren van toegekende subsidies terugbetaalbaar bij vervulling van een ontbindende voorwaarde	1 133 717	0	1 133 717
052	Debiteuren van toegekende subsidies terugbetaalbaar onder opschortende voorwaarde	682	0	682
060	Ruiloperaties van interesten - Te ontvangen interesten	75 058	0	75 058
091	Rechten toegekend onder opschortende voorwaarde aan de boekhoudkundige entiteit, andere dan in verband met subsidies	84 707	0	84 707
093	Anders ten gunste	277 171	0	277 171
094	Andere Rechten en verplichten - BESCHIKBAAR KREDIETLIIMIET	5 329 223	0	5 329 223
	RECHTEN EN VERPLICHTINGEN TEN GUNSTE VAN DE BOEKHOUDKUNDIGE ENTITEIT	11 118 967	-2 173 374	8 945 593
010	Leningen of schulden aangegaan door derden, gewaarborgd door zekerheden gesteld door de boekhoudkundige entiteit	3 220 535	-2 250 971	969 563
011	Verbintenissen van derden, andere dan aangegane leningen of schulden, gewaarborgd door zekerheden gesteld door de boekho	706 762	0	706 762
022	Verplichtingen (buiten balans) van derden waarvan de (eventuele) last dient gedragen door de boekhoudkundige entiteit	841	0	841
061	Ruiloperaties van interesten - Te betalen interesten	1 902 895	0	1 902 895
070	Openstaande rustpensioenen	695 421	0	695 421
080	Uitstaande budgettaire vastleggingen op niet-verdeelde uitgaven	17 298	0	17 298
081	Uitstaande budgettaire vastleggingen op consumptieve bestedingen	406 444	0	406 444
082	Uitstaande budgettaire vastleggingen op interesten en aanverwanten	1 895	0	1 895
083	Uitstaande budgettaire vastleggingen op exploitatietoelagen en inkomensoverdrachten aan Bedrijven, Gezinnen en de Rest v	156 963	0	156 963
084	Uitstaande budgettaire vastleggingen op inkomensoverdrachten binnen de sector Overheid	274 207	0	274 207
085	Uitstaande budgettaire vastleggingen op kapitaaloverdrachten aan Bedrijven, Gezinnen en de Rest van de Wereld	1 265 314	0	1 265 314

	RECHTEN EN VERPLICHTINGEN BUITEN BALANS	Geconsolideerd vóór eliminaties	Eliminaties	Geconsolideerd na eliminaties
086	Uitstaande budgettaire vastleggingen op kapitaaloverdrachten binnen de sector Overheid	1 743 294	0	1 743 294
087	Uitstaande budgettaire vastleggingen op investeringen	1 867 940	0	1 867 940
088	Uitstaande budgettaire vastleggingen op kredietverleningen en participaties	650 405	0	650 405
089	Uitstaande budgettaire vastleggingen inzake aflossingen van de schulden	20 811	0	20 811
092	Verplichtingen onder opschortende voorwaarde van de boekhoudkundige entiteit, andere dan in verband met subsidies	232 282	0	232 282
093	Anders ten laste	135	0	135
	RECHTEN EN VERPLICHTINGEN TEN LASTE VAN DE BOEKHOUDKUNDIGE ENTITEIT	13 163 442	-2 250 971	10 912 471
	RECHTEN EN VERPLICHTINGEN BUITEN BALANS	24 282 409	-4 424 345	19 858 064
	Uitstaand bedrag volgens buiten balans (rekeningen 080 tot 089)	6 404 571		
	Uitstaand bedrag van vastleggingen - niet variabel	6 386 766		
	Uitstaand bedrag van vastleggingen - variabel	17 806		
	Uitstaand bedrag van vastleggingen - Sluiten	6 404 571		
	Controle		0	

SAMENVATTENDE REKENING VAN DE BEGROTINGSVERRICHTINGEN (SRBV)

Uitgaven		Geconsolideerd vóór eliminaties	eliminaties	Geconsolideerd na eliminaties
TO801	01. Uitgaven te verdelen over de hoofdgroepen 1 tot en met 9	0	0	0
TO802	02. Niet gebruikt	0	0	0
80310	Diverse interne verrichtingen	-38 445	1 175	-37 270
TO803	03. Interne verrichtingen	-38 445	1 175	-37 270
		0	0	0
TO804	04. Annuïteiten met betrekking tot financiële leasingen	0	0	0
80600	Terugbetaling van ten onrechte geïnde algemene ontvangsten (GOB- BA)	-660	0	-660
TO806	06. Ontvangsten te verdelen over de hoofdgroepen 1 tot en met 9	-660	0	-660
TO80	0. NIET-VERDEELDE UITGAVEN	-39 105	1 175	-37 930
81111	Bezoldiging volgens weddeschalen	-969 295	0	-969 295
81112	Overige bezoldigingselementen	-64 362	0	-64 362
81120	Sociale bijdragen ten laste van de werkgevers, afgedragen aan instellingen of fondsen	-276 773	0	-276 773
81131	Directe toelagen	-828	0	-828
81132	Doorbetaling van loon	-1 162	0	-1 162
81133	Pensioenen van overheidspersoneel	-26 702	0	-26 702
81140	Lonen in natura	-61 241	0	-61 241
TO811	11. Lonen en sociale lasten	-1 400 363	0	-1 400 363
81211	Algemene werkingskosten vergoed aan andere sectoren dan de overheidssector	-549 050	0	-549 050
81212	Huurgelden van gebouwen vergoed aan andere sectoren dan de overheidssector	-43 909	0	-43 909
81221	Algemene werkingskosten vergoed binnen de overheidssector	-50 327	0	-50 327
81222	Huurgelden van gebouwen vergoed binnen de overheidssector	-587	0	-587
81250	Indirecte belastingen betaald aan subsectoren van de overheidssector	-35 901	0	-35 901
TO812	12. Aankoop van niet-duurzame goederen en diensten	-679 775	0	-679 775
TO813	13. Niet gebruikt	0	0	0
81410	Herstel en niet-waardevermeerderend onderhoud van wegen- en waterbouwkundige werken : Kosten vergoed aan andere sectoren	-69 845	0	-69 845

	Uitgaven	Geconsolideerd vóór eliminaties	eliminaties	Geconsolideerd na eliminaties
TO814	14. Herstel en niet-waardevermeerderend onderhoud van wegen- en waterbouwkundige werken	-69 845	0	-69 845
81611	Annulering van de opbouw van de voorgaande jaren (GAN - BA)	-2 716	0	-2 716
81612	Verkoop van niet-duurzame goederen en diensten aan vzw's ten behoeve van de gezinnen en aan gezinnen	-3 749	0	-3 749
TO816	16. Verkoop van niet-duurzame goederen en diensten	-6 465	0	-6 465
TO81	1. LOPENDE UITGAVEN VOOR GOEDEREN EN DIENSTEN	-2 156 447	0	-2 156 447
82110	Rente op overheidsschuld in euro	-173 580	0	-173 580
82130	Rente op schuld binnen de overheidssector	-2 448	2 448	0
82140	Rente op commerciële schuld	-32	0	-32
82150	Rente op financiële leaseings	-164	0	-164
82160	Andere rente	-192	0	-192
TO821	21. Interestlasten	-176 415	2 448	-173 968
TO822	22. Niet gebruikt	0	0	0
TO823	23. Niet gebruikt	0	0	0
82410	Huurgelden van gronden : Betalingen aan andere sectoren dan de overheidssector	-11	0	-11
TO824	24. Huurgelden van gronden	-11	0	-11
		0	0	0
TO825	25. Uitbetaalde dividenden	0	0	0
		0	0	0
TO828	28. Overige opbrengsten uit vermogen	0	0	0
TO82	2. RENTEN EN INKOMSTEN UIT EIGENDOM	-176 426	2 448	-173 978
83112	Rentesubsidies aan andere bedrijven	-4 353	0	-4 353
83122	Overige exploitatiesubsidies aan overheidsbedrijven	-40 386	0	-40 386
83131	Prijssubsidies aan andere producenten dan overheidsbedrijven	-224 089	0	-224 089
83132	Overige exploitatiesubsidies aan andere producenten dan overheidsbedrijven	-355 436	0	-355 436
TO831	31. Exploitatiesubsidies	-624 264	0	-624 264
83200	Inkomensoverdrachten, die geen exploitatiesubsidies zijn, aan bedrijven en financiële instellingen	-36 295	0	-36 295
TO832	32. Inkomensoverdrachten, die geen exploitatiesubsidies zijn, aan bedrijven en financiële instellingen	-36 295	0	-36 295
83300	Inkomensoverdrachten aan vzw's ten behoeve van de gezinnen	-309 561	0	-309 561
TO833	33. Inkomensoverdrachten aan vzw's ten behoeve van de gezinnen	-309 561	0	-309 561

Uitgaven		Geconsolideerd vóór eliminaties	eliminaties	Geconsolideerd na eliminaties
83431	Inkomensoverdrachten aan gezinnen : Geldelijke uitkeringen	-46 491	0	-46 491
83432	Inkomensoverdrachten aan gezinnen : Uitkeringen in natura	-95 649	0	-95 649
83441	Overige uitkeringen aan gezinnen als verbruikers : Geldelijke uitkeringen	-1 863	0	-1 863
83442	Overige uitkeringen aan gezinnen als verbruikers : Uitkeringen in natura	-70	0	-70
83450	Overige uitkeringen aan gezinnen als producenten	-24 085	0	-24 085
TO834	34. Inkomensoverdrachten aan gezinnen	-168 159	0	-168 159
83510	Inkomensoverdrachten aan EU-instellingen	-532	0	-532
83520	Inkomensoverdrachten aan lidstaten van de EU (overheden)	-2 000	0	-2 000
83530	Inkomensoverdrachten aan lidstaten van de EU (niet-overheden)	-50	0	-50
83540	Inkomensoverdrachten aan internationale instellingen andere dan de EU-instellingen	-1 265	0	-1 265
83560	Inkomensoverdrachten aan landen andere dan de lidstaten van de EU (niet-overheden)	-5	0	-5
TO835	35. Inkomensoverdrachten aan het buitenland	-3 852	0	-3 852
83690	Terugbetaling Diverse belastingen	-30 835	0	-30 835
TO836	36. Indirecte belastingen en heffingen	-30 835	0	-30 835
83720	Terugbetaling Directe belastingen ten laste van gezinnen en vzw's ten behoeve van de gezinnen	-9 897	0	-9 897
TO837	37. Directe belastingen en bijdragen gestort aan de socialezekerheidsinstellingen	-9 897	0	-9 897
83810	Terugbetaling Overige inkomensoverdrachten van bedrijven	-202	0	-202
83830	Terugbetaling Overige inkomensoverdrachten van verzekeringsmaatschappijen	-26	0	-26
83840	Terugbetaling Overige inkomensoverdrachten van vzw's ten behoeve van de gezinnen	-23	0	-23
83850	Terugbetaling Overige inkomensoverdrachten van gezinnen	-664	0	-664
TO838	38. Overige inkomensoverdrachten van bedrijven, financiële instellingen, vzw's ten behoef van de gezinnen en van gezinn	-914	0	-914
		0	0	0
TO839	39. Inkomensoverdrachten van het buitenland	0	0	0
TO83	3. INKOMENSOVERDRACHTEN AAN ANDERE SECTOREN	-1 183 778	0	-1 183 778
84140	Inkomensoverdrachten binnen een institutionele groep : aan administratieve openbare instellingen (AOI)	-1 897 347	1 863 723	-33 624
84160	Inkomensoverdrachten binnen een institutionele groep : aan vzw's van de overheid	-39 932	30 692	-9 239
84170	Inkomensoverdrachten binnen een institutionele groep : aan andere eenheden van de overheid	-92 399	35 430	-56 969

	Uitgaven	Geconsolideerd vóór eliminaties	eliminaties	Geconsolideerd na eliminaties
TO841	41. Inkomensoverdrachten binnen een institutionele groep	-2 029 677	1 929 845	-99 833
84290	Overige inkomensoverdrachten aan de socialezekerheidsinstellingen	-7	0	-7
TO842	42. Inkomensoverdrachten aan de socialezekerheidsinstellingen	-7	0	-7
84321	Inkomensoverdrachten aan gemeenten - Algemene bijdragen	-516 848	0	-516 848
84322	Inkomensoverdrachten aan gemeenten - Specifieke bijdragen	-136 259	0	-136 259
84323	Inkomensoverdrachten aan gemeenten - Bijdragen voor rentelasten	-228	0	-228
84326	Inkomensoverdrachten aan gemeenten - Bijdragen voor overige werkingskosten van het onderwijs	-29	0	-29
84340	Inkomensoverdrachten aan vzw's van de lokale overheden	-566	0	-566
84351	Inkomensoverdrachten aan lokale overheden : Politiezones	-11 691	0	-11 691
84352	Inkomensoverdrachten aan lokale overheden : OCMW's	-57 555	0	-57 555
84353	Inkomensoverdrachten aan lokale overheden : Intercommunales van de sector S.1313	-8 753	0	-8 753
84359	Inkomensoverdrachten aan lokale overheden : Overige lokale overheden	-32 144	0	-32 144
TO843	43. Inkomensoverdrachten aan lokale overheden	-764 071	0	-764 071
84430	Inkomensoverdrachten aan het gesubsidieerd autonoom onderwijs - Bijdragen voor overige werkingskosten van het onderwijs	-13 411	0	-13 411
TO844	44. Inkomensoverdrachten aan het gesubsidieerd autonoom onderwijs	-13 411	0	-13 411
84511	Inkomensoverdrachten aan de gemeenschapscommissies : Franse Gemeenschapscommissie	-306 382	0	-306 382
84512	Inkomensoverdrachten aan de gemeenschapscommissies : Vlaamse Gemeenschapscommissie	-83 012	0	-83 012
84513	Inkomensoverdrachten aan de gemeenschapscommissies : Gemeenschappelijke Gemeenschapscommissie	-374 389	0	-374 389
84524	Inkomensoverdrachten aan de gemeenschappen : Franse Gemeenschap	-33 849	0	-33 849
84525	Inkomensoverdrachten aan de gemeenschappen : Vlaamse Gemeenschap	-10 536	0	-10 536
84540	Inkomensoverdrachten aan de federale overheid	-1 595	0	-1 595
84550	Inkomensoverdrachten aan interregionale eenheden	-4 030	0	-4 030
TO845	45. Inkomensoverdrachten aan andere institutionele groepen (federale overheid, gemeenschappen, gewesten, gemeenschapscom	-813 794	0	-813 794
84610	Terugbetaling op MBHG exploitatiesubsidies ongebruikt	-170	170	0
TO846	46. Inkomensoverdrachten binnen een institutionele groep	-170	170	0
84940	Terugbetaling Inkomensoverdrachten van de federale overheid	-593	0	-593

	Uitgaven	Geconsolideerd vóór eliminaties	eliminaties	Geconsolideerd na eliminaties
TO849	49. Inkomensoverdrachten van andere institutionele groepen (federale overheid, gemeenschappen, gewesten, gemeenschapscom	-593	0	-593
TO84	4. INKOMENSOVERDRACHTEN BINNEN DE OVERHEIDSSECTOR	-3 621 723	1 930 014	-1 691 709
85110	Niet verdeeld (GOB)	-1 083	0	-1 083
85111	Investeringsbijdragen aan overheidsbedrijven	-106 339	0	-106 339
85112	Investeringsbijdragen aan privébedrijven	-55 115	0	-55 115
85122	Overige kapitaaloverdrachten aan privébedrijven	-689	0	-689
85130	Overige kapitaaloverdrachten aan kredietinstellingen	-546	0	-546
TO851	51. Kapitaaloverdrachten aan bedrijven en financiële instellingen	-163 772	0	-163 772
85210	Investeringsbijdragen aan vzw's ten behoeve van de gezinnen	-3 856	0	-3 856
TO852	52. Kapitaaloverdrachten aan vzw's ten behoeve van de gezinnen	-3 856	0	-3 856
85310	Investeringsbijdragen aan gezinnen	-32 459	0	-32 459
85320	Overige kapitaaloverdrachten aan gezinnen	-139	0	-139
TO853	53. Kapitaaloverdrachten aan gezinnen	-32 598	0	-32 598
		0	0	0
TO854	54. Kapitaaloverdrachten aan het buitenland	0	0	0
85820	Terugbetaling Kapitaaloverdrachten van gezinnen	-37	0	-37
TO858	Kapitaaloverdrachten van vzw's ten behoeve van de gezinnen en van gezinnen (exclusief vermogensheffingen)	-37	0	-37
85912	Terugbetaling Kapitaaloverdrachten van EU-instellingen: overige kapitaaloverdrachten	-928	0	-928
TO859	59. Kapitaaloverdrachten van het buitenland	-928	0	-928
TO85	5. KAPITAALOVERDRACHTEN AAN ANDERE SECTOREN	-201 191	0	-201 191
86141	Investeringsbijdragen aan administratieve openbare instellingen (AOI)	-445 435	482 019	36 584
86142	Overige kapitaaloverdrachten aan administratieve openbare instellingen (AOI)	-36 854	36 854	0
86161	Investeringsbijdragen aan vzw's van de overheid	-4 207	0	-4 207
86171	Investeringsbijdragen aan andere eenheden van de overheid	-31 000	0	-31 000
86172	Overige kapitaaloverdrachten aan andere eenheden van de overheid	-10 826	2 451	-8 375
TO861	61. Kapitaaloverdrachten binnen een institutionele groep	-528 322	521 324	-6 998
		0	0	0
TO862	62. Kapitaaloverdrachten aan de socialezekerheidsinstellingen	0	0	0
86321	Investeringsbijdragen aan gemeenten	-65 693	0	-65 693

	Uitgaven	Geconsolideerd vóór eliminaties	eliminaties	Geconsolideerd na eliminaties
86322	Overige kapitaaloverdrachten aan gemeenten	-35 768	0	-35 768
86351	Kapitaaloverdrachten aan lokale overheden : Politiezones	-3 639	0	-3 639
86352	Kapitaaloverdrachten aan lokale overheden : OCMW's	-208	0	-208
86353	Kapitaaloverdrachten aan lokale overheden : Intercommunales van de sector S.1313	-1 980	0	-1 980
86359	Kapitaaloverdrachten aan lokale overheden : Overige lokale overheden	-9	0	-9
TO863	63. Kapitaaloverdrachten aan lokale overheden	-107 298	0	-107 298
86410	Investeringsbijdragen aan het gesubsidieerd autonoom onderwijs	-235	0	-235
TO864	64. Kapitaaloverdrachten aan het gesubsidieerd autonoom onderwijs	-235	0	-235
86524	Kapitaaloverdrachten aan de gemeenschappen : Franse Gemeenschap	-375	0	-375
86525	Kapitaaloverdrachten aan de gemeenschappen : Vlaamse Gemeenschap	-149	0	-149
TO865	65. Kapitaaloverdrachten aan andere institutionele groepen (federale overheid, gemeenschappen, gewesten, gemeenschapscom	-524	0	-524
		0	0	0
TO866	66. Kapitaaloverdrachten binnen een institutionele groep	0	0	0
TO86	6. KAPITAALOVERDRACHTEN BINNEN DE OVERHEIDSSECTOR	-636 379	521 324	-115 055
87111	Aankoop van gronden binnen de overheidssector	-28 137	0	-28 137
87112	Aankoop van gronden in andere sectoren dan de overheidssector	-12 107	0	-12 107
87132	Aankoop van bestaande gebouwen in andere sectoren dan de overheidssector	-55 676	0	-55 676
TO871	71. Aankoop van gronden en gebouwen in het binnenland	-95 919	0	-95 919
87200	Nieuwbouw van gebouwen	-111 409	0	-111 409
TO872	72. Nieuwbouw van gebouwen	-111 409	0	-111 409
87310	Wegenbouwkundige werken	-218 989	0	-218 989
87320	Waterbouwkundige werken	-3 473	0	-3 473
87340	Overige werken	-76 562	0	-76 562
TO873	73. Wegen- en waterbouwkundige werken	-299 024	0	-299 024
87410	Aankoop van vervoermaterieel	-79 321	0	-79 321
87422	Verwerving van overig materieel	-170 429	0	-170 429
87430	Overdrachtskosten bij aan- en verkoop van gronden en gebouwen	-10	0	-10
87440	Verwerving van patenten, octrooien en andere immateriële goederen	-19	0	-19
87490	Roerende investeringen uitgevoerd in eigen beheer	-19 075	0	-19 075
TO874	74. Verwerving van overige investeringsgoederen, waaronder immateriële goederen	-268 853	0	-268 853

Uitgaven		Geconsolideerd vóór eliminaties	eliminaties	Geconsolideerd na eliminaties
		0	0	0
TO875	75. Voorraadtoename	0	0	0
TO87	7. NVESTERINGEN	-775 206	0	-775 206
88111	Kredietverleningen aan overheidsbedrijven	-49 720	0	-49 720
88112	Kredietverleningen aan privébedrijven	-5 973	0	-5 973
88141	Deelnemingen in overheidsbedrijven	-21 850	0	-21 850
88142	Deelnemingen in privébedrijven	-571	0	-571
88170	Andere financiële producten	-7 544	0	-7 544
TO881	81. Kredietverleningen aan en deelnemingen in bedrijven en financiële instellingen, andere financiële producten en voors	-85 658	0	-85 658
		0	0	0
TO882	82. Kredietverleningen en voorschotten aan vzw's ten behoeve van de gezinnen	0	0	0
88300	Kredietverleningen aan gezinnen	-149 351	0	-149 351
88310	Voorschotten aan gezinnen	-169	0	-169
TO883	83. Kredietverleningen en voorschotten aan gezinnen	-149 519	0	-149 519
		0	0	0
TO884	84. Kredietverleningen aan, deelnemingen in en voorschotten aan het buitenland	0	0	0
88514	Kredietverleningen aan administratieve openbare instellingen (AOI)	-25 000	25 000	0
88532	Kredietverleningen aan gemeenten	-389 692	0	-389 692
88561	Deelnemingen binnen de overheidssector : Binnen de institutionele groep	-7 209	0	-7 209
TO885	85. Kredietverleningen, deelnemingen en voorschotten binnen de overheidssector	-421 901	25 000	-396 901
88610	Terugbetaling Kredietaflossingen door bedrijven	-2 600	0	-2 600
TO886	86. Kredietaflossingen door, vereffeningen van deelnemingen in bedrijven en financiële instellingen, andere financiële p	-2 600	0	-2 600
88720	Terugbetaling Kredietaflossingen door gezinnen	-16	0	-16
TO887	87. Kredietaflossingen en terugbetaling van voorschotten door vzw's ten behoeve van de gezinnen en door gezinnen	-16	0	-16
TO88	8. KREDIETVERLENINGEN; DEELNEMINGEN; ANDERE FINANCIËLE PRODUCTEN EN VOORSCHOTTEN	-659 695	25 000	-634 695
89110	Aflossingen van de schuld in euro	-814 506	0	-814 506
89130	Aflossingen van de schuld binnen de overheidssector (niet verdeeld)	-33 428	33 428	0
89140	Terugbetaling van prefinancieringen van de EU	-116	0	-116
89170	Aflossingen bij financiële leasings	-2 596	0	-2 596

Uitgaven		Geconsolideerd vóór eliminaties	eliminaties	Geconsolideerd na eliminaties
TO891	91. Aflossingen van leningen met een looptijd van meer dan één jaar	-850 645	33 428	-817 217
		0	0	0
TO892	92. Ontmuntingen	0	0	0
		0	0	0
TO893	93. Verlaging van het eigen vermogen	0	0	0
		0	0	0
TO894	94. Terugbetaling van voorschotten	0	0	0
		0	0	0
TO896	96. Opbrengst van leningen met een looptijd van meer dan één jaar	0	0	0
TO89	9. OVERHEIDSSCHULD	-850 645	33 428	-817 217
TO8	Totaal Uitgaven SRBV	-10 300 596	2 513 389	-7 787 207
80310L	Verbindingsaccount - SRBV - Interne verrichtingen - Verkoper	0	1 625	1 625
82130L	Verbindingsaccount- SRBV - Renten - Uitgaven - Verkoper	0	0	0
84110L	Verbindingsaccount- SRBV - Inkomensoverdrachten - Uitgaven - Verkoper	0	34 600	34 600
86111L	Verbindingsaccount- SRBV - Kapitaaloverdrachten - Uitgaven - Verkoper	0	-52 575	-52 575
88511L	Verbindingsaccount- SRBV - Kredietverleningen - Uitgaven - Verkoper	0	0	0
89131L	Verbindingsaccount- SRBV - Kredietaflossingen - Uitgaven - Verkoper	0	0	0
TO9	ONTVANGSTEN	10 939 542	-2 497 038	8 442 504
TO	Totaal Begrotingsresultaat	638 946	16 351	655 297
	Vereffeningskredieten (b) - uitvoering	-10 300 596		
	Controle		0	
Afstemming met de begrotingsuitvoering				
	begrotingsuitvoering: kredieten b uitgevoerd	-10 158 977		
	begrotingsuitvoering: kredieten e uitgevoerd	-141 619		
	begrotingsuitvoering: vastgestelde rechten	10 939 542		
	Totaal Begrotingsresultaat URB	638 946		
	Vershil		0	

	ONTVANGSTEN	Geconsolideerd vóór eliminaties	eliminaties	Geconsolideerd na eliminaties
90600	Ontvangsten te verdelen over de hoofdgroepen 1 tot en met 9	980	0	980
TO906	06. Ontvangsten te verdelen over de hoofdgroepen 1 tot en met 9	980	0	980
TO907	07. Niet gebruikt	0	0	0
90810	Diverse interne verrichtingen	5 336	-2 800	2 536
90820	Verrekeningen met andere dienstjaren	2 500	0	2 500
TO908	08. Interne verrichtingen	7 836	-2 800	5 036
TO90	0. NIET-VERDEELDE ONTVANGSTEN	8 817	-2 800	6 017
91111	Terugbetaling van salaris, de toelagen, inhoudingen etc & vakantiegeld (BIM/VISIT-BA)	1 794	0	1 794
91120	Herstel van het personeel van het Agentschap voor gemaakte kosten voor hun rekening (GAN - BA)	1 833	0	1 833
91140	Aandeel maaltijdcheques	1 199	0	1 199
TO911	11. Lonen en sociale lasten	4 826	0	4 826
91211	Algemene werkingskosten (GOB)	2 664	0	2 664
91212	Terugbetaling van huurgelden van gebouwen	1 450	0	1 450
91221	Algemene werkingskosten vergoed binnen de overheidssector (-)	35	0	35
91250	Indirecte belastingen betaald aan subsectoren van de overheid (GOB)	8 035	0	8 035
TO912	12. Aankoop van niet-duurzame goederen en diensten	12 184	0	12 184
91611	Verkoop van niet-duurzame goederen en diensten aan bedrijven	104 708	0	104 708
91612	Verkoop van niet-duurzame goederen en diensten aan vzw's ten behoeve van de gezinnen en aan gezinnen	286 985	0	286 985
91620	Verkoop van niet-duurzame goederen en diensten binnen de overheidssector	71 033	0	71 033
TO916	16. Verkoop van niet-duurzame goederen en diensten	462 726	0	462 726
TO917	17. Niet gebruikt	0	0	0
		0	0	0
TO918	18. Ontvangsten afkomstig van wegen- en waterbouwkundige werken	0	0	0
		0	0	0
TO919	19. Productie van investeringsgoederen in eigen beheer	0	0	0
TO91	1. LOPENDE ONTVANGSTEN VAN GOEDEREN EN DIENSTEN	479 737	0	479 737
92610	Rente-ontvangsten van andere sectoren dan de overheidssector	68 994	0	68 994
92620	Rente-ontvangsten binnen de overheidssector	22 402	-2 448	19 954
TO926	26. Rente van overheidsvorderingen	91 396	-2 448	88 949

ONTVANGSTEN		Geconsolideerd vóór eliminaties	eliminaties	Geconsolideerd na eliminaties
TO927	27. Niet gebruikt	0	0	0
92830	Huurgelden van gronden	5 250	0	5 250
TO928	28. Overige opbrengsten uit vermogen	5 250	0	5 250
TO92	2. RENTEN EN INKOMSTEN UIT EIGENDOM	96 647	-2 448	94 199
93122	Overige exploitatiesubsidies aan overheidsbedrijven (-)	7 769	0	7 769
93131	Prijssubsidies aan andere producenten dan overheidsbedrijven (-)	1 768	0	1 768
93132	Overige exploitatiesubsidies aan andere producenten dan overheidsbedrijven	855	0	855
TO931	31. Exploitatiesubsidies	10 393	0	10 393
93300	Inkomensoverdrachten aan privaatrechtelijke instellingen zonder winstoogmerk t.b.v. de gezinnen (GOB)	1 165	0	1 165
TO933	33. Inkomensoverdrachten aan vzw's ten behoeve van de gezinnen	1 165	0	1 165
93431	Inkomensoverdrachten aan gezinnen : Geldelijke uitkeringen (-)	348	0	348
93432	Terugbetaling overige sociale uitkeringen : Uitkeringen in natura	80	0	80
TO934	34. Inkomensoverdrachten aan gezinnen	429	0	429
93530	Inkomensoverdrachten aan lidstaten van de EU (niet-overheden) (-)	2	0	2
93560	Inkomensoverdrachten aan landen andere dan de lidstaten van de EU (niet-overheden) (-)	1	0	1
TO935	35. Inkomensoverdrachten aan het buitenland	4	0	4
93640	Registratierechten	678 268	0	678 268
93660	Verkeersbelasting	218 106	0	218 106
93670	Milieuheffingen	3 669	0	3 669
93690	Diverse belastingen	180 028	0	180 028
TO936	36. Indirecte belastingen en heffingen	1 080 071	0	1 080 071
93710	Directe belastingen ten laste van bedrijven, kredietinstellingen en verzekeringsmaatschappijen	23 592	0	23 592
93720	Directe belastingen ten laste van gezinnen en vzw's ten behoeve van de gezinnen	855 705	0	855 705
93750	Socialezekerheidsbijdragen ten laste van werknemers	13	0	13
93770	Andere verplichte bijdragen	6	0	6
TO937	37. Directe belastingen en bijdragen gestort aan de socialezekerheidsinstellingen	879 316	0	879 316
93810	Overige inkomensoverdrachten van bedrijven	2 708	0	2 708
93830	Overige inkomensoverdrachten van verzekeringsmaatschappijen	6 542	0	6 542
93840	Overige inkomensoverdrachten van vzw's ten behoeve van de gezinnen	23	0	23
93850	Overige inkomensoverdrachten van gezinnen	29 664	0	29 664
93860	Ontvangen subsidies	17 294	0	17 294

ONTVANGSTEN		Geconsolideerd vóór eliminaties	eliminaties	Geconsolideerd na eliminaties
TO938	38. Overige inkomensoverdrachten van bedrijven, financiële instellingen, vzw's ten behoeve van de gezinnen en van gezinn	56 231	0	56 231
93910	Van EU-instellingen	15 323	0	15 323
93940	Inkomensoverdrachten van internationale instellingen andere dan de EU-instellingen	177	0	177
TO939	39. Inkomensoverdrachten van het buitenland	15 499	0	15 499
TO93	3. NKOMENSOVERDRACHTEN VAN ANDERE SECTOREN	2 043 107	0	2 043 107
94140	Inkomensoverdrachten binnen een institutionele groep : aan administratieve openbare instellingen (AOI) (-)	1 593	-1 593	0
94160	Inkomensoverdrachten binnen een institutionele groep : aan vzw's van de overheid (-)	174	0	174
TO941	41. Inkomensoverdrachten binnen een institutionele groep	1 768	-1 593	174
94320	Terugbetaling Inkomensoverdrachten aan gemeenten (-)	90	0	90
94322	Specifieke uitkeringen (GOB)	9 325	0	9 325
94352	OCMW's	1 682	0	1 682
TO943	43. Inkomensoverdrachten aan lokale overheden	11 097	0	11 097
94610	Inkomensoverdrachten binnen een institutionele groep : van de institutionele overheid	1 948 523	-1 949 496	-974
94640	Inkomensoverdrachten binnen een institutionele groep : van administratieve openbare instellingen (AOI)	13 541	-13 524	17
TO946	46. Inkomensoverdrachten binnen een institutionele groep	1 962 063	-1 963 020	-957
		0	0	0
TO947	47. Inkomensoverdrachten van de socialezekerheidsinstellingen	0	0	0
94822	Inkomensoverdrachten van gemeenten Specifieke bijdragen	1 997	0	1 997
94859	Inkomensoverdrachten van lokale overheden : Overige lokale overheden	239 125	0	239 125
TO948	48. Inkomensoverdrachten van lokale overheden	241 122	0	241 122
94911	Inkomensoverdrachten van de gemeenschapscommissies : Franse Gemeenschapscommissie	48	0	48
94912	Inkomensoverdrachten van de gemeenschapscommissies : Vlaamse Gemeenschapscommissie	87	0	87
94924	Inkomensoverdrachten van de gemeenschappen : Franse Gemeenschap	344	0	344
94925	Inkomensoverdrachten van de gemeenschappen : Vlaamse Gemeenschap	52	0	52
94934	Inkomensoverdrachten van de gewesten : Waals Gewest	3 338	0	3 338
94940	Inkomensoverdrachten van de federale overheid	1 412 846	0	1 412 846
TO949	49. Inkomensoverdrachten van andere institutionele groepen (federale overheid,	1 416 714	0	1 416 714

ONTVANGSTEN		Geconsolideerd vóór eliminaties	eliminaties	Geconsolideerd na eliminaties
	gemeenschappen, gewesten, gemeenschapscom			
TO94	4. INKOMENSOVERDRACHTEN BINNEN DE OVERHEIDSSECTOR	3 632 764	-1 964 614	1 668 150
95122	Herstel van betaald na onderpand gesprekken hoeveelheden (BWF- BA)	161	0	161
TO951	51. Kapitaaloverdrachten aan bedrijven en financiële instellingen	161	0	161
95210	Investeringsbijdragen aan vzw's ten behoeve van de gezinnen (-)	191	0	191
TO952	52. Kapitaaloverdrachten aan vzw's ten behoefte van de gezinnen	191	0	191
95310	Investeringsbijdragen aan gezinnen (-)	124	0	124
TO953	53. Kapitaaloverdrachten aan gezinnen	124	0	124
95650	Vermogensheffingen - Van gezinnen	466 302	0	466 302
TO956	56. Vermogensheffingen	466 302	0	466 302
		0	0	0
TO957	57. Kapitaaloverdrachten van bedrijven en financiële instellingen (exclusief vermogensheffingen)	0	0	0
95820	Kapitaaloverdrachten van gezinnen	2	0	2
TO958	58. Kapitaaloverdrachten van vzw's ten behoefte van de gezinnen en van gezinnen (exclusief vermogensheffingen)	2	0	2
95911	Kapitaaloverdrachten van EU-instellingen: investeringsbijdragen	7 738	0	7 738
95912	Kapitaaloverdrachten van EU-instellingen: overige kapitaaloverdrachten	473	0	473
TO959	59. Kapitaaloverdrachten van het buitenland	8 211	0	8 211
TO95	5. KAPITAALOVERDRACHTEN VAN ANDERE SECTOREN	474 990	0	474 990
		0	0	0
TO961	61. Kapitaaloverdrachten binnen een institutionele groep	0	0	0
96321	Investeringsbijdragen aan gemeenten (-)	1 207	0	1 207
TO963	63. Kapitaaloverdrachten aan lokale overheden	1 207	0	1 207
96611	Investeringsbijdragen van de institutionele overheid	436 347	-428 766	7 581
96612	Overige kapitaaloverdrachten van de institutionele overheid	36 805	-36 805	0
96641	Investeringsbijdragen van administratieve openbare instellingen (AOI)	3 678	-3 178	500
96642	Overige kapitaaloverdrachten van administratieve openbare instellingen (AOI)	54	0	54
TO966	66. Kapitaaloverdrachten binnen een institutionele groep	476 884	-468 749	8 135
96700	Kapitaaloverdrachten van de socialezekerheidsinstellingen	314	0	314
TO967	67. Kapitaaloverdrachten van de socialezekerheidsinstellingen	314	0	314
		0	0	0

ONTVANGSTEN		Geconsolideerd vóór eliminaties	eliminaties	Geconsolideerd na eliminaties
TO968	68. Kapitaaloverdrachten van lokale overheden	0	0	0
96940	Kapitaaloverdrachten van de federale overheid	76 130	0	76 130
96950	Kapitaaloverdrachten van interregionale eenheden	2 500	0	2 500
TO969	69. Kapitaaloverdrachten van andere institutionele groepen (federale overheid, gemeenschappen, gewesten, gemeenschapscom	78 630	0	78 630
TO96	6. KAPITAALOVERDRACHTEN BINNEN DE OVERHEIDSSECTOR	557 035	-468 749	88 286
97611	Verkoop van gronden binnen de overheidssector	670	0	670
97612	Verkoop van gronden aan andere sectoren dan de overheidssector	66 500	0	66 500
97631	Verkoop van bestaande gebouwen binnen de overheidssector	6 304	0	6 304
97632	Verkoop van bestaande gebouwen aan andere sectoren dan de overheidssector	47 269	0	47 269
TO976	76. Verkoop van onroerende goederen in het binnenland	120 743	0	120 743
97710	Verkoop van vervoermaterieel	111	0	111
97720	Verkoop van overig materieel	31	0	31
97730	Verkoop van patenten, octrooien en andere immateriële goederen	12 989	0	12 989
TO977	77. Verkoop van overige investeringsgoederen, waaronder immateriële goederen	13 132	0	13 132
		0	0	0
TO978	78. Voorraadverminderingen	0	0	0
TO97	7. DESINVESTERINGEN	133 875	0	133 875
98610	Kredietaflossingen door bedrijven	45 875	0	45 875
98620	Kredietaflossingen door kredietinstellingen	30 237	-30 237	0
98670	Andere financiële producten	3 854	0	3 854
TO986	86. Kredietaflossingen door, vereffeningen van deelnemingen in bedrijven en financiële instellingen, andere financiële p	79 966	-30 237	49 729
98720	Kredietaflossingen door gezinnen	99 176	0	99 176
TO987	87. Kredietaflossingen en terugbetaling van voorschotten door vzw's ten behoeve van de gezinnen en door gezinnen	99 176	0	99 176
		0	0	0
TO988	88. Kredietaflossingen door, terugbetaling van voorschotten en vereffeningen van deelnemingen in het buitenland	0	0	0
98914	Kredietaflossingen van administratieve openbare instellingen (AOI)	3 191	-3 191	0
98932	Kredietaflossingen door gemeenten	242 741	0	242 741
TO989	89. Kredietaflossingen, terugbetaling van voorschotten en vereffeningen van deelnemingen binnen de overheidssector	245 932	-3 191	242 741

ONTVANGSTEN		Geconsolideerd vóór eliminaties	eliminaties	Geconsolideerd na eliminaties
TO98	8. KREDIETAFLOSSINGEN; VEREFFENINGEN VAN DEELNEMINGEN; ANDERE FINANCIËLE PRODUCTEN EN VOORSCHOTTEN	425 074	-33 428	391 646
99610	Opbrengst van leningen in euro	3 062 497	0	3 062 497
99630	Opbrengst van leningen binnen de overheidssector (niet verdeeld)	25 000	-25 000	0
TO996	96. Opbrengst van leningen met een looptijd van meer dan één jaar	3 087 497	-25 000	3 062 497
		0	0	0
TO997	97. Aanmuntingen	0	0	0
		0	0	0
TO998	98. Verhoging van het eigen vermogen	0	0	0
		0	0	0
TO999	99. Opbrengst van voorschotten	0	0	0
TO99	9. OVERHEIDSSCHULD	3 087 497	-25 000	3 062 497
TO9	ONTVANGSTEN	10 939 542	-2 497 038	8 442 504
TO8	Totaal Uitgaven SRBV	-10 300 596	2 513 389	-7 787 207
TO	Totaal Begrotingsresultaat	638 946	16 351	655 297
	Vastgestelde rechten	10 939 542		
	Controle	0		
	Afstemming met de begrotingsuitvoering			
	begrotingsuitvoering: kredieten b uitgevoerd	-10 158 977		
	begrotingsuitvoering: kredieten e uitgevoerd	-141 619		
	begrotingsuitvoering: vastgestelde rechten	10 939 542		
	Totaal Begrotingsresultaat URB	638 946		
	Vershil	0		

BIJLAGE BIJ DE JAARREKENING

2020



1.	Consolidatieperimeter.....	43
1.1.	INLEIDING	43
1.2.	LIJST VAN DE INSTELLINGEN MET SECTORCODE 13.12 VOOR HET BRUSSELS HOOFDSTEDELIJK GEWEST IN OKTOBER 2019	43
2.	Markante gebeurtenissen	45
2.1.	INZAMELING VAN DE MAATSCHAPPELIJKE GEGEVENS (CONSOLIDATIEBUNDEL)	45
2.2.	CONSOLIDATIE EN ANALYSES.....	49
3.	Toepasselijke boekhoudkundige normen voor de gewestelijke entiteit	49
4.	Consolidatie voor de jaarrekening	50
4.1.	BALANS EN RESULTATENREKENING: ALGEMENE BOEKHOUDING	50
4.2.	SAMENVATTENDE REKENING VAN DE BEGROTINGSVERRICHTINGEN : BEGROTINGSBOEKHOUDING	54
4.3.	AFSTEMMING VAN ONDERLINGE VERRICHTINGEN IN DE ALGEMENE BOEKHOUDING EN DE BEGROTINGSBOEKHOUDING	55
4.4.	NIET IN BALANS OPGENOMEN RECHTEN EN VERPLICHTINGEN.....	56
5.	In 2020 ingezamelde boekhoud- en begrotingsgegevens.....	56
6.	Wijziging van WAARDERINGSREGELS.....	58
6.1.	WIJZIGING VAN DE MAPPING	58
6.2.	VERANDERING VAN BOEKHOUDPROGRAMMA	58
7.	Samenvatting van de balans, de resultatenrekening en de SRBV.....	59
7.1.	BALANS	59
7.2.	RESULTATENREKENING	60
7.3.	RECHTEN EN VERPLICHTINGEN BUITEN BALANS	62
7.4.	SRBV.....	64
8.	Staat van het eigen vermogen en de belangen van derden	66
9.	Afstemming van onderlinge verrichtingen.....	68
9.1.	VERANTWOORDING VAN DE "INTERCOMPANY"-SALDI	68
9.2.	TOELICHTING VAN DE INTERCOMPANYVERSCHILLEN	68
10.	Vervreemdingsverslag.....	84

1. CONSOLIDATIEPERIMETER

1.1. INLEIDING

De algemene rekening van de gewestelijke entiteit wordt opgesteld in overeenstemming met artikel 59 van de organieke ordonnantie van 23 februari 2006 houdende de bepalingen die van toepassing zijn op de begroting, de boekhouding en de controle (OOBBC).

De consolidatieperimeter stemt overeen met de **gewestelijke entiteit** als bepaald in artikel 2, 2° van de OOBBC. Het betreft de diensten van de Regering (GOB) en van de autonome bestuursinstellingen (ABI's)¹.

De ABI's die deel uitmaken van de gewestelijke entiteit op 31 december 2020 zijn de instellingen opgenomen op de lijst van "eenheden van de publieke sector" die in oktober 2019 werd bijgewerkt door de Nationale Bank van België² en die voldoen aan de voorschriften van artikel 85 van de OOBCC, tenzij een budgettaire bijbepaling voorziet in een andere perimeter.

Voor 2020 en overeenkomstig de artikel 109 van de ordonnantie van 17 december 2019 houdende de Algemene Uitgavenbegroting van het Brussels Hoofdstedelijk Gewest voor het begrotingsjaar 2020, gewijzigd door artikel 45 van de ordonnantie van 4 december 2020 houdende de aanpassing van de algemene uitgavenbegroting van het Brussels Hoofdstedelijk Gewest voor het begrotingsjaar 2020, geldt dezelfde perimeter als in 2019, bestaande uit 24 ABI's en de GOB.

1.2. LIJST VAN DE INSTELLINGEN MET SECTORCODE 13.12 VOOR HET BRUSSELS HOOFDSTEDELIJK GEWEST IN OKTOBER 2019

De lijst van de overheidsentiteiten die in oktober 2019 gepubliceerd werd op de website van het Instituut voor de Nationale Rekeningen (INR) omvat 64 entiteiten. Daartoe behoren het Brussels Hoofdstedelijk Parlement, de Gewestelijke Overheidsdienst Brussel (GOB) en het Brussels Hoofdstedelijk Gewest. Afgezien van deze 3 entiteiten worden 61 entiteiten door het INR in subsector 13.12 ingedeeld.

De lijst van de entiteiten die in deze algemene rekening werden geconsolideerd, is opgenomen in de onderstaande tabel.

Met inbegrip van de GOB worden er dus 25 entiteiten geconsolideerd in 2020.

¹ Het Brussels Hoofdstedelijk Parlement komt voor op deze lijst, maar omdat het niet valt onder de bepalingen van artikel 2 van de OOBBC, maakt het geen deel uit van de consolidatieperimeter.

² <https://inr-icn.fgov.be/nl/publicatie/nationale-en-regionale-rekeningen>

Code	Entiteit	BTW
4100	Centrum voor informatica voor het brusselse gewest	0.240.678.477
4200	Gewestelijk agentschap voor netheid	0.241.347.282
4300	Leefmilieu brussel	0.236.916.956
4400	Brusselse hoofdstedelijke dienst voor brandbestrijding en dringende medische hulp	0.241.570.679
4500	Brussels gewestelijk herfinancieringsfonds van de gemeentelijke thesaurieën	0.249.927.923
4600	Instituut ter bevordering van het wetenschappelijk onderzoek en innovatie van brussel	0.870.532.933
4700	Fonds voor de financiering van het waterbeleid	
5200	Actiris	0.239.843.188
5300	Brussels agentschap voor de ondersteuning van het bedrijfsleven	0.678.485.603
6100	Maatschappij voor het intercommunaal vervoer te brussel	0.247.499.953
7200	Brussels waarborgfonds	0.266.998.636
8100	Brugel	0.806.001.011
8200	Economische en sociale raad van het brussels hoofdstedelijk gewest	0.253.777.437
8300	Iristeam vzw	0.885.270.104
8400	Brussels hoofdstedelijk parkeeragentschap	0.833.260.781
8600	Brusoc	0.464.908.627
8700	Citeo	0.889.267.195
8800	Reservefonds van bhg ³	
8900	De haven van brussel	0.249.268.719
9000	Brusselse gewestelijke huisvestingsmaatschappij	0.227.581.301
9100	Woningfonds van het brussels hoofdstedelijk gewest	0.427.273.221
9300	Visit.brussels	0.600.885.207
9400	Gewestelijke overheidsdienst brussel	0.316.381.039
9500	Brussels planningsbureau	0.664.820.875
9600	Brussel preventie & veiligheid	0.664.962.516

³ Het Reservefonds van het Brussels Hoofdstedelijk Gewest is een ABI die nooit een algemene rekening heeft ingediend en die sinds 2006 niet gefinancierd werd met overdrachten uit de begroting van de diensten van de Brusselse Hoofdstedelijke Regering. Dit fonds heeft de facto nooit gewerkt. Het maakt deel uit van de consolidatieperimeter, maar de waarde in de algemene rekening is nihil.

2. MARKANTE GEBEURTENISSEN

In 2015 besliste de Brusselse Hoofdstedelijke Regering een gemeenschappelijk platform voor boekhoudkundig en begrotingsbeheer tot stand te brengen in SAP (hierna gewestelijke SAP-platform genoemd), bestemd voor de ABI's en de GOB. Een van de doelstellingen bestond erin de gewestelijke consolidatie te vergemakkelijken, zowel voor de deelnemende ABI's als voor de GOB. Daartoe werden de rekeningen van elke entiteit zo geparametreerd dat de consolidatie snel kon verlopen en dat de overeenstemmingstabel tussen het boekhoudplan van de ABI's (MAR) en het genormaliseerd boekhoudplan (GBP) in SAP beheerd kon worden, om zo het aantal bewerkingen en dus ook de kans op fouten te beperken.

Tien instellingen (plus de GGC en IrisCare) evenals de GOB maken vandaag deel uit van het gewestelijke SAP-platform. De consolidatie van de algemene rekeningen van de ABI's en de GOB gebeurde nog steeds met afzonderlijke software van de firma LucaNet. Om te voldoen aan de regeringsbeslissing om de consolidatie via een gemeenschappelijk platform te laten plaatsvinden, werd beslist de SAP-module Financial Consolidation (SAP FC) toe te voegen aan het gewestelijke platform. Dit project ging van start in november 2020.

De belangrijkste wijzigingen betreffen:

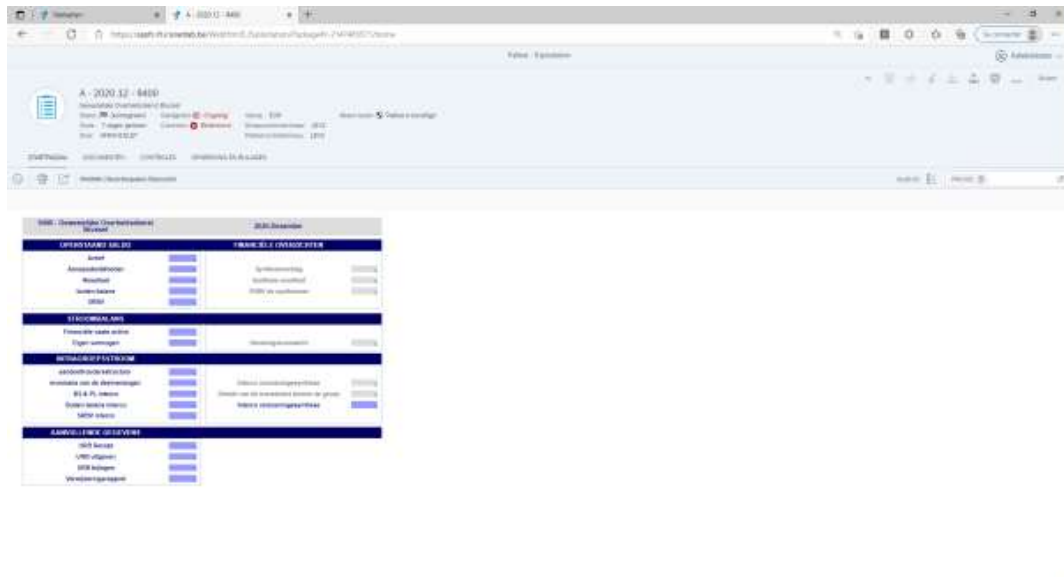
- De inzameling van de gegevens/het doorgeven van de consolidatiebundel;
- De automatisering van de herwerkingen en eliminaties, voor zowel de intercompany- als de afsluitingsverrichtingen (eliminatie van effecten en netto-activa evenals de bestemming van het resultaat).
- De centralisatie van de begrotingsstaten (SRBV, URB en URB-bijlage) en de vervreemdingsverslagen die voorheen beheerd werden in Exceltabellen.

2.1. INZAMELING VAN DE MAATSCHAPPELIJKE GEGEVENS (CONSOLIDATIEBUNDEL)

2.1.1. Algemene voorstelling

De methode voor het doorgeven van de bundel werd gewijzigd. Het e-mailverkeer blijft voortaan beperkt en de gegevens worden zo veel mogelijk rechtstreeks in de applicatie ingegeven.

De ABI's kregen toegang tot de webmodule "bundel" van SAP FC zodat ze enerzijds bestanden kunnen uploaden en anderzijds de staten rechtstreeks kunnen invullen in de applicatie. Bij deze eerste consolidatie in de nieuwe omgeving heeft de cel consolidatie hen begeleid en soms zelfs de bundels opgemaakt op basis van de meegedeelde gegevens. Hieronder een weergave van het onthaalscherm:



De balans, de resultatenrekening, de niet in de balans opgenomen verrichtingen, de samenvattende rekening van de begrotingsverrichtingen (SRBV), de uitvoeringsrekening van de begroting (URB) en gedeeltelijk ook de bijlage van de URB worden in de bundelmodule van SAP FC automatisch ingevuld dankzij import van platte bestanden via SAP Financial Information Management (FIM). FIM is een tool waarmee het mogelijk is om enerzijds de lokale balansen in GBP-formaat te lezen en anderzijds om automatisch de boekhoud- en begrotingsstaten in te vullen.

Andere staten vereisen overigens een manuele gegevensinvoer om aanvullende informatie te bezorgen die nodig is voor de consolidatie.



2.1.2. Intercompanyverklaring

We nemen als voorbeeld de staat "intragroepbalans", waarvan hieronder een schermweergave staat.

Als een intercompanyrekening geen nulsaldo vertoont, wordt ze automatisch opgenomen in een intragroepstaat: dit is het geval voor de in het geel gemarkeerde saldi.

De af te stemmen verrichtingen (hoofdzakelijk inkomens- of kapitaaloverdrachten) moeten geïdentificeerd worden en moeten toegewezen worden aan de juiste partner: dit is het geval voor de in het groen gemarkeerde saldi.

Niet-toegewezen saldi worden automatisch aangerekend op de partner "buiten groep": dit is het geval voor de in oranje gemarkeerde saldi. Deze bedragen blijven opgenomen in de rekeningen en worden niet aangepast, noch geëlimineerd. Doorgaans betreffen de "buiten groep"-saldi verrichtingen die niet afgestemd (dus niet toegewezen) moeten worden, zoals verrichtingen die geen inkomens- en/of kapitaaloverdrachten inhouden en verrichtingen met niet-geconsolideerde 13.12-entiteiten of niet tot de groep behorende entiteiten.

		F00	F99	F15
		Eröffnung	Abschluss	Nettoabweichung
420	Ingevolge de levering van goederen en diensten ontstane vorderingen op ten hoogste één jaar op aan het ARS onderworpen d van dezelfde Institutionele Groep	4 480 818	1 263 400	-3 217 418
5200	ACTIRIS	303 323		-303 323
9400	Gewestelijke Overheidsdienst Brussel		1 006 965	1 006 965
9600	Brussel Preventie & Veiligheid	3 000 000		-3 000 000
99999		1 177 495	256 435	-921 060
428	Borgtochten, consignaties en andere deposito's op ten hoogste één jaar, door de boekhoudkundige entiteit gestort in cont van dezelfde Institutionele Groep	457 393 495	405 994 637	-51 398 858
9400	Gewestelijke Overheidsdienst Brussel	457 393 495	405 994 637	-51 398 858
99999		0	0	0
460	Schulden op ten hoogste één jaar ingevolge de aankoop van goederen en diensten bij aan het ARS onderworpen derden van dezelfde Institutionele Groep	55 094	59 184	4 090
99999		55 094	59 184	4 090

Op basis van het opgegeven bedrag verricht de tool automatisch de intercompany-eliminaties en indien nodig de vereiste aanpassingen. De opgegeven bedragen worden opgenomen in een andere staat, die de verklaring van de entiteit en haar partner(s) weergeeft. Hieronder volgt een schermweergave:

A	B	C	D	E	G	H	J
			Déclaration de l'entité		Déclaration du partenaire		Ecart de réconciliation
			Débit	Crédit	Débit	Crédit	
9400	GOB - Gewestelijke Overheidsdienst Brussel						
420	Ingevolge de levering van goederen en diensten ontstane vorderingen op ten hoogste één jaar op aan het ARS onderworpen d van dezelfde Institutionele Groep		1 006 965				
460	Schulden op ten hoogste één jaar ingevolge de aankoop van goederen en diensten bij aan het ARS onderworpen derden van dezelfde Institutionele Groep					1 280 429	
	BS4 Balans - Klanten en leveranciers op korte termijn		1 006 965			1 280 429	-273.464
428	Borgtochten, consignaties en andere deposito's op ten hoogste één jaar, door de boekhoudkundige entiteit gestort in cont van dezelfde Institutionele Groep		405 994 637				
468	Borgtochten, consignaties en andere deposito's op ten hoogste één jaar, gestort in contanten door aan het ARS onderworpe van dezelfde Institutionele Groep					405 994 637	
	BS5 Balans - Vorderingen en doorvoerschulden		405 994 637			405 994 637	0

In het eerste deel van de tabel lezen we dat de entiteit een schuldvordering van € 1.006.965 jegens haar partner, de GOB, heeft vermeld. De GOB heeft een schuld van € 1.280.429 opgegeven. Beide opgegeven bedragen worden automatisch geëlimineerd en het verschil van € 273.464 wordt aangepast volgens de regels die toegelicht worden in punt 2.1.3.

In het tweede deel van de tabel zien we dat de opgegeven bedragen identiek zijn. De tool zal ze dus elimineren zonder aanpassingen.

2.1.3. Afstemmingsregels voor intercompanyverrichtingen

Deze automatisering vereiste wijzigingen van de afstemmingsregels voor intercompanyverrichtingen.

Voorheen waren er verschillende mogelijkheden inzake intercompany-afstemmingen, naargelang de betrokken verrichtingen plaatsvonden tussen de GOB en een ABI of tussen twee ABI's.

Voortaan verlopen alle afstemmingen als volgt:

- Niet af te stemmen verrichtingen (die geen inkomens- en/of kapitaaloverdrachten betreffen, verrichtingen met niet-geconsolideerde 13.12-entiteiten of met niet tot de groep behorende entiteiten) worden niet vermeld.
- Verrichtingen die volkomen afstembaar zijn (identieke vermelding door beide entiteiten) worden door SAP FC automatisch geëlimineerd bij beide partners.
- Verrichtingen die niet volkomen overeenstemmen (verschillend aangegeven door beide entiteiten) worden door SAP FC automatisch aangepast en vervolgens geëlimineerd:
 - ofwel op basis van de verklaring van de GOB (voor verrichtingen tussen de GOB en een ABI);
 - ofwel op basis van de verklaring van de koper (voor verrichtingen tussen twee ABI's).

2.2. CONSOLIDATIE EN ANALYSES

Naast de bundelmodule van SAP FC die de gegevens verzamelt, is er ook een module die de consolidatie uitvoert en analyses verricht. Deze module is niet beschikbaar voor de ABI's maar enkel voor de consolidatieverantwoordelijken.

De bundels worden erin opgenomen en gebruikt voor verschillende rapporten. Na de analyses worden de eventuele vereiste wijzigingen geboekt via zogeheten "manuele" boekingen, die niet automatisch uitgevoerd worden.

Anders dan bij de vorige tool, LucaNet, worden alle boekhoud- en begrotingsstaten na de consolidatie gecentraliseerd in SAP FC, waardoor ze gegenereerd kunnen worden vanuit één enkele bron.

3. TOEPASSELIJKE BOEKHOUDKUNDIGE NORMEN VOOR DE GEWESTELIJKE ENTITEIT

1. Organieke ordonnantie van 23 februari 2006 houdende de bepalingen die van toepassing zijn op de begroting, de boekhouding en de controle (OOBBC);
2. Koninklijk besluit van 10 november 2009 tot vaststelling van het boekhoudplan van toepassing op de federale Staat en op de gemeenschappen, de gewesten en de gemeenschappelijke gemeenschapscommissie (het KB "boekhoudplan");
3. Besluit van de Brusselse Hoofdstedelijke Regering van 23 mei 2013 tot vaststelling van de regels voor de consolidatie in het kader van de voorlegging van de algemene rekening van de gewestelijke entiteit (consolidatiebesluit);
4. Omzendbrief nr. 3 van 14 december 2020 van de Minister van Financiën en Begroting met het oog op de toepassing van de boekhoudkundige regels vervat in de OOBBC.

Elke boekhoudkundige entiteit moet deze normen naleven bij de opstelling van haar eigen jaarrekening.

In de praktijk, om dezelfde redenen als voor de GOB, hebben slechts 3 ABI het genormaliseerde boekhoudplan (GBP) als voorgeschreven door het koninklijk besluit van 10 november 2009 nageleefd (BRUGEL, ESRBHG, BIM).

Bijgevolg werd het boekhoudplan van elke ABI samen met de betrokken entiteit afgestemd op dat waarvan sprake is in artikel 2 van het koninklijk besluit "boekhoudplan" voorafgaand aan de consolidatie, om te komen tot een geconsolideerde jaarrekening die berust op eigen jaarrekeningen opgesteld volgens een identiek boekhoudplan. De concordantietabel wordt vastgelegd en indien nodig bijgewerkt in de consolidatiesoftware SAP FC.

De GOB heeft een concordantielijst tot stand gebracht wat betreft zijn eigen algemene rekeningen en het genormaliseerde boekhoudplan (GBP). Deze lijst wordt bijgehouden in SAP en als dusdanig gebruikt in SAP FC.

Sinds 1 januari 2016 kunnen ABI's die dat wensen toetreden tot het gewestelijke SAP-platform. Hun algemene boekhouding wordt dan bijgehouden via het platform, gekoppeld aan hun begrotingsboekhouding. Er werd een gewestelijk boekhoudplan uitgewerkt, evenals een overeenstemmingstabel tussen de algemene rekeningen en het genormaliseerde boekhoudplan (GBP). In 2020 hebben 9 ABI's hun boekhouding bijgehouden met behulp van het gewestelijke SAP-platform (Visit.brussels, de DBDMH, INNOVIRIS, het BPB, BPV, PARKING, het BAOB, het GAN en het BGHM). De GOB is in 2020 toegetreden tot dit platform. De in SAP bepaalde overeenstemming is overgenomen in SAP FC.

4. CONSOLIDATIE VOOR DE JAARREKENING

De jaarrekening omvat de balans en de resultatenrekening, de niet in de balans opgenomen rechten en verbintenissen, de samenvattende rekening van de begrotingsverrichtingen (SRBV) en deze bijlage. Voornoemde financiële staten vormen het eerste deel van de algemene rekening (artikel 59, 1° van de OOBBC).

Het tweede deel van de algemene rekening bestaat uit de uitvoeringsrekening van de begroting (URB) en haar bijlage (artikel 59, 2° van de OOBBC). Dit tweede deel valt buiten de toepassing van artikel 90 §3 van de OOBBC, waarin bepaald is dat "de jaarrekeningen van de ABI's worden geconsolideerd met de jaarrekening van de diensten van de Regering".

De URB's van de diverse boekhoudkundige entiteiten en hun bijlagen werden bijeengevoegd en opgeteld zonder eliminaties. Zo werd een totaal bekomen, dat kon worden afgestemd met het totaal van de SRBV vóór eliminaties. Beide delen van de algemene rekening zijn dus verbonden.

Verder in de bijlage verwijst de term "algemene boekhouding" naar de balans en/of de resultaten-rekening. Deze term moet onderscheiden worden van het begrip "begrotingsboekhouding", dat verwijst naar de samenvattende rekening van de begrotingsverrichtingen (SRBV).

4.1. BALANS EN RESULTATENREKENING: ALGEMENE BOEKHOUDING

4.1.1. Globale integratie consolidatie en combinatie

De consolidatiemethode (globale integratie, evenredige integratie of vermogensmutatie) hangt af van het controlepercentage van het moederbedrijf over haar dochterondernemingen. Rekening houdend met de criteria voor het indelen van een instelling bij subsector 13.12 van de eenheden van de publieke sector en conform de ABI-definitie in artikel 85 van de OOBBC, is het controlepercentage van het Brussels Hoofdstedelijk Gewest (dat als "moederonderneming" wordt beschouwd en vertegenwoordigd is door de GOB) over de ABI's (de "dochterondernemingen") vastgesteld op 100%. Bijgevolg wordt de consolidatiemethode van de globale integratie gebruikt voor het opstellen van de balans en de resultatenrekening, in overeenstemming met het besluit van de Brusselse Hoofdstedelijke Regering van 23 mei 2013 tot vaststelling van de regels voor de consolidatie in het kader van de voorlegging van de algemene rekening van de gewestelijke entiteit.

Deze methode combineert de balansen en resultatenrekeningen van de boekhoudkundige entiteiten regel per regel, door optelling van de vergelijkbare rubrieken van de activa, passiva, opbrengsten en kosten. De herwerkingen die noodzakelijk zijn voor de consolidatie worden opgenomen en de onderlinge verrichtingen worden geëlimineerd.

Op het einde van het consolidatieproces worden de netto-activa van de ABI's geëlimineerd, evenals de deelnemingen die de GOB bezit in die ABI's. Ingeval een financiële deelneming van minder dan 100% wordt aangehouden, worden derdenbelangen geboekt bij de eliminatie van de netto-activa. Aan de hand van het belangenpercentage kan het belang van derden berekend worden (100% - belangenpercentage = derdenbelang). Het belangenpercentage stemt overeen met het aandeel dat het moederbedrijf (de GOB) bezit in het vermogen van de gecontroleerde onderneming (de ABI).

In de consolidatieperimeter zijn evenwel ABI's opgenomen die niet over maatschappelijk kapitaal beschikken, zoals vzw's. Daarbij bestaat er dus geen kapitaalband tussen het gecontroleerde bedrijf en het moederbedrijf en is het dus niet mogelijk het belangenpercentage vast te stellen. Dit is meer bepaald het geval voor IRISTEAM en Visit.brussels.

De netto-activa van deze ABI's kunnen dan ook niet geëlimineerd worden. In dergelijk geval kunnen groepsrekeningen bijgehouden worden via verbonden rekeningen. Deze techniek is in alle opzichten vergelijkbaar met consolidatie door globale integratie, met uitzondering van de verwerking van de netto-activa van de verbonden instelling. Het ontbreken van een financiële deelneming in de balans van het moederbedrijf maakt het immers onmogelijk die te elimineren uit de netto-activa van de geconsolideerde instelling. Daarom wordt het netto-actief van de verbonden instelling behouden in de geconsolideerde rekening in de rubriek "verbonden reserves" en wordt er geen derdenbelang berekend. Deze techniek is nog niet opgenomen in het consolidatiebesluit, dat overeenkomstig aangepast zal moeten worden.

4.1.2. Globale integratie : eliminatie van onderlinge verrichtingen

De globale integratie wordt uitgevoerd volgens de regels voorgeschreven door het koninklijk besluit van 6 maart 1990 op de geconsolideerde jaarrekening van de ondernemingen, uitgezonderd eliminaties: deze betreffen niet alle onderlinge verrichtingen maar, in overeenstemming met het consolidatiebesluit, enkel de verrichtingen voor overdracht van inkomsten of in kapitaal tussen boekhoudkundige entiteiten (d.w.z. binnen de overheidssector). Het betreft de overdrachten opgenomen in de groepen 41, 61, 46 en 66 van de economische classificatie (ESR).

Vanaf het boekjaar 2015 worden de financiële vorderingen en schulden evenals de betreffende financiële interesten geëlimineerd om te beantwoorden aan het ESR 2010, dat in september 2014 in werking is getreden.

Uittreksel uit het ESR 2010 - punten 20.155 & 20.156:

"Bij het besluit over de mate van gedetailleerdheid bij de consolidatie moet worden uitgegaan van het nut van de geconsolideerde gegevens voor het beleid en van het relatieve belang van de diverse transacties of standen."

"Bij het opstellen van de geconsolideerde overheidsrekeningen schrijft het ESR consolidatie van de volgende belangrijke transacties voor (in volgorde van belangrijkheid):"

- 1) "Inkomens- en kapitaaloverdrachten, zoals bijdragen van de centrale overheid aan lagere bestuursniveaus" (m.a.w. de groepen 41/61/46/66 van de economische classificatie)
- 2) "Rente die voortvloeit uit het bezit van financiële activa en passiva tussen overheden" (m.a.w. de ESR-codes 2130 en 2620);
- 3) "Transacties in en overige economische stromen en standen van financiële activa en passiva, zoals leningen aan andere overheden of aankopen van overheidspapier door sociaalzekerheidsinstellingen" (m.a.w. de ESR-codes 8511/17, 8911/17, 9131 en 9631, 8571/8971/9400/9900).

4.1.3. Waardering van de deelnemingen van de GOB in de ABI's

De financiële deelnemingen die de GOB aanhoudt in de ABI's worden elk jaar geherwaardeerd. De waarde van die deelnemingen stemt overeen met het netto-actief van de ABI's eind N-1 en na bestemming van het resultaat N-1. Deze waarde moet dus overeenstemmen met de waarde van de netto-activa van de ABI's eind N vóór bestemming van het resultaat N, tenzij andere elementen van de netto-activa wijzigingen hebben ondergaan⁴.

Bij een eerste consolidatie is er in theorie geen verschil tussen de waarde van de deelneming en het aandeel van de groep in de netto-activa van de ABI. Vanaf het tweede consolidatiejaar moet de impact van de herwaardering van de deelnemingen van de GOB geëlimineerd worden, om het mogelijk te maken de resultatenrekeningen van de ABI's te integreren.

De referentiewaarde (historische waarde) van de geconsolideerde deelnemingen stemt overeen met hun waarde bij hun eerste consolidatie, tenzij de GOB zijn waarderingsregels ter zake heeft gewijzigd. Bij de eliminatie van de deelneming van de GOB in een ABI uit het netto-actief van die ABI en voor zover de waarderingsregels van de GOB ongewijzigd bleven, worden bijgevolg de eventuele door de GOB geboekte meer- of minwaarden en waardeverminderingen of terugnemingen van waardeverminderingen tegengeboekt.

⁴ Voorbeeld: een herwaarderingsmeerwaarde, een wijziging van de kapitaalsubsidies.

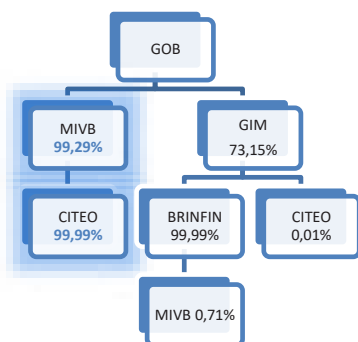
4.1.4. Berekening van het percentage van deelnemingen en deelnemingen van derden

Wegens het ontbreken van een kapitaalband tussen de GOB, IRISTEAM en Visit.brussels kan er geen belangenpercentage bepaald worden. Daarenboven is het deelnemingspercentage in de eigen rekening van de GOB eveneens gelijk aan nul (omdat er voor deze 2 ABI's geen deelneming is ingeschreven op het actief van de balans van de GOB). Het netto-actief van de verbonden instellingen wordt beschouwd als integraal deel uitmakend van de netto-activa van de verbonden instellingen. Er zijn geen belangen van derden in deze instellingen.

Het belangenpercentage van de GOB in de andere ABI's bedraagt 100%, met uitzondering van de deelnemingen in de MIVB, CITEO, de Haven, de BGHM, het WFBHG en BRUSOC. Het belangenpercentage stemt dus overeen met het deelnemingspercentage in de eigen rekening van de GOB.

MIVB & CITEO

Het belangenpercentage van het Gewest in de MIVB en in CITEO bedraagt respectievelijk 99,29% en 99,28% ($99,28\% = 99,29\% \times 99,99\%$). Het is berekend volgens onderstaand schema:



Het belangenpercentage van het Gewest in de MIVB stemt overeen met het deelnemingspercentage in de eigen rekening van de GOB.

Voor CITEO is er geen deelnemingspercentage ingeschreven in de eigen rekening van de GOB, omdat de GOB geen rechtstreekse deelneming aanhoudt in CITEO. De deelneming gebeurt onrechtstreeks via de MIVB. Bij deelnemingen wordt voor de berekening van het belangenpercentage immers rekening gehouden met de deelnemingen die rechtstreeks aangehouden worden in de ABI; de onrechtstreekse deelnemingen worden enkel

in aanmerking genomen als ze aangehouden worden via een andere geconsolideerde ABI (wat het geval is voor de MIVB).

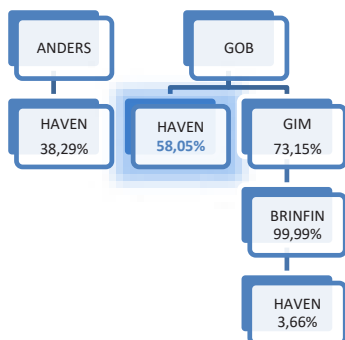
De deelneming van de GOB in de niet-geconsolideerde instellingen wordt immers in de balans opgenomen volgens het percentage netto-activa dat de GOB bezit in die instellingen. Als rekening gehouden zou worden met aandelen die onrechtstreeks aangehouden worden via niet-geconsolideerde instellingen, zou het aandeel in het netto-actief van de onrechtstreeks gecontroleerde ABI twee maal opgenomen zijn in de rekening van de gewestelijke entiteit: een maal via de deelneming van de GOB in de niet-geconsolideerde instelling en een tweede maal via het belangenpercentage.

Om het belangenpercentage van het Gewest in CITEO te bepalen, wordt het belangenpercentage van de GOB in de MIVB (99,29%) bijgevolg vermenigvuldigd met het aandeel dat de MIVB in CITEO bezit (99,99%). Er wordt geen rekening gehouden met het aandeel dat de GOB onrechtstreeks bezit in CITEO via de GIMB. Laatstgenoemde is geen geconsolideerde instelling en haar deelneming wordt in de balans van de GOB gewaardeerd op basis van het percentage van het geconsolideerde netto-actief van de GIMB dat in handen is van de GOB.

De belangen van derden in de MIVB en in CITEO, bedragen respectievelijk 0,71% en 0,72%.

De Haven

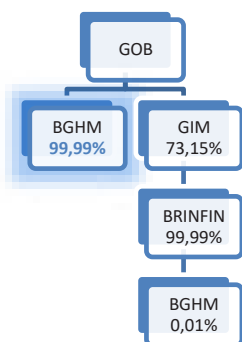
Het belangenpercentage van het Gewest in de Haven bedraagt 58,05%. Het is berekend volgens onderstaand schema:



De GIMB is niet opgenomen in de consolidatie en wordt bijgevolg beschouwd als een derde voor de berekening. De onrechtstreekse deelnemingen die de GOB via BRINFIN aanhoudt in de Haven mogen niet in aanmerking genomen worden.

De BGHM

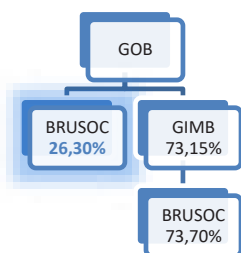
Het belangenpercentage van het Gewest in de BGHM bedraagt 99,999%. Het is berekend volgens onderstaand schema:



De GIMB is niet opgenomen in de consolidatie en wordt bijgevolg beschouwd als een derde voor de berekening. De onrechtstreekse deelnemingen die de GOB via BRINFIN aanhoudt in de Haven mogen niet in aanmerking genomen worden.

BRUSOC

Het belangenpercentage van het Gewest in BRUSOC bedraagt 26,30%. Het is berekend volgens onderstaand schema:



Aangezien de GIMB niet is opgenomen in de consolidatie wordt deze entiteit beschouwd als een derde voor de berekening en kunnen de onrechtstreekse deelnemingen van de GOB in BRUSOC niet in aanmerking genomen worden.

[Het WFBHG](#)

Het belangenpercentage van het Gewest in het WFBHG is gelijk aan nul. Het fonds is immers in handen van de Gezinsbond, de Ligue des Familles en natuurlijke personen. Het geconsolideerde netto-actief en resultaat van het WFBHG worden dus volledig geherclassificeerd als derdenbelangen.

4.1.5. Eigen vermogen, belangen van derden en resultaat

Het geconsolideerde eigen vermogen omvat:

- 1) het netto-actief overeenkomstig de eigen rekening van de GOB, eventueel na herwerking (rubrieken 101 en 108 van het boekhoudplan);
- 2) de geconsolideerde reserves (rubriek 112 van het boekhoudplan);
- 3) de verbonden reserves (rubriek 114 van het boekhoudplan);

De **geconsolideerde reserves en de verbonden reserves** zijn reserves die tot stand komen bij het consolidatieproces en bij de bestemming van het resultaat: ze behoren de gewestelijke entiteit (de groep) toe.

Het netto-actief van de geconsolideerde instellingen wordt geëlimineerd ten aanzien van de deelneming die de GOB bezit in die instellingen en is dus niet opgenomen in het geconsolideerde eigen vermogen. Het netto-actief van de verbonden instellingen wordt daarentegen niet geëlimineerd, maar geherclassificeerd als verbonden reserves.

De "reserves" die ontstaan uit de consolidatie en die niet aan de groep maar aan derden toekomen, worden "**belangen van derden**" genoemd. Ze maken geen deel uit van het eigen vermogen.

4.2. SAMENVATTENDE REKENING VAN DE BEGROTINGSVERRICHTINGEN : BEGROTINGSBOEKHOUDING

De samenvattende rekening van de begrotingsverrichtingen (SRBV) is de som van de samenvattende rekeningen van de SRBV's van alle boekhoudkundige entiteiten. Overdrachten van inkomsten en kapitaal tussen boekhoudkundige entiteiten worden geëlimineerd. Vanaf 2015 is dit ook het geval voor de toekenningen en terugbetalingen van kredieten tussen boekhoudkundige entiteiten en de voor de eraan verbonden intresten (cf. punt 3.1.2).

De consolidatiemethode verschilt van deze die wordt toegepast voor de opstelling van de geconsolideerde balans en resultatenrekening: het is niet mogelijk om herwerkingen uit te voeren, en ook niet om deelnemingen van derden te onderscheiden zonder afbreuk te doen aan de samenvattende rekening van de begrotingsverrichtingen. Daarom wordt in overeenstemming met het consolidatiebesluit geen enkele herwerking of deelneming van derden opgenomen. Het totaal van de eliminaties van de resultatenrekening verschilt dus van het totaal van de SRBV.

In de SRBV doet er zich ook een verschil voor tussen de totale eliminaties voor respectievelijk de uitgaven en de ontvangsten.

De belangrijkste oorzaak van dat verschil schuilt in het feit dat er geen herwerking plaatsvindt voor afgrenzings- of "cut-off"-verschillen.

Het boeken van een overdrachtsverrichting met een verkeerde economische code (bijvoorbeeld niet behorend tot de groepen 41/46/61/66) leidt niet tot verschillen wat betreft de totale eliminaties, aangezien dergelijke verrichting geëlimineerd wordt in de SRBV.

4.3. AFSTEMMING VAN ONDERLINGE VERRICHTINGEN IN DE ALGEMENE BOEKHOUDING EN DE BEGROTINGSBOEKHOUDING

4.3.1. Soorten verrichtingen

Onderlinge verrichtingen tussen boekhoudkundige entiteiten betreffen overdrachten van inkomsten en kapitaal, met andere woorden de groepen 41, 46, 61 en 66 van de economische classificatie. De economische code geeft dus aan of een verrichting al dan niet een overdracht betreft. Met ingang van het boekjaar 2015 moeten ook de financiële activa en passiva afgestemd worden, evenals de betreffende intresten. Het gaat daarbij om de codes 8511/17, 8911/17, 9131, 9631, 2130, 2620, 8571, 8971, 9400 en 9900 van de economische classificatie (het consolidatiebesluit dient overeenkomstig aangepast te worden).

In de resultatenrekening van het GBP zijn de groepen 41, 46, 61 en 66 in theorie verbonden aan de rubrieken 679, 689, 769 en 789. De intresten vermeld onder de codes 2130 en 2620 horen bij de rubrieken 653 en 753.

In de balans worden de vorderingen en schulden in verband met verrichtingen die betrekking hebben op overdrachten van inkomsten of kapitaal afgestemd en vervolgens geëlimineerd. Voor de gewestelijke entiteit betreft dit de rubrieken 420, 424, 428, 460 en 468 van het GBP (genormaliseerd boekhoudplan). Wat de financiële activa en passiva betreft, wordt het langlopend gedeelte van de schuld aangerekend in rubriek 190 en het kortlopend gedeelte in rubriek 470. Voor vorderingen wordt het langlopend gedeelte aangerekend in rubriek 290 en kortlopend gedeelte in rubriek 430.

4.3.2. Drempel voor verwaarloosbaarheid

Wegens de overschakeling naar SAP FC is de drempel voor verwaarloosbaarheid niet meer van toepassing en werd deze vervangen door nieuwe regels inzake intercompany-afstemming, toegelicht in punt 2.

4.3.1. Afstemmingsregels voor intercompanyverrichtingen

Zie punt 2.1.3.

4.3.2. Principes

Onderlinge verrichtingen die verkeerd geclassificeerd zouden zijn, worden toch geëlimineerd als ze overeenstemmen met overdrachtsverrichtingen. Deze eliminatie gebeurt evenwel niet automatisch. De software elimineert immers enkel de vooraf als "intercompany" aangemerkte rekeningen automatisch. De consolidatieverantwoordelijken verrichten een manuele boeking.

Overeenkomstig de consolidatiehandleiding **geldt de boekingswijze van de GOB als norm ingeval er twijfel rijst over** de toe te passen boekhoudregel. Dit principe blijft behouden in SAP FC omdat de software zich automatisch baseert op de verklaring van de GOB.

Voorheen vond geen afstemming plaats van verrichtingen die als een overdracht beschouwd werden bij de ene ABI maar niet bij de andere. Nu worden deze verrichtingen afgestemd aangezien de software zich baseert op de verklaring van de koper.

4.4. NIET IN BALANS OPGENOMEN RECHTEN EN VERPLICHTINGEN

Ingeval er rekeningen van niet in de balans opgenomen rechten en verplichtingen opgesteld zijn, worden die opgeteld. Aangezien de buiten-balansverrichtingen niet in evenwicht zijn (totale rechten verschillend van totale verplichtingen) worden de onderlinge verrichtingen gewoon geëlimineerd.

Tot het boekjaar 2015 was er slechts één onderlinge verrichting, die betrekking had op de gewaarborgde schuld. Vanaf 2016 vindt eliminatie plaats van de eventuele bedragen die zijn geboekt als rechten voor de ABI en als verplichtingen voor de GOB ingeval de GOB de enige aandeelhouder van de ABI is en bijgevolg hoofdelijk borg staat voor de schulden van de ABI.

Wanneer de bijlage van de uitvoeringsrekening van de begroting van een ABI een eindbedrag aan uitstaande verbintenissen te zien geeft dat niet gelijk is aan nul, wordt dit bedrag ook ingeschreven op de rekening van de niet in de balans opgenomen rechten en verbintenissen.

5. IN 2020 INGEZAMELDE BOEKHOUD- EN BEGROTINGSGEGEVENS

De in de consolidatiebundel opgenomen gegevens werden nog niet goedgekeurd door de Regering. Na de goedkeuring van de rekeningen vergewissen de consolidatieverantwoordelijken zich ervan dat de meegedeelde gegevens overeenstemmen met de goedgekeurde.

Van 13 ABI's⁵ werden de algemene rekeningen ten laatste op 31 mei 2021 door de Regering goedgekeurd. De andere algemene rekeningen werden door de Regering goedgekeurd tussen 3 juni en 15 juli 2021.

Wij vatten hieronder onze vaststellingen samen:

5.1.1. Balans en resultatenrekening

Wij hebben ons ervan vergewist dat de netto-activa als meegedeeld door de ABI's in de consolidatiebundel overstemde met die goedgekeurd door de Regering. Dit is wel degelijk het geval, met uitzondering van INNOVIRIS, dat zijn nettoactief opnam in rubriek 140 van het GBP (voorzieningen voor risico's en kosten) i.p.v. in rubriek 101 (nettoactief). Aangezien het nettoactief in het gewestelijke SAP-platform wel degelijk opgenomen is in rubriek 101 van het GBP en het niet correct zou zijn de gepubliceerde rekening te volgen, hebben wij het nettoactief behouden in rubriek 101.

We hebben er ook voor gezorgd dat de rubrieken van het GBP (op 3 posities) van de door de regering goedgekeurde rekeningen overeenstemmen met de rubrieken die zijn opgenomen in de consolidatiesoftware (SAP FC) bij de import van de sociale gegevens (de sociale gegevens zijn de gegevens die zijn goedgekeurd door

⁵ GAN, BPB, LE, BPS, BRUGEL, BRUSOC, ESRBHG, CIBG, CITEO, FFWB, IRISTEAM, MIVB, VISIT.BRUSSELS

de regering voor de verrichtingen in verband met de consolidatie - de gegevens na de consolidatieverrichtingen zijn de geconsolideerde gegevens). Niettemin benadrukken we het volgende:

- Deze controle kon niet plaatsvinden voor het MIVB, CITEO en de BGHM en het Herfinancieringsfonds van de Gemeentelijke Thesaurieën omdat deze ABI's hun rekening niet in het GBP-formaat lieten goedkeuren.
- INNOVIRIS: Er werden verschillen vastgesteld tussen de goedgekeurde rekening en de boekhouding in het gewestelijke SAP-platform. De mapping in SAP FC is dezelfde als die in het gewestelijke SAP-platform. De goedgekeurde rekening bevat dus kennelijk fouten die onmogelijk overgenomen konden worden als maatschappelijke gegevens voor de consolidatie.
 - 129K€ in rubriek 201 van het GBP in SAP FC maar in rubriek 268 van het GBP in de goedgekeurde rekeningen;
 - De saldi van de GBP-rubrieken 150 en 285 werden samengevoegd onder "*Borgtochten, consignaties en andere deposito's op meer dan één jaar of op onbepaalde termijn, door de boekhoudkundige entiteit*", die behoren tot GBP-rubriek 298/299;
 - 79.331K€ in GBP-rubriek 428 in SAP FC maar in GBP-rubriek 416 in de goedgekeurde rekeningen;
 - Groepering van de saldi van de GBP-rubrieken 151, 400 en 420 in rubriek 400;
 - Groepering van de saldi van de GBP-rubrieken 402 en 408 in rubriek 419;
 - Het nettoactief werd geënclassificeerd bij de voorzieningen;
 - 290K€ in GBP-rubriek 460 in SAP FC maar 0€ in de goedgekeurde rekeningen;
 - Verschil van 290K€ voor GBP-rubriek 440 (dit bedrag staat in SAP FC in GBP-rubriek 460);
 - Verschil van 189K€ voor GBP-rubriek 610;
 - Verschil van 2K€ voor GBP-rubriek 612;
 - Verschil van 20K€ voor GBP-rubriek 613;
 - Verschil van 908K€ voor GBP-rubriek 615;
 - Verschil van 2K€ voor GBP-rubriek 616;
 - Verschil van 189K€ voor GBP-rubriek 6179;
 - Verschil van 397K€ voor GBP-rubriek 641;
 - Verschil van 397K€ voor GBP-rubriek 679;
 - Het saldo van rekening 69990 ontbreekt in de goedgekeurde rekeningen.
- VISIT.Brussels: zelfde vaststelling als bij INNOVIRIS
 - 810K€ in rubriek 423 van het GBP in SAP FC maar in rubriek 422 van het GBP in de goedgekeurde rekeningen;
 - 6K€ in GBP-rubriek 558 in de goedgekeurde rekeningen maar 0€ in SAP FC. Deze 6 K€ zijn in de goedgekeurde rekeningen evenwel niet opgenomen in het nettoactief;
 - 1.669K€ in GBP-rubriek 496 in SAP FC maar in GBP-rubriek 492 van de goedgekeurde rekeningen;
 - Verschil van 9K€ voor GBP-rubriek 611;
 - Verschil van 10K€ voor GBP-rubriek 613;
 - Verschil van 19K€ voor GBP-rubriek 616;
 - Verschil van 34K€ voor GBP-rubriek 621;
 - Verschil van 36K€ voor GBP-rubriek 622;
 - Verschil van 4.725K€ tussen GBP-rubrieken 671 en 672.
- IRISTEAM heeft twee wijzigingen aangebracht in de mapping zonder de consolidatieverantwoordelijken daarover in te lichten. Het saldo van GBP-rubriek 760 en een deel van GBP-rubriek 769 werden overgeboekt naar rubriek 717 (impact 36.000K€). Bij de afsluiting van de rekening is het te laat om deze wijzigingen door te voeren. Er werd ook een verschil van 26K€ vastgesteld tussen GBP-rubrieken 611 en 613. Als deze wijzigingen verantwoord zijn, zullen wij er rekening mee houden bij de volgende consolidatie.
- BRUSOC: er werd een verschil van 4K€ vastgesteld tussen de GBP-rubrieken 621 en 622. Omdat deze wijziging van de mapping niet verantwoord is, werd de algemene rekening niet gewijzigd.

- BGHGT: in de goedgekeurde algemene rekening werd de LT-schuld van 505 miljoen bij vergissing geclassificeerd in GBP-rubriek 175 i.p.v. 176.
- WFBHG: in de goedgekeurde algemene rekening heeft zich een manuele vergissing voorgedaan. Een aanpassing van SAP FC aan deze vergissing zou de rekeningen uit evenwicht gebracht hebben. Het totaal van de kosten is immers identiek in SAP FC en de goedgekeurde rekening. De goedgekeurde rekening vertoont evenwel een verschillend saldo voor de GBP-rubrieken 600 en 610 (impact 216K€).

5.1.2. SRBV en URB

Wij hebben ons ervan vergewist dat de uitvoeringsbedragen voor de uitgaven en de ontvangsten in SAP FC overeenstemmen met die in de goedgekeurde algemene rekening.

Wat de Haven betreft, werd evenwel een verschil vastgesteld tussen de uitgevoerde kredieten C in de goedgekeurde URB en diezelfde kredieten in de goedgekeurde URB-bijlage. Het was dus niet mogelijk het ene te corrigeren zonder het andere te negeren (beperkte impact van 5.132€).

5.1.3. Bijlage van de URB

Wij hebben ons ervan vergewist dat de uitstaande vastleggingen op 31 december 2020 in SAP FC overeenstemmen met het uitstaande bedrag in de goedgekeurde algemene rekening.

5.1.4. Rekening van de niet in de balans opgenomen rechten en verplichtingen

Het is mogelijk dat de goedgekeurde buiten-balansverrichtingen verschillen van die in SAP FC wat betreft de uitstaande vastleggingen (dit is het geval voor het GAN, de Haven en de DBDMH). Het uitstaande bedrag in de buiten-balansrekening in SAP FC stemt evenwel overeen met dat in goedgekeurde URB-bijlagen.

6. WIJZIGING VAN WAARDERINGSREGELS

6.1. WIJZIGING VAN DE MAPPING

In 2020 vonden er geen wijzigingen in de mapping plaats tussen de afsluiting 2019 en de opening 2020.

6.2. VERANDERING VAN BOEKHOUDPROGRAMMA

Met ingang van het boekjaar 2019 zijn het GAN en de BGHM toegetreden tot het gewestelijke SAP-platform, waarin ze hun boekhouding voeren. In 2020 is de GOB toegetreden tot het platform.

Er dient ook gewezen te worden op de verandering van consolidatiesoftware (cf. punt 2).

7. SAMENVATTING VAN DE BALANS, DE RESULTATENREKENING EN DE SRBV

7.1. BALANS

ACTIEF	Opening	Afsluiting
VASTE ACTIVA	10 148 198	10 579 643
Oprichtingskosten - immateriële vaste activa	91 194	105 518
Materiële vaste activa	9 077 064	9 437 517
Financiële vaste activa	979 940	1 036 608
Vlottende Activa	4 845 233	5 776 068
Vorderingen op meer dan een jaar	2 882 488	2 942 991
Voorraden voor bewerking en andere voorraden	223 485	257 693
Vorderingen op ten hoogste een jaar	1 237 592	1 557 348
Financiële beleggingen op ten hoogste een jaar – financiële liquiditeiten – aandelen en deelbewijzen en hun afgeleide fi	288 609	861 923
Wacht- en regularisatierekeningen van het actief	213 059	156 113
ACTIEF	14 993 431	16 355 711

PASSIEF	Opening	Afsluiting
EIGEN VERMOGEN	6 055 296	5 016 311
Netto-actief of maatschappelijk vermogen - nettopassief (-) (toestand op het einde van de periode)	11 214 772	12 005 064
Totaal geconsolideerde reserves	-5 892 210	-6 991 648
Totaal gecombineerde reserves	549	2 895
Gereserveerde eigen fondsen	732 184	
BELANGEN VAN DERDEN	508 733	499 857
VOORZIENINGEN VOOR TOEKOMSTIGE KOSTEN	275 537	300 599
SCHULDEN	8 153 867	10 538 944
Schulden op meer dan een jaar	5 047 010	7 219 426
Schulden op meer dan een jaar	1 492 452	1 586 184
Financiële leningen op ten hoogste een jaar	1 367 594	1 420 774
Wacht- en regularisatierekeningen van het passief	246 810	312 560
PASSIEF	14 993 431	16 355 711

7.2. RESULTATENREKENING

KOSTEN	Resultaat 2019.12	Resultaat 2020.12
COURANTE KOSTEN	-8 189 921	-5 769 873
PRODUCTIE- EN EXPLOITATIEKOSTEN	-5 594 346	-2 661 139
Aanwending van consumptiegoederen en diensten van derden voor bewerking of doorverkoop	-52 904	-67 892
Andere aanwendingen van verbruiksgoederen en van diensten van derden	-615 542	-651 928
Directe en indirecte bezoldigingen van het personeel en van daarmee gelijkgestelde personen	-1 365 379	-1 402 657
Economische afschrijvingen op oprichtingskosten, op immateriële vaste activa en op materiële vaste activa	-3 560 521	-538 663
ECONOMISCHE SUBSIDIES AAN DE PRODUCTIE	-110 643	-514 255
BELASTINGEN EN TAKSEN TEN LASTE VAN DE BOEKHOUDKUNDIGE ENTITEIT	-50 768	-68 751
INTERESTEN EN ANDERE COURANTE FINANCIËLE LASTEN – HUURPRIJZEN VOOR TERREINEN	-214 629	-200 821
SOCIALE PRESTATIES	-45 301	-23 622
ANDERE INKOMENSOVERDRACHTEN DAN SOCIALE PRESTATIES	-2 174 235	-2 301 284
KAPITAALKOSTEN	-425 558	-393 398
VERMOGENSHEFFINGEN		
ANDERE KAPITAALOVERDRACHTEN	-344 845	-210 766
KAPITAALVERLIEZEN	-80 712	-182 632
SAMENVATTENDE EN BESTEMMING	-632 771	-22 234
DOTATIES AAN DE EIGEN GERESERVEERDE FONDSEN	-643 805	
DOTATIES AAN DE SOCIALE FONDSEN TEN GUNSTE VAN HET PERSONEEL		
DOTATIES AAN DE VOORZIENINGEN VOOR RISICO'S EN TOEKOMSTIGE KOSTEN	11 034	-22 234
VERHOOGING VAN HET NETTO-ACTIEF (of het maatschappelijk vermogen) OF VERMINDERING VAN HET NETTO-PASSIEF EN VERHOOGING VAN	-2 436 604	-457 891
KOSTEN	-9 248 250	-6 185 505

OPBRENGSTEN		
COURANTE OPBRENGSTEN	4 300 213	4 380 525
PRODUCTIE- EN EXPLOITATIEOPBRENGSTEN	593 395	542 330
Verkopen van door de entiteit vervaardigde goederen en van handelsgoederen verworven met het oog op hun doorverkoop – "t	97 667	108 430
Gefactureerde prestaties van diensten	495 729	433 900
BELASTINGEN OP DE PRODUCTIE EN DE INVOER	876 431	996 683
COURANE BELASTINGEN OP INKOMEN EN OP VERMOGEN	1 631 406	1 213 122
EFFECTIEVE EN TOEGEREKENDE SOCIALE BIJDRAGEN	435	439
TE ONTVANGEN EN ANDERE COURANTE FINANCIËLE INKOMSTEN – TE ONTVANGEN HUURPRIJZEN VOOR TERREINEN EN MINERALE RESERVES	62 927	77 611
ANDERE INKOMENSOVERDRACHTEN DAN BELASTINGEN EN SOCIALE BEDRAGEN	1 135 618	1 550 339
KAPITAALOPBRENGSTEN	814 674	663 032
VERMOGENSHEFFINGEN	454 793	466 302
ANDERE KAPITAALOVERDRACHTEN	79 907	-49 645
KAPITAALWINSTEN	279 973	246 375
SAMENVATTENDE EN BESTEMMING	9 722	-50
TERUGNEMINGEN AAN DE EIGEN GERESERVEERDE FONDSEN		
TERUGNEMINGEN AAN DE VOORZIENINGEN VOOR RISICO'S EN TOEKOMSTIGE KOSTEN		
TERUGNEMINGEN AAN DE VOORZIENINGEN VOOR RISICO'S EN TOEKOMSTIGE KOSTEN	9 722	-50
VERMINDERING VAN HET NETTO-ACTIEF (of het maatschappelijk vermogen) OF VERHOOGING VAN HET NETTO-PASSIEF EN VERMINDERING V	6 560 169	1 599 524
OPBRENGSTEN	5 124 609	5 043 506
RESULTAAT	-4 123 641	-1 141 999

7.3. RECHTEN EN VERPLICHTINGEN BUITEN BALANS

RECHTEN EN VERPLICHTINGEN BUITEN BALANS		Opening	Afsluiting
030	Door derden gestelde zekerheden tot waarborg van aangeane leningen of schulden van de boekhoudkundige entiteit	1 453 995	1 488 500
031	Door derden gestelde zekerheden tot waarborg van verbintenissen van de boekhoudkundige entiteit, andere dan aangeane le	323 079	355 436
040	Derden die de interestlast dienen te dragen van door de boekhoudkundige entiteit aangeane leningen of schulden	2 575	64 542
042	Derden die door de boekhoudkundige entiteit aangeane verplichtingen, andere dan leningen en schulden, dienen te dragen	52 771	136 556
050	Debiteuren van toegekende subsidies terugbetaalbaar bij vervulling van een ontbindende voorwaarde	67 991	1 133 717
052	Debiteuren van toegekende subsidies terugbetaalbaar onder opschortende voorwaarde		682
060	Ruiloperaties van interesten - Te ontvangen interesten	41 048	75 058
091	Rechten toegekend onder opschortende voorwaarde aan de boekhoudkundige entiteit, andere dan in verband met subsidies	84 609	84 707
093	Anders ten gunste	4 354 133	277 171
094	Andere Rechten en verplichten - BESCHIKBAAR KREDIETLIMIET		5 329 223
RECHTEN EN VERPLICHTINGEN TEN GUNSTE VAN DE BOEKHOUDKUNDIGE ENTITEIT		6 380 200	8 945 593
010	Leningen of schulden aangeaan door derden, gewaarborgd door zekerheden gesteld door de boekhoudkundige entiteit	1 009 108	969 563
011	Verbindenissen van derden, andere dan aangeane leningen of schulden, gewaarborgd door zekerheden gesteld door de boekho	587 076	706 762
022	Verplichtingen (buiten balans) van derden waarvan de (eventuele) last dient gedragen door de boekhoudkundige entiteit	758	841
061	Ruiloperaties van interesten - Te betalen interesten	1 853 484	1 902 895
070	Openstaande rustpensioenen	661 870	695 421
080	Uitstaande budgettaire vastleggingen op niet-verdeelde uitgaven	5 815	17 298
081	Uitstaande budgettaire vastleggingen op consumptieve bestedingen	386 005	406 444
082	Uitstaande budgettaire vastleggingen op interesten en aanverwanten	29 654	1 895
083	Uitstaande budgettaire vastleggingen op exploitatietoelagen en inkomensoverdrachten aan Bedrijven, Gezinnen en de Rest v	151 896	156 963
084	Uitstaande budgettaire vastleggingen op inkomensoverdrachten binnen de sector Overheid	226 592	274 207
085	Uitstaande budgettaire vastleggingen op kapitaaloverdrachten aan Bedrijven, Gezinnen en de Rest van de Wereld	1 371 996	1 265 314

RECHTEN EN VERPLICHTINGEN BUITEN BALANS		Opening	Afsluiting
086	Uitstaande budgettaire vastleggingen op kapitaaloverdrachten binnen de sector Overheid	1 925 736	1 743 294
087	Uitstaande budgettaire vastleggingen op investeringen	1 600 492	1 867 940
088	Uitstaande budgettaire vastleggingen op kredietverleningen en participaties	555 718	650 405
089	Uitstaande budgettaire vastleggingen inzake aflossingen van de schulden	71 655	20 811
092	Verplichtingen onder opschortende voorwaarde van de boekhoudkundige entiteit, andere dan in verband met subsidies	292 767	232 282
093	Anders ten laste	123	135
RECHTEN EN VERPLICHTINGEN TEN LASTE VAN DE BOEKHOUDKUNDIGE ENTITEIT		10 730 744	10 912 471
RECHTEN EN VERPLICHTINGEN BUITEN BALANS		17 110 944	19 858 064

7.4. SRBV

	Geconsolideerd vóór eliminaties	Geconsolideerd vóór eliminaties	Eliminaties	Eliminaties	Eliminaties	Geconsolideerd na eliminaties	Geconsolideerd na eliminaties	Verandering op geconsolideerd na eliminaties	Verandering op geconsolideerd na eliminaties		
	2020.12	2019.12	2020.12	2019.12	2019.12	2020.12	2019.12	€	%		
0. NIET-VERDEELDE UITGAVEN	-39 105	-7 521	1 175	4 052	4 052	-37 930	-3 468	31 585	-80,77%	34 462	-90,86%
1. LOPENDE UITGAVEN VOOR GOEDEREN EN DIENSTEN	-2 156 447	-2 060 517		90	90	-2 156 447	-2 060 427	95 930	-4,45%	96 020	-4,45%
2. RENTEN EN INKOMSTEN UIT EIGENDOM	-176 426	-153 448	2 448	2 482	2 482	-173 978	-150 965	22 978	-13,02%	23 013	-13,23%
3. INKOMENSOVERDRACHTEN AAN ANDERE SECTOREN	-1 183 778	-934 707		16	16	-1 183 778	-934 691	249 071	-21,04%	249 087	-21,04%
4. INKOMENSOVERDRACHTEN BINNEN DE OVERHEIDSECTOR	-3 621 723	-3 226 395	1 930 014	1 902 008	1 902 008	-1 691 709	-1 324 388	395 328	-10,92%	367 321	-21,71%
5. KAPITAALOVERDRACHTEN AAN ANDERE SECTOREN	-201 191	-201 672				-201 191	-201 672	-481	0,24%	-481	0,24%
6. KAPITAALOVERDRACHTEN BINNEN DE OVERHEIDSECTOR	-636 379	-713 095	521 324	549 464	549 464	-115 055	-163 631	-76 716	12,06%	-48 576	42,22%
7. NVESTERINGEN	-775 206	-845 340				-775 206	-845 340	-70 134	9,05%	-70 134	9,05%
8. KREDIETVERLENINGEN; DEELNEMINGEN; ANDERE FINANCIËLE PRODUCTEN EN VOORSCHOTTEN	-659 695	-691 431	25 000	109 023	109 023	-634 695	-582 408	-31 736	4,81%	52 287	-8,24%
9. OVERHEIDSSCHULD	-850 645	-885 680	33 428	27 742	27 742	-817 217	-857 938	-35 034	4,12%	-40 720	4,98%
UITGAVEN	-10 300 596	-9 719 804	2 513 389	2 594 877	2 594 877	-7 787 207	-7 124 927	580 792	-5,64%	662 280	-8,50%

	Geconsolideerd vóór eliminaties	Geconsolideerd vóór eliminaties	Eliminaties	Eliminaties	Eliminaties	Geconsolideerd na eliminaties	Geconsolideerd na eliminaties	Verandering op geconsolideerd na eliminaties	Verandering op geconsolideerd na eliminaties
	2020.12	2019.12	2020.12	2019.12	2019.12	2020.12	2019.12	€	%
0. NIET-VERDEELDE ONTVANGSTEN	8 817	16 722	-2 800	-2 828	6 017	13 894	7 905	89,66%	130,91%
1. LOPENDE ONTVANGSTEN VAN GOEDEREN EN DIENSTEN	479 737	542 084	-40	-40	479 737	542 044	62 347	13,00%	12,99%
2. RENTEN EN INKOMSTEN UIT EIGENDOM	96 647	89 318	-2 448	-2 482	94 199	86 835	-7 329	-7,58%	-7,82%
3. INKOMENSOVERDRACHTEN VAN ANDERE SECTOREN	2 043 107	1 916 029	-881	-881	2 043 107	1 915 148	-127 078	-6,22%	-6,26%
4. INKOMENSOVERDRACHTEN BINNEN DE OVERHEIDSECTOR	3 632 764	3 609 726	-1 964 614	-1 956 538	1 668 150	1 653 187	-23 038	-0,63%	-0,90%
5. KAPITAALOVERDRACHTEN VAN ANDERE SECTOREN	474 990	468 262			474 990	468 262	-6 727	-1,42%	-1,42%
6. KAPITAALOVERDRACHTEN BINNEN DE OVERHEIDSECTOR	557 035	605 974	-468 749	-494 384	88 286	111 590	48 940	8,79%	26,40%
7. DESINVESTERINGEN	133 875	54 388			133 875	54 388	-79 487	-59,37%	-59,37%
8. KREDIETAFLOSSINGEN; VEREFFENINGEN VAN DEELNEMINGEN; ANDERE FINANCIËLE PRODUCTEN EN VOORSCHOTTEN	425 074	438 271	-33 428	-27 742	391 646	410 528	13 197	3,10%	4,82%
9. OVERHEIDSSCHULD	3 087 497	1 904 246	-25 000	-109 023	3 062 497	1 795 223	-1 183	-38,32%	-41,38%
ONTVANGSTEN	10 939 542	9 645 020	-2 497 038	-2 593 919	8 442 504	7 051 101	-1 294 522	-11,83%	-16,48%
Totaal Begrotingsresultaat	638 946	-74 784	16 351	958	655 297	-73 826	111,70	111,70%	111,27%

8. STAAT VAN HET EIGEN VERMOGEN EN DE BELANGEN VAN DERDEN

Deze tabel toont het verloop van het geconsolideerde eigen vermogen en de belangen van derden tussen 2019 en 2020. In deze tabel worden de GBP-rubrieken aangegeven met 4 tekens. Het vierde teken werd toegevoegd om de analyse van het eigen vermogen te verfijnen. Dit heeft geen gevolgen voor de weergave van het passief aangezien het eigen vermogen gegroepeerd is in rubriek 101 van het GBP. Het geconsolideerde nettoactief van 12.005.064K€ stemt overeen met het geconsolideerde nettoactief 2020 van de GOB. Het geconsolideerde resultaat is een verlies van -1.141.999K€; aandeel van de groep -1.149.300K€, aandeel van derden +7.301K€. Dit resultaat werd aangerekend op de geconsolideerde reserves, de reserves van de verbonden instellingen en de belangen van derden.

	F00 Opening	F05 Uitsel	F10 Resultaat voor de periode	F15 Netto verander ing	F20 Verhogi ng / Acquisiti e	F25 Meerw aarde	F29 Afschrijv ingen	F30 Verminderi ng / Opdracht	F50 Herclassifi catie	F92 Rentevar iatie	F99 Afsluiting
1010 Geplaatst kapitaal	10 769 861	0	0	0	0	0	0	0	0	0	10 769 861
1011 Reserves	0	0	0	0	0	0	40 228	732 184	0	0	772 412
1011 Ontmanteling van A inkomsten uit reserves	4 401 862	-4 322 464	1 279 654	0	0	0	0	0	0	0	1 359 053
1012 Herwaarderingsmeerwaarde en op financiële vaste activa	2 387 159	0	0	0	0	17 880	0	0	0	0	2 405 039
1013 Andere	183 564	0	0	0	0	0	0	0	0	0	183 564
1014 Overgedragen resultaat	-3 947 752	0	-1 279 654	0	0	0	0	-4 484 351	0	0	-9 711 758
1015 Kapitaalsubsidies	0	0	0	0	0	0	0	0	0	0	0
1016 Resultaat n	-2 579 923	4 322 464	-1 280 021	0	0	0	0	1 280 021	0	0	1 742 540
108 Nettopassief (-) van de boekhoudkundige entiteit (in mindering te brengen op het passief)	0	0	0	0	0	0	0	4 484 351	0	0	4 484 351

9. AFSTEMMING VAN ONDERLINGE VERRICHTINGEN

9.1. VERANTWOORDING VAN DE "INTERCOMPANY"-SALDI

De saldi op de intercompanyrekeningen van de balans, de resultatenrekening, de buiten-balansrekening en de SRBV moeten niet afgestemd worden. Het kan gaan om transacties die geen inkomens- en/of kapitaaloverdrachten betreffen of verrichtingen met niet geconsolideerde 13.12-entiteiten of niet tot de groep behorende entiteiten. In de applicatie SAP FC worden deze verrichtingen niet toegewezen aan een partner van de groep en worden ze beschouwd als "buiten groep" en/of "buiten intercompany-afstemming".

9.2. TOELICHTING VAN DE INTERCOMPANYVERSCHILLEN

In de intercompanyverklaringen worden eventuele verschillen tussen partners opgenomen in aanpassingsrekeningen.

- 420A: 3.420K€
- 428A: -240K€
- 460A: -851K€
- 679A: 509K€
- 769A: -33.124K€
- 789A: -118.920K€

ELIM-BS4: Klanten en leveranciersrekeningen op korte termijn

Het totaal van de hieronder vermelde verschillen stemt overeen met het verschil tussen de rekeningen 420A en 460A:

$$3.420K€ - (-851K€) = 4.271K€.$$

Koper	Verkoper	Code	Natuur	Bedrag koper	Bedrag verkoper	Vershil
ACTIRIS	GAN			ACTIRIS	GAN	
		420	PACK01	0	639	
		460	PACK01	345	0	
ACTIRIS	GAN	ELIM-BS4		345	639	294 <1>
ACTIRIS	LB			ACTIRIS	LB	
		420	PACK01	0	1 404	
		460	PACK01	216	0	

Koper	Verkoper	Code	Natuur	Bedrag koper	Bedrag verkoper	Vershil	
ACTIRIS	LB	ELIM-BS4		216	1 404	1 188	<2>
ACTIRIS	DBDMH			ACTIRIS	DBDMH		
		420	PACK01	0	3		
		460	PACK01	4	0		
ACTIRIS	DBDMH	ELIM-BS4		4	3	-2	<3>
ACTIRIS	MIVB			ACTIRIS	MIVB		
		460	PACK01	543	0		
ACTIRIS	MIVB	ELIM-BS4		543	0	-543	<4>
ACTIRIS	Visit.Brussels			ACTIRIS	Visit.Brussels		
		420	PACK01	0	3		
ACTIRIS	Visit.Brussels	ELIM-BS4		0	3	3	<5>
BGHM	GOB			BGHM	GOB		
		420	PACK01	0	851		
BGHM	GOB	ELIM-BS4		0	851	851	<6>
GOB	GAN			GOB	GAN		
		420	ADJ91	0	110		
		420	REC11	0	0		
GOB	GAN	ELIM-BS4		0	110	110	<7>
GOB	LB			GOB	LB		
		420	ADJ91	0	45		
		420	PACK01	0	113		
		460	PACK01	575	0		
		460	REC11	0	0		
GOB	LB	ELIM-BS4		575	159	-416	<8>
GOB	ACTIRIS			GOB	ACTIRIS		
		420	ADJ91	0	103		
		420	REC11	0	0		
GOB	ACTIRIS	ELIM-BS4		0	103	103	<9>

Koper	Verkoper	Code	Natuur	Bedrag koper	Bedrag verkoper	Vershil
GOB	MIVB			GOB	MIVB	
		420	PACK01	0	1 007	
		460	PACK01	1 280	0	
GOB	MIVB	ELIM-BS4		1 280	1 007	-273 <10>
GOB	HAVEN			GOB	HAVEN	
		420	ADJ91	0	24	
GOB	HAVEN	ELIM-BS4		0	24	24 <11>
GOB	WFBHG			GOB	WFBHG	
		420	ADJ91	0	1 416	
		420	PACK01	0	2 786	
		460	PACK01	1 269	0	
GOB	WFBHG	ELIM-BS4		1 269	4 202	2 933 <12>

Totaal 4.271K€

<1> tot <5> ACTIRIS vs. ABI's: cut-off en berekeningswijze

<6> BGHM vs. GOB: cut-off en niet als schuld bij GOB

<7> GAN vs. GOB: cut-off

<8> LB vs. GOB: cut-off

<9> ACTIRIS vs. GOB: cut-off

<10> MIVB vs. GOB: niet afgestemd

<11> HAVEN vs. GOB: cut-off

<12> WFBHG vs. GOB: boeking door WFBHG op basis van het subsidiebesluit en niet op basis van de schuldvordering

ELIM-BS5: Transitvorderingen en -schulden

Het verschil stemt overeen met het saldo van rekening 428A.

Koper	Verkoper	Code	Natuur	Bedrag koper	Bedrag verkoper	Vershil
GOB	Visit.Brussels			GOB	Visit.Brussels	

Koper	Verkoper	Code	Natuur	Bedrag koper	Bedrag verkoper	Vershil
		428	PACK01	0	1 405	
		468	PACK01	1 645	0	
GOB	Visit.Brussels	ELIM-BS5		1 645	1 405	-240 <1>

<1> VISIT vs. GOB: cut-off

ELIM-PL2: Onderlinge rekeningen - Inkomensoverdrachten

Het totaal van de hieronder vermelde verschillen stemt overeen met het totaal van de rekeningen 679A en 769A:

509K€ + (-33.214K€) = -32.615K€.

Koper	Verkoper	Code	Natuur	LBdrag koper	LBdrag verkoper	Vershil
INNOVIRIS	BAOB			INNOVIRIS	BAOB	
		679	PACK01	-256	0	
		769	PACK01	0	267	
INNOVIRIS	BAOB	ELIM-PL2		-256	267	11 <1>
ACTIRIS	GAN			ACTIRIS	GAN	
		679	PACK01	-3 621	0	
		769	PACK01	0	3 695	
ACTIRIS	GAN	ELIM-PL2		-3 621	3 695	74 <2>
ACTIRIS	LB			ACTIRIS	LB	
		679	PACK01	-2 186	0	
		769	PACK01	0	2 006	
ACTIRIS	LB	ELIM-PL2		-2 186	2 006	-180 <3>
ACTIRIS	DBDMH			ACTIRIS	DBDMH	
		679	PACK01	-28	0	
		769	PACK01	0	40	
ACTIRIS	DBDMH	ELIM-PL2		-28	40	12 <4>

Koper	Verkoper	Code	Natuur	LBdrag koper	LBdrag verkoper	Vershil	
ACTIRIS	BAOB			ACTIRIS	BAOB		
		679	PACK01	-38	0		
		769	PACK01	0	36		
ACTIRIS	BAOB	ELIM-PL2		-38	36	-2	<5>
ACTIRIS	MIVB			ACTIRIS	MIVB		
		679	PACK01	-3 310	0		
		769	PACK01	0	3 033		
ACTIRIS	MIVB	ELIM-PL2		-3 310	3 033	-277	<6>
ACTIRIS	HAVEN			ACTIRIS	HAVEN		
		679	PACK01	-444	0		
		769	PACK01	0	445		
ACTIRIS	HAVEN	ELIM-PL2		-444	445	0	<7>
ACTIRIS	Visit.Brussels			ACTIRIS	Visit.Brussels		
		679	PACK01	-76	0		
		769	PACK01	0	80		
ACTIRIS	Visit.Brussels	ELIM-PL2		-76	80	4	<8>
ACTIRIS	GOB			ACTIRIS	GOB		
		769	PACK01	0	39		
ACTIRIS	GOB	ELIM-PL2		0	39	39	<9>
BGHM	GOB			BGHM	GOB		
		769	PACK01	0	531		
BGHM	GOB	ELIM-PL2		0	531	531	<10>
WFBHG	GOB			WFBHG	GOB		
		679	ADJ91	-123	0		
		769	PACK01	0	62		
WFBHG	GOB	ELIM-PL2		-123	62	-60	<11>
GOB	GAN			GOB	GAN		
		679	PACK01	-173 815	0		

Koper	Verkoper	Code	Natuur	LBdrag koper	LBdrag verkoper	Vershil	
		769	ADJ91	0	-7 233		
		769	PACK01	0	181 106		
GOB	GAN	ELIM-PL2		-173 815	173 873	59	<12>
GOB	LB			GOB	LB		
		679	PACK01	-153 481	0		
		769	ADJ91	0	-3 626		
		769	PACK01	0	156 999		
GOB	LB	ELIM-PL2		-153 481	153 373	-108	<13>
GOB	BGHGT			GOB	BGHGT		
		679	PACK01	-36	0		
		769	ADJ91	0	-27 526		
		769	PACK01	0	27 556		
GOB	BGHGT	ELIM-PL2		-36	30	-6	<14>
GOB	ACTIRIS			GOB	ACTIRIS		
		679	PACK01	-643 425	0		
		769	ADJ91	0	-2 539		
		769	PACK01	0	645 898		
GOB	ACTIRIS	ELIM-PL2		-643 425	643 359	-66	<15>
GOB	BAOB			GOB	BAOB		
		679	PACK01	-35 759	0		
		769	PACK01	0	35 519		
GOB	BAOB	ELIM-PL2		-35 759	35 519	-240	<16>
GOB	MIVB			GOB	MIVB		
		679	PACK01	-409 513	0		
		769	PACK01	0	441 444		
GOB	MIVB	ELIM-PL2		-409 513	441 444	31 930	<17>
GOB	BRUSOC			GOB	BRUSOC		
		679	PACK01	-2 652	0		

Koper	Verkoper	Code	Natuur	LBdrag koper	LBdrag verkoper	Vershil	
		769	PACK01	0	1 777		
GOB	BRUSOC	ELIM-PL2		-2 652	1 777	-875	<18>
GOB	HAVEN			GOB	HAVEN		
		679	PACK01	-10 037	0		
		769	PACK01	0	11 174		
GOB	HAVEN	ELIM-PL2		-10 037	11 174	1 137	<19>
GOB	BGHM			GOB	BGHM		
		679	PACK01	-79 805	0		
		769	PACK01	0	16 441		
GOB	BGHM	ELIM-PL2		-79 805	16 441	-63 364	<20>
GOB	WFBHG			GOB	WFBHG		
		679	PACK01	-3 627	0		
		769	ADJ91	0	123		
		769	PACK01	0	3 402		
GOB	WFBHG	ELIM-PL2		-3 627	3 524	-103	<21>
GOB	Visit.Brussels			GOB	Visit.Brussels		
		679	PACK01	-29 707	0		
		769	PACK01	0	29 147		
GOB	Visit.Brussels	ELIM-PL2		-29 707	29 147	-560	<22>
BPV	CIBG			BPV	CIBG		
		679	PACK01	-672	0		
		769	ADJ91	0	-2 554		
		769	PACK01	0	3 178		
BPV	CIBG	ELIM-PL2		-672	624	-48	<23>
BPV	BGHM			BPV	BGHM		
		679	PACK01	-519	0		
BPV	BGHM	ELIM-PL2		-519	0	-519	<24>

Totaal - 32.615K€

- <1> BAOB vs. INNOVIRIS niet afgestemd
- <2> tot <8> ACTIRIS vs. ABI's: cut-off en berekeningswijze
- <9> ACTIRIS vs. GOB: terugbetaling van premies niet afgestemd
- <10> BGHM vs. SPRB: cut-off + op rekeningen 48* bij BGHM
- <11> WFBHG vs. GOB: terugbetaling van premie niet afgestemd
- <12> GAN vs. GOB: cut-off
- <13> LB vs. GOB: niet afgestemd
- <14> BGHGT vs. GOB: In verschillende clusters: ELIM-PL2 versus ELIM-PL3 (per saldo is het verschil gelijk aan nul)
- <15> ACTIRIS vs. GOB: cut-off
- <16> BAOB vs. GOB: niet afgestemd
- <17> MIVB vs. GOB: niet afgestemd + cut-off
- <18> BRUSOC vs. GOB: in de balans bij BRUSOC, in de resultatenrekening bij de GOB.
- <19> HAVEN vs. GOB: niet afgestemd, gedeeltelijk in de balans van de HAVEN en in de resultatenrekening bij de GOB
- <20> BGHM vs. SPRB: cut-off + op rekeningen 48* bij BGHM
- <21> WFBHG vs. GOB: cut-off
- <22> VISIT vs. GOB: niet afgestemd/cut-off
- <23> BPV vs. CIBG: niet afgestemd
- <24> BPV vs. BGHM: niet afgestemd wegens geboekt op een rekening 48* bij de BGHM

ELIM-PL3: Onderlinge rekeningen - Kapitaaloverdrachten

Het totaal van de onderstaande verschillen stemt overeen met het saldo van rekening 789A

-118.920K€

Koper	Verkoper	Code	Natuur	LBdrag koper	LBdrag verkoper	Vershil	
LB	DBDMH			LB	DBDMH		
		689	PACK01	-4	0		
LB	DBDMH	ELIM-PL3		-4	0	-4	<1>
GOB	CIBG			GOB	CIBG		
		689	PACK01	-4 140	0		

Koper	Verkoper	Code	Natuur	LBdrag koper	LBdrag verkoper	Vershil	
		789	ADJ91	0	4 070		
GOB	CIBG	ELIM-PL3		-4 140	4 070	-70	<2>
GOB	LB			GOB	LB		
		689	PACK01	-9 548	0		
		789	ADJ91	0	3 626		
		789	PACK01	0	5 663		
GOB	LB	ELIM-PL3		-9 548	9 289	-260	<3>
GOB	BGHGT			GOB	BGHGT		
		689	PACK01	-27 520	0		
		789	ADJ91	0	27 526		
GOB	BGHGT	ELIM-PL3		-27 520	27 526	6	<4>
GOB	MIVB			GOB	MIVB		
		689	PACK01	-354 269	0		
		789	PACK01	0	190 820		
		789	SUK11	0	117 471		
GOB	MIVB	ELIM-PL3		-354 269	308 291	-45 978	<5>
GOB	BHP			GOB	BHP		
		689	PACK01	-1 500	0		
GOB	BHP	ELIM-PL3		-1 500	0	-1 500	<6>
GOB	BRUSOC			GOB	BRUSOC		
		689	PACK01	-2 451	0		
GOB	BRUSOC	ELIM-PL3		-2 451	0	-2 451	<7>
GOB	HAVEN			GOB	HAVEN		
		689	PACK01	-4 429	0		
GOB	HAVEN	ELIM-PL3		-4 429	0	-4 429	<8>
GOB	BGHM			GOB	BGHM		
		689	PACK01	-61 313	0		
GOB	BGHM	ELIM-PL3		-61 313	0	-61 313	<9>

Koper	Verkoper	Code	Natuur	LBdrag koper	LBdrag verkoper	Vershil
GOB	WFBHG			GOB	WFBHG	
		689	PACK01	-2 635	0	
GOB	WFBHG	ELIM-PL3		-2 635	0	-2 635 <10>
BPV	CIBG			BPV	CIBG	
		689	PACK01	-2 841	0	
		789	ADJ91	0	2 554	
BPV	CIBG	ELIM-PL3		-2 841	2 554	-287 <11>

Totaal -118.920K€

<1> LB vs. DBDMH: niet afgestemd

<2> CIBG vs. GOB: niet afgestemd

<3> LB vs. GOB: niet afgestemd

<4> BGHGT vs. GOB: in verschillende clusters: ELIM-PL2 versus ELIM-PL3 (per saldo is het verschil gelijk aan nul)

<5> MIVB vs. GOB: niet afgestemd

<6> PARKING vs. GOB: bij PARKING in de balans op de rekening voor subsidies in kapitaal maar als kosten geboekt bij de GOB

<7> BRUSOC vs. GOB: in de balans bij BRUSOC, in de resultatenrekening bij de GOB.

<8> HAVEN vs. GOB: niet afgestemd, in de balans van de HAVEN en in de resultatenrekening bij de GOB

<9> BGHM vs. GOB: In de rekeningen 48* bij de GOB

<10> WFBHG vs. GOB: in de balans bij het WFBHG, in de resultatenrekening bij de GOB

<11> BPV vs. CIBG: niet afgestemd

ELIM-CR01/02/10: SRBV

Het totaal van de verschillen in de onderstaande tabellen stemt overeen met de verbindingsrekening van de SRBV: 16.351K€. Omdat de begrotingsboekhouding niet wordt aangepast, zijn de verschillen op een verbindingsrekening geboekt.

Koper	Verkoper	Code	Natuur	Bedrag koper	Bedrag verkoper	Vershil
BGHGT	GOB			BGHGT	GOB	
		94140	PACK01	0	1 000	
BGHGT	GOB	ELIM-CR01		0	1 000	1 000 <1>
INNOVIRIS	BAOB			INNOVIRIS	BAOB	

Koper	Verkoper	Code	Natuur	Bedrag koper	Bedrag verkoper	Vershil	
		84160	PACK01	-256	0		
		94640	PACK01	0	267		
INNOVIRIS	BAOB	ELIM-CR01		-256	267	11	<2>
ACTIRIS	GAN			ACTIRIS	GAN		
		84140	PACK01	-3 423	0		
		94640	PACK01	0	3 695		
ACTIRIS	GAN	ELIM-CR01		-3 423	3 695	272	<3>
ACTIRIS	LB			ACTIRIS	LB		
		84140	PACK01	-2 022	0		
		94640	PACK01	0	2 121		
ACTIRIS	LB	ELIM-CR01		-2 022	2 121	99	<4>
ACTIRIS	DBDMH			ACTIRIS	DBDMH		
		84140	PACK01	-28	0		
		94640	PACK01	0	36		
ACTIRIS	DBDMH	ELIM-CR01		-28	36	7	<5>
ACTIRIS	BAOB			ACTIRIS	BAOB		
		84170	PACK01	-30	0		
		94640	PACK01	0	28		
ACTIRIS	BAOB	ELIM-CR01		-30	28	-3	<6>
ACTIRIS	MIVB			ACTIRIS	MIVB		
		84140	PACK01	-3 275	0		
		94640	PACK01	0	3 033		
ACTIRIS	MIVB	ELIM-CR01		-3 275	3 033	-242	<7>
ACTIRIS	HAVEN			ACTIRIS	HAVEN		
		84140	PACK01	-438	0		
		94640	PACK01	0	445		
ACTIRIS	HAVEN	ELIM-CR01		-438	445	6	<8>
ACTIRIS	Visit.Brussels			ACTIRIS	Visit.Brussels		

Koper	Verkoper	Code	Natuur	Bedrag koper	Bedrag verkoper	Vershil	
		84160	PACK01	-66	0		
		94640	PACK01	0	80		
ACTIRIS	Visit.Brussels	ELIM-CR01		-66	80	14	<9>
ACTIRIS	GOB			ACTIRIS	GOB		
		94640	PACK01	0	39		
ACTIRIS	GOB	ELIM-CR01		0	39	39	<10>
BGHM	GOB			BGHM	GOB		
		84610	PACK01	-47	0		
		94140	PACK01	0	531		
BGHM	GOB	ELIM-CR01		-47	531	484	<11>
WFBHG	GOB			WFBHG	GOB		
		84610	PACK01	-123	0		
		94140	PACK01	0	62		
WFBHG	GOB	ELIM-CR01		-123	62	-60	<12>
GOB	LB			GOB	LB		
		84140	PACK01	-153 481	0		
		94610	PACK01	0	156 997		
GOB	LB	ELIM-CR01		-153 481	156 997	3 516	<13>
GOB	BAOB			GOB	BAOB		
		84160	PACK01	-360	0		
		84170	PACK01	-35 399	0		
		94610	PACK01	0	35 519		
GOB	BAOB	ELIM-CR01		-35 759	35 519	-240	<14>
GOB	MIVB			GOB	MIVB		
		84140	PACK01	-409 513	0		
		94610	PACK01	0	441 178		
GOB	MIVB	ELIM-CR01		-409 513	441 178	31 665	<15>
GOB	BHP			GOB	BHP		

Koper	Verkoper	Code	Natuur	Bedrag koper	Bedrag verkoper	Vershil	
		84140	PACK01	-7 074	0		
		94610	PACK01	0	6 574		
GOB	BHP	ELIM-CR01		-7 074	6 574	-500	<16>
GOB	BRUSOC			GOB	BRUSOC		
		84140	PACK01	-1 477	0		
		94610	PACK01	0	1 352		
GOB	BRUSOC	ELIM-CR01		-1 477	1 352	-125	<17>
GOB	HAVEN			GOB	HAVEN		
		84140	PACK01	-10 037	0		
		94610	PACK01	0	10 030		
GOB	HAVEN	ELIM-CR01		-10 037	10 030	-7	<18>
GOB	WFBHG			GOB	WFBHG		
		84140	PACK01	-3 627	0		
		94610	PACK01	0	3 524		
GOB	WFBHG	ELIM-CR01		-3 627	3 524	-103	<19>
GOB	Visit.Brussels			GOB	Visit.Brussels		
		84160	PACK01	-29 707	0		
		94610	PACK01	0	29 147		
GOB	Visit.Brussels	ELIM-CR01		-29 707	29 147	-560	<20>
BPV	CIBG			BPV	CIBG		
		84140	PACK01	-672	0		
BPV	CIBG	ELIM-CR01		-672	0	-672	<21>

<1> BGHGT vs. GOB: in verschillende clusters: ELIM-CR02 versus ELIM-CR02 (per saldo is het verschil gelijk aan nul)

<2> INNOVIRIS vs. BAOB: niet afgestemd

<3> tot <9> ACTIRIS vs. ABI's: cut-off en berekeningswijze

<10> ACTIRIS vs. GOB: niet afgestemd

<11> BGHM vs. GOB: cut-off

<12> WFBHG vs. GOB: terugbetaling van premie niet afgestemd

<13> LB vs. GOB: niet afgestemd en in verschillende clusters: ELIM-CR01 versus ELIM-CR02 (per saldo is het verschil gelijk aan nul)

<14> BAOB vs. GOB: niet afgestemd

<15> MIVB vs. GOB: niet afgestemd

<16> PARKING vs. GOB: niet gekoppeld aan de begroting bij PARKING.

<17> BRUSOC vs. GOB: in verschillende clusters: ELIM-CR01 versus ELIM-CR02 versus ELIM-CR03 (per saldo is het verschil gelijk aan nul)

<18> HAVEN vs. GOB: niet afgestemd

<19> WFBHG vs. GOB: cut-off

<20> VISIT vs. GOB: niet afgestemd/cut-off

<21> CIBG vs. BPV: niet afgestemd en in verschillende clusters: ELIM-CR01 versus ELIM-CR02

Koper	Verkoper	Code	Natuur	Bedrag koper	Bedrag verkoper	Vershil	
GOB	CIBG			GOB	CIBG		
		86141	PACK01	-4 140	0		
		96611	PACK01	0	4 070		
GOB	CIBG	ELIM-CR02		-4 140	4 070	-70	<1>
GOB	LB			GOB	LB		
		86141	PACK01	-9 548	0		
		96611	PACK01	0	5 461		
GOB	LB	ELIM-CR02		-9 548	5 461	-4 087	<2>
GOB	BGHGT			GOB	BGHGT		
		86142	PACK01	-27 520	0		
		96612	PACK01	0	26 520		
GOB	BGHGT	ELIM-CR02		-27 520	26 520	-1 000	<3>
GOB	MIVB			GOB	MIVB		
		86141	PACK01	-354 269	0		
		96611	PACK01	0	308 291		
GOB	MIVB	ELIM-CR02		-354 269	308 291	-45 978	<4>
GOB	BHP			GOB	BHP		
		86141	PACK01	-1 500	0		

Koper	Verkoper	Code	Natuur	Bedrag koper	Bedrag verkoper	Vershil	
GOB	BHP	ELIM-CR02		-1 500	0	-1 500	<5>
GOB	BRUSOC			GOB	BRUSOC		
		86172	PACK01	-2 451	0		
		96612	PACK01	0	951		
GOB	BRUSOC	ELIM-CR02		-2 451	951	-1 500	<6>
GOB	WFBHG			GOB	WFBHG		
		86141	PACK01	-2 635	0		
		96611	PACK01	0	3 858		
GOB	WFBHG	ELIM-CR02		-2 635	3 858	1 223	<7>
BPV	CIBG			BPV	CIBG		
		86141	PACK01	-2 841	0		
		96641	PACK01	0	3 178		
BPV	CIBG	ELIM-CR02		-2 841	3 178	337	<8>

<1> CIBG vs. GOB: niet afgestemd

<2> LB vs. GOB: niet afgestemd + in verschillende clusters: ELIM-CR01 versus ELIM-CR02 (per saldo is het verschil gelijk aan nul)

<3> BGHGT vs. GOB: in verschillende clusters: ELIM-CR01 versus ELIM-CR02 (per saldo is het verschil gelijk aan nul)

<4> MIVB vs. GOB: niet afgestemd

<5> PARKING vs. GOB: niet gekoppeld aan de begroting bij PARKING.

<6> BRUSOC vs. GOB: in verschillende clusters: ELIM-CR01 versus ELIM-CR02 versus ELIM-CR03 (per saldo is het verschil gelijk aan nul)

<7> WFBHG/GOB: niet afgestemd

<8> CIBG vs. BPV: niet afgestemd en in verschillende clusters: ELIM-CR01 versus ELIM-CR02

Koper	Verkoper	Code	Natuur	Bedrag koper	Bedrag verkoper	Vershil
GOB	BRUSOC			GOB	BRUSOC	
		80310	PACK01	-1 175	0	
		90810	PACK01	0	2 800	

Koper	Verkoper	Code	Natuur	Bedrag koper	Bedrag verkoper	Vershil	
GOB	BRUSOC	ELIM-CR10		-1 175	2 800	1 625	<1>

<1> BRUSOC vs. GOB: In verschillende clusters: ELIM-CR01 versus ELIM-CR02 versus ELIM-CR03 (per saldo is het verschil gelijk aan nul)

10. VERVREEMDINGSVERSLAG

Artikel 61 van de OOBBC bepaalt dat de bijlage bij de jaarrekening een verslag over de eventuele tijdens het haar uitgevoerde verkopen of andere vervreemdingen van roerende en onroerende goederen bevat.

In 2020 hebben 12 entiteiten een dergelijk verslag opgesteld:

- BAOB
- GAN
- BRUGEL
- VISIT.BRUSSELS
- WFBHG
- BGHGT
- LB
- DE HAVEN
- DBDMH
- MIVB
- GOB
- BGHM

Gelet op het volume van deze verslagen worden ze bij deze algemene rekening gevoegd (bijlage 1). De bedragen zijn uitgedrukt in euro.

UITVOERINGSREKENING VAN DE
BEGROTING

2020





INHOUDSTAFEL

1. Uitvoeringsrekening van de begroting: Ontvangsten 87
2. Uitvoeringsrekening van de begroting: Uitgaven..... 103

1. UITVOERINGSREKENING VAN DE BEGROTING: ONTVANGSTEN

Opmerking:

De code Rxxxx-xx-xxx geeft aan dat het gaat om een "ontvangst" van onderneming nr. "xxxx" in het kader van opdracht xx en programma xxx.

Code	NUMMER	OPDRACHT PROGRAMMA	Begroting	Vastgestelde rechten	% Realisatie
R4100-01-001	001	Financiering door het Brussels Gewest voor het onderhoud en de ontwikkeling van zijn informatienetwerk.	25 939	26 728	103%
R4100-01	01	Algemene financiering	25 939	26 728	103%
R4100-02-001	001	Financiering door het Brussels gewest voor bijstand aan de diensten van de regering	1 052	1 052	100%
R4100-02-002	002	Financiering door het Brussels gewest voor de exploitatie en de ontwikkeling van informatica binnen het Ministerie van MBHG	7 079	7 079	100%
R4100-02-003	003	Financiering door het Brussels gewest voor het beheer van de gewestelijke internetsite	10	10	100%
R4100-02-004	004	Financiering door het Brussels gewest voor het implementeren van nieuwe informatie- en communicatietechnologie in de gemeenten en OCMW's	555	555	100%
R4100-02-006	006	Financiering door het Brussels gewest voor het implementeren van nieuwe informatie- en communicatietechnologie in de onderwijsinstellingen	1 908	1 908	100%
R4100-02-007	007	Financiering door het Brussels Hoofdstedelijk Gewest voor het implementeren van nieuwe informatie- en communicatietechnologie in	2 250	2 250	100%
R4100-02-009	009	Financiering door het Brussels gewest voor het implementeren van nieuwe informatie- en communicatietechnologie bij wijze van transversale projecten bij openbare instellingen	19 607	18 818	96%
R4100-02-010	010	Ontvangsten, andere dan overdrachten	484	91	19%

Code	NUMMER	OPDRACHT PROGRAMMA	Begroting	Vastgestelde rechten	% Realisatie
R4100-02-011	011	Ontvangsten afkomstig van de EU of internationale instellingen	127	127	100%
R4100-02-012	012	Tussenkomenst betreffende het Financieel Coördinatiecentrum	31	30	98%
R4100-02-013	013	Financiering door de federale overheid	8	0	0%
R4100-02-014	014	Financiering door de geconsolideerde instellingen van het Brussels Hoofdstedelijk Gewest	9 559	3 678	38%
R4100-02-015	015	Financiering door het Brussels Hoofdstedelijk Gewest voor de exploitatie en de ontwikkeling van informatica binnen het Minister	0	3 297	
R4100-02	02	Specifieke financiering	42 670	38 895	91%
4100		Centrum voor Informatica voor het Brusselse Gewest	68 609	65 623	96%
R4200-01-001	001	Bijdrage van het Brussels Hoofdstedelijk Gewest voor de specifieke financiering van het Brussels Agentschap voor Netheid	157 160	157 160	100%
R4200-01	01	Algemene financiering van het Gewestelijk Agentschap voor Netheid	157 160	157 160	100%
R4200-02-001	001	Bijdrage van het Brussels Hoofdstedelijk Gewest voor de specifieke financiering van het Brussels Agentschap voor Netheid	26 608	26 242	99%
R4200-02-002	002	Financiering door de regionale Instellingen van openbaar nut	3 484	3 695	106%
R4200-02-004	004	Eigen financiering	65 183	69 928	107%
R4200-02	02	Specifieke financiering van het Gewestelijk Agentschap voor Netheid	95 275	99 865	105%
4200		Gewestelijk Agentschap voor Netheid	252 435	257 025	102%
R4300-01-001	001	Ondersteuning van het algemeen beleid	153 641	145 974	95%
R4300-01-002	002	Ondersteuning van specifiek beleid	21 524	21 357	99%

Code	NUMMER	OPDRACHT PROGRAMMA	Begroting	Vastgestelde rechten	% Realisatie
R4300-01	01	Algemene financiering	175 165	167 331	96%
R4300-01-01	4300	Leefmilieu Brussel	175 165	167 331	96%
R4400-01-001	001	Eigen financiering	11 662	7 861	67%
R4400-01-002	002	Financiering door de federale overheid	16 599	9 530	57%
R4400-01-003	003	Financiering door het Brussels Hoofdstedelijk Gewest	110 110	109 967	100%
R4400-01	01	Algemene financiering	138 371	127 357	92%
R4400-02-001	001	Eigen financiering	4 058	582	14%
R4400-02	02	Specifieke financiering	4 058	582	14%
R4400-03-001	001	Begunstigde	309	220	71%
R4400-03	03	Ontvangsten voor orde	309	220	71%
R4500-01-001	001	Hulp aan gemeenten in nood	385 646	160 159	42%
R4500-01	01	Ondersteuning van de sanering financieën van de plaatselijke besturen	385 646	160 159	42%
R4500-02-001	001	Coördinatiecentrum	1 215 004	720 843	59%
R4500-02	02	Coördinatiecentrum	1 215 004	720 843	59%
R4500-03-001	001	Ondersteuning van het algemeen beleid	39	36	92%

Code	NUMMER	OPDRACHT PROGRAMMA	Begroting	Vastgestelde rechten	% Realisatie
R4500-03	03	Ondersteuning van het algemeen beleid	39	36	92%
	4500	Brussels Gewestelijk Herfinancieringsfonds van de Gemeentelijke Thesaurieën	1 600 689	881 038	55%
R4600-01-001	001	Financiering	55 232	55 425	100%
R4600-01-002	002	Europese inkomsten en vergoeding van voorschotten	1 152	907	79%
R4600-01-006	006	Ontvangsten met betrekking tot personeelsaangelegenheden	18	20	113%
R4600-01	01	Algemene financiering van het IWOIB	56 402	56 353	100%
	4600	Instituut ter bevordering van het wetenschappelijk onderzoek en innovatie van Brussel	56 402	56 353	100%
R5200-01-001	001	Financiering door het MBHG	120 456	119 953	100%
R5200-01	01	Algemene financiering	120 456	119 953	100%
R5200-02-001	001	Financiering door het MBHG	542 396	526 010	97%
R5200-02-003	003	Financiering door de Europese Unie	15 108	14 034	93%
R5200-02-004	004	Diversen	23 577	24 413	104%
R5200-02-006	006	Verkoop van onroerende goederen	1 635	46	3%
R5200-02	02	Specifieke financiering	582 716	564 503	97%
	5200	ACTIRIS	703 172	684 456	97%

Code	NUMMER	OPDRACHT PROGRAMMA	Begroting	Vastgestelde rechten	% Realisatie
R5300-01-001	001	Financiering door het Brussels Hoofdstedelijk Gewest	37 713	35 399	94%
R5300-01-002	002	Financiering door Actiris	79	28	35%
R5300-01-003	003	Ondersteuning van het algemeen beleid	332	253	76%
R5300-01	01	Algemene financiering	38 124	35 679	94%
R5300-02-001	001	Eigen opbrengsten	134	197	147%
R5300-02-002	002	Andere financiering door het Brussels Hoofdstedelijk Gewest	18	120	665%
R5300-02-003	003	Europese financiering	1 750	939	54%
R5300-02-004	004	Financiering door andere Brusselse gewestelijk overheidsinstellingen	536	530	99%
R5300-02-005	005	Financiering door andere openbare entiteiten	43	20	46%
R5300-02	02	Specifieke financiering	2 481	1 805	73%
5300		Brussels Agentschap voor de Ondersteuning van het Bedrijfsleven	40 605	37 484	92%
R6100-03-001	001	Werkingsdotatie	401 485	401 152	100%
R6100-03-002	002	Dotatie voor de voorkeurtarieven	60 652	60 652	100%
R6100-03-003	003	Investeringsdotatie	308 663	308 663	100%
R6100-03-004	004	Dotatie voor de evolutie van het aanbod	39 002	39 002	100%
R6100-03	03	Dotaties - contract van openbare dienst BHG	809 802	809 469	100%

Code	NUMMER	OPDRACHT PROGRAMMA	Begroting	Vastgestelde rechten	% Realisatie
R6100-04-001	001	Andere dotaties afkomstig van het BHG of van andere ABI's van het Gewest	30 305	19 813	65%
R6100-04-002	002	Andere dotaties afkomstig van Beliris (federale overheid)	103 300	76 130	74%
R6100-04-003	003	Andere dotatie afkomstig van de EU	224	186	83%
R6100-04	04	Andere dotaties	133 829	96 129	72%
R6100-05-001	001	Verkeersontvangsten	139 745	152 815	109%
R6100-05-002	002	Financiële ontvangsten	5 046	4 653	92%
R6100-05-003	003	Algemene ontvangsten (publiciteit, huurontvangsten, belastingen, etc.)	52 439	56 955	109%
R6100-05	05	Eigen ontvangsten	197 230	214 423	109%
6100		Maatschappij voor het Intercommunale Vervoer te Brussel	1 140 861	1 120 021	98%
R7200-01-001	001	Bijdrage van het Brussels Hoofdstedelijk Gewest aan de financiering van het Brussels waarborgfonds	2 350	1 195	51%
R7200-01-002	002	Betalingen van de Openbare kredietinstellingen	462	444	96%
R7200-01	01	Algemene financiering	2 812	1 639	58%
7200		Brussels Waarborgfonds	2 812	1 639	58%
R8100-01-001	001	Subsidies afkomstig van de GOB	3 876	3 876	100%
R8100-01-003	003	Eigen ontvangsten	42	40	94%
R8100-01	01	Algemene financiering	3 918	3 916	100%

Code	NUMMER	OPDRACHT PROGRAMMA	Begroting	Vastgestelde rechten	% Realisatie
R8100-02-001	001	Financiering door de GOB betreffende de opdracht voor de regulering van de watersector.	1 201	1 201	100%
R8100-02-002	002	Financiering door de GOB	13	13	99%
R8100-02	02	Specifieke financiering	1 214	1 214	100%
8100	8100	BRUGEL	5 132	5 129	100%
R8200-01-001	001	Bijdrage van het Brussels Hoofdstedelijk Gewest voor de financiering van de Economische en Sociale Raad	2 523	2 523	100%
R8200-01-002	002	Goed beheer ESR	166	149	90%
R8200-01-003	003	Strategie 2025	837	837	100%
R8200-01-004	004	Financiering vanwege de federale overheid	75	0	0%
R8200-01	01	Algemene financiering van de Economische en Sociale raad	3 601	3 509	97%
8200	8200	Economische en Sociale Raad van het Brussels Hoofdstedelijk Gewest	3 601	3 509	97%
R8300-01-010	010	Financiering komende van openbare instellingen	48 317	45 461	94%
R8300-01-011	011	Financiering komende van andere sectoren dan de sectore van openbare instellingen	426	453	106%
R8300-01	01	Algemene financiering	48 743	45 914	94%
R8300-02-002	002	Financiering komende van de privé sector	167	102	61%
R8300-02-003	003	Tussenkomenst betreffende het Financieel Coördinatiecentrum	306	305	100%
R8300-02	02	Specifieke financiering	473	407	86%

Code	NUMMER	OPDRACHT PROGRAMMA	Begroting	Vastgestelde rechten	% Realisatie
	8300	Iristeam vzw	49 216	46 321	94%
R8400-01-001	001	Financiering door het MBHG	13 641	6 576	48%
R8400-01	01	Algemene financiering van het Brussels Hoofdstedelijk Parkeeragentschap	13 641	6 576	48%
R8400-02-001	001	Eigen ontvangsten	0	77	
R8400-02-002	002	Financiering komende van de plaatselijke besturen	1 677	1 856	111%
R8400-02-003	003	Financiering komende van de privé sector	41 566	51 306	123%
R8400-02	02	Specifieke financiering	43 243	53 240	123%
	8400	Brussels Hoofdstedelijk Parkeeragentschap	56 884	59 815	105%
R8600-01-001	001	Financiering vanwege de GOB in het kader van de programma's van het Europees Fonds voor Regionale Ontwikkeling (EFRO)	4 266	1 951	46%
R8600-01-002	002	Financiering vanwege de GOB in het kader van de sociale economie: projecten betreffende Plaatselijke Initiatieven voor de Ontwikkeling van Werkgelegenheid (PIOW)	1 011	849	84%
R8600-01-004	004	Terugbetaling van leningen door privé-bedrijven en zelfstandigen (hoofdbedrag en interesten)	2 808	3 484	124%
R8600-01-005	005	Opbrengsten van beleggingen	3	4	146%
R8600-01-007	007	Financiering vanwege de GOB voor de automatische leningen	1 472	1 435	97%
R8600-01-008	008	Financiering vanwege de GOB voor het beheer van het Brussels Waarborgfonds	880	868	99%
R8600-01-009	009	Financiering vanwege het federaal Participatiefonds in vereffening	2 597	2 597	100%
R8600-01	01	Algemene Financiering	13 037	11 189	86%

Code	NUMMER	OPDRACHT PROGRAMMA	Begroting	Vastgestelde rechten	% Realisatie
	8600	BRUSOC	13 037	11 189	86%
R8900-01-001	001	andere exploitatieopbrengsten	9 843	10 180	103%
R8900-01-002	002	financiële ontvangsten	4 058	3 270	81%
R8900-01-003	003	Sponsoring	38	34	88%
R8900-01-005	005	opbrengsten van verkoop	13 274	13 275	100%
R8900-01	01	Specifieke financiering	27 213	26 759	98%
R8900-02-001	001	opbrengsten van verkoop	1 782	250	14%
R8900-02-003	003	tussenkost van het Brussels Hoofdstedelijk Gewest	1 258	1 151	91%
R8900-02-005	005	financiering door de federale overheid	218	0	0%
R8900-02-006	006	tussenkost van paragewestelijke instellingen	415	445	107%
R8900-02-007	007	Tussenkost van Europa	214	217	101%
R8900-02	02	Specifieke financiering	3 887	2 063	53%
	8900	De Haven van Brussel	31 100	28 821	93%
R9000-01-001	001	Financiering door het MBHG	18 742	18 273	98%
R9000-01-003	003	Eigen ontvangsten	109	96	88%
R9000-01	01	Algemene financiering	18 851	18 369	97%

Code	NUMMER	OPDRACHT PROGRAMMA	Begroting	Vastgestelde rechten	% Realisatie
R9000-02-001	001	Terugbetalingen door OVM's	58 580	58 995	101%
R9000-02-002	002	Terugbetalingen door gemeenten	0	181	
R9000-02-003	003	Terugbetalingen door het Woningfonds	3 191	3 191	100%
R9000-02	02	Specifieke financiering	61 771	62 367	101%
R9000-03-001	001	Financiering door subsidies vanwege de GOB	66 457	61 278	92%
R9000-03-002	002	Financiering door voorschotten vanwege de GOB	75 000	25 000	33%
R9000-03	03	Financiering van de investeringen	141 457	86 278	61%
R9000-04-001	001	Financiering door verkoop aan de OVM's	36 000	16 073	45%
R9000-04-002	002	Financiering door verkoop aan de gemeenten	0	6 304	
R9000-04-005	005	Financiering door de sociale huurders	5 348	5 248	98%
R9000-04	04	BGHM's patrimoniumbeheer	41 348	27 625	67%
R9000-05-001	001	Financiering door de GOB ten gunste van de OVM's	57 000	55 946	98%
R9000-05-002	002	Financiering door de GOB ten gunste van de VZW's	6 299	5 621	89%
R9000-05-003	003	Specifieke financiering afkomstig van de geconsolideerde instellingen	553	519	94%
R9000-05	05	Opdracht van sociaal beleid	63 852	62 086	97%
9000		Brusselse Gewestelijke Huisvestingsmaatschappij	327 279	256 726	78%

Code	NUMMER	OPDRACHT PROGRAMMA	Begroting	Vastgestelde rechten	% Realisatie
R9100-01-101	101	Algemeen beheer en werking van de ondersteunende processen	305	728	239%
R9100-01	01	Algemeen beheer en werking van de ondersteunende processen	305	728	239%
R9100-02-202	202	Hypothecaire kredieten B2	243 226	252 466	104%
R9100-02-203	203	Huurgarantieteleningen B3	1 505	1 612	107%
R9100-02-204	204	Groene Leningen	120	112	93%
R9100-02-205	205	Andere woonkredieten gefinancierd via eigen middelen B1	302	305	101%
R9100-02-301	301	Werking van de sector huurhulp	1 762	1 762	100%
R9100-02-302	302	Operaties van de huurhulp	9 877	9 854	100%
R9100-02-304	304	Operaties van het huisvestingsplan	3 073	3 102	101%
R9100-02-402	402	Projecten voor de productie van huur- en verkoopwoningen	5 653	3 516	62%
R9100-02-403	403	Projecten in het kader van het huisvestingsplan (verhuur en verkoop)	12 481	7 490	60%
R9100-02-404	404	Projecten in het kader van het huisvestingsplan	15 443	22 721	147%
R9100-02	02	Woningen produceren	293 442	302 940	103%
9100		Woningfonds van het Brussels Hoofdstedelijk Gewest	293 747	303 668	103%
R9300-01-001	001	Algemene financiering vanwege de GOB	12 721	13 127	103%
R9300-01-004	004	Algemene financiering vanwege de Federale overheid	220	166	75%

Code	NUMMER	OPDRACHT PROGRAMMA	Begroting	Vastgestelde rechten	% Realisatie
R9300-01-005	005	Algemene financiering vanwege de instellingen van de Europese Unie	40	37	93%
R9300-01-006	006	Algemene financiering vanwege de Franse Gemeenschapscommissie	25	25	100%
R9300-01-007	007	Algemene financiering vanwege Vlaamse Gemeenschapscommissie	50	50	100%
R9300-01-008	008	Algemene financiering van de Vlaamse Gemeenschap	25	25	100%
R9300-01	01	Algemene Financiering	13 081	13 430	103%
R9300-02-001	001	Specifieke financiering afkomstig van de GOB	17 046	15 045	88%
R9300-02-002	002	Specifieke financiering afkomstig van de Stad Brussel	350	199	57%
R9300-02-003	003	Specifieke financiering afkomstig van de geconsolideerde instellingen	73	80	109%
R9300-02-005	005	Specifiek Financiering afkomstig van de Franse gemeenschap	450	191	43%
R9300-02-006	006	Specifieke Financiering afkomstig van de Franse Gemeenschapscommissie	40	23	58%
R9300-02-008	008	Specifieke financiering afkomstig van de Vlaamse Gemeenschapscommissie	62	62	100%
R9300-02	02	Specifieke Financiering	18 021	15 600	87%
R9300-03-001	001	Verkopen	3 080	2 558	83%
R9300-03	03	Eigen ontvangsten	3 080	2 558	83%
R9300-03	9300	Visit.Brussels	34 182	31 588	92%
R9400-01-010	010	BIJZONDERE FINANCIERINGSWET GEWESTELIJKE BELASTINGEN	1 369 931	1 413 842	103%

Code	NUMMER	OPDRACHT PROGRAMMA	Begroting	Vastgestelde rechten	% Realisatie
R9400-01-020	020	GEWESTBELASTINGEN	100 276	92 781	93%
R9400-01-021	021	VERWIJLINTERESTEN,BOETES EN UITZONDERLIJKE ONTVANGSTEN VERBONDEN MET DE FISCALITEIT	2 000	5 005	250%
R9400-01-030	030	VORMALIGE PROVINCIE BELASTINGEN	7 208	6 386	89%
R9400-01-040	040	TAXI'S	36	250	694%
R9400-01-060	060	BIJZONDERE FINANCIERINGSWET, TOEGEKEND GEDEELTE INZAKE PERSONENBELASTING	1 925 927	1 934 871	100%
R9400-01-070	070	DODE HANDEN	116 480	116 480	100%
R9400-01-080	080	AGGLOMERATIEBEVOEGDHEDEN	325 385	239 125	73%
R9400-01-090	090	FINANCIELE ONTVANGSTEN	1 802 996	2 367 473	131%
R9400-01-100	100	STORTINGEN VAN BRUSSELSE INSTELLINGEN	6 654	9 591	144%
R9400-01-110	110	DIVERSE ONTVANGSTEN	58 581	58 658	100%
R9400-01-120	120	FINANCIËN	1	2	215%
R9400-01-01	01	ALGEMENE FINANCIERING	5 715 475	6 244 465	109%
R9400-02-150	150	OPENBAAR AMBT	10 308	7 716	75%
R9400-02-151	151	ONTVANGSTEN ICT	1	0	0%
R9400-02-160	160	GELIJKHEID VAN KANSEN	15	0	0%
R9400-02-170	170	GEWESTELIJK VASTGOEDBEHEER	4 942	70 612	1429%

Code	NUMMER	OPDRACHT PROGRAMMA	Begroting	Vastgestelde rechten	% Realisatie
R9400-02-200	200	HULP AAN DE ONDERNEMINGEN	14 700	8 173	56%
R9400-02-201	201	TOEGANG TOT HET BEROEP	215	143	66%
R9400-02-202	202	TERUGBETALING DOOR CITYDEV.BRUSSELS VAN DE LENING VAN 10 MILJOEN EURO VERSTREKT DOOR HET MBHG IN HET KADER VAN DE ECONOMISCHE EXPANSIE	300	66	22%
R9400-02-203	203	TOURISTISCHE LOGIES	93	75	81%
R9400-02-220	220	WETENSCHAPPELIJK ONDERZOEK	149	123	83%
R9400-02-240	240	ENERGIE	29 449	29 757	101%
R9400-02-251	251	WERKGELEGENHEID-INSPECTIE	360	450	125%
R9400-02-253	253	INSCHAKELINGSONDERNEMINGEN EN PLAATSELIJKE INITIATIEVEN VOOR DE ONTWIKKELING VAN DE WERKGELEGENHEID	0	35	
R9400-02-254	254	DIENSTENCHEQUES	1 579	1 768	112%
R9400-02-255	255	BEROEPSKAARTEN	140	136	97%
R9400-02-260	260	UITRUSTING EN VERPLAATSINGEN	146 113	146 020	100%
R9400-02-261	261	ONTVANGSTEN IN VERBAND MET DE VERKEERSVEILIGHEID	22 596	22 539	100%
R9400-02-263	263	INTERNATIONALE OF EUROPESE FINANCIERING VOOR PROJECTEN MOBILITEIT	60	0	0%
R9400-02-280	280	STEDENBOUW EN GRONDBEHEER	4 466	5 735	128%
R9400-02-300	300	HUISVESTING	616	761	124%
R9400-02-301	301	INTERNATIONALE OF EUROPESE FINANCIERING VOOR PROJECTEN - HUISVESTING	1 500	1 500	100%

Code	NUMMER	OPDRACHT PROGRAMMA	Begroting	Vastgestelde rechten	% Realisatie
R9400-02-310	310	SOCIALE HUIJVESTING	34 480	34 566	100%
R9400-02-320	320	HISTORISCH EN CULTUREEL ERFGOED	75	18	24%
R9400-02-330	330	BESCHERMING VAN HET LEEFMILIEU	6 179	5 320	86%
R9400-02-331	331	ONTVANGSTEN VERBONDEN MET HET FONDS VOOR DE PREVENTIE, SORTERING, HERGEBRUIK, RECYCLING EN NUTTIGE TOEPASSING VAN AFVALSTOFFEN	3 190	3 669	115%
R9400-02-332	332	ONTVANGSTEN IN VERBAND MET DIERENWELZIJN	10	14	136%
R9400-02-333	333	KLIMAAT	27 395	27 725	101%
R9400-02-340	340	GROENE RUIMTEN, BOSSEN EN NATUURGEBIEDEN	3 626	3 577	99%
R9400-02-02	02	SPECIFIEKE FINANCIERING	312 557	370 496	119%
9400		Gewestelijke Overheidsdienst Brussel	6 028 032	6 614 961	110%
R9500-01-001	001	Financiering door de SPRB	31 726	31 661	100%
R9500-01-002	002	Overige financiering	37	37	99%
R9500-01-01	01	Algemene financiering van de BPB	31 763	31 698	100%
R9500-02-001	001	Reinig recepten	1	114	11371%
R9500-02-02	02	Specifieke financiering van de BPB	1	114	11371%
9500		Brussels Planningsbureau	31 764	31 811	100%
R9600-01-001	001	Dotaties vanwege de GOB	145 044	145 044	100%

Code	NUMMER	OPDRACHT PROGRAMMA	Begroting	Vastgestelde rechten	% Realisatie
R9600-01-002	002	Dotaties vanwege de federale overheid	158	90	57%
R9600-01-003	003	Eigen ontvangsten	2 048	1 742	85%
R9600-01	01	Algemene financiering	147 250	146 876	100%
9600	9600	Brussel Preventie & Veiligheid	147 250	146 876	100%
			11 204 712	10 939 542	98%
TOTAAL ONTVANGSTEN SRBV				10 939 542	
Controle				0	

2. UITVOERINGSREKENING VAN DE BEGROTING: UITGAVEN

Opmerking:

De code Dxxxx-xx-xxx geeft aan dat het gaat om een "uitgave" van onderneming nr. "xxxx" in het kader van opdracht xx en programma xxx.

Code	NUMMER	OPDRACHT PROGRAMMA	Vastleggingskredieten (c)		Variabele vastleggingskredieten (f)		Vereffeningkredieten (b)		Variabele vereffeningkredieten (e)	
			Kredieten	Uitvoering	Kredieten	Uitvoering	Kredieten	Uitvoering	Kredieten	Uitvoering
D4100-01-001	001	Beheer van het competence, audit en analyse center	25 311	24 886	0	0	25 334	24 849	0	0
D4100-01-005	005	Dienstverleningen aan opdrachtgevers	3	2	0	0	3	2	0	0
D4100-01-006	006	Werkingsuitgaven verbonden aan het gewestelijke data center	9 123	9 054	0	0	9 361	8 682	0	0
D4100-01-007	007	Terugbetalingen	16	0	0	0	17	0	0	0
TOTAAL 01		Onderhouden en ontwikkelen van het netwerk van het hoofdstedelijke Brussels Gewest	34 453	33 942	0	0	34 715	33 534	0	0
D4100-02-001	001	Ondersteuning van de diensten van de regering voor de implementatie van nieuwe informatie- en communicatietechnologieën	1 289	791	0	0	1 286	785	0	0
D4100-02-002	002	Ondersteuning van het MBHG voor de implementatie van nieuwe	9 782	9 546	0	0	9 844	9 526	0	0

Code	NUMMER	OPDRACHT PROGRAMMA	Vastleggingskredieten (c)		Variabele vastleggingskredieten (f)		Vereffeningskredieten (b)		Variabele vereffeningskredieten (e)	
			Kredieten	Uitvoering	Kredieten	Uitvoering	Kredieten	Uitvoering	Kredieten	Uitvoering
D4100-02-003	003	informatie- en communicatietechnologieën	15	14	0	0	18	18	0	0
TOTAAL 02	02	Ondersteunen van de Brusselse gewestelijke instellingen in hun politiek van IT-ontwikkeling	11 086	10 351	0	0	11 148	10 329	0	0
D4100-03-001	001	Ondersteuning van de lokale besturen voor de implementatie van nieuwe informatie- en communicatietechnologieën	700	644	0	0	661	625	0	0
D4100-03-002	002	Ondersteuning van de instellingen van openbaar nut voor de implementatie van nieuwe informatie- en communicatietechnologieën	113	107	0	0	53	48	0	0
D4100-03-003	003	Ondersteuning van de onderwijssector voor de implementatie van nieuwe informatie- en communicatietechnologieën	1 520	1 335	0	0	1 500	1 394	0	0
D4100-03-006	006	Inwerkingstelling van transversale projecten voor de implementatie van nieuwe informatie- en communicatietechnologieën	21 858	21 486	0	0	20 077	19 693	0	0
TOTAAL 03	03	Ondersteunen van de Brusselse gewestelijke instellingen in het onderzoek en de inwerkingstelling van specifieke IT- projecten gericht op de ontwikkeling en de verbetering van Brussels	24 191	23 572	0	0	22 291	21 760	0	0

Code	NUMMER	OPDRACHT PROGRAMMA	Vastleggingskredieten (c)		Variabele vastleggingskredieten (f)		Vereffeningskredieten (b)		Variabele vereffeningskredieten (e)	
			Kredieten	Uitvoering	Kredieten	Uitvoering	Kredieten	Uitvoering	Kredieten	Uitvoering
informatica- en communicatienetwerk										
TOTAAL	4100	Centrum voor Informatica voor het Brusselse Gewest	69 730	67 865	0	0	68 154	65 623	0	0
D4200-01-001	001	Personeelsbeheer	153 176	148 027	0	0	153 176	147 764	0	0
D4200-01-002	002	Beheer van materiële en financiële middelen	39 834	33 669	0	0	37 079	30 793	0	0
TOTAAL	01	Logistieke ondersteuning bij de organieke opdrachten van het Brussels Gewestelijk Agentschap voor de Netheid	193 010	181 695	0	0	190 255	178 556	0	0
D4200-02-001	001	Beheer van materiële en financiële middelen	70 163	58 691	0	0	56 625	52 035	0	0
D4200-02-003	003	Annulering van vastgestelde rechten uit vorige jaren	3 609	2 695	0	0	3 609	2 694	0	0
TOTAAL	02	Ophaling en verwerking van huisvuil in het Brussels Hoofdstedelijk Gewest	73 772	61 386	0	0	60 234	54 729	0	0
D4200-03-001	001	Beheer van materiële en financiële resources	4 055	2 857	0	0	5 290	4 964	0	0
D4200-03-002	002	Tussenkomsten ten gunste van de gemeenten	8 782	8 782	0	0	8 782	8 782	0	0
TOTAAL	03	Reiniging	12 837	11 639	0	0	14 072	13 746	0	0
TOTAAL	4200	Gewestelijk Agentschap voor Netheid	279 619	254 720	0	0	264 561	247 032	0	0
D4300-25-001	001	Beheer van de human resources	84 164	82 048	0	0	83 813	80 861	0	0

Code	NUMMER	OPDRACHT PROGRAMMA	Vastleggingskredieten (c)		Variabele vastleggingskredieten (f)		Vereffeningskredieten (b)		Variabele vereffeningskredieten (e)	
			Kredieten	Uitvoering	Kredieten	Uitvoering	Kredieten	Uitvoering	Kredieten	Uitvoering
D4300-25-002	002	Beheer van de financiële bronnen	1 802	27	0	0	1 804	30	0	0
D4300-25-003	003	Beheer van de transversale subsidies	2 411	2 315	0	0	3 119	2 064	0	0
D4300-25-004	004	Beheren van het materiële middelen en informaticamateriaal	8 569	8 425	0	0	8 854	7 694	0	0
D4300-25-005	005	Informereren en sensibiliseren over het milieu	2 508	2 494	0	0	2 122	1 855	0	0
D4300-25-006	006	Verzekeren van de juridische en suprarregionale coördinatie	2 788	2 628	0	0	2 648	2 475	0	0
TOTAAL 25		Ondersteuning van het algemene milieubeleid	102 242	97 938	0	0	102 360	94 979	0	0
D4300-26-001	001	Beheren van de milieuvergunningen en overlastbestrijding	776	775	0	0	803	726	0	0
D4300-26-002	002	Toeziën, controleren en bestraffen de vervuilende activiteiten	311	271	0	0	316	240	0	0
D4300-26-003	003	Bodems beschermen en beheren	2 449	2 443	0	0	2 401	2 388	0	0
D4300-26-004	004	Coördineren van het waterbeleid en het duurzaam beheren van de onbevaarbare waterwegen	5 217	5 217	0	0	5 308	5 293	0	0
TOTAAL 26		Leefmilieu en waterbeleid	8 753	8 705	0	0	8 828	8 647	0	0
D4300-27-001	001	Beheren en ontwikkelen het roerend en onroerend patrimonium	13 100	12 851	0	0	15 034	13 268	0	0
D4300-27-002	002	Beschermen van bossen en het natuurlijk erfgoed	789	702	0	0	864	746	0	0
D4300-27-003	003	Beheren van de groene ruimtes	18 021	17 489	0	0	13 633	13 270	0	0

Code	NUMMER	OPDRACHT PROGRAMMA	Vastleggingskredieten (c)			Variabele vastleggingskredieten (f)			Vereffeningskredieten (b)			Variabele vereffeningskredieten (e)		
			Kredieten	Uitvoering		Kredieten	Uitvoering		Kredieten	Uitvoering		Kredieten	Uitvoering	
TOTAAL	27	Natuur, bos, natuurlijke en groene ruimten	31 910	31 042	0	0	0	29 531	27 285	0	0	0		
D4300-28-001	001	Geïntegreerd beheren van het beleid inzake Lucht, Klimaat, Energie en Duurzaam Bouwen	19 160	18 140	0	0	19 603	18 270	0	0	0			
D4300-28-002	002	Bevorderen van het koolstofarm maken van het vervoer	952	952	0	0	1 344	1 344	0	0	0			
D4300-28-003	003	Meten en analyseren VAN de lucht- en milieukwaliteit	1 049	1 034	0	0	1 087	1 039	0	0	0			
D4300-28-004	004	Bevorderen van de circulaire economie en de duurzame stad	9 342	9 279	0	0	9 883	9 666	0	0	0			
TOTAAL	28	Energie, Lucht, Klimaat en Duurzame Stad	30 503	29 406	0	0	31 917	30 318	0	0	0			
D4300-29-001	001	Beschermen en bevorderen van het dierenwelzijn	1 588	1 293	0	0	1 574	1 132	0	0	0			
TOTAAL	29	Dierenwelzijn	1 588	1 293	0	0	1 574	1 132	0	0	0			
TOTAAL	4300	Leefmilieu Brussel	174 996	168 384	0	0	174 210	162 362	0	0	0			
D4400-01-001	001	Opleiding verbonden aan de opdrachten van de brandweer	650	632	0	0	650	523	0	0	0			
D4400-01-002	002	Beheer interventievoertuigen	3 581	2 861	0	0	4 071	3 814	0	0	0			
D4400-01-003	003	Uitrusting in interventiematerieel en persoonlijke beschermuitrusting	5 738	5 196	0	0	4 382	3 841	0	0	0			
D4400-01-004	004	Invoering en terugbetalingen van ontvangsten en waardevermindering inzake schuldvorderingen	40	0	0	0	40	0	0	0	0			

Code	NUMMER	OPDRACHT PROGRAMMA	Vastleggingskredieten (c)			Variabele vastleggingskredieten (f)			Vereffeningskredieten (b)			Variabele vereffeningskredieten (e)		
			Kredieten	Uitvoering		Kredieten	Uitvoering		Kredieten	Uitvoering		Kredieten	Uitvoering	
TOTAAL	01	Interventies	10 009	8 689	0	0	0	9 143	8 178	0	0	0		
D4400-02-001	001	Opleiding verbonden aan de opdrachten van dringende medische hulp	230	140	0	0	230	205	0	0	0	0		
D4400-02-002	002	Beheer van voertuigen voor transport per ziekenwagen	1 836	1 790	0	0	1 836	1 709	0	0	0	0		
D4400-02-003	003	Uitrusting in materieel voor dringende medische hulp en persoonlijke beschermuitrusting	2 915	2 495	0	0	2 765	2 337	0	0	0	0		
D4400-02-004	004	Invoering en terugbetalingen van ontvangsten en waardevermindering inzake schuldvorderingen	80	0	0	0	80	0	0	0	0	0		
TOTAAL	02	Ziekenwagenvervoer	5 061	4 426	0	0	4 911	4 252	0	0	0	0		
D4400-03-001	001	Human Resources Management	108 668	105 300	0	0	108 218	105 481	0	0	0	0		
D4400-03-002	002	Beheer onroerend goed	7 691	5 673	0	0	7 157	3 616	0	0	0	0		
D4400-03-003	003	Terbeschikkingstelling van administratief materieel, keukenmaterieel, sportmaterieel, diensten en meubilair voor dagelijks werk	4 074	3 780	0	0	3 659	2 544	0	0	0	0		
D4400-03-004	004	Vernieuwing en maintenance van het informaticasysteem	2 525	1 931	0	0	2 525	1 495	0	0	0	0		
D4400-03-006	006	Gedelegeerde opdrachten aan de MSI	671	265	0	0	726	260	0	0	0	0		

Code	NUMMER	OPDRACHT PROGRAMMA	Vastleggingskredieten (c)			Variabele vastleggingskredieten (f)			Vereffeningskredieten (b)			Variabele vereffeningskredieten (e)		
			Kredieten	Uitvoering		Kredieten	Uitvoering		Kredieten	Uitvoering		Kredieten	Uitvoering	
TOTAAL	03	Ondersteuning van de organieke opdrachten	123 629	116 949	0	0	0	122 285	113 396	0	0	0	0	
D4400-04-001	001	Begunstigde	260	235	0	0	260	230	0	0	0	0		
TOTAAL	04	Uitgaven voor orde	260	235	0	0	260	230	0	0	0	0		
TOTAAL	4400	Brusselse Hoofdstedelijke Dienst voor Brandbestrijding en Dringende Medische Hulp	138 959	130 299	0	0	136 599	126 055	0	0	0	0		
D4500-01-001	001	Hulp aan gemeenten in nood	345 646	154 033	0	0	345 646	154 033	0	0	0	0		
TOTAAL	01	Ondersteuning van de sanering financieën van de plaatselijke besturen	345 646	154 033	0	0	345 646	154 033	0	0	0	0		
D4500-02-001	001	Coördinatiecentrum	1 215 004	720 843	0	0	1 215 004	720 843	0	0	0	0		
TOTAAL	02	Coördinatiecentrum	1 215 004	720 843	0	0	1 215 004	720 843	0	0	0	0		
D4500-03-001	001	Werkingsuitgaven	39	21	0	0	39	21	0	0	0	0		
TOTAAL	03	Ondersteuning van het algemeen beleid	39	21	0	0	39	21	0	0	0	0		
D4500-05-001	001	Hulp aan gemeenten in het kader van investeringen	40 000	5 662	0	0	40 000	5 662	0	0	0	0		
TOTAAL	05	Toekenning van leningen aan gemeenten om een deel van hun investeringen te financieren	40 000	5 662	0	0	40 000	5 662	0	0	0	0		

Code	NUMMER	OPDRACHT PROGRAMMA	Vastleggingskredieten (c)			Variabele vastleggingskredieten (f)			Vereffeningskredieten (b)			Variabele vereffeningskredieten (e)		
			Kredieten	Uitvoering		Kredieten	Uitvoering		Kredieten	Uitvoering		Kredieten	Uitvoering	
TOTAAL	4500	Brussels Gewestelijk Herfinancieringsfonds van de Gemeentelijke Thesaurieën	1 600 689	880 559	0	0	0	1 600 689	880 559	0	0	0	0	
D4600-01-001	001	Personeel	5 806	5 520	0	0	0	5 806	5 551	0	0	0	0	
D4600-01-002	002	Werking en investering	1 839	1 546	0	0	0	1 803	1 549	0	0	0	0	
TOTAAL	01	Ondersteuning van de basisopdrachten	7 645	7 066	0	0	7 609	7 100	0	0	0	0		
D4600-02-001	001	Ordonnantie van 26/03/2009 tot bevordering van het onderzoek, de ontwikkeling en de innovatie	27 804	25 449	0	0	0	21 206	20 322	0	0	0	0	
D4600-02-002	002	Facultatieve subsidies voor specifieke programma's van economische onderzoek	22 112	21 093	0	0	0	20 060	18 726	0	0	0	0	
D4600-02-003	003	Niet-economisch onderzoek	3 213	3 145	0	0	0	6 502	6 023	0	0	0	0	
TOTAAL	02	Aanmoediging van het wetenschappelijk en technologisch onderzoek	53 129	49 687	0	0	47 768	45 071	0	0	0	0		
TOTAAL	4600	Instituut ter bevordering van het wetenschappelijk onderzoek en innovatie van Brussel	60 774	56 753	0	0	55 377	52 171	0	0	0	0		
D5200-01-001	001	Beheer van de human resources	99 944	98 202	0	0	0	99 944	98 110	0	0	0	0	
D5200-01-002	002	Materiële middelen en diensten	45 389	36 640	0	0	0	45 389	36 341	0	0	0	0	
D5200-01-003	003	Vermogensgoederen	2 789	2 494	0	0	0	2 789	2 656	0	0	0	0	

Code	NUMMER	OPDRACHT PROGRAMMA	Vastleggingskredieten (c)			Variabele vastleggingskredieten (f)			Vereffeningskredieten (b)			Variabele vereffeningskredieten (e)		
			Kredieten	Uitvoering		Kredieten	Uitvoering		Kredieten	Uitvoering		Kredieten	Uitvoering	
TOTAAL	01	Algemene uitgaven om de realisatie van de opdrachten van Actiris te verzekeren	148 122	137 336	0	0	0	148 122	137 107	0	0	0	0	
D5200-02-006	006	Cheques - hergroepering	7 642	5 670	0	0	7 642	5 188	0	0	0	0	0	
TOTAAL	02	Cheques aan de werkzoekenden om hun kansen op de arbeidsmarkt te verbeteren	7 642	5 670	0	0	7 642	5 188	0	0	0	0	0	
D5200-04-001	001	Partnership met kinderdagverblijven voor kinderopvang van werkzoekenden	4 249	4 248	0	0	4 249	3 971	0	0	0	0	0	
D5200-04-005	005	Partnership AZW, ISP, ISP non profit en JEEP/JUMP - hergroepering	41 084	39 238	0	0	41 084	37 103	0	0	0	0	0	
TOTAAL	04	Partnerships met andere instanties actief op de arbeidsmarkt	45 333	43 486	0	0	45 333	41 074	0	0	0	0	0	
D5200-06-006	006	Hergrroepering metaal, informatica, bouw, horeca en logistiek en transportsector	4 594	4 454	0	0	4 594	4 082	0	0	0	0	0	
TOTAAL	06	Conventies met bedrijfssectoren, link met het onderwijs - referentiecentra	4 594	4 454	0	0	4 594	4 082	0	0	0	0	0	
D5200-07-001	001	GECO's lokale overheden (KB 474)	34 553	32 920	0	0	34 553	32 920	0	0	0	0	0	
D5200-07-002	002	GECO's - programmawet 1989 - basispremie	986	884	0	0	986	884	0	0	0	0	0	
D5200-07-003	003	GECO's Programmawet 1989 - verhoogde premie	172 210	171 914	0	0	172 210	171 914	0	0	0	0	0	
TOTAAL	07	Tewerkstelling van werkzoekenden door middel van gesubsidieerde arbeidsplaatsen	207 749	205 718	0	0	207 749	205 718	0	0	0	0	0	

Code	NUMMER	OPDRACHT PROGRAMMA	Vastleggingskredieten (c)		Variabele vastleggingskredieten (f)		Vereffeningskredieten (b)		Variabele vereffeningskredieten (e)	
			Kredieten	Uitvoering	Kredieten	Uitvoering	Kredieten	Uitvoering	Kredieten	Uitvoering
D5200-09-001	001	Tussenkomst in de lonen	9 909	9 821	0	0	9 909	9 821	0	0
TOTAAL 09		Plaatsing laaggeschoolden via tijdelijke tewerkstelling - DSP	9 909	9 821	0	0	9 909	9 821	0	0
D5200-11-001	001	Tussenkomst in de lonen	6 600	6 565	0	0	6 600	6 565	0	0
TOTAAL 11		Tegemoetkoming aan werkgevers ter bevordering van de tewerkstelling van jongeren - transversale initiatieven	6 600	6 565	0	0	6 600	6 565	0	0
D5200-12-001	001	Diverse tussenkomsten	9	3	0	0	9	3	0	0
TOTAAL 12		Specifieke initiatieven ter bevordering van de tewerkstelling	9	3	0	0	9	3	0	0
D5200-15-001	001	Acties ter sensibilisering tegen discriminatie + begeleiding	850	592	0	0	850	626	0	0
TOTAAL 15		Strijd tegen discriminatie bij aanwerving	850	592	0	0	850	626	0	0
D5200-18-002	002	Materiële middelen en diensten	940	898	0	0	940	898	0	0
D5200-18-005	005	PWA	581	518	0	0	581	517	0	0
D5200-18-006	006	Outplacement	295	95	0	0	295	95	0	0
D5200-18-007	007	Startbaanovereenkomsten in de totaalprojecten	3 190	3 106	0	0	3 190	3 106	0	0
D5200-18-010	010	Vergoedingen opleidingen en stages	4 010	3 418	0	0	4 010	3 418	0	0

Code	NUMMER	OPDRACHT PROGRAMMA	Vastleggingskredieten (c)		Variabele vastleggingskredieten (f)		Vereffeningskredieten (b)		Variabele vereffeningskredieten (e)	
			Kredieten	Uitvoering	Kredieten	Uitvoering	Kredieten	Uitvoering	Kredieten	Uitvoering
D5200-18-011	011	Doelgroepen - Activering	177 801	170 006	0	0	177 801	170 006	0	0
D5200-18-012	012	Artikel 60	53 823	48 000	0	0	53 823	48 000	0	0
D5200-18-013	013	Jongerenbonus in de non-profitsector	4	3	0	0	4	3	0	0
D5200-18-014	014	Geschillen Werkloosheid in het kader van de 6de Staatshervorming	160	159	0	0	160	159	0	0
D5200-18-015	015	Subsidies dossier kosten	1 400	1 234	0	0	1 400	1 234	0	0
TOTAAL 18		6de Staatshervorming	242 204	227 439	0	0	242 204	227 437	0	0
D5200-19-001	001	Diverse maatregelen inzake de jeugdwaarborg	4 064	3 979	0	0	4 064	3 979	0	0
D5200-19-002	002	Stages	465	297	0	0	465	316	0	0
D5200-19-003	003	Opleidingen	0	0	0	0	380	380	0	0
D5200-19-005	005	Partnership in het kader van Initiatief Jongerentewerking	3 184	3 140	0	0	2 804	1 458	0	0
TOTAAL 19		Jeugdwaarborg	7 713	7 416	0	0	7 713	6 134	0	0
D5200-20-001	001	Inschakelingscontracten in bedrijven	11 182	10 463	0	0	11 182	10 463	0	0
TOTAAL 20		Inschakelingscontracten	11 182	10 463	0	0	11 182	10 463	0	0
D5200-21-001	001	Opleidingspremies	50	0	0	0	50	0	0	0

Code	NUMMER	OPDRACHT PROGRAMMA	Vastleggingskredieten (c)		Variabele vastleggingskredieten (f)		Vereffeningskredieten (b)		Variabele vereffeningskredieten (e)	
			Kredieten	Uitvoering	Kredieten	Uitvoering	Kredieten	Uitvoering	Kredieten	Uitvoering
D5200-21-002	002	Alterneringspremies	1 170	999	0	0	1 170	999	0	0
D5200-21-003	003	Zelfstandigenpremies	790	789	0	0	790	789	0	0
TOTAAL 21		Hervorming tewerkstellingssteun	2 010	1 788	0	0	2 010	1 788	0	0
D5200-23-001	001	Premies 'steun aan cultuurwerkers'	5 000	4 852	0	0	5 000	4 852	0	0
D5200-23-002	002	Reboundfondsen	875	65	0	0	875	65	0	0
D5200-23-003	003	Versterken van een partnershipbeleid en van het opleidingsaanbod	2 680	2 565	0	0	2 680	2 565	0	0
D5200-23-004	004	Versterking personeel Actiris voor de begeleiding van werzoekenden in het kader van het COVID-19-relanceplan	700	651	0	0	700	651	0	0
TOTAAL 23		Relanceplan - COVID-19	9 255	8 133	0	0	9 255	8 133	0	0
TOTAAL 5200		ACTIRIS	703 172	668 884	0	0	703 172	664 137	0	0
D5300-01-001	001	Beheer van de human resources van het BAOB	24 642	22 217	0	0	24 642	21 911	0	0
D5300-01-002	002	Beheer van middelen voor de aankoop van niet-duurzame goederen en diensten	6 202	5 561	0	0	6 237	5 344	0	0
D5300-01-003	003	Beheer van vermogensgoederen	1 100	960	0	0	1 030	741	0	0
D5300-01-004	004	Communicatieuitgaven van het BAOB	420	401	0	0	420	396	0	0

Code	NUMMER	OPDRACHT PROGRAMMA	Vastleggingskredieten (c)			Variabele vastleggingskredieten (f)			Vereffeningskredieten (b)			Variabele vereffeningskredieten (e)							
			Kredieten	Uitvoering		Kredieten	Uitvoering		Kredieten	Uitvoering		Kredieten	Uitvoering						
TOTAAL	01	Algemene uitgaven om de realisatie van het maatschappelijk doel van het BAOB te verzekeren											0	0	32 329	28 392	0	0	
D5300-02-001	001	Ondersteuning aan ondernemingen	1 356	1 076	0	0	0	1 346	994	0	0	0	0						
D5300-02-002	002	Ondersteuning van het leefmilieu	1 118	1 008	0	0	1 118	885	0	0	0	0							
D5300-02-003	003	Ondersteuning aan de openbare besturen	160	43	0	0	60	44	0	0	0	0							
D5300-02-004	004	Promotieacties voor het beleid van de buitenlandse handel	4 312	1 561	0	0	4 312	1 261	0	0	0	0							
D5300-02-006	006	Informatie over de buitenlandse markten en	103	102	0	0	103	102	0	0	0	0							
D5300-02-007	007	Aantrekken van buitenlandse investeringen	629	370	0	0	659	389	0	0	0	0							
D5300-02-009	009	Contactprogramma "1819	695	695	0	0	695	682	0	0	0	0							
TOTAAL	02	Specifieke uitgaven om de realisatie van het beheerscontract van het BAOB te verzekeren											8 373	4 855	0	8 293	4 355	0	0
D5300-03-001	001	Gedelegeerde opdracht EFRO ALIFE	1 226	1 005	0	0	1 226	962	0	0	0	0							
D5300-03-003	003	Gedelegeerde opdracht EFRO LIVING LAB	186	162	0	0	315	313	0	0	0	0							
D5300-03-004	004	Deelneming aan Europese programma's	301	217	0	0	301	216	0	0	0	0							
D5300-03-005	005	Gedelegeerde opdracht NATIONAL CONTACT POINTS	9	6	0	0	9	6	0	0	0	0							

Code	NUMMER	OPDRACHT PROGRAMMA	Vastleggingskredieten (c)			Variabele vastleggingskredieten (f)			Vereffeningskredieten (b)			Variabele vereffeningskredieten (e)		
			Kredieten	Uitvoering		Kredieten	Uitvoering		Kredieten	Uitvoering		Kredieten	Uitvoering	
D5300-03-006	006	Gedelegeerde opdracht ECOBUIJD	62	61	0	0	0	62	44	0	0	0	0	
D5300-03-007	007	Gedelegeerde opdracht Gewestelijk Programma voor Circulaire Economie	4	1	0	0	0	4	1	0	0	0	0	
D5300-03-009	009	Duurzame wijkcontracten	7	7	0	0	0	7	7	0	0	0	0	
TOTAAL 03		Realisatie van gedelegeerde opdrachten	1 795	1 458	0	0	0	1 924	1 550	0	0	0	0	
TOTAAL 5300		Brussels Agentschap voor de Ondersteuning van het Bedrijfsleven	42 532	35 451	0	0	0	42 546	34 298	0	0	0	0	
D6100-01-001	001	Bestaansmiddelenprogramma	805 916	785 842	0	0	0	805 916	787 909	0	0	0	0	
D6100-01-003	003	Aankoop Rijtuigen	149 945	69 038	0	0	0	75 089	71 110	0	0	0	0	
D6100-01-004	004	Gebouwen	97 696	63 595	0	0	0	85 616	73 106	0	0	0	0	
D6100-01-005	005	Grote revisies rollend materieel	23 809	8 856	0	0	0	22 502	22 921	0	0	0	0	
D6100-01-006	006	Netwerk en uitrustingen	372 608	368 207	0	0	0	105 392	84 973	0	0	0	0	
D6100-01-007	007	Andere investeringen	89 084	83 004	0	0	0	77 838	89 663	0	0	0	0	
TOTAAL 01		Basisprestaties verbonden met openbaar dienstenaanbod	1 539 058	1 378 541	0	0	0	1 172 353	1 129 682	0	0	0	0	
D6100-02-001	001	Programma ter verbetering van het aanbod	34 823	34 363	0	0	0	34 823	34 363	0	0	0	0	

Code	NUMMER	OPDRACHT PROGRAMMA	Vastleggingskredieten (c)		Variabele vastleggingskredieten (f)		Vereffeningskredieten (b)		Variabele vereffeningskredieten (e)	
			Kredieten	Uitvoering	Kredieten	Uitvoering	Kredieten	Uitvoering	Kredieten	Uitvoering
D6100-02-002	002	Programma ter beveiliging van de klanten en het personeel	6 610	3 039	0	0	6 610	3 039	0	0
D6100-02-005	005	Programma ter verbetering van het aanbod PBM	4 632	3 384	0	0	4 632	3 384	0	0
TOTAAL 02		Specifieke opdrachten	46 065	40 787	0	0	46 065	40 787	0	0
TOTAAL 6100		Maatschappij voor het Intercommunaal Vervoer te Brussel	1 585 123	1 419 328	0	0	1 218 418	1 170 468	0	0
D7200-01-001	001	Ondersteuning van het algemeen beleid	759	183	0	0	759	183	0	0
D7200-01-002	002	Beroep op waarborg	2 053	306	0	0	2 053	306	0	0
TOTAAL 01		Toekenning waarborgen aan de ondernemingen of zelfstandigen	2 812	489	0	0	2 812	489	0	0
TOTAAL 7200		Brussels Waarborgfonds	2 812	489	0	0	2 812	489	0	0
D8100-01-001	001	ondersteuning van het algemeen beleid	4 356	4 187	0	0	4 379	4 137	0	0
D8100-01-002	002	Uitvoering van de wettelijke opdrachten van BRUGEL	707	670	0	0	753	680	0	0
TOTAAL 01		Algemene dienst- en adviesverlening: informatie, klachtenbeheer, toekenning van groenstroomcertificaten, bescherming van verbruikers met betalingsmoeilijkheden	5 063	4 857	0	0	5 132	4 817	0	0
TOTAAL 8100		BRUGEL	5 063	4 857	0	0	5 132	4 817	0	0

Code	NUMMER	OPDRACHT PROGRAMMA	Vastleggingskredieten (c)		Variabele vastleggingskredieten (f)		Vereffeningskredieten (b)		Variabele vereffeningskredieten (e)	
			Kredieten	Uitvoering	Kredieten	Uitvoering	Kredieten	Uitvoering	Kredieten	Uitvoering
D8200-01-001	001	Ondersteuning van het algemene beleid.	620	534	0	0	620	534	0	0
D8200-01-002	002	Personeelsbeheer van de ESR.	1 876	1 710	0	0	1 876	1 710	0	0
D8200-01-003	003	Strategie 2025 - Observatorium	527	433	0	0	527	433	0	0
D8200-01-004	004	Terugbetalingen	75	0	0	0	75	0	0	0
D8200-01-005	005	Strategie 2025 - Coördinator	108	91	0	0	108	91	0	0
D8200-01-006	006	Strategie 2025 - Facilitator	310	217	0	0	310	217	0	0
D8200-01-007	007	Strategie 2025 - Facilitator	85	63	0	0	85	63	0	0
TOTAAL 01		Beheer van human resources en materiële middelen van de Economische en Sociale Raad.	3 601	3 048	0	0	3 601	3 048	0	0
TOTAAL 8200		Economische en Sociale Raad van het Brussels Hoofdstedelijk Gewest	3 601	3 048	0	0	3 601	3 048	0	0
D8300-01-001	001	Beheer van de human resources van de vzw	47 495	44 796	0	0	47 495	44 837	0	0
D8300-01-002	002	Beheer van de vzw	1 721	1 534	0	0	1 721	1 484	0	0
TOTAAL 01		Ondersteuning van de leden van de vzw in de materies verbonden met het beheer van de informatie, de digitale cartografie, de telecommunicatie, ICT en aanverwante onderwerpen	49 216	46 330	0	0	49 216	46 321	0	0

Code	NUMMER	OPDRACHT PROGRAMMA	Vastleggingskredieten (c)		Variabele vastleggingskredieten (f)		Vereffeningskredieten (b)		Variabele vereffeningskredieten (e)	
			Kredieten	Uitvoering	Kredieten	Uitvoering	Kredieten	Uitvoering	Kredieten	Uitvoering
TOTAAL	8300	Iristeam vzw	49 216	46 330	0	0	49 216	46 321	0	0
D8400-01-001	001	Beheer van de human resources van het Parkeeragentschap	14 561	13 189	0	0	14 561	13 189	0	0
D8400-01-002	002	Beheer van het Parkeeragentschap	12 455	10 568	0	0	11 963	9 365	0	0
TOTAAL	01	Ondersteuning voor het algemene beheer van het Parkeeragentschap	27 016	23 757	0	0	26 524	22 554	0	0
D8400-02-001	001	Beheer met betrekking tot de specifieke activiteiten van het Parkeeragentschap in verband met uitvoering en de efficiënte werking van het parkeerbeleid in het Gewest	47 871	30 377	0	0	29 869	24 132	0	0
TOTAAL	02	Ondersteuning van de specifieke opdrachten opgenomen in de ordonnantie	47 871	30 377	0	0	29 869	24 132	0	0
TOTAAL	8400	Brussels Hoofdstedelijk Parkeeragentschap	74 887	54 134	0	0	56 393	46 686	0	0
D8600-01-001	001	Bestaansmiddelen	2 302	2 021	0	0	2 302	2 057	0	0
TOTAAL	01	Logistiek / Middelenbeheer	2 302	2 021	0	0	2 302	2 057	0	0
D8600-02-001	001	EFRO-projecten	6 091	4 205	0	0	6 091	3 859	0	0
TOTAAL	02	Medewerking aan projecten van het Europees Fonds voor Regionale Ontwikkeling (EFRO)	6 091	4 205	0	0	6 091	3 859	0	0
D8600-03-001	001	Projecten PIOW	3 241	1 309	0	0	3 241	1 579	0	0

Code	NUMMER	OPDRACHT PROGRAMMA	Vastleggingskredieten (c)			Variabele vastleggingskredieten (f)			Vereffeningskredieten (b)			Variabele vereffeningskredieten (e)		
			Kredieten	Uitvoering		Kredieten	Uitvoering		Kredieten	Uitvoering		Kredieten	Uitvoering	
TOTAAL	03	Steun aan de sociale economie: Plaatselijke Initiatieven voor de Ontwikkeling van Werkgelegenheid (PIOW)	3 241	1 309	0	0	0	3 241	1 579	0	0	0		
D8600-04-001	001	Kredietenverleningen aan KMO's en zelfstandigen in het kader van de creatie van economische activiteit op het grondgebied van het Brussels Hoofdsteljk Gewest	1 063	1 155	0	0	0	1 063	963	0	0	0		
D8600-04-002	002	Kredietenverleningen aan KMO's en zelfstandigen in het kader van "crisiskredieten"	0	0	0	0	0	0	0	0	0	0		
TOTAAL	04	Kredietenverleningen	1 063	1 155	0	0	1 063	963	0	0	0			
TOTAAL	8600	BRUSOC	12 697	8 690	0	0	12 697	8 458	0	0	0			
D8900-01-001	001	het onderhoud van het kanaal	1 300	1 085	0	0	1 253	1 083	0	0	0			
D8900-01-002	002	investeringen haveninfrastructuur	5 301	4 946	0	0	3 795	3 473	0	0	0			
D8900-01-003	003	baggeren	85	2	0	0	2 828	2 770	0	0	0			
D8900-01-004	004	veiligheid en beveiliging van de zeehaven	869	777	0	0	869	766	0	0	0			
D8900-01-005	005	promotie van het gebruik van de waterweg	325	290	0	0	325	287	0	0	0			
D8900-01-006	006	containerterminal	285	259	0	0	285	247	0	0	0			

Code	NUMMER	OPDRACHT PROGRAMMA	Vastleggingskredieten (c)			Variabele vastleggingskredieten (f)			Vereffeningskredieten (b)			Variabele vereffeningskredieten (e)		
			Kredieten	Uitvoering		Kredieten	Uitvoering		Kredieten	Uitvoering		Kredieten	Uitvoering	
TOTAAL	01	Beheer van de waterweg	8 165	7 358	0	0	0	9 355	8 626	0	0	0		
D8900-02-001	001	beheer Carcoke-terrein	1 824	1 822	0	0	1 824	1 822	0	0	0	0		
D8900-02-005	005	uitbreiding en operationaliteit van het domein	1 389	1 388	0	0	1 389	1 388	0	0	0	0		
D8900-02-006	006	terreinsanering	45	7	0	0	73	38	0	0	0	0		
D8900-02-007	007	stadsintegratie	175	122	0	0	750	519	0	0	0	0		
TOTAAL	02	Domeinbeheer	3 433	3 339	0	0	4 036	3 766	0	0	0	0		
D8900-03-001	001	aankoop van niet-duurzame goederen	6 724	5 291	0	0	6 155	5 156	0	0	0	0		
D8900-03-004	004	investeringen	160	135	0	0	160	121	0	0	0	0		
D8900-03-005	005	rente stad brussel	9	9	0	0	9	9	0	0	0	0		
TOTAAL	03	beheer van eigen goederen	6 893	5 435	0	0	6 324	5 285	0	0	0	0		
D8900-04-001	001	salarissen en sociale lasten	11 148	10 189	0	0	11 148	10 194	0	0	0	0		
D8900-04-002	002	andere bezoldigingen dan deze van het personeel	70	59	0	0	70	58	0	0	0	0		
D8900-04-003	003	terug betaling aan het MBHG	167	0	0	0	167	0	0	0	0	0		
TOTAAL	04	eigen beheer van de Haven	11 385	10 247	0	0	11 385	10 252	0	0	0	0		

Code	NUMMER	OPDRACHT PROGRAMMA	Vastleggingskredieten (c)		Variabele vastleggingskredieten (f)		Vereffeningskredieten (b)		Variabele vereffeningskredieten (e)	
			Kredieten	Uitvoering	Kredieten	Uitvoering	Kredieten	Uitvoering	Kredieten	Uitvoering
TOTAAL	8900	De Haven van Brussel	29 876	26 380	0	0	31 100	27 930	0	0
D9000-01-001	001	Personeelskosten	13 747	12 675	0	0	13 747	12 633	0	0
D9000-01-002	002	Studies en honoraria	2 231	1 696	0	0	2 225	1 828	0	0
D9000-01-003	003	Werkingskosten	3 354	2 651	0	0	3 599	2 764	0	0
D9000-01-004	004	Financiële kosten	3 552	2 878	0	0	3 552	2 878	0	0
TOTAAL	01	Algemene uitgaven	22 884	19 901	0	0	23 123	20 104	0	0
D9000-02-001	001	Terugbetaling van voorschotten aan de GOB	32 700	32 685	0	0	32 700	32 685	0	0
D9000-02-002	002	Overdrachten	70	47	0	0	70	47	0	0
TOTAAL	02	Specifieke uitgaven	32 770	32 732	0	0	32 770	32 732	0	0
D9000-03-001	001	Aanwending van de subsidies van de GOB	108 033	20 492	0	0	174 490	111 979	0	0
D9000-03-002	002	Gebruik eigen fonds	132 050	107 071	0	0	45 312	38 948	0	0
TOTAAL	03	Investeringsuitgaven	240 083	127 562	0	0	219 802	150 927	0	0
D9000-04-001	001	Administratieve gebouwen	1 089	662	0	0	1 076	659	0	0
D9000-04-002	002	Uitgaven voor andere onroerende goederen verworven door de BGHM	31 301	31 098	0	0	31 301	31 096	0	0

Code	NUMMER	OPDRACHT PROGRAMMA	Vastleggingskredieten (c)		Variabele vastleggingskredieten (f)		Vereffeningskredieten (b)		Variabele vereffeningskredieten (e)	
			Kredieten	Uitvoering	Kredieten	Uitvoering	Kredieten	Uitvoering	Kredieten	Uitvoering
TOTAAL	04	Patrimoniumbeheer	32 390	31 760	0	0	32 377	31 755	0	0
D9000-05-001	001	Gebruik eigen middelen	5 030	4 320	0	0	4 830	4 353	0	0
D9000-05-002	002	Aanwending van subsidies vanwege de GOB ten gunste van de vzw's	6 203	6 111	0	0	6 203	5 974	0	0
D9000-05-003	003	Afhalingen op toelage MBHG voor de OVM's	57 126	56 287	0	0	56 998	56 126	0	0
TOTAAL	05	Opracht van sociaal beleid	68 359	66 718	0	0	68 031	66 453	0	0
TOTAAL	9000	Brusselse Gewestelijke Huisvestingsmaatschappij	396 486	278 673	0	0	376 103	301 971	0	0
D9100-01-101	101	Algemeen beheer en werking van de ondersteunende processen	8 397	7 361	0	0	8 397	8 444	0	0
D9100-01-102	102	Investerings voor de ondersteunende processen	1 565	602	0	0	994	437	0	0
TOTAAL	01	Het Fonds beheren en zijn werking ondersteunen	9 962	7 963	0	0	9 391	8 881	0	0
D9100-02-201	201	Werking van de sector kredieten	2 900	2 679	0	0	2 900	2 679	0	0
D9100-02-202	202	Hypothecaire kredieten	246 238	233 227	0	0	246 238	232 912	0	0
D9100-02-203	203	Huurgarantieleningen	1 436	752	0	0	1 436	752	0	0
D9100-02-204	204	Groene leningen voor de financiering van energiebesparende investeringen in woningen	383	252	0	0	383	252	0	0
D9100-02-205	205	Andere woonkredieten gefinancierd via eigen middelen	750	320	0	0	750	320	0	0

Code	NUMMER	OPDRACHT PROGRAMMA	Vastleggingskredieten (c)			Variabele vastleggingskredieten (f)			Vereffeningskredieten (b)			Variabele vereffeningskredieten (e)		
			Kredieten	Uitvoering	TOTAAL	Kredieten	Uitvoering	TOTAAL	Kredieten	Uitvoering	TOTAAL	Kredieten	Uitvoering	TOTAAL
TOTAAL	02	Kredieten verlenen aan de gezinnen voor hun woning	251 707	237 230	0	0	0	251 707	236 915	0	0	0		
D9100-03-301	301	Werking van de sector huurhulp	2 792	2 786	0	0	2 792	2 811	0	0	0			
D9100-03-302	302	Operaties van de huurhulp	4 769	4 373	0	0	4 769	4 251	0	0	0			
D9100-03-303	303	Investeringen voor de huurhulp (uitgenomen productie van woningen)	2 717	1 797	0	0	2 201	1 968	0	0	0			
D9100-03-304	304	Operaties van het huisvestingsplan	4 057	3 860	0	0	4 057	3 876	0	0	0			
TOTAAL	03	Huurhulp organiseren voor de gezinnen	14 335	12 815	0	0	13 819	12 905	0	0	0			
D9100-04-401	401	Beheer van de programma's voor de productie van woningen	1 736	1 719	0	0	1 736	1 721	0	0	0			
D9100-04-402	402	Projecten voor de productie van huur- en verkoopwoningen	1 869	1 844	0	0	2 334	2 029	0	0	0			
D9100-04-403	403	Projecten in het kader van het huisvestingsplan (verhuur en verkoop)	16 576	14 413	0	0	5 618	3 752	0	0	0			
D9100-04-404	404	Projecten in het kader van de Alliantie Huisvesting	37 005	33 951	0	0	28 340	28 699	0	0	0			
TOTAAL	04	Woningen produceren	57 186	51 927	0	0	38 028	36 200	0	0	0			
TOTAAL	9100	Woningfonds van het Brussels Hoofdstedelijk Gewest	333 190	309 935	0	0	312 945	294 901	0	0	0			
D9300-01-001	001	Personeel	12 620	12 575	0	0	12 620	12 575	0	0	0			
D9300-01-002	002	Algemene kosten	8 566	8 277	0	0	2 866	2 781	0	0	0			

Code	NUMMER	OPDRACHT PROGRAMMA	Vastleggingskredieten (c)			Variabele vastleggingskredieten (f)			Vereffeningskredieten (b)			Variabele vereffeningskredieten (e)		
			Kredieten	Uitvoering		Kredieten	Uitvoering		Kredieten	Uitvoering		Kredieten	Uitvoering	
TOTAAL	01	Beheer van de human resources en de materiële middelen	21 186	20 852	0	0	0	15 486	15 356	0	0	0	0	
D9300-02-001	001	Evenementen	18 696	16 456	0	0	18 696	16 048	0	0	0	0		
TOTAAL	02	Ondersteuning van de specifieke opdrachten verbonden met toerisme	18 696	16 456	0	0	18 696	16 048	0	0	0	0		
TOTAAL	9300	Visit.Brussels	39 882	37 308	0	0	34 182	31 404	0	0	0	0		
D9400-01-001	001	Financiering van de werking van het Parlement	48 245	48 245	0	0	48 245	48 245	0	0	0	0		
TOTAAL	01	Financiering van het Brussels Hoofdstedelijk Parlement	48 245	48 245	0	0	48 245	48 245	0	0	0	0		
D9400-02-001	001	Financiering van het kabinet van de Minister-President van de Brusselse Hoofdstedelijke Regering	4 934	4 813	0	0	4 934	4 813	0	0	0	0		
D9400-02-002	002	Financiering van het kabinet van de eerste der Ministers van de Brusselse Hoofdstedelijke Regering, behorend tot de minst talrijke taairol	2 775	1 735	0	0	2 775	1 735	0	0	0	0		
D9400-02-003	003	Financiering van het kabinet van de eerste der Ministers van de Brusselse Hoofdstedelijke Regering, behorend tot de meest talrijke taairol	2 683	2 022	0	0	2 683	2 013	0	0	0	0		
D9400-02-004	004	Financiering van het kabinet van de tweede der Ministers van de Brusselse Hoofdstedelijke Regering behorend tot de minst talrijke taairol	2 832	2 226	0	0	2 832	2 221	0	0	0	0		
D9400-02-005	005	Financiering van het kabinet van de tweede der Ministers van de Brusselse	2 528	2 496	0	0	2 528	2 489	0	0	0	0		

Code	NUMMER	OPDRACHT PROGRAMMA	Vastleggingskredieten (c)			Variabele vastleggingskredieten (f)			Vereffeningskredieten (b)			Variabele vereffeningskredieten (e)		
			Kredieten	Uitvoering	Kredieten	Uitvoering	Kredieten	Uitvoering	Kredieten	Uitvoering	Kredieten	Uitvoering		
			Hoofdstedelijke Regering behorend tot de meest talrijke taalrol											
D9400-02-006	006		2 455	2 450	0	0	2 455	2 450	0	0	2 455	2 450	0	0
		Financiering van het kabinet van de eerste der Staatssecretarissen bij het Brussels Hoofdstedelijk Gewest behorend tot de meest talrijke taalrol												
D9400-02-007	007		2 390	1 978	0	0	2 390	1 978	0	0	2 390	1 978	0	0
		Financiering van het kabinet van de Staatssecretaris bij het Brussels Hoofdstedelijk Gewest behorend tot de minst talrijke taalrol												
D9400-02-008	008		2 312	1 313	0	0	2 312	1 313	0	0	2 312	1 313	0	0
		Financiering van het kabinet van de tweede der Staatssecretarissen bij het Brussels Hoofdstedelijk Gewest behorend tot de meest talrijke taalrol												
D9400-02-009	009		2 288	2 195	0	0	2 288	2 195	0	0	2 288	2 195	0	0
D9400-02-010	010		2 054	1 990	0	0	2 054	1 990	0	0	2 054	1 990	0	0
TOTAAL 02		Financiering van de Brusselse Hoofdstedelijke Regering	27 251	23 220	0	0	27 251	23 200	0	0	27 251	23 200	0	0
D9400-03-002	002		42 099	41 807	0	0	47 119	46 711	0	0	47 119	46 711	0	0
D9400-03-003	003		11 224	11 214	0	0	11 224	11 214	0	0	11 224	11 214	0	0
D9400-03-004	004		11 265	3 958	0	0	15 929	10 586	0	0	15 929	10 586	0	0
D9400-03-005	005		53 361	42 119	0	0	50 072	36 146	0	0	50 072	36 146	0	0
		Be Connected												

Code	NUMMER	OPDRACHT PROGRAMMA	Vastleggingskredieten (c)		Variabele vastleggingskredieten (f)		Vereffeningskredieten (b)		Variabele vereffeningskredieten (e)	
			Kredieten	Uitvoering	Kredieten	Uitvoering	Kredieten	Uitvoering	Kredieten	Uitvoering
TOTAAL	03	Gemeenschappelijke initiatieven van de Regering van het Brussels Hoofdstedelijk Gewest	117 949	99 098	0	0	124 344	104 656	0	0
D9400-04-001	001	Ondersteuning van het algemeen beleid	5	0	0	0	5	0	0	0
D9400-04-002	002	Algemene uitgaven om de realisatie van de opdrachten van de GOB te verzekeren	154 513	149 023	0	0	154 449	146 404	0	0
D9400-04-003	003	Verspreiding van de informatie aangaande de opdrachten van de GOB	305	289	0	0	305	277	0	0
D9400-04-004	004	Administratieve vereenvoudiging op gewest vlak	1 130	730	0	0	1 130	673	0	0
TOTAAL	04	Beheer van de human resources en de materiële middelen van de GOB, evenals de administratieve vereenvoudiging op gewestvlak	155 953	150 042	0	0	155 889	147 354	0	0
D9400-05-002	002	Projecten inzake gelijke-kansenbeleid	2 445	2 291	0	0	2 445	1 556	0	0
TOTAAL	05	Ontwikkeling van een gelijke-kansenbeleid	2 445	2 291	0	0	2 445	1 556	0	0
D9400-06-001	001	Ondersteuning van het algemeen beleid	59 674	442	0	0	4 412	365	0	0
D9400-06-002	002	Uitvoering van het beleid inzake overheidsschuld	354 763	351 520	224 585	80 097	354 763	351 449	220 335	80 097
D9400-06-003	003	Fiscaliteit	16 227	16 210	0	0	16 227	16 210	0	0
D9400-06-004	004	Gecentraliseerd beheer van de thesaurieën van de instellingen die lid	1 548	1 547	0	0	1 548	1 547	0	0

Code	NUMMER	OPDRACHT PROGRAMMA	Vastleggingskredieten (c)		Variabele vastleggingskredieten (f)		Vereffeningskredieten (b)		Variabele vereffeningskredieten (e)	
			Kredieten	Uitvoering	Kredieten	Uitvoering	Kredieten	Uitvoering	Kredieten	Uitvoering
		zijn van het Financieel Coördinatiecentrum van het Brussels Hoofdstedelijk Gewest								
TOTAAL	06	Financieel en budgettair beheer en controle	432 212	369 719	224 585	80 097	376 950	369 572	220 335	80 097
D9400-07-002	002	Ondersteuning van de algemene werking van het Centrum voor Informatica voor het Brussels Gewest (CIBG)	36 132	34 869	0	0	34 869	34 869	0	0
D9400-07-003	003	Financiering van het Centrum van Informatica voor het Brussels Gewest (C.I.B.G.) voor het voeren van acties ter stimulering van de informatie- en communicatietechnologie in het kader van transversale projecten	18 818	18 818	0	0	18 818	18 818	0	0
D9400-07-004	004	Exploitatie en ontwikkeling van de informatica binnen het Ministerie van het Brussels Hoofdstedelijk Gewest (M.B.H.G.)	16 288	10 782	0	0	14 989	14 337	0	0
D9400-07-005	005	Financiering van het Centrum van Informatica voor het Brussels Gewest (C.I.B.G.) voor het voeren van acties ter stimulering van de informatie- en communicatietechnologie in de gemeenten en OCMW's	555	555	0	0	555	555	0	0
D9400-07-007	007	Financiering van het Centrum van Informatica voor het Brussels Gewest (C.I.B.G.) voor het voeren van acties ter stimulering van de informatie- en communicatietechnologie in de onderwijsinstellingen	1 908	1 908	0	0	1 908	1 908	0	0

Code	NUMMER	OPDRACHT PROGRAMMA	Vastleggingskredieten (c)		Variabele vastleggingskredieten (f)		Vereffeningskredieten (b)		Variabele vereffeningskredieten (e)	
			Kredieten	Uitvoering	Kredieten	Uitvoering	Kredieten	Uitvoering	Kredieten	Uitvoering
D9400-07-009	009	Financiering van het Centrum van Informatica voor het Brussels Gewest (C.I.B.G.) voor het voeren van acties ter stimulering van de informatie- en communicatietechnologie in het kader van Europese en internationale projecten	2 250	2 250	0	0	2 250	2 250	0	0
D9400-07-010	010	Ondersteuning van de digitalisering	375	0	0	0	375	175	0	0
TOTAAL 07		Het beheer inzake informatie- en communicatietechnologie (ICT)	76 326	69 182	0	0	73 764	72 911	0	0
D9400-08-001	001	Ondersteuning van het algemeen beleid	842	656	0	0	842	733	0	0
D9400-08-002	002	Openbaar vastgoedbeheer	40 703	39 602	0	0	43 914	36 421	0	0
D9400-08-003	003	Niet administratieve gebouwen	23 895	21 759	0	0	16 138	12 636	0	0
TOTAAL 08		Grondregie: algemeen beleid	65 440	62 017	0	0	60 894	49 790	0	0
D9400-09-002	002	Financiering van de gewestelijke instelling en openbare verenigingen belast met de brandweer en de dringende medische hulpverlening	109 902	109 902	0	0	109 902	109 902	0	0
TOTAAL 09		Brandbestrijding en Dringende Medische Hulpverlening	109 902	109 902	0	0	109 902	109 902	0	0
D9400-10-001	001	Ondersteuning van het algemeen beleid	1 993	1 073	0	0	1 565	1 133	0	0
D9400-10-003	003	Opleiding van het personeel van de plaatselijke besturen	3 237	3 237	0	0	2 974	2 974	0	0

Code	NUMMER	OPDRACHT PROGRAMMA	Vastleggingskredieten (c)		Variabele vastleggingskredieten (f)		Vereffeningskredieten (b)		Variabele vereffeningskredieten (e)	
			Kredieten	Uitvoering	Kredieten	Uitvoering	Kredieten	Uitvoering	Kredieten	Uitvoering
D9400-10-004	004	Algemene financiering van de gemeenten	491 001	490 999	0	0	490 189	490 121	0	0
D9400-10-005	005	Financiering van specifieke projecten van de gemeenten	118 779	86 157	0	0	118 684	85 406	0	0
D9400-10-006	006	Financiering van de investeringen van openbaar nut	8 471	4 775	0	0	24 066	18 204	0	0
D9400-10-007	007	Veiligheid	149 995	145 044	0	0	145 044	145 044	0	0
D9400-10-008	008	Financiering van de gewestelijke instelling belast met de herfinanciering van de gemeentelijke thesauriën	27 610	27 556	0	0	27 610	27 556	0	0
D9400-10-009	009	Financiering van de diensten van de Gouverneur en Vice-Gouverneur	224	199	0	0	224	199	0	0
D9400-10-010	010	Regionale tussenkomst in het kader van rampen	145	0	0	0	0	0	0	0
TOTAAL 10		Ondersteuning en begeleiding van de plaatselijke besturen	801 455	759 040	0	0	810 356	770 637	0	0
D9400-11-002	002	Tussenkomst in de kosten en tekorten	6 499	5 453	0	0	5 369	5 256	0	0
TOTAAL 11		Financiering van de eredielen en de lekenmoraal	6 499	5 453	0	0	5 369	5 256	0	0
D9400-12-001	001	Ondersteuning van het economisch beleid	2 712	603	0	0	724	494	0	0
D9400-12-002	002	Werkingssteun in het kader van specifieke ordonnances en wetten betreffende de ondersteuning van de economie	1 237	320	0	0	5 807	5 479	0	0

Code	NUMMER	OPDRACHT PROGRAMMA	Vastleggingskredieten (c)		Variabele vastleggingskredieten (f)		Vereffeningskredieten (b)		Variabele vereffeningskredieten (e)	
			Kredieten	Uitvoering	Kredieten	Uitvoering	Kredieten	Uitvoering	Kredieten	Uitvoering
D9400-12-003	003	Steu aan de agrovoedingssector, de tuinbouwsector en aan aanverwante sectoren	1 656	1 548	0	0	1 495	1 382	0	0
D9400-12-004	004	Ondersteuning van de technische- en beroepsscholen	1 200	300	0	0	763	211	0	0
D9400-12-006	006	Ondersteuning van de door de Gewestelijke Ontwikkelingsmaatschappij van het Brussels Hoofdstedelijk Gewest (G.O.M.B.) ontplooide economische activiteiten	23 998	9 998	0	0	21 463	11 462	0	0
D9400-12-008	008	Ondersteuning van de door het Brussels Waarborgfonds ontplooide activiteiten	2 350	1 386	0	0	2 350	1 195	0	0
D9400-12-009	009	Ondersteuning van de door de Economische en Sociale Raad voor het Brussels Hoofdstedelijk Gewest (ESRBHG) ontplooide activiteiten	3 735	3 735	0	0	3 955	3 764	0	0
D9400-12-011	011	Ondersteuning van de door de Gewestelijke Investeringsmaatschappij voor Brussel (GIMB) ontplooide activiteiten	151 277	133 040	0	0	62 277	57 678	0	0
D9400-12-012	012	Investeringssteun in het kader van specifieke ordonnaties en welten betreffende de ondersteuning van de economie	5 865	5 286	0	0	14 119	14 075	0	0
D9400-12-014	014	Financiering van de ondernemingscentra en de loketten van de lokale economie	2 645	2 607	0	0	2 612	2 526	0	0

Code	NUMMER	OPDRACHT PROGRAMMA	Vastleggingskredieten (c)		Variabele vastleggingskredieten (f)		Vereffeningskredieten (b)		Variabele vereffeningskredieten (e)	
			Kredieten	Uitvoering	Kredieten	Uitvoering	Kredieten	Uitvoering	Kredieten	Uitvoering
D9400-12-015	015	Ondersteuning van de door het Brussels participatiefonds ontplooidde activiteiten	1 500	0	0	0	1 500	0	0	0
D9400-12-016	016	Toegang tot beroep	141	64	0	0	106	47	0	0
D9400-12-017	017	Toerisme	240	127	0	0	240	103	0	0
D9400-12-018	018	Ondersteuning van het economische beleid door middel van ongeregementeerde facultatieve werkingssubsidies	10 036	9 341	0	0	10 155	9 101	0	0
D9400-12-019	019	Ondersteuning van het economische beleid door middel van ongeregementeerde facultatieve investeringsubsidies	650	628	0	0	650	510	0	0
D9400-12-020	020	Ondersteuning van de activiteiten ontplooid door de "NV Brussels Agentschap voor de Ondersteuning van het Bedrijfsleven	19 569	19 569	0	0	19 569	18 303	0	0
D9400-12-021	021	Steu in het kader van de ordonnanties van 3 mei 2018 - economische ontwikkeling / bouwplaatsen op openbare weg	238 814	197 888	0	0	232 622	190 512	0	0
D9400-12-022	022	Maatregelen voor het verstreken van leningen voor commerciële huur in het kader van de gezondheids crisis van Covid-19	4 050	1 050	0	0	3 350	350	0	0
TOTAAL	12	Ondersteuning van economie en landbouw	471 675	387 490	0	0	383 757	317 192	0	0

Code	NUMMER	OPDRACHT PROGRAMMA	Vastleggingskredieten (c)		Variabele vastleggingskredieten (f)		Vereffeningskredieten (b)		Variabele vereffeningskredieten (e)	
			Kredieten	Uitvoering	Kredieten	Uitvoering	Kredieten	Uitvoering	Kredieten	Uitvoering
D9400-13-001	001	Ondersteuning van het algemeen beleid	50	11	0	0	40	5	0	0
D9400-13-003	003	Acties en missies ter promotie van de buitenlandse handel	1 322	939	0	0	1 295	724	0	0
D9400-13-004	004	Subsidies voor initiatieven ter promotie van de buitenlandse handel	4 068	1 934	0	0	3 120	2 295	0	0
D9400-13-006	006	Aantrekken van buitenlandse investeringen in het Brussels Hoofdstedelijk Gewest	48	0	0	0	8	0	0	0
D9400-13-007	007	Financiering van het BAOB	18 144	18 144	0	0	18 144	17 096	0	0
TOTAAL 13		Promotie van de buitenlandse handel, het aantrekken van buitenlandse investeringen in het Brussels Hoofdstedelijk Gewest en internationalisering van de ondernemingen	23 632	21 028	0	0	22 607	20 120	0	0
D9400-14-001	001	Ondersteuning van het algemeen beleid	7 610	7 579	0	0	7 610	7 579	0	0
D9400-14-002	002	Aanmoediging van het wetenschappelijk onderzoek met economische finaliteit	49 407	41 912	0	0	50 785	43 636	0	0
D9400-14-003	003	Aanmoediging van het wetenschappelijk onderzoek zonder economische finaliteit	4 963	4 919	0	0	4 977	4 873	0	0
TOTAAL 14		Ondersteuning van het wetenschappelijk onderzoek	61 980	54 410	0	0	63 372	56 088	0	0
D9400-15-002	002	Promotie van energiedoeltreffendheid, de hernieuwbare energieën en de daarmee verbonden investeringen	0	0	0	0	578	431	0	0

Code	NUMMER	OPDRACHT PROGRAMMA	Vastleggingskredieten (c)		Variabele vastleggingskredieten (f)		Vereffeningskredieten (b)		Variabele vereffeningskredieten (e)	
			Kredieten	Uitvoering	Kredieten	Uitvoering	Kredieten	Uitvoering	Kredieten	Uitvoering
D9400-15-003	003	Organisatie en sociaal beleid inzake energiemarkten	0	0	1 300	1 300	0	0	1 300	1 300
D9400-15-004	004	Steuin aan de gewestelijke instelling belast met de promotie van de energiedoeltreffendheid en de hernieuwbare energiebronnen evenals met het organiseren van de energiemarkten	12 740	9 585	0	0	12 740	9 585	0	0
D9400-15-009	009	Uitgaven van het RGE-beleid en werking van de regulator Brugel die door het Fonds voor het Energiebeleid en door het Klimaatfonds gefinancierd worden	8 385	7 949	26 179	23 109	8 385	7 625	25 555	23 129
D9400-15-010	010	Subrogatie van de rechten en plichten van het Fonds ter Reductie van de Globale Energiekost (FRGE) bij het Brussels Hoofdstedelijk Gewest in het kader van de 6de Staatshervorming	0	0	230	0	0	0	26	0
TOTAAL 15		Promotie van de energiedoeltreffendheid en regulering van de energiemarkten	21 125	17 534	27 709	24 409	21 703	17 641	26 881	24 429
D9400-16-001	001	Ondersteuning van het algemeen beleid	4 030	562	0	0	3 892	2 591	0	0
D9400-16-003	003	Financiering van de projecten van het Ministerie in verband met de sociale economie	16 755	15 952	0	0	19 157	18 009	0	0
D9400-16-004	004	Ondersteuning van het partnershipbeleid via Actiris in verband met de socio-professionele	282 437	282 437	0	0	282 437	266 816	0	0

Code	NUMMER	OPDRACHT PROGRAMMA	Vastleggingskredieten (c)		Variabele vastleggingskredieten (f)		Vereffeningskredieten (b)		Variabele vereffeningskredieten (e)		
			Kredieten	Uitvoering	Kredieten	Uitvoering	Kredieten	Uitvoering	Kredieten	Uitvoering	
			inschakeling en het actief zoeken naar werk								
D9400-16-005	005	Algemene financiering van Actiris	139 927	139 927	0	0	139 927	138 763	0	0	
D9400-16-006	006	Ondersteuning van Actiris voor de uitvoering van haar opdracht tot plaatsing en wedertewerking van werzoekenden	219 540	219 540	0	0	219 540	219 399	0	0	
D9400-16-007	007	Financiering van promotieprojecten van Actiris en het Ministerie	4 077	3 745	0	0	4 115	3 408	0	0	
D9400-16-008	008	Jeugdwaarborg	8 721	8 721	0	0	8 721	8 721	0	0	
D9400-16-009	009	Dienstencheques	225 905	224 694	0	0	225 494	224 694	0	0	
D9400-16-010	010	Beroepsvervangingsfonds	0	0	0	0	1	0	0	0	
D9400-16-011	011	Betaald educatief verlof	13 700	13 691	0	0	13 700	13 691	0	0	
D9400-16-014	014	Begeleiding van werklozen	1 920	1 920	0	0	1 920	1 920	0	0	
D9400-16-015	015	Financiering van specifieke hulpmiddelen inzake werkgelegenheid	156	156	0	0	130	130	0	0	
D9400-16-016	016	Steun aan de culturele en creative sector	2 180	2 170	0	0	2 180	2 170	0	0	
TOTAAL 16		Ondersteuning en bemiddeling bij arbeidsaanbod en -vraag	919 348	913 515	0	0	921 214	900 310	0	0	
D9400-17-001	001	Ondersteuning van het algemeen beleid	13 821	11 498	0	0	8 652	7 613	0	0	

Code	NUMMER	OPDRACHT PROGRAMMA	Vastleggingskredieten (c)		Variabele vastleggingskredieten (f)		Vereffeningskredieten (b)		Variabele vereffeningskredieten (e)	
			Kredieten	Uitvoering	Kredieten	Uitvoering	Kredieten	Uitvoering	Kredieten	Uitvoering
D9400-17-002	002	Steun aan derden voor de promotie van de mobiliteit en de participatie van burgers	7 800	7 438	0	0	4 835	4 496	0	0
D9400-17-003	003	Ontwikkeling van een gewestelijk parkeerbeleid	18 705	8 563	0	0	13 587	8 563	0	0
D9400-17-004	004	Steun aan het Centrum voor Mobiliteitsbeheer van het Brussels Hoofdstedelijk Gewest (Mobiris)	9 100	4 748	0	0	3 565	3 288	0	0
D9400-17-005	005	Materiële en financiële hulp aan de scholen in het kader van de mobiliteit	150	120	0	0	150	62	0	0
D9400-17-006	006	Intergewestelijk project kilometerheffing vrachtwagens - uitvoering van het samenwerkingsakkoord tussen de 3 gewesten betreffende de invoering van de kilometerheffing op het grondgebied van de drie gewesten	130	129	0	0	130	129	0	0
D9400-17-007	007	Beheer, ontwikkeling en promotie van de bevoegdheden inzake verkeer en verkeersveiligheid die in het kader van de zesde staatsvorming aan het Brussels Hoofdstedelijk Gewest werden overgedragen	0	0	14 853	12 975	0	0	11 978	10 663
D9400-17-008	008	Gefinancierde Mobiliteit projecten door EU	60	0	0	0	60	0	0	0
TOTAAL 17		Ontwikkeling en promotie van het mobiliteitsbeleid	49 766	32 496	14 853	12 975	30 979	24 151	11 978	10 663
D9400-18-002	002	Ontwikkeling en beheer van de infrastructuur van het openbaar	128 050	114 845	0	0	122 260	90 982	0	0

Code	NUMMER	OPDRACHT PROGRAMMA	Vastleggingskredieten (c)		Variabele vastleggingskredieten (f)		Vereffeningskredieten (b)		Variabele vereffeningskredieten (e)		
			Kredieten	Uitvoering	Kredieten	Uitvoering	Kredieten	Uitvoering	Kredieten	Uitvoering	
			vervoer evenals het aanbrengen van kunstwerken								
D9400-18-003	003	Beleid van partnership met de Maatschappij voor het Intercommunaal Vervoer te Brussel (MIVB)	809 802	809 469	0	0	809 802	809 469	0	0	
TOTAAL 18	18	Uitbouw en beheer van het openbaar vervoernetwerk	937 852	924 314	0	0	932 062	900 451	0	0	
D9400-19-001	001	Ondersteuning van het algemeen beleid	7 810	5 735	267	158	6 462	5 593	267	74	
D9400-19-002	002	Ontwikkeling en beheer van de infrastructuur van het wegvervoer, evenals het aanbrengen van kunstwerken	211 105	174 898	6 275	1 016	250 798	222 246	2 127	853	
TOTAAL 19	19	Bouw, beheer en onderhoud van de gewestwegen, wegeninfrastructuur en -uitrusting	218 915	180 632	6 542	1 173	257 260	227 838	2 394	927	
D9400-20-001	001	Ondersteuning van het algemeen beleid	177	139	0	0	71	48	0	0	
D9400-20-002	002	Ondersteuning van taxidiensten en diensten voor het verhuren van voertuigen met chauffeur	2 471	1 819	0	0	1 319	770	0	0	
TOTAAL 20	20	Ontwikkeling van het bezoldigd personenvervoer, met uitsluiting van het openbaar vervoer	2 648	1 959	0	0	1 390	818	0	0	
D9400-21-001	001	Ondersteuning van het algemeen beleid	285	67	0	0	130	67	0	0	
D9400-21-002	002	Ondersteuning van instellingen, verenigingen en ondergeschikte besturen voor hun promotie-acties	645	630	0	0	755	714	0	0	

Code	NUMMER	OPDRACHT PROGRAMMA	Vastleggingskredieten (c)		Variabele vastleggingskredieten (f)		Vereffeningskredieten (b)		Variabele vereffeningskredieten (e)	
			Kredieten	Uitvoering	Kredieten	Uitvoering	Kredieten	Uitvoering	Kredieten	Uitvoering
D9400-21-003	003	Beleid van partnership met de Haven van Brussel	14 845	14 426	0	0	14 856	14 437	0	0
TOTAAL 21		Ontwikkeling van het kanaal, de haven, de voorhaven en de aanhorigheden met het oog op een betere duurzame stedelijke mobiliteit door een multimodale aanpak en de economische ontwikkeling als generator van werkgelegenheid	15 775	15 123	0	0	15 741	15 218	0	0
D9400-22-001	001	Ondersteuning van het algemeen beleid	60	0	0	0	10	0	0	0
D9400-22-003	003	Bestrijding van de overstromingen, collectie en zuivering van afvalwater	28 100	28 100	0	0	25 290	25 290	0	0
D9400-22-004	004	Ondersteuning van de openbare gewestelijke instelling belast met de uitvoering van het waterbeleid	39 564	39 343	0	0	39 564	39 343	0	0
TOTAAL 22		Beleid inzake waterproductie en watervoorziening, technische reglementering inzake de kwaliteit van het drinkwater, de zuivering van het afvalwater en de riolering	67 724	67 443	0	0	64 864	64 633	0	0
D9400-23-002	002	Ondersteuning van de gewestelijke instelling belast met de uitvoering van het beleid inzake leefmilieu	125 229	125 229	31 478	21 412	124 229	124 229	23 478	21 423
D9400-23-003	003	Dierenwelzijn	1 675	1 574	0	0	1 657	1 574	0	0
TOTAAL 23		Milieubescherming, Natuurbehoud en Dierenwelzijn	126 904	126 803	31 478	21 412	125 886	125 803	23 478	21 423

Code	NUMMER	OPDRACHT PROGRAMMA	Vastleggingskredieten (c)		Variabele vastleggingskredieten (f)		Vereffeningskredieten (b)		Variabele vereffeningskredieten (e)	
			Kredieten	Uitvoering	Kredieten	Uitvoering	Kredieten	Uitvoering	Kredieten	Uitvoering
D9400-24-001	001	Ondersteuning van het algemeen beleid	9	0	0	0	9	0	0	0
D9400-24-002	002	Financiering van de gewestelijke instelling belast met de afvalophaling en verwerking	180 574	180 424	605	605	180 594	180 565	605	605
D9400-24-003	003	Financiering van het BIM en het GAN in het kader van het Fonds voor de preventie, sortering, hergebruik, recycling en nuttige toepassing van afvalstoffen	0	0	2 433	2 354	0	0	2 433	2 354
TOTAAL 24		Afvalophaling en -verwerking	180 583	180 424	3 038	2 959	180 603	180 565	3 038	2 959
D9400-25-001	001	Ondersteuning van het algemeen beleid	1 487	1 217	0	0	1 385	656	0	0
D9400-25-002	002	Ondersteuning van instellingen, verenigingen en ondergeschikte besturen	1 693	1 506	0	0	1 853	1 462	0	0
D9400-25-003	003	Specifieke initiatieven op het vlak van de Huisvestingscode	200	162	587	554	200	162	731	642
D9400-25-004	004	Toepassing van het openbaar beheersrecht van woningen	0	0	500	0	0	0	500	0
D9400-25-005	005	Ondersteuning van de instellingen belast met de uitvoering van het sociale huisvestingsbeleid	257 453	81 497	0	0	348 603	166 464	0	0
D9400-25-006	006	Bevordering van de privé-eigendom	35	10	0	0	38	7	0	0
D9400-25-007	007	Beleid ten gunste van de gezinnen	107 346	7 345	0	0	107 121	5 960	0	0

Code	NUMMER	OPDRACHT PROGRAMMA	Vastleggingskredieten (c)		Variabele vastleggingskredieten (f)		Vereffeningskredieten (b)		Variabele vereffeningskredieten (e)	
			Kredieten	Uitvoering	Kredieten	Uitvoering	Kredieten	Uitvoering	Kredieten	Uitvoering
D9400-25-008	008	Beleid ten gunste van de minstbedeelden	52 452	46 713	0	0	53 088	38 144	0	0
D9400-25-009	009	Internationale of Europese financiering	2 888	2 873	0	0	2 714	2 676	0	0
TOTAAL 25		Huisvesting en woonomgeving	423 554	141 321	1 087	554	515 002	215 530	1 231	642
D9400-27-014	014	Werking BSE	35	24	0	0	35	24	0	0
TOTAAL 27		Stadsbeleid	35	24	0	0	35	24	0	0
D9400-28-001	001	Ondersteuning van het algemeen beleid	31 361	31 361	0	0	31 361	31 361	0	0
TOTAAL 28		Statistieken, analyses en plannificatie	31 361	31 361	0	0	31 361	31 361	0	0
D9400-29-002	002	Promote van het nationaal en internationaal imago van het Brussels Hoofdstedelijk Gewest	9 483	9 270	0	0	9 503	9 451	0	0
D9400-29-003	003	Verlening van licenties inzake invoer, uitvoer en doorvoer van wapens	25	3	0	0	25	3	0	0
D9400-29-004	004	Het aangaan en onderhouden van de externe betrekkingen door het Brussels Hoofdstedelijk Gewest	1 038	760	0	0	1 081	864	0	0
D9400-29-005	005	Gemeenschappelijke initiatieven van de Regering ter promotie van het imago van het Brussels Hoofdstedelijk Gewest	8 331	8 088	0	0	8 503	8 452	0	0
D9400-29-006	006	Ontwikkelingssamenwerking	1 272	1 271	0	0	1 258	1 258	0	0

Code	NUMMER	OPDRACHT PROGRAMMA	Vastleggingskredieten (c)		Variabele vastleggingskredieten (f)		Vereffeningkredieten (b)		Variabele vereffeningkredieten (e)	
			Kredieten	Uitvoering	Kredieten	Uitvoering	Kredieten	Uitvoering	Kredieten	Uitvoering
D9400-29-007	007	Toerisme	30 070	30 065	0	0	30 100	30 041	0	0
TOTAAL 29		Toerisme, externe betrekkingen en promotie van het imago van het Brussels Hoofdstedelijk Gewest	50 219	49 457	0	0	50 470	50 068	0	0
D9400-30-002	002	Financiering van de Vlaamse en Franse Gemeenschapscommissies in toepassing van artikel 83ter, 1ste §, van de bijzondere wet van 12 januari 1989 met betrekking tot de Brusselse Instellingen (trekkingsrechten)	314 801	314 800	0	0	314 801	314 800	0	0
D9400-30-003	003	Financiering van de Vlaamse en Franse Gemeenschapscommissies in toepassing van artikel 83ter, §2 en 3, van de bijzondere wet van 12 januari 1989 met betrekking tot de Brusselse Instellingen (financiering van de provinciale taken van de voormalige Provi	53 674	53 673	0	0	53 674	53 673	0	0
D9400-30-004	004	Financiering van de Vlaamse en Franse Gemeenschapscommissies in toepassing van artikel 83ter, §2 en 3, van de bijzondere wet van 12 januari 1989 met betrekking tot de Brusselse Instellingen (financiering van de opdrachten van de voormalige provincie Bra	360 188	360 186	0	0	360 188	360 186	0	0
TOTAAL 30		Financiering van de Gemeenschapscommissies	728 663	728 658	0	0	728 663	728 658	0	0

Code	NUMMER	OPDRACHT PROGRAMMA	Vastleggingskredieten (c)			Variabele vastleggingskredieten (f)			Vereffeningskredieten (b)			Variabele vereffeningskredieten (e)		
			Kredieten	Uitvoering	Kredieten	Uitvoering	Kredieten	Uitvoering	Kredieten	Uitvoering	Kredieten	Uitvoering		
D9400-31-001	001	Administratief beheer	26 596	22 857	0	0	0	26 521	22 338	0	0	0	0	
D9400-31-002	002	Beheer van het fiscaal beheer	67 523	63 063	0	0	0	66 405	60 446	0	0	0	0	
D9400-31-003	003	Beheer van de fiscale bevoegdheden	30 663	25 745	0	0	0	24 980	20 168	0	0	0	0	
TOTAAL 31	Fiscaliteit		124 782	111 665	0	0	117 906	102 953	0	0	0	0	0	
D9400-32-001	001	Beheer van de human resources van BruOA	5 013	3 839	0	0	0	5 013	3 730	0	0	0	0	
D9400-32-002	002	Beheer van de middelen voor aankoop van verbruiksgoederen en diensten en voor het beheer van de patrimoniumgoederen	2 516	2 119	0	0	0	2 516	1 717	0	0	0	0	
D9400-32-003	003	Algemene uitgaven om de ondersteuning en coördinatie in termen van openbaar ambt te verzekeren	3 025	1 915	0	0	0	3 025	1 385	0	0	0	0	
TOTAAL 32	Brussel Openbaar Ambt		10 554	7 874	0	0	10 554	6 832	0	0	0	0	0	
D9400-33-001	001	Personeelbeheer en organisatie	26 099	24 390	0	0	0	25 599	23 503	0	0	0	0	
D9400-33-002	002	Subsidies aan de begunstigden inzake territoriale ontwikkeling	43 860	37 640	0	0	0	73 869	69 577	0	0	0	0	
D9400-33-003	003	Studies, informatie en promotie inzake stedenbouw en maatregelen, voorzien en het Brussels Wetboek van Ruimtelijke Ordening	1 241	920	4 970	109	1 355	851	2 299	50	50	50	50	

Code	NUMMER	OPDRACHT PROGRAMMA	Vastleggingskredieten (c)		Variabele vastleggingskredieten (f)		Vereffeningskredieten (b)		Variabele vereffeningskredieten (e)	
			Kredieten	Uitvoering	Kredieten	Uitvoering	Kredieten	Uitvoering	Kredieten	Uitvoering
D9400-33-004	004	Beleid inzake wijkrevitalisering en stadsvernieuwing	55 780	48 831	430	430	68 400	62 826	430	430
D9400-33-005	005	Erfgoedbeleid, bescherming en restauratie van het beschermd erfgoed	25 126	24 338	0	0	17 916	17 330	0	0
TOTAAL 33		Stedenbouw en Erfgoed	152 106	136 119	5 400	539	187 139	174 088	2 729	480
TOTAAL 9400		Gewestelijke Overheidsdienst Brussel	6 462 878	5 827 857	314 692	144 117	6 457 977	5 863 422	292 064	141 619
D9500-01-001	001	Beheer van de human resources van het BPB	13 220	12 445	0	0	13 220	12 319	0	0
D9500-01-002	002	Beheer van middelen voor de aankoop van niet-duurzaam goederen en diensten	3 190	2 482	0	0	3 265	2 347	0	0
D9500-01-003	003	Beheer van vermogensgoederen	275	79	0	0	275	78	0	0
D9500-01-004	004	Communicatieugaven van het BPB	185	64	0	0	185	54	0	0
TOTAAL 01		Ondersteuning van het algemeen beleid van het BPB	16 870	15 070	0	0	16 945	14 798	0	0
D9500-02-001	001	Statistiek en Analyse	1 314	561	0	0	1 314	446	0	0
D9500-02-002	002	Territoriale Ontwikkeling	2 758	1 728	0	0	1 659	950	0	0
D9500-02-003	003	Territoriale Kennis	300	104	0	0	285	114	0	0
D9500-02-004	004	Dienst "School	13 721	12 653	0	0	9 531	9 177	0	0

Code	NUMMER	OPDRACHT PROGRAMMA	Vastleggingskredieten (c)		Variabele vastleggingskredieten (f)		Vereffeningskredieten (b)		Variabele vereffeningskredieten (e)	
			Kredieten	Uitvoering	Kredieten	Uitvoering	Kredieten	Uitvoering	Kredieten	Uitvoering
D9500-02-005	005	Bouwmeester	1 070	1 033	0	0	320	230	0	0
D9500-02-006	006	Subsidies en overdrachten	770	27	0	0	1 028	421	0	0
D9500-02-007	007	Gemeenschappelijke projecten	490	128	0	0	632	271	0	0
TOTAAL 02		Ondersteuning van de specifiek opdrachten van het BPB	20 423	16 233	0	0	14 769	11 609	0	0
TOTAAL 9500		Brussels Planningsbureau	37 293	31 303	0	0	31 714	26 407	0	0
D9600-01-001	001	De goede werking waarborgen	31 332	22 486	0	0	39 068	24 838	0	0
TOTAAL 01		Logistieke ondersteuning van de opdrachten van BPV	31 332	22 486	0	0	39 068	24 838	0	0
D9600-02-001	001	Ondersteuning van het beleid inzake preventie en veiligheid	108 603	100 934	0	0	108 182	75 581	0	0
TOTAAL 02		Preventie- en veiligheidsbeleid	108 603	100 934	0	0	108 182	75 581	0	0
TOTAAL 9600		Brussel Preventie & Veiligheid	139 935	123 420	0	0	147 250	100 419	0	0
TOTAAL			12 243 410	10 434 666	314 692	144 117	11 784 848	10 158 977	282 064	141 619
TOTAAL UITGAVEN SRBV			-10 300 596							
Controle			0							

BIJLAGE BIJ DE
UITVOERINGSREKENING VAN DE
BEGROTING

2020





INHOUDSTAFEL

1. Vastleggingskredieten (« c » en « b ») 148
2. Variabele vastleggingskredieten (« e » en « f ») 211

1. VASTLEGGINGSKREDIETEN (« C » EN « B »)

Code	NUMMER	OPDRACHT PROGRAMMA	Uitstaand bedrag van vastleggingen aangepast bij de opening (A)	Vastleggingskredieten (B)	AANGEREKEN DE VASTLEGGINGEN (C)	(D) = (B) - (C)	GEANNULEERDE VASTLEGGINGEN (E)	GEANNULEERDE KREDIETEN (F)	Uitstaand bedrag van vastleggingen - Sluiten (G)
D4100-01-001	001	Beheer van het competence, audit en analyse center	58	25 311	24 886	425	23	425	72
D4100-01-005	005	Dienstverleningen aan opdrachtgevers	0	3	2	1	0	1	0
D4100-01-006	006	Werkingsuitgaven verbonden aan het gewestelijke data center	1 895	9 123	9 054	69	0	69	2 267
D4100-01-007	007	Terugbetalingen	0	16	0	16	0	16	0
D4100-01	01	Onderhouden en ontwikkelen van het netwerk van het hoofdstedelijke Brussels Gewest	1 953	34 453	33 942	511	23	511	2 338
D4100-02-001	001	Ondersteuning van de diensten van de regering voor de implementatie van nieuwe informatie- en communicatietechnologieën	177	1 289	791	498	3	498	181
D4100-02-002	002	Ondersteuning van het MBHG voor de implementatie van	139	9 782	9 546	236	6	236	153

ANNEXE 1 : Rapport d'aliénation

Numéro d'inventaire du bien	Libellé du bien	Valeur comptable nette avant revente	Quantité	Localisation physique du bien	Valeur de vente	Identité de l'acquéreur
100600000908	VENTE-VWP392 - WME4503301J288512	0,00	1	12	400,00	ROGER GEYSENBERGH
100600000866	VENTE-VSY749 - WME4503301J279781	0,00	1	69	400,00	ROGER GEYSENBERGH
100600000911	VENTE-VXD142 - WME4503301J279488	0,00	1	18	200,00	Bolborea, Adrian N°TVA BE0689997820
100600000411	VENTE-SWQ301 - XLRAE75PC0E663920	0,00	1	10	6.100,00	Bolborea, Adrian N°TVA BE0689997820
100600000203	VENTE-894BRE - VF1HDC1K643277084	0,00	1	10	1.200,00	Bolborea, Adrian N°TVA BE0689997820
100600000188	VENTE-375AXX - VF1HDC1K641543337	0,00	1	69	2.000,00	Bolborea, Adrian N°TVA BE0689997820
100600000906	VENTE-VIC192 - VF1HDCUK635552516	0,00	1	62	1.500,00	Bolborea, Adrian N°TVA BE0689997820
100600000186	VENTE-127AXX - VF1HDC1K641543305	0,00	1	61	2.000,00	Bolborea, Adrian N°TVA BE0689997820
100600000185	VENTE-366AXX - VF1HDC1K641543343	0,00	1	65	2.000,00	Bolborea, Adrian N°TVA BE0689997820
100600000202	VENTE-899BRE - VF1HDC1K643277092	0,00	1	62	2.000,00	Bolborea, Adrian N°TVA BE0689997820
100600000183	VENTE-392AXX - VF1HDC1K641543328	0,00	1	10	1.000,00	LINAD TRUCKS SPRL N°TVA : BE0849589940
100600000914	VENTE-VVR966 - VF642AEA000022475	0,00	1	61	1.000,00	LINAD TRUCKS SPRL N°TVA : BE0849589940
100600000422	VENTE-SWQ108 - XLRAE75PC0E663926	0,00	1	10	5.600,00	LINAD TRUCKS SPRL N°TVA : BE0849589940
100600000844	VENTE-VNU357 - VF622AVA000108327	0,00	1	62	1.500,00	LINAD TRUCKS SPRL N°TVA : BE0849589940
100600000600	VENTE-TJH429 - VF622AVA000106946	0,00	1	9	1.500,00	LINAD TRUCKS SPRL N°TVA : BE0849589940
100600000044	VENTE-XHL791 - VF644AGD000000325	0,00	1	62	1.000,00	LINAD TRUCKS SPRL N°TVA : BE0849589940
100600000455	VENTE-TZG293 - XLRAT85XC0E694822	0,00	1	10	10.000,00	LINAD TRUCKS SPRL N°TVA : BE0849589940
100600000688	VENTE-VCT996 - VF644ACA000015310	0,00	1	65	1.500,00	LINAD TRUCKS SPRL N°TVA : BE0849589940
100600000344	VENTE-STD687 - VF1FC1DAF32711008	0,00	1	3	200,00	LINAD TRUCKS SPRL N°TVA : BE0849589940

Numéro d'inventaire du bien	Libellé du bien	Valeur comptable nette avant revente	Quantité	Localisation physique du bien	Valeur de vente	Identité de l'acquéreur
100600000478	VENTE-TJH427 - VF622AVA000107044	0,00	1	9	1.500,00	LINAD TRUCKS SPRL N°TVA : BE0849589940
100600000187	VENTE-126AXX - VF1HDC1K641543310	0,00	1	61	2.000,00	LINAD TRUCKS SPRL N°TVA : BE0849589940
100600000184	VENTE-128AXX - VF1HDC1K641543301	0,00	1	61	2.000,00	LINAD TRUCKS SPRL N°TVA : BE0849589940
100600000095	VENTE-070ADC - VF1HDC2K639618071	0,00	1	62	1.500,00	LINAD TRUCKS SPRL N°TVA : BE0849589940
100600000057	VENTE-XSW228 - VF1HDC2K637538944	0,00	1	62	1.400,00	LINAD TRUCKS SPRL N°TVA : BE0849589940
100600000182	VENTE-129AXX - VF1HDC1K641543298	0,00	1	61	1.800,00	LINAD TRUCKS SPRL N°TVA : BE0849589940
100600000086	VENTE-YRL762 - VF1HDC1K639618344	0,00	1	69	1.500,00	LINAD TRUCKS SPRL N°TVA : BE0849589940
100600000191	VENTE-131AXX - VF1HDC1K641543351	0,00	1	69	1.800,00	LINAD TRUCKS SPRL N°TVA : BE0849589940
100600000733	VENTE-VP0954 - VF622AVA000108600	0,00	1	7	1.800,00	LINAD TRUCKS SPRL N°TVA : BE0849589940
100600000655	VENTE-TJH439 - VF622AVA000106969	0,00	1	7	1.500,00	LINAD TRUCKS SPRL N°TVA : BE0849589940
100600000047	VENTE-XHM145 - VF644AGD000000348	0,00	1	62	1.200,00	LINAD TRUCKS SPRL N°TVA : BE0849589940
100600000354	VENTE-1FM0038 - SA92V52NXD5068091	34.254,40	1	62	1.200,00	LINAD TRUCKS SPRL N°TVA : BE0849589940
100600000132	VENTE-YTL601 - SA92V4CX83068726	0,00	1	62	1.200,00	LINAD TRUCKS SPRL N°TVA : BE0849589940
100600000141	VENTE-876ATM - 112513901253	0,00	1	63	1.000,00	LINAD TRUCKS SPRL N°TVA : BE0849589940
100600000467	VENTE-1KFK155 - UU10SDA3552528402	0,00	1	63	1.350,00	Bolborea, Adrian N°TVA BE0689997820
100600000457	VENTE-1JJP54Z - VF3LPHNZBES274415	0,00	1	16	1.350,00	Bolborea, Adrian N°TVA BE0689997820
100600000287	VENTE-1CHB501 - VF1KW25B546321634	0,00	1	2	1.000,00	Bolborea, Adrian N°TVA BE0689997820
100600000126	VENTE-858AFF - XLRAE45FFOL345842	0,00	1	62	1.800,00	LINAD TRUCKS SPRL N°TVA : BE0849589940
100600000099	VENTE-837AFF - XLRAE45FFOL345793	0,00	1	62	1.000,00	LINAD TRUCKS SPRL N°TVA : BE0849589940

Numéro d'inventaire du bien	Libellé du bien	Valeur comptable nette avant revente	Quantité	Localisation physique du bien	Valeur de vente	Identité de l'acquéreur
100600000043	VENTE-XHL790 - VF644AGD0000000319	0,00	1	61	1.500,00	LINAD TRUCKS SPRL N°TVA : BE0849589940
100600000042	VENTE-XHL788 - VF644AGD0000000300	0,00	1	68	1.500,00	LINAD TRUCKS SPRL N°TVA : BE0849589940
100600000142	VENTE-018AVG - SA92V4CXX93068971	0,00	1	62	1.200,00	LINAD TRUCKS SPRL N°TVA : BE0849589940
100600000143	VENTE-019AVG - SA92V4CXX93068970	0,00	1	68	1.200,00	LINAD TRUCKS SPRL N°TVA : BE0849589940
100600000238	VENTE-769BYF - SA92V5CXXA4068156	0,00	1	68	1.000,00	LINAD TRUCKS SPRL N°TVA : BE0849589940
100600000240	VENTE-636BXD - SA92V5CXXA4068154	0,00	1	62	1.200,00	LINAD TRUCKS SPRL N°TVA : BE0849589940
100600000211	VENTE-1TDP064- (LMZ839) VF1FC0JBF28195713	0,00	1	7	200,00	LINAD TRUCKS SPRL N°TVA : BE0849589940
100600000064	VENTE-YID458 - WMAN08Z08Y209342	0,00	1	10	4.000,00	LINAD TRUCKS SPRL N°TVA : BE0849589940
100600000666	VENTE-TJH399 - VF622AVA000107005	0,00	1	3	2.000,00	LINAD TRUCKS SPRL N°TVA : BE0849589940
100600000500	VENTE-TJH417 - VF622AVA000107008	0,00	1	8	1.600,00	LINAD TRUCKS SPRL N°TVA : BE0849589940
100600000093	VENTE-YRU520 - VF624APD0000001305	0,00	1	13	1.800,00	LINAD TRUCKS SPRL N°TVA : BE0849589940
100600000263	VENTE-1BCU581- VF624APD0000002436	16.464,22	1	1	2.500,00	LINAD TRUCKS SPRL N°TVA : BE0849589940
100600000109	VENTE-036AFY - VF624APD0000001308	0,00	1	1	2.000,00	LINAD TRUCKS SPRL N°TVA : BE0849589940
100600000444	VENTE-TZG300 - XLRAE75PC0E693047	0,00	1	10	2.500,00	LINAD TRUCKS SPRL N°TVA : BE0849589940
100600000036	VENTE-VXE316 - XLRAE75PC0E730620	0,00	1	10	2.500,00	LINAD TRUCKS SPRL N°TVA : BE0849589940
100600000917	VENTE-VXE317 - XLRAE75PC0E732434	0,00	1	10	4.500,00	LINAD TRUCKS SPRL N°TVA : BE0849589940
100600000068	VENTE-XVM755 - XLRAE45GF01331740	0,00	1	69	2.500,00	LINAD TRUCKS SPRL N°TVA : BE0849589940
100600000367	VENTE-STD701 - VF1FC1DAF32710984	0,00	1	7	200,00	MY CARS N°TVA :BE0839965659
100600000056	VENTE-UUI306 - YA900429601184200	0,00	1	10	200,00	LINAD TRUCKS SPRL N°TVA : BE0849589940

Numéro d'inventaire du bien	Libellé du bien	Valeur comptable nette avant revente	Quantité	Localisation physique du bien	Valeur de vente	Identité de l'acquéreur
100600000322	VENTE-SQT721 - VF1UDCVG5232399569	0,00	1	62	1.210,00	EURL AMV - AUVERGNE MATERIEL VOIRIE FR55419744396
100600000888	VENTE-VIA674 - VF1HDCUK635552503	0,00	1	62	1.573,00	EURL AMV - AUVERGNE MATERIEL VOIRIE FR55419744396
100600000677	VENTE-VFL567 - VF1FDBVD534808310	0,00	1	12	1.573,00	EURL AMV - AUVERGNE MATERIEL VOIRIE FR55419744396
100600000722	VENTE-VCT994 - VF1FDCS1634884596	0,00	1	12	1.573,00	EURL AMV - AUVERGNE MATERIEL VOIRIE FR55419744396
Total 4200- Agence régionale	propreté	50.718,62			109.029,00	
19597	HP ELITEBOOK LAPTOP	989,28	1	T&T euskokovic	0,00	NEANT / GEEN
10737	VTT	0,00	1	Brigade 3 Utilisateur - J. Espinos FORET	0,00	NEANT / GEEN
10738	VTT	0,00	1	Brigade 3 Utilisateur - E. Collet FORET	0,00	NEANT / GEEN
10740	VTT	0,00	1	A LOCALISER	0,00	NEANT / GEEN
11346	BRULEUR TYPE CHALUMEAU ROOFLING (BAL 36300)	0,00	1	Pep - Pépinière de Woluwé - Kwekerijen van Woluwe - 1160/RBC/010 DEV_Gestion des Espaces Verts_Est_Service2-3_Patrick_Mitka	0,00	NEANT / GEEN
11347	BRULEUR TYPE CHALUMEAU ROOFLING (BAL 36300)	0,00	1	Pep - Pépinière de Woluwé - Kwekerijen van Woluwe - 1160/RBC/010 DEV_Gestion des Espaces Verts_Est_Service2-3_Patrick_Mitka	0,00	NEANT / GEEN
11558	VELO+ACCESSOIRES	0,00	1	A VERIFIER - GDIAS PENSE DEV	0,00	NEANT / GEEN

Numéro d'inventaire du bien	Libellé du bien	Valeur comptable nette avant revente	Quantité	Localisation physique du bien	Valeur de vente	Identité de l'acquéreur
17315	TONDEUSE	0,00	1	Stu - Jardins du Fleuriste de Stuyvenberg - Site technique de Laeken DEV_Gestion des Espaces Verts_Ouest_Service3_ Nicolas_Ducastel	0,00	NEANT / GEEN
5643	GRASMAAIER - ONTSTRIJKER 97/743	0,00	1	Pep - Pépinière de Woluwé - Kwekerijen van Woluwe - 1160/RBC/010 DEV_Gestion des Espaces Verts_Est_Service2- 3_Patrick_Mitka	0,00	NEANT / GEEN
7850	VELO BIKE CONNECTION	0,00	1	A LOCALISER	0,00	NEANT / GEEN
7853	VELO BIKE CONNECTION	0,00	1	Atelier Vélo de Woluwé Stock	0,00	NEANT / GEEN
7864	VELO BIKE CONNECTION	0,00	1	Atelier Vélo de Woluwé Stock	0,00	NEANT / GEEN
7866	VELO BIKE CONNECTION	0,00	1	A VERIFIER - GDIAS PENSE DEV	0,00	NEANT / GEEN
7869	VELO BIKE CONNECTION	0,00	1	Atelier Vélo de Woluwé Stock	0,00	NEANT / GEEN
8063	VELO BIKE CONNECTION	0,00	1	stockage vélo atelier velo	0,00	NEANT / GEEN
8064	VELO BIKE CONNECTION	0,00	1	Atelier Vélo de Woluwé Stock	0,00	NEANT / GEEN
8069	VELO BIKE CONNECTION	0,00	1	A VERIFIER - GDIAS PENSE DEV	0,00	NEANT / GEEN
8071	VELO BIKE CONNECTION	0,00	1	A VERIFIER - GDIAS PENSE DEV	0,00	NEANT / GEEN
8074	VELO BIKE CONNECTION	0,00	1	A VERIFIER - GDIAS PENSE DEV	0,00	NEANT / GEEN
8075	VELO BIKE CONNECTION	0,00	1	A VERIFIER - GDIAS PENSE DEV	0,00	NEANT / GEEN
8077	VELO BIKE CONNECTION	0,00	1	A VERIFIER - GDIAS PENSE DEV	0,00	NEANT / GEEN

Numéro d'inventaire du bien	Libellé du bien	Valeur comptable nette avant revente	Quantité	Localisation physique du bien	Valeur de vente	Identité de l'acquéreur
8446	ASPIRATEUR DES FEUILLES + REMORQUE	0,00	1	Pep - Pépinière de Woluwé - Kwekerijen van Woluwe - 1.160/RBC/011 - en face des serres DEV_Gestion des Espaces Verts_Est_Service2-3_Patrick_Mitka	0,00	NEANT / GEEN
16147	BOITIER COMPTAGE PIETONS EN EXTERIEUR	0,00	1	FORET DE SOIGNES - APPAREIL SOUS-SOL DIVISION NATURE	0,00	NEANT / GEEN
16149	BOITIER COMPTAGE PIETONS EN EXTERIEUR	0,00	1	FORET DE SOIGNES - APPAREIL SOUS-SOL DIVISION NATURE	0,00	NEANT / GEEN
16152	BOITIER COMPTAGE PIETONS EN EXTERIEUR	0,00	1	FORET DE SOIGNES - APPAREIL SOUS-SOL DIVISION NATURE	0,00	NEANT / GEEN
14083	TIRE-FORT	0,00	1	Pep - Pépinière de Woluwé - Kwekerijen van Woluwe - 1.160/RBC/010 - Garage 6 DEV_Gestion des Espaces Verts_Service_Elagage_Didier_Noben	0,00	NEANT / GEEN
8443	TRONCONNUEUSE + EQUIPEMENT	0,00	1	23/10/2018 - Forges-Dominique Leclercq - Les objets à déclasser ont été traités par Didier Mayo, qui gère notre matériel et par Ophélie Heck le 24/10/2018	0,00	NEANT / GEEN
17818	LAVE-VAISSELLE	0,00	1	T&T PAR TOUS AGENTS - BUREAUX PARTAGES	0,00	NEANT / GEEN

Numéro d'inventaire du bien	Libellé du bien	Valeur comptable nette avant revente	Quantité	Localisation physique du bien	Valeur de vente	Identité de l'acquéreur
17821	LAVE-VAISSELLE	0,00	1	T&T PAR TOUS AGENTS - BUREAUX PARTAGES	0,00	NEANT / GEEN
17824	LAVE-VAISSELLE	0,00	1	T&T PAR TOUS AGENTS - BUREAUX PARTAGES	0,00	NEANT / GEEN
17832	LAVE-VAISSELLE	0,00	1	T&T PAR TOUS AGENTS - BUREAUX PARTAGES	0,00	NEANT / GEEN
17833	LAVE-VAISSELLE	0,00	1	T&T PAR TOUS AGENTS - BUREAUX PARTAGES	0,00	NEANT / GEEN
19120	PELENC ULIB1100 - Batterie dorsale	1.073,63	1	Bot - Jardin Botanique - Kruidtuin - 1210/LOC/005 DEV_Gestion des Espaces Verts_Centre_Service2_Marc_Delo	0,00	NEANT / GEEN
19124	DEBROUSAILLEUSE + ACCESSOIRES	774,68	1	Bot - Jardin Botanique - Kruidtuin - 1210/LOC/005 DEV_Gestion des Espaces Verts_Centre_Service2_Marc_Delo	0,00	NEANT / GEEN
20604	VELO ELECTRIQUE	1.738,34	1	ZONE CENTRE - SECTEUR 3 VELO_DEV_AJBAR MUSTAPHA	0,00	NEANT / GEEN
20648	TRONCONNUEUSE	1.034,86	1	Bot - Jardin Botanique - Kruidtuin - 1210/LOC/005 DEV_Gestion des Espaces Verts_Centre_Service2_Marc_Delo	0,00	NEANT / GEEN

Numéro d'inventaire du bien	Libellé du bien	Valeur comptable nette avant revente	Quantité	Localisation physique du bien	Valeur de vente	Identité de l'acquéreur
3072	RESERVOIR D'EAU 91/135	0,00	1	Mat - Quai des Matériaux - Materialenkaai DEV_Gestion des Espaces Verts_Centre_Service2_Marc_Delo	0,00	NEANT / GEEN
7861	VELO BIKE CONNECTION	0,00	1	Parcs de la Ville DEV_Accueil et Prévention dans les parcs_Centre_Secteur2_Daphné_Mestrez	0,00	NEANT / GEEN
8073	VELO BIKE CONNECTION	0,00	1	Abc - Parc Abbaye de la Cambre - Park van de Terkamerenabdij DEV_Accueil et Prévention dans les parcs_Centre_Serge_Lo nging	0,00	NEANT / GEEN
8676	VAN POUR CHEVAUX UVE 983	0,00	1	Pool Zone Est Pool Zone Est	0,00	NEANT / GEEN
20840	VELO ELECTRIQUE	1.925,15	1	Tour et Taxis Bouazza EL ADFAOUI	0,00	NEANT / GEEN
10725	AGRAFEUSE RAPID	0,00	1	A LOCALISER	0,00	NEANT / GEEN
20593	VELO ELECTRIQUE	1.738,34	1	Tour et Taxis Marie FOSSET	0,00	NEANT / GEEN
19960	HP IDS UMA I5-8250U 850 G5 BASE NB PC	1.289,40	1	T&T bbautmans	0,00	NEANT / GEEN
17192	LICENCES - LOGICIELS BRUGEL 2013 - ETS 001	0,00	1	IMMOB INCORPOREL ICT - PERSONNEL BRUXELLES ENVIRONNEMENT	0,00	NEANT / GEEN
18337	FICHE GLOBALE LICENCES LOGICIELS 2014	0,00	1	IMMOB INCORPOREL ICT - PERSONNEL BRUXELLES ENVIRONNEMENT	0,00	NEANT / GEEN

Numéro d'inventaire du bien	Libellé du bien	Valeur comptable nette avant revente	Quantité	Localisation physique du bien	Valeur de vente	Identité de l'acquéreur
18762	FICHE GLOBALE LOGICIELS 2015	0,00	1	IMMOB INCORPOREL ICT - PERSONNEL BRUXELLES ENVIRONNEMENT	0,00	NEANT / GEEN
20851	VELO ELECTRIQUE	1.738,34	1	Sheds Tour & Taxis STOCK	0,00	NEANT / GEEN
11139	RENAULT MASTER CUBE CAMIONNETTE LBG882	0,00	1	PARKING - Transfert prévu fin mars vers atelier technique de Johnny Laeremans (raison LEZ) DIV COMMUNICATION	0,00	NEANT / GEEN
6746	VERHOGING ALUPLAAT DCF979	0,00	1	Pep - Pépinière de Woluwé - Kwekerijen van Woluwe DEV_Gestion des Espaces Verts_Centre_Service2 _Delo	0,00	NEANT / GEEN
8033	TOYOTA PICK-UP BFN112	0,00	1	MF INFANTE VAN SCHEPDAEL Jan	0,00	NEANT / GEEN
8513	CAMIONNETTE 4*4 GHS282	0,00	1	Atelier mécanique	0,00	NEANT / GEEN
9722	TOYOTA HILUX 4*4 NIX572	0,00	1	Atelier de mécanique	0,00	NEANT / GEEN
9727	OPEL MOVANO DOUBLE CABINE NDY840	0,00	1	Brigade 2 Brigade 2 B2 Bos	0,00	NEANT / GEEN
9728	OPEL MOVANO DOUBLE CABINE KXR757	0,00	1	Pep - Pépinière de Woluwé - Kwekerijen van Woluwe DEV_Gestion des Espaces Verts_Est_Service2_3_ Mitka	0,00	NEANT / GEEN
9729	OPEL MOVANO DOUBLE CABINE NDY750	0,00	1	BÂTIMENT B1 PREMIERE BRIGADE	0,00	NEANT / GEEN
9739	TOYOTA HILUX 4*4 NOA627	0,00	1	BÂTIMENT B1 PREMIERE BRIGADE	0,00	NEANT / GEEN

Numéro d'inventaire du bien	Libellé du bien	Valeur comptable nette avant revente	Quantité	Localisation physique du bien	Valeur de vente	Identité de l'acquéreur
9753	OPEL MOVANO DCF979	0,00	1	Bot - Jardin Botanique - Kruidtuin DEV_Gestion des Espaces Verts_Centre_Service2 _Delo	0,00	NEANT / GEEN
15381	ORDINATEUR	0,00	1	Forges jette forges_gardiens	0,00	Oxfam
15633	ORDINATEUR PORTABLE	0,00	1	T&T stock en vue sortie	0,00	Oxfam
15634	ORDINATEUR PORTABLE	0,00	1	T&T stock en vue sortie	0,00	Oxfam
15651	ORDINATEUR PORTABLE	0,00	1	T&T stock en vue sortie	0,00	Oxfam
15655	ORDINATEUR PORTABLE	0,00	1	T&T stock en vue sortie	0,00	Oxfam
15658	ORDINATEUR PORTABLE	0,00	1	T&T stock en vue sortie	0,00	Oxfam
15705	ORDINATEUR PORTABLE	0,00	1	T&T stock en vue sortie	0,00	Oxfam
15719	ORDINATEUR PORTABLE	0,00	1	T&T stock en vue sortie	0,00	Oxfam
15764	ORDINATEUR	0,00	1	T&T ndebonte	0,00	Oxfam
15851	ORDINATEUR	0,00	1	du den du den_jardiniers	0,00	Oxfam
15866	ORDINATEUR	0,00	1	T&T stock	0,00	Oxfam
15870	ORDINATEUR PORTABLE	0,00	1	T&T cgardini	0,00	Oxfam
15877	ORDINATEUR PORTABLE	0,00	1	T&T stock en vue sortie	0,00	Oxfam
15883	ORDINATEUR PORTABLE	0,00	1	T&T stock en vue sortie	0,00	Oxfam
15884	ORDINATEUR PORTABLE	0,00	1	T&T stock en vue sortie	0,00	Oxfam
15886	ORDINATEUR PORTABLE	0,00	1	T&T stock en vue sortie	0,00	Oxfam
15887	ORDINATEUR PORTABLE	0,00	1	T&T stock en vue sortie	0,00	Oxfam
15921	ORDINATEUR PORTABLE	0,00	1	T&T ecollet	0,00	Oxfam

Numéro d'inventaire du bien	Libellé du bien	Valeur comptable nette avant revente	Quantité	Localisation physique du bien	Valeur de vente	Identité de l'acquéreur
15932	ORDINATEUR PORTABLE	0,00	1	T&T stock en vue sortie	0,00	Oxfam
15937	ORDINATEUR PORTABLE	0,00	1	T&T stock en vue sortie	0,00	Oxfam
15940	ORDINATEUR PORTABLE	0,00	1	T&T stock en vue sortie	0,00	Oxfam
15951	ORDINATEUR PORTABLE	0,00	1	T&T stock en vue sortie	0,00	Oxfam
15952	ORDINATEUR PORTABLE	0,00	1	T&T stock en vue sortie	0,00	Oxfam
15953	ORDINATEUR PORTABLE	0,00	1	T&T stock en vue sortie	0,00	Oxfam
15954	ORDINATEUR PORTABLE	0,00	1	T&T stock en vue sortie	0,00	Oxfam
15957	ORDINATEUR PORTABLE	0,00	1	T&T stock en vue sortie	0,00	Oxfam
15963	ORDINATEUR PORTABLE	0,00	1	T&T stock en vue sortie	0,00	Oxfam
15965	ORDINATEUR PORTABLE	0,00	1	T&T stock en vue sortie	0,00	Oxfam
15967	ORDINATEUR PORTABLE	0,00	1	T&T ndebonte	0,00	Oxfam
15977	ORDINATEUR PORTABLE	0,00	1	T&T stock en vue sortie	0,00	Oxfam
15978	ORDINATEUR PORTABLE	0,00	1	T&T stock en vue sortie	0,00	Oxfam
16111	ORDINATEUR PORTABLE	0,00	1	T&T stock en vue sortie	0,00	Oxfam
16114	ORDINATEUR PORTABLE	0,00	1	T&T stock ICT	0,00	Oxfam
16115	ORDINATEUR PORTABLE	0,00	1	T&T stock ICT	0,00	Oxfam
16117	ORDINATEUR PORTABLE	0,00	1	T&T stock ICT	0,00	Oxfam
16121	ORDINATEUR PORTABLE	0,00	1	T&T stock en vue sortie	0,00	Oxfam
16323	ORDINATEUR PORTABLE	0,00	1	T&T stock en vue sortie	0,00	Oxfam
16325	ORDINATEUR PORTABLE	0,00	1	T&T stock en vue sortie	0,00	Oxfam
16334	ORDINATEUR PORTABLE	0,00	1	T&T stock en vue sortie	0,00	Oxfam

Numéro d'inventaire du bien	Libellé du bien	Valeur comptable nette avant revente	Quantité	Localisation physique du bien	Valeur de vente	Identité de l'acquéreur
16335	ORDINATEUR PORTABLE	0,00	1	T&T stock en vue sortie	0,00	Oxfam
16336	ORDINATEUR PORTABLE	0,00	1	T&T stock en vue sortie	0,00	Oxfam
16339	ORDINATEUR PORTABLE	0,00	1	T&T stock en vue sortie	0,00	Oxfam
16340	ORDINATEUR PORTABLE	0,00	1	T&T stock en vue sortie	0,00	Oxfam
16342	ORDINATEUR PORTABLE	0,00	1	T&T stock en vue sortie	0,00	Oxfam
16343	ORDINATEUR PORTABLE	0,00	1	T&T stock en vue sortie	0,00	Oxfam
16348	ORDINATEUR PORTABLE	0,00	1	T&T stock en vue sortie	0,00	Oxfam
16349	ORDINATEUR PORTABLE	0,00	1	T&T stock en vue sortie	0,00	Oxfam
16351	ORDINATEUR PORTABLE	0,00	1	T&T stock en vue sortie	0,00	Oxfam
16352	ORDINATEUR PORTABLE	0,00	1	T&T stock en vue sortie	0,00	Oxfam
16362	ORDINATEUR PORTABLE	0,00	1	T&T stock en vue sortie	0,00	Oxfam
16365	ORDINATEUR PORTABLE	0,00	1	T&T stock en vue sortie	0,00	Oxfam
16366	ORDINATEUR PORTABLE	0,00	1	T&T stock en vue sortie	0,00	Oxfam
16369	ORDINATEUR PORTABLE	0,00	1	T&T stock en vue sortie	0,00	Oxfam
16390	ORDINATEUR PORTABLE	0,00	1	T&T stock en vue sortie	0,00	Oxfam
16392	ORDINATEUR PORTABLE	0,00	1	T&T stock en vue sortie	0,00	Oxfam
16393	ORDINATEUR PORTABLE	0,00	1	T&T stock en vue sortie	0,00	Oxfam
16398	ORDINATEUR PORTABLE	0,00	1	T&T stock en vue sortie	0,00	Oxfam
16402	ORDINATEUR PORTABLE	0,00	1	T&T stock en vue sortie	0,00	Oxfam

Numéro d'inventaire du bien	Libellé du bien	Valeur comptable nette avant revente	Quantité	Localisation physique du bien	Valeur de vente	Identité de l'acquéreur
16403	ORDINATEUR PORTABLE	0,00	1	T&T stock en vue sortie	0,00	Oxfam
16405	ORDINATEUR PORTABLE	0,00	1	T&T stock en vue sortie	0,00	Oxfam
16407	ORDINATEUR PORTABLE	0,00	1	T&T stock en vue sortie	0,00	Oxfam
16414	ORDINATEUR PORTABLE	0,00	1	T&T stock en vue sortie	0,00	Oxfam
16415	ORDINATEUR PORTABLE	0,00	1	T&T service_pret	0,00	Oxfam
16416	ORDINATEUR PORTABLE	0,00	1	T&T stock en vue sortie	0,00	Oxfam
16418	ORDINATEUR PORTABLE	0,00	1	T&T stock en vue sortie	0,00	Oxfam
16421	ORDINATEUR PORTABLE	0,00	1	T&T stock en vue sortie	0,00	Oxfam
16422	ORDINATEUR PORTABLE	0,00	1	T&T stock en vue sortie	0,00	Oxfam
16423	ORDINATEUR PORTABLE	0,00	1	T&T stock en vue sortie	0,00	Oxfam
16424	ORDINATEUR PORTABLE	0,00	1	T&T stock en vue sortie	0,00	Oxfam
16426	ORDINATEUR PORTABLE	0,00	1	T&T stock en vue sortie	0,00	Oxfam
16427	ORDINATEUR PORTABLE	0,00	1	T&T stock en vue sortie	0,00	Oxfam
16435	ORDINATEUR PORTABLE	0,00	1	T&T stock en vue sortie	0,00	Oxfam
16454	ORDINATEUR PORTABLE	0,00	1	T&T stock en vue sortie	0,00	Oxfam
16461	ORDINATEUR PORTABLE	0,00	1	T&T stock en vue sortie	0,00	Oxfam
16462	ORDINATEUR PORTABLE	0,00	1	T&T stock en vue sortie	0,00	Oxfam
16463	ORDINATEUR PORTABLE	0,00	1	T&T stock en vue sortie	0,00	Oxfam
16466	ORDINATEUR PORTABLE	0,00	1	T&T stock en vue sortie	0,00	Oxfam
16472	ORDINATEUR PORTABLE	0,00	1	T&T vschmitz	0,00	Oxfam

Numéro d'inventaire du bien	Libellé du bien	Valeur comptable nette avant revente	Quantité	Localisation physique du bien	Valeur de vente	Identité de l'acquéreur
16477	ORDINATEUR PORTABLE	0,00	1	T&T stock en vue sortie	0,00	Oxfam
16478	ORDINATEUR PORTABLE	0,00	1	T&T avanderpoorten	0,00	Oxfam
16481	ORDINATEUR PORTABLE	0,00	1	T&T stock en vue sortie	0,00	Oxfam
16484	ORDINATEUR PORTABLE	0,00	1	T&T stock en vue sortie	0,00	Oxfam
16485	ORDINATEUR PORTABLE	0,00	1	T&T jianssens	0,00	Oxfam
16486	ORDINATEUR PORTABLE	0,00	1	T&T stock en vue sortie	0,00	Oxfam
16496	ORDINATEUR PORTABLE	0,00	1	T&T stock ICT	0,00	Oxfam
16497	ORDINATEUR PORTABLE	0,00	1	T&T stock en vue sortie	0,00	Oxfam
16500	ORDINATEUR PORTABLE	0,00	1	T&T stock en vue sortie	0,00	Oxfam
16505	ORDINATEUR PORTABLE	0,00	1	T&T stock en vue sortie	0,00	Oxfam
16506	ORDINATEUR PORTABLE	0,00	1	T&T stock en vue sortie	0,00	Oxfam
16508	ORDINATEUR PORTABLE	0,00	1	T&T stock en vue sortie	0,00	Oxfam
16511	ORDINATEUR PORTABLE	0,00	1	T&T stock en vue sortie	0,00	Oxfam
16513	ORDINATEUR PORTABLE	0,00	1	T&T stock en vue sortie	0,00	Oxfam
16514	ORDINATEUR PORTABLE	0,00	1	T&T stock en vue sortie	0,00	Oxfam
16517	ORDINATEUR PORTABLE	0,00	1	T&T stock en vue sortie	0,00	Oxfam
16611	ORDINATEUR PORTABLE	0,00	1	T&T stock en vue sortie	0,00	Oxfam
16614	ORDINATEUR PORTABLE	0,00	1	T&T stock en vue sortie	0,00	Oxfam
16616	ORDINATEUR PORTABLE	0,00	1	T&T stock ict	0,00	Oxfam
16764	ORDINATEUR PORTABLE	0,00	1	T&T stock en vue sortie	0,00	Oxfam
16775	ORDINATEUR PORTABLE	0,00	1	T&T ddebedictis	0,00	Oxfam
16777	ORDINATEUR PORTABLE	0,00	1	T&T stock en vue sortie	0,00	Oxfam

Numéro d'inventaire du bien	Libellé du bien	Valeur comptable nette avant revente	Quantité	Localisation physique du bien	Valeur de vente	Identité de l'acquéreur
16785	ORDINATEUR PORTABLE	0,00	1	T&T stock en vue sortie	0,00	Oxfam
16788	ORDINATEUR PORTABLE	0,00	1	T&T stock en vue sortie	0,00	Oxfam
16805	ORDINATEUR PORTABLE	0,00	1	T&T stock en vue sortie	0,00	Oxfam
16807	ORDINATEUR PORTABLE	0,00	1	T&T mdebast	0,00	Oxfam
16816	ORDINATEUR PORTABLE	0,00	1	T&T stock en vue sortie	0,00	Oxfam
16872	ORDINATEUR PORTABLE	0,00	1	T&T stock en vue sortie	0,00	Oxfam
16880	ORDINATEUR PORTABLE	0,00	1	T&T stock en vue sortie	0,00	Oxfam
16882	ORDINATEUR PORTABLE	0,00	1	T&T stock en vue sortie	0,00	Oxfam
16884	ORDINATEUR PORTABLE	0,00	1	T&T stock en vue sortie	0,00	Oxfam
16890	ORDINATEUR PORTABLE	0,00	1	T&T stock en vue sortie	0,00	Oxfam
16891	ORDINATEUR PORTABLE	0,00	1	T&T stock en vue sortie	0,00	Oxfam
16918	ORDINATEUR PORTABLE	0,00	1	T&T stock en vue sortie	0,00	Oxfam
16934	ORDINATEUR PORTABLE	0,00	1	T&T stock en vue sortie	0,00	Oxfam
16936	ORDINATEUR PORTABLE	0,00	1	T&T stock en vue sortie	0,00	Oxfam
16938	ORDINATEUR PORTABLE	0,00	1	T&T stock en vue sortie	0,00	Oxfam
16940	ORDINATEUR PORTABLE	0,00	1	T&T stock en vue sortie	0,00	Oxfam
16943	ORDINATEUR PORTABLE	0,00	1	T&T stock en vue sortie	0,00	Oxfam
16945	ORDINATEUR PORTABLE	0,00	1	T&T stock en vue sortie	0,00	Oxfam
16946	ORDINATEUR PORTABLE	0,00	1	T&T stock en vue sortie	0,00	Oxfam
17060	ORDINATEUR PORTABLE	0,00	1	T&T stock en vue sortie	0,00	Oxfam

Numéro d'inventaire du bien	Libellé du bien	Valeur comptable nette avant revente	Quantité	Localisation physique du bien	Valeur de vente	Identité de l'acquéreur
17061	ORDINATEUR PORTABLE	0,00	1	T&T stock en vue sortie	0,00	Oxfam
17068	ORDINATEUR PORTABLE	0,00	1	T&T stock en vue sortie	0,00	Oxfam
17126	ORDINATEUR PORTABLE	0,00	1	T&T stock en vue sortie	0,00	Oxfam
17128	ORDINATEUR PORTABLE	0,00	1	T&T stock en vue sortie	0,00	Oxfam
17132	ORDINATEUR PORTABLE	0,00	1	T&T stock en vue sortie	0,00	Oxfam
20836	VELO ELECTRIQUE	1.925,15	1	Sheds Tour & Taxis STOCK	0,00	NEANT / GEEN
21035	VELO ELECTRIQUE-TAILLE M	2.036,79	1	T&T - local vélo - ADMIN_T_T - SAIT ORHAN	0,00	NEANT / GEEN
15254	VELO A ASSISTANCE ELECTRIQUE N° 2	0,00	1	A LOCALISER	0,00	NEANT / GEEN
15255	VELO A ASSISTANCE ELECTRIQUE N° 2	0,00	1	A LOCALISER	0,00	NEANT / GEEN
17605	VELO PLIABLES	25,64	1	Tour et Taxis Vélo de service	0,00	NEANT / GEEN
16437	ORDINATEUR PORTABLE	0,00	1	T&T jmlatinie	0,00	NEANT / GEEN
19509	HP ELITEBOOK LAPTOP	1.018,76	1	T&T stock	0,00	NEANT / GEEN
19959	HP IDS UMA I5-8250U 850 G5 BASE NB PC	1.289,40	1	T&T pfragapane	0,00	NEANT / GEEN
6714	ASPIRATEUR HITACHI RNT 1200	0,00	1	Sts - Site technique et serres fleuriste du Stuyvenberg DEV_Gestion des Espaces Verts_Ouest_Service3_ Ducastel	0,00	NEANT / GEEN
14971	POMPE POUR EAU SALE	0,00	1	Sts - Site technique et serres fleuriste du Stuyvenberg DEV_Gestion des Espaces Verts_Ouest_Service3_ Ducastel	0,00	NEANT / GEEN

Numéro d'inventaire du bien	Libellé du bien	Valeur comptable nette avant revente	Quantité	Localisation physique du bien	Valeur de vente	Identité de l'acquéreur
11466	VEHICULE ELECTRIQUE- CABINE-BENNE BASCULANTE	0,00	1	Abc - Parc Abbaye de la Cambre - Park van de Terkamerenabdij DEV_Gestion des Espaces Verts_Centre_Service2 _Delo	0,00	NEANT / GEEN
9790	FOREUSE	0,00	1	En cours de réparation - Garage B2 - BOS	0,00	NEANT / GEEN
2229	CUISINE EQUIPEE	0,00	1	A LOCALISER	0,00	NEANT / GEEN
6672	KIT DE MONTAGE + AEG MIXTE + MAINS - LIB	0,00	1	A LOCALISER	0,00	NEANT / GEEN
20097	TITRE DE L'EXPO	1.642,15	1	TT/00/EXPOBEL département ERE	0,00	NEANT / GEEN
20112	STRUCTURES, CLOISONS ET ACCES	43.252,79	1	TT/00/EXPOBEL département ERE	0,00	NEANT / GEEN
20132	MOBILIER ET VITRINE INTEGREE_MDF LAQUE, VITRINE CLOCHE VERRE	5.291,38	1	TT/00/EXPOBEL département ERE	0,00	NEANT / GEEN
15910	H19828 MULTIPARAMETRE AVEC GPS	0,00	1	TT/03/Ouest/3.5b Dpt. Contrôles intégrés	0,00	NEANT / GEEN
15911	H19828 MULTIPARAMETRE AVEC GPS	0,00	1	TT/03/Ouest/3.5b Dpt. Contrôles intégrés	0,00	NEANT / GEEN
7151	MICROPHONE A CONDENSATEUR	0,00	1	En cours de recherche (Didier Bezaer)	0,00	NEANT / GEEN
11383	FONDATION POUR SOCLE POUR ABRI VELOS	0,00	1	Sts - Site technique et serres fleuriste du Stuyvenberg DEV_Gestion des Espaces Verts_Ouest_Service3_ Ducastel	0,00	NEANT / GEEN

Numéro d'inventaire du bien	Libellé du bien	Valeur comptable nette avant revente	Quantité	Localisation physique du bien	Valeur de vente	Identité de l'acquéreur
3064	SOUFFLEUSE	0,00	1	Cin - Parc du Cinquantenaire - Jubelpark DEV_Gestion des Espaces Verts_Centre_Service1_Poreye	0,00	NEANT / GEEN
17642	VELO ELECTRIQUE	0,00	1	Tour et Taxis Aline VEULEMANS	0,00	NEANT / GEEN
17673	VELO ELECTRIQUE	0,00	1	Tour et Taxis Pierre MOLTER	0,00	NEANT / GEEN
10202	TENTE POUR EVENEMENTS	0,00	1	SHEDS DIV COMM & EVENEMENTS EXT	0,00	NEANT / GEEN
1196	FOUR DE LABORATOIRE	0,00	1	Chemisch Labo - Lokaal A7 Dpt. Laboratorium Luchtkwaliteit	0,00	NEANT / GEEN
15232	GC/MS UPGRADE	0,00	1	Chemisch Labo - Lokaal A7/3 Dpt. Laboratorium Luchtkwaliteit	0,00	NEANT / GEEN
15245	UPGRADE GC 8000 - TRACE GL	0,00	1	Chemisch Labo - Lokaal A7/3 Dpt. Laboratorium Luchtkwaliteit	0,00	NEANT / GEEN
15496	ECHANTILLONNEUR AUTOMATIQUE	0,00	1	Chemisch Labo - Lokaal A7/3 Dpt. Laboratorium Luchtkwaliteit	0,00	NEANT / GEEN
15593	SYSTEME DE DESORPTION THERMIQUE	0,00	1	Chemisch Labo - Lokaal A7/3 Dpt. Laboratorium Luchtkwaliteit	0,00	NEANT / GEEN
15988	AUTOSAMPLER AS-DV	0,00	1	Chemisch Labo - Lokaal A7/3 Dpt. Laboratorium Luchtkwaliteit	0,00	NEANT / GEEN

Numéro d'inventaire du bien	Libellé du bien	Valeur comptable nette avant revente	Quantité	Localisation physique du bien	Valeur de vente	Identité de l'acquéreur
16129	TRACE GC POUR CONNEXION AU MS VOYAGER	0,00	1	Chemisch Labo - Lokaal A7/3 Dpt. Laboratorium Luchtkwaliteit	0,00	NEANT / GEEN
17812	SYSTEME D'EAU ULTRA PURE	0,00	1	Chemisch Labo - Lokaal A7/5 Dpt. Laboratorium Luchtkwaliteit	0,00	NEANT / GEEN
18351	PASSEUR D'ECHANTILLONS POUR DESORBEUR THERMIQUE	0,00	1	Chemisch Labo - Lokaal A7/3 Dpt. Laboratorium Luchtkwaliteit	0,00	NEANT / GEEN
19130	MASSE DEBIT CONTROLLER	822,40	1	Chemisch Labo - Lokaal A7/3 Dpt. Laboratorium Luchtkwaliteit	0,00	NEANT / GEEN
19304	MASSA DEBIET CONTROLLER	852,85	1	Chemisch Labo - Lokaal A7/3 Dpt. Laboratorium Luchtkwaliteit	0,00	NEANT / GEEN
7366	DETENDEUR D31 ENTREE B8	0,00	1	Chemisch Labo - Lokaal A7 Dpt. Laboratorium Luchtkwaliteit	0,00	NEANT / GEEN
7367	DETENDEUR + RACCORD DE SORTIE	0,00	1	Chemisch Labo - Lokaal A7 Dpt. Laboratorium Luchtkwaliteit	0,00	NEANT / GEEN
7952	UNITY AIR SERVER	0,00	1	Chemisch Labo - Lokaal A7/3 Dpt. Laboratorium Luchtkwaliteit	0,00	NEANT / GEEN
8411	SPECTROMETRE DE MASSE TRANCE-MS EI	0,00	1	Chemisch Labo - Lokaal A7/3 Dpt. Laboratorium Luchtkwaliteit	0,00	NEANT / GEEN

Numéro d'inventaire du bien	Libellé du bien	Valeur comptable nette avant revente	Quantité	Localisation physique du bien	Valeur de vente	Identité de l'acquéreur
10486	RESERVOIR STOCKAGE EAU DEMINERALISEE	0,00	1	Chemisch Labo - Lokaal A7 Dpt. Laboratorium Luchtkwaliteit	0,00	NEANT / GEEN
11376	POSTE DE TRAVAIL MS	0,00	1	Chemisch Labo - Lokaal A6 Dpt. Laboratorium Luchtkwaliteit	0,00	NEANT / GEEN
18917	APPAREIL OMOSE INVERSEE AVEC ACCESSOIRES	2.654,65	1	Chemisch Labo - Lokaal A7 Dpt. Laboratorium Luchtkwaliteit	0,00	NEANT / GEEN
7646	DIGITAL FLOW CHECK	0,00	1	Chemisch Labo - Lokaal A7 Dpt. Laboratorium Luchtkwaliteit	0,00	NEANT / GEEN
7953	COFFRE ANTI-FEU	0,00	1	Chemisch Labo - Lokaal A7/4 Dpt. Laboratorium Luchtkwaliteit	0,00	NEANT / GEEN
8533	POMPE	0,00	1	Chemisch Labo - Lokaal A7/4 Dpt. Laboratorium Luchtkwaliteit	0,00	NEANT / GEEN
10703	FDMS POUR TEOM	0,00	1	STAT.EXTERNE LABO	0,00	NEANT / GEEN
11467	VEHICULE ELECTRIQUE-CABINE-BENNE BASCULANTE	0,00	1	Gin - Parc du Cinquantenaire - Jubelpark DEV_Gestion des Espaces Verts_Centre_Service1_Poreye	0,00	NEANT / GEEN
11468	VEHICULE ELECTRIQUE-CABINE-BENNE BASCULANTE	0,00	1	Gin - Parc du Cinquantenaire - Jubelpark DEV_Gestion des Espaces Verts_Centre_Service1_Poreye	0,00	NEANT / GEEN

Numéro d'inventaire du bien	Libellé du bien	Valeur comptable nette avant revente	Quantité	Localisation physique du bien	Valeur de vente	Identité de l'acquéreur
11499	SWITCH	0,00	1	GU1-03-10 ict	0,00	NEANT / GEEN
11510	SWITCH	0,00	1	GU1-03-10 ict	0,00	NEANT / GEEN
11513	SWITCH	0,00	1	GU1-03-10 ict	0,00	NEANT / GEEN
11514	SWITCH	0,00	1	GU1-03-10 ict	0,00	NEANT / GEEN
11521	SWITCH	0,00	1	T&T DEV	0,00	NEANT / GEEN
14165	SECATEUR ELECTRIQUE	0,00	1	Pep - Pépinière de Woluwé - Garage 6 DEV_Gestion des Espaces Verts_Service_Elagage_Karapetian	0,00	NEANT / GEEN
15065	SCANNER/PLOTTER FORMAT A0	0,00	1	t&t ict	0,00	NEANT / GEEN
15224	NAS 639PRO	0,00	1	T&T ICT	0,00	NEANT / GEEN
15233	TESTO 400 + ACCESSOIRES	0,00	1	TT/03/Ouest3.5b Service Contrôle Nature PEB OTRI (à déclasser)	0,00	NEANT / GEEN
15459	ORDINATEUR	0,00	1	T&T stock ICT	0,00	NEANT / GEEN
15564	ORDINATEUR	0,00	1	T&T Pierre Boudru	0,00	NEANT / GEEN
15644	ORDINATEUR PORTABLE	0,00	1	T&T stock en vue sortie	0,00	NEANT / GEEN
15657	ORDINATEUR PORTABLE	0,00	1	T&T auditorium Régie mbaudriller	0,00	NEANT / GEEN
15692	ORDINATEUR PORTABLE	0,00	1	T&T stock en vue sortie	0,00	NEANT / GEEN
15715	ORDINATEUR PORTABLE	0,00	1	T&T stock en vue sortie	0,00	NEANT / GEEN
15725	ORDINATEUR	0,00	1	T&T stock en vue sortie	0,00	NEANT / GEEN
15755	ORDINATEUR	0,00	1	T&T canonscan	0,00	NEANT / GEEN
15863	ORDINATEUR	0,00	1	T&T bdemol	0,00	NEANT / GEEN
15913	ORDINATEUR PORTABLE	0,00	1	T&T stock en vue sortie	0,00	NEANT / GEEN
15919	ORDINATEUR PORTABLE	0,00	1	T&T stock en vue sortie	0,00	NEANT / GEEN
15946	ORDINATEUR PORTABLE	0,00	1	T&T service_pret	0,00	NEANT / GEEN
15961	ORDINATEUR PORTABLE	0,00	1	T&T service_pret	0,00	NEANT / GEEN
15976	DESKTOP	0,00	1	T&T service_pret	0,00	NEANT / GEEN

Numéro d'inventaire du bien	Libellé du bien	Valeur comptable nette avant revente	Quantité	Localisation physique du bien	Valeur de vente	Identité de l'acquéreur
15983	SERVER	0,00	1	T&T stock en vue sortie	0,00	NEANT / GEEN
15984	SERVER	0,00	1	T&T stock en vue sortie	0,00	NEANT / GEEN
15985	SERVER	0,00	1	T&T stock en vue sortie	0,00	NEANT / GEEN
16098	DESKTOP	0,00	1	Cinquantenaire 50aire_gardiens	0,00	NEANT / GEEN
16102	DESKTOP	0,00	1	T&T stock	0,00	NEANT / GEEN
16105	DESKTOP	0,00	1	T&T mbollaerts	0,00	NEANT / GEEN
16106	DESKTOP	0,00	1	T&T Jvanderstraeten	0,00	NEANT / GEEN
16113	ORDINATEUR PORTABLE	0,00	1	T&T stock ICT	0,00	NEANT / GEEN
16185	ECRAN INTERACTIF 85 POUCES	0,00	1	T&T stock ICT	0,00	NEANT / GEEN
16186	ECRAN INTERACTIF 85 POUCES	0,00	1	T&T stock ICT	0,00	NEANT / GEEN
16187	ECRAN INTERACTIF 85 POUCES	0,00	1	T&T stock ICT	0,00	NEANT / GEEN
16188	ECRAN INTERACTIF 95 POUCES	0,00	1	T&T stock ICT	0,00	NEANT / GEEN
16270	SERVEUR TELECOM	0,00	1	T&T stock en vue sortie	0,00	NEANT / GEEN
16271	SERVEUR VMWARE	0,00	1	T&T stock en vue sortie	0,00	NEANT / GEEN
16273	I-PAD	0,00	1	T&T stock en vue sortie	0,00	NEANT / GEEN
16274	I-PAD	0,00	1	T&T stock en vue sortie	0,00	NEANT / GEEN
16275	I-PAD	0,00	1	T&T stock en vue sortie	0,00	NEANT / GEEN
16331	ORDINATEUR PORTABLE	0,00	1	T&T tqinez	0,00	NEANT / GEEN
16361	ORDINATEUR PORTABLE	0,00	1	T&T oguzani	0,00	NEANT / GEEN
16363	ORDINATEUR PORTABLE	0,00	1	T&T nidbaha	0,00	NEANT / GEEN
16404	ORDINATEUR PORTABLE	0,00	1	T&T stock	0,00	NEANT / GEEN
16408	ORDINATEUR PORTABLE	0,00	1	T&T stock en vue sortie	0,00	NEANT / GEEN
16430	ORDINATEUR PORTABLE	0,00	1	T&T sbillon	0,00	NEANT / GEEN
16446	ORDINATEUR/DESKTOP	0,00	1	T&T stock en vue sortie	0,00	NEANT / GEEN

Numéro d'inventaire du bien	Libellé du bien	Valeur comptable nette avant revente	Quantité	Localisation physique du bien	Valeur de vente	Identité de l'acquéreur
16499	ORDINATEUR PORTABLE	0,00	1	T&T vallebreek	0,00	NEANT / GEEN
16502	ORDINATEUR PORTABLE	0,00	1	T&T pdeclerck	0,00	NEANT / GEEN
16558	LAVE VAISSELLE	0,00	1	A LOCALISER	0,00	NEANT / GEEN
16663	SYSTEME SANS FIL	0,00	1	T&T stock en vue sortie	0,00	NEANT / GEEN
16667	SERVEUR	0,00	1	T&T stock en vue sortie	0,00	NEANT / GEEN
16670	IPAD3	0,00	1	T&T stock ict	0,00	NEANT / GEEN
16671	IPAD3	0,00	1	t&t ict	0,00	NEANT / GEEN
16674	IPAD3	0,00	1	T&T P Engels	0,00	NEANT / GEEN
16676	IPAD 3	0,00	1	T&T stock ict	0,00	NEANT / GEEN
16678	IPAD 3	0,00	1	T&T Jean Delfosse	0,00	NEANT / GEEN
16679	IPAD 3	0,00	1	T&T stock ict	0,00	NEANT / GEEN
16717	ORDINATEUR FIXE	0,00	1	T&T stock en vue sortie	0,00	NEANT / GEEN
16769	ORDINATEUR PORTABLE	0,00	1	T&T stock en vue sortie	0,00	NEANT / GEEN
16792	ORDINATEUR PORTABLE	0,00	1	T&T ssal	0,00	NEANT / GEEN
16879	ORDINATEUR PORTABLE	0,00	1	T&T majbar	0,00	NEANT / GEEN
16896	SERVEUR DELL POWEREDGE	0,00	1	T&T ict	0,00	NEANT / GEEN
16919	ORDINATEUR PORTABLE	0,00	1	T&T tbruffaerts	0,00	NEANT / GEEN
17044	INFRASTRUCTURE TEL IPDECT	0,00	1	T&T stock en vue sortie	0,00	NEANT / GEEN
17102	MAC BOOK AIR	0,00	1	T&T I Francard	0,00	NEANT / GEEN
17231	FIREWALL	0,00	1	T&T stock en vue sortie	0,00	NEANT / GEEN
17232	FIREWALL	0,00	1	T&T stock en vue sortie	0,00	NEANT / GEEN
17235	WORKSTATION	0,00	1	T&T stock en vue sortie	0,00	NEANT / GEEN
17308	SERVEUR DELL POWEREDGE R720	0,00	1	T&T stock en vue sortie	0,00	NEANT / GEEN
17309	ENSEMBLE CABLAGE DU SITE T&T	0,00	1	T&T stock en vue sortie	0,00	NEANT / GEEN
17373	LAPTOP 15 POUCES	0,00	1	T&T lbakhat	0,00	NEANT / GEEN
17390	LAPTOP 15 POUCES	0,00	1	T&T stock ict	0,00	NEANT / GEEN

Numéro d'inventaire du bien	Libellé du bien	Valeur comptable nette avant revente	Quantité	Localisation physique du bien	Valeur de vente	Identité de l'acquéreur
17462	TONDEUSE	0,00	1	Cin - Parc du Cinquantenaire - Jubelpark DEV_Gestion des Espaces Verts_Centre_Service3 _Van Blommen	0,00	NEANT / GEEN
17463	TONDEUSE	0,00	1	Cin - Parc du Cinquantenaire - Jubelpark DEV_Gestion des Espaces Verts_Centre_Service3 _Van Blommen	0,00	NEANT / GEEN
17479	BEAMER	0,00	1	T&T stock en vue sortie	0,00	NEANT / GEEN
17495	INSTALLATION ANTENNES GSM INTERNE	0,00	1	T&T stock en vue sortie	0,00	NEANT / GEEN
17501	LAPTOP 15 POUCES	0,00	1	T&T Stock ICT	0,00	NEANT / GEEN
17517	RACK 17'	0,00	1	T&T stock en vue sortie	0,00	NEANT / GEEN
17535	LAPTOP 15 POUCES	0,00	1	T&T Iccociasecca	0,00	NEANT / GEEN
17550	LAPTOP 15 POUCES	0,00	1	T&T SONEVILAYSACK Pravina	0,00	NEANT / GEEN
17659	VTT ELECTRIQUE	0,00	1	stockage vélo atelier velo	0,00	NEANT / GEEN
17695	LAPTOP 15 POUCES	0,00	1	T&T anoel	0,00	NEANT / GEEN
17697	LAPTOP 15 POUCES	0,00	1	Non restitué par ex agent S Tarhach	0,00	NEANT / GEEN
17705	LAPTOP 15 POUCES	0,00	1	T&T everhegghen	0,00	NEANT / GEEN
17708	LAPTOP 15 POUCES	0,00	1	T&T mleroy	0,00	NEANT / GEEN
17718	LAPTOP 15 POUCES	0,00	1	T&T Jbaudour	0,00	NEANT / GEEN
17722	LAPTOP 15 POUCES	0,00	1	T&T dlosseau	0,00	NEANT / GEEN
17724	LAPTOP 15 POUCES	0,00	1	T&T crigole	0,00	NEANT / GEEN
17727	LAPTOP 15 POUCES	0,00	1	T&T aelouahhabi	0,00	NEANT / GEEN
17731	LAPTOP 15 POUCES	0,00	1	T&T jvanbambeke	0,00	NEANT / GEEN
17733	LAPTOP 15 POUCES	0,00	1	Non restitué par ex agent S Trang	0,00	NEANT / GEEN
17737	LAPTOP 15 POUCES	0,00	1	T&T alectercq	0,00	NEANT / GEEN

Numéro d'inventaire du bien	Libellé du bien	Valeur comptable nette avant revente	Quantité	Localisation physique du bien	Valeur de vente	Identité de l'acquéreur
17740	LAPTOP 15 POUCES	0,00	1	T&T zsabki	0,00	NEANT / GEEN
17753	LAPTOP 15 POUCES	0,00	1	T&T kcassiers	0,00	NEANT / GEEN
17770	LAPTOP 15 POUCES	0,00	1	T&T stock en vue sortie	0,00	NEANT / GEEN
18339	TABLET	0,00	1	T&T stock en vue sortie	0,00	NEANT / GEEN
18355	CISCO CATALYST	0,00	1	T&T stock en vue sortie	0,00	NEANT / GEEN
18356	CISCO CATALYST	0,00	1	T&T stock en vue sortie	0,00	NEANT / GEEN
18357	CISCO CATALYST	0,00	1	T&T stock en vue sortie	0,00	NEANT / GEEN
18358	CISCO CATALYST	0,00	1	T&T stock en vue sortie	0,00	NEANT / GEEN
18475	ARMOIRE A CLEFS POUR VELOS AVEC ACCESSOIRES	4.395,63	1	TT - Local Serveurs +1 Laurent Marchand	0,00	NEANT / GEEN
18484	14 POUCES LAPTOP	0,00	1	T&T jicchini	0,00	NEANT / GEEN
18526	14 POUCES LAPTOP	0,00	1	T&T equeter	0,00	NEANT / GEEN
18527	14 POUCES LAPTOP	0,00	1	T&T aveulemans	0,00	NEANT / GEEN
18552	14 POUCES LAPTOP	0,00	1	T&T ACENICCOLA	0,00	NEANT / GEEN
18558	14 POUCES LAPTOP	0,00	1	T&T abachy	0,00	NEANT / GEEN
18562	14 POUCES LAPTOP	0,00	1	T&T cbarbieux	0,00	NEANT / GEEN
18570	14 POUCES LAPTOP	0,00	1	T&T mhenrard	0,00	NEANT / GEEN
18575	14 POUCES LAPTOP	0,00	1	T&T pdewit	0,00	NEANT / GEEN
18580	14 POUCES LAPTOP	0,00	1	T&T Sound	0,00	NEANT / GEEN
18605	14 POUCES LAPTOP	0,00	1	T&T stock	0,00	NEANT / GEEN
18628	14 POUCES LAPTOP	0,00	1	T&T cvanderstichelen	0,00	NEANT / GEEN
18632	14 POUCES LAPTOP	0,00	1	T&T tremy	0,00	NEANT / GEEN
18678	17 POUCES LAPTOP	0,00	1	T&T Wim De Raedt	0,00	NEANT / GEEN
18682	TABLETTE PC	0,00	1	T&T stock en vue sortie	0,00	NEANT / GEEN
18685	MAC BOOK PRO 13 POUCES	0,00	1	T&T stock en vue sortie	0,00	NEANT / GEEN
18751	POINT D'ACCES WIFI	0,00	1	T&T stock en vue sortie	0,00	NEANT / GEEN
18752	POINT D'ACCES WIFI	0,00	1	T&T stock en vue sortie	0,00	NEANT / GEEN
18753	POINT D'ACCES WIFI	0,00	1	T&T stock en vue sortie	0,00	NEANT / GEEN

Numéro d'inventaire du bien	Libellé du bien	Valeur comptable nette avant revente	Quantité	Localisation physique du bien	Valeur de vente	Identité de l'acquéreur
18754	POINT D'ACCES WIFI	0,00	1	T&T stock en vue sortie	0,00	NEANT / GEEN
18755	POINT D'ACCES WIFI	0,00	1	T&T stock en vue sortie	0,00	NEANT / GEEN
18756	POINT D'ACCES WIFI	0,00	1	T&T stock en vue sortie	0,00	NEANT / GEEN
18757	POINT D'ACCES WIFI	0,00	1	T&T stock en vue sortie	0,00	NEANT / GEEN
18758	POINT D'ACCES WIFI	0,00	1	T&T stock en vue sortie	0,00	NEANT / GEEN
18759	POINT D'ACCES WIFI	0,00	1	T&T stock en vue sortie	0,00	NEANT / GEEN
18760	POINT D'ACCES WIFI	0,00	1	T&T stock en vue sortie	0,00	NEANT / GEEN
18761	CONTROLLER	0,00	1	T&T stock en vue sortie	0,00	NEANT / GEEN
18782	CANALYSEUR	2.539,96	1	STAT.EXTERNE LABO	0,00	NEANT / GEEN
18783	CANALYSEUR	2.539,95	1	STAT.EXTERNE LABO	0,00	NEANT / GEEN
19907	HP IDS UMA I5-8250U 850 G5 BASE NB PC	782,25	1	T&T rwiilems	0,00	NEANT / GEEN
20492	ELITEBOOK G5 : DISPLAY : SCREEN I5"FHD (1920x1080) + WEBCAM	962,78	1	T&T maotshudy	0,00	NEANT / GEEN
2170	MONITEUR CO2 4IH	0,00	1	LABO LABO	0,00	NEANT / GEEN
7862	VELO BIKE CONNECTION	0,00	1	stockage vélo atelier velo	0,00	NEANT / GEEN
8095	SPAN DILLUTION WITH MASS FLOW CONTROLLER	0,00	1	STAT.EXTERNE LABO	0,00	NEANT / GEEN
9070	OMNIVISTA 4760	0,00	1	T&T stock en vue sortie	0,00	NEANT / GEEN
9316	TONDEUSE AUTO-TRACTEE	0,00	1	Atelier mécanique	0,00	NEANT / GEEN
2582	MONITEUR POUSSIERE	0,00	1	Atelier de mécanique	0,00	NEANT / GEEN
10627	VELO TREKKING - MONTAGE ALIVIO	0,00	1	MASSART LABO	0,00	NEANT / GEEN
10650	VELO TREKKING - MONTAGE ALIVIO	0,00	1	A LOCALISER	0,00	NEANT / GEEN
11132	COFFRE FORT	0,00	1	A LOCALISER	0,00	NEANT / GEEN
11288	SANITAIRE	0,00	1	A LOCALISER	0,00	NEANT / GEEN

Numéro d'inventaire du bien	Libellé du bien	Valeur comptable nette avant revente	Quantité	Localisation physique du bien	Valeur de vente	Identité de l'acquéreur
11556	VELO+ACCESSOIRES	0,00	1	A LOCALISER	0,00	NEANT / GEEN
11559	VELO+ACCESSOIRES	0,00	1	A LOCALISER	0,00	NEANT / GEEN
15247	RAYONNAGES MOBILES POUR ARCHIVES	0,00	1	A LOCALISER	0,00	NEANT / GEEN
15365	VELO TOUS CHEMIN TREK 7700	0,00	1	A LOCALISER	0,00	NEANT / GEEN
15366	VELO TOUS CHEMIN TREK 7700	0,00	1	A LOCALISER	0,00	NEANT / GEEN
15367	VELO TOUS CHEMIN TREK 7700	0,00	1	A LOCALISER	0,00	NEANT / GEEN
16962	SIEGE	165,24	1	A LOCALISER	0,00	NEANT / GEEN
17227	IPHONE 5 - 64 GB	0,00	1	A LOCALISER	0,00	NEANT / GEEN
17688	VTT ELECTRIQUE	0,00	1	A LOCALISER	0,00	NEANT / GEEN
17689	VTT ELECTRIQUE	0,00	1	A LOCALISER	0,00	NEANT / GEEN
17690	VTT ELECTRIQUE	0,00	1	A LOCALISER	0,00	NEANT / GEEN
17691	VTT ELECTRIQUE	0,00	1	A LOCALISER	0,00	NEANT / GEEN
18115	ARMOIRE	327,64	1	A LOCALISER	0,00	NEANT / GEEN
19803	REFRIGERATEUR INTEGRABLE SOUS-PLAN A CHARNIERE PLATES	508,29	1	A LOCALISER	0,00	NEANT / GEEN
19804	REFRIGERATEUR INTEGRABLE SOUS-PLAN A CHARNIERE PLATES	508,29	1	A LOCALISER	0,00	NEANT / GEEN
20038	ARMOIRE PHYTOSANITAIRE - 1 PORTE	555,88	1	A LOCALISER	0,00	NEANT / GEEN
6653	VELO ELECTRA	0,00	1	A LOCALISER	0,00	NEANT / GEEN
6654	VELO ELECTRA	0,00	1	A LOCALISER	0,00	NEANT / GEEN
7536	VELO VTT	0,00	1	A LOCALISER	0,00	NEANT / GEEN
7537	VELO VTT	0,00	1	A LOCALISER	0,00	NEANT / GEEN
7538	VELO VTT	0,00	1	A LOCALISER	0,00	NEANT / GEEN
7539	VELO VTT	0,00	1	A LOCALISER	0,00	NEANT / GEEN
7540	VELO VTT	0,00	1	A LOCALISER	0,00	NEANT / GEEN
7541	VELO VTT	0,00	1	A LOCALISER	0,00	NEANT / GEEN
7544	VELO VTT	0,00	1	A LOCALISER	0,00	NEANT / GEEN
7545	VELO VTT	0,00	1	A LOCALISER	0,00	NEANT / GEEN
7629	VTT SPECIALIZED MOD 2000	0,00	1	A LOCALISER	0,00	NEANT / GEEN
7851	VELO BIKE CONNECTION	0,00	1	A LOCALISER	0,00	NEANT / GEEN
7854	VELO BIKE CONNECTION	0,00	1	A LOCALISER	0,00	NEANT / GEEN

Numéro d'inventaire du bien	Libellé du bien	Valeur comptable nette avant revente	Quantité	Localisation physique du bien	Valeur de vente	Identité de l'acquéreur
7860	VELO BIKE CONNECTION	0,00	1	A LOCALISER	0,00	NEANT / GEEN
7871	VELO BIKE CONNECTION	0,00	1	A LOCALISER	0,00	NEANT / GEEN
8065	VELO BIKE CONNECTION	0,00	1	A LOCALISER	0,00	NEANT / GEEN
8066	VELO BIKE CONNECTION	0,00	1	A LOCALISER	0,00	NEANT / GEEN
8068	VELO BIKE CONNECTION	0,00	1	A LOCALISER	0,00	NEANT / GEEN
8076	VELO BIKE CONNECTION	0,00	1	A LOCALISER	0,00	NEANT / GEEN
8357	VELO	0,00	1	A LOCALISER	0,00	NEANT / GEEN
8680	VELO + FOURCHE ROCK SHOX	0,00	1	A LOCALISER	0,00	NEANT / GEEN
8682	VELO THOMPSON	0,00	1	A LOCALISER	0,00	NEANT / GEEN
8930	VELO VTT	0,00	1	A LOCALISER	0,00	NEANT / GEEN
8931	VELOS	0,00	1	A LOCALISER	0,00	NEANT / GEEN
8933	VELOS	0,00	1	A LOCALISER	0,00	NEANT / GEEN
9361	VELO	0,00	1	A LOCALISER	0,00	NEANT / GEEN
9362	VELO	0,00	1	A LOCALISER	0,00	NEANT / GEEN
Total 4300- Bruxelles Environnement		86.399,89			0,00	
107000000282	Peugeot Boxer Réf Interne C8 Chassis n°VF3YDBMFC11607581			BE3600 Genk	233,00	Stevens Recycling
107000000233 (Partiel)	VW LT Réf Interne A174 Chassis n° WV1ZZZ2DZ6H031413			BE3600	181,00	Stevens Recycling
107000000296	Peugeot 206 Réf Interne V1 Chassis n°VF32CKFWA44883718			BE3600 Genk 7	79,00	Stevens Recycling
100200000094 partiel	Easy power station			BE4287 Licent	30,00	Cédric Thomas
100200000094 partiel	Bench Press			BE4287 Licent	126,00	Cédric Thomas
100200000094 partiel	Bench Press			B2260 Westerlo	102,00	Tony Tops
100200000094 partiel	Leg Extension			B2260 Westerlo	102,00	Tony Tops
100200000094 partiel	Multi Tower Station			B2260 Westerlo	106,00	Tony Tops
100200000094 partiel	Shoulder Press			B2260 Westerlo	102,00	Tony Tops
100200000094 partiel	Lat Pull down			BE3910 Neerpelt	450,00	Michel Berben
100200000094 partiel	Leg Extension			BE3910 Neerpelt	238,00	Michel Berben
100200000094 partiel	Easy power station			BE9920 Hamme	163,00	Jonathan Staessens
100200000094 partiel	Shoulder Press			BE9920 Hamme	355,00	Jonathan Staessens
100200000094 partiel	Top Bike			BE1081 Koekelberg	37,00	Bertrand Dermond
Total 4400- Le Service d'incendie et d'aide médicale urgente de la Région de Bruxelles-Capitale					2.304,00	
2011/01	1 pc Dell Optilex - n° série : H84X651	0,00	1	CITY Center Bur 6 084	0,00	Déclassement

Numéro d'inventaire du bien	Libellé du bien	Valeur comptable nette avant revente	Quantité	Localisation physique du bien	Valeur de vente	Identité de l'acquéreur
2011/02	1 imprimante Oki - n° série AK08040946	0,00	1	CITY Center Bur 6 084	0,00	Déclassement
2013/01	1 imprimante Brother HL 5440 - n° série E70646G3N429193	0,00	1	CITY Center Bur 6 088	0,00	Déclassement
2013/02	1 PC Dell Optilex 3010SF - n° série 2SF9NZ1	0,00	1	CITY Center Bur 6 062	0,00	Déclassement
2013/03	1 PC Dell Optilex 3010SF - n° série 7SF9NZ1	0,00	1	CITY Center Bur 6 062	0,00	Déclassement
2013/04	1 PC Dell Optilex 3010SF - n° série 7TF9ZN1	0,00	1	CITY Center Bur 6 062	0,00	Déclassement
2013/05	1 PC Dell Optilex 3010SF - n° série FSF9Nz1	0,00	1	CITY Center Bur 6 088	0,00	Déclassement
2016/01	1 Docking station ultra slim	0,00	1	CITY Center Bur 6 062	0,00	Déclassement
2016/02	1 PC HP ProDesk 600 G1 - n° série CZC6447VFR	0,00	1	CITY Center Bur 6 088	0,00	Déclassement
2016/03	1 écran PH Elitedisplay - n° série CNK6361TZY	0,00	1	CITY Center Bur 6 088	0,00	Déclassement
2017/04	Ecran PH Elitedisplay	0,00	5	CITY Center Bur 6 062	0,00	Déclassement
Total 4500- Fonds régional bruxellois de refinancement des tré		0,00			0,00	
100700000055	LATITUDE E5540 C1 + CH	0,00	1	hub	0,00	Molengeek
100700000066	DELL LATITUDE E5540 BOURGUIGNON	0,00	1	hub	0,00	Molengeek
100700000069	LATITUDE E5540 C1 + CH Arnaud	0,00	1	hub	0,00	Molengeek
100700000085	C.3.1 INTEL 14 -640G1 pc portable	0,00	1	hub	0,00	Molengeek
100700000102	PC C.3.1 INTEL 15 650 G1 NANCY	55,40	1	hub	0,00	Molengeek
100700000103	PC C.3.1 INTEL 15 650 G1 LAETITIA	55,40	1	hub	0,00	Molengeek
100700000104	PC C.3.1 INTEL 15 650 G1 BOTWIN MELODIE	55,40	1	hub	0,00	Molengeek
100700000105	PC C.3.1 INTEL 15 650 G1 SAS KEVIN	55,40	1	hub	0,00	Molengeek
100700000106	PC C.3.1 INTEL 14 640 G1 SURIN	55,27	1	hub	0,00	Molengeek
100700000128	PC C31 INTEL 15 650G1 BOTWIN	104,56	1	hub	0,00	Molengeek

Numéro d'inventaire du bien	Libellé du bien	Valeur comptable nette avant revente	Quantité	Localisation physique du bien	Valeur de vente	Identité de l'acquéreur
100700000129	C31 INTEL I5 650 G1 CONFIGURABLE EL FIKRI	105,29	1	hub	0,00	Molengeek
100700000130	C31 INTEL I5 650 G1 CONFIGURABLE MARION LEJEUNE	104,56	1	hub	0,00	Molengeek
100700000132	C31 INTEL I4 640G1 SURIN	103,93	1	hub	0,00	Molengeek
100700000262	dell latitude E6520 2pièces	481,80	2	hub	0,00	Molengeek
100700000278	Pc Portable (ARI)	0,00	1	hub	0,00	Molengeek
100700000426	PC portable + office 2010 probook 4530s	208,53	1	hub	0,00	Molengeek
100700000450	2 pc portables probook 4540s i5 3210M	208,53	2	hub	0,00	Molengeek
100700000308	Laptop HP ProBook 650 G2 + HP 2013 docking station	208,53	1	hub	0,00	Molengeek
100700000309	Laptop HP ProBook 650 G2 + HP 2013 docking station	208,53	1	hub	0,00	Molengeek
100700000310	Laptop HP ProBook 650 G2 + HP 2013 docking station	208,53	1	hub	0,00	Molengeek
100700000311	Laptop HP ProBook 650 G2 + HP 2013 docking station	208,53	1	hub	0,00	Molengeek
100700000312	Laptop HP ProBook 650 G2 + HP 2013 docking station	208,53	1	hub	0,00	Molengeek
100700000313	Laptop HP ProBook 650 G2 + HP 2013 docking station	208,53	1	hub	0,00	Molengeek
100700000314	Laptop HP ProBook 650 G2 + HP 2013 docking station	208,53	1	hub	0,00	Molengeek
100700000315	Laptop HP ProBook 650 G2 + HP 2013 docking station	208,53	1	hub	0,00	Molengeek
100700000317	Laptop HP ProBook 650 G2 + HP 2013 docking station	208,53	1	hub	0,00	Molengeek
100700000318	Laptop HP ProBook 650 G2 + HP 2013 docking station	208,53	1	hub	0,00	Molengeek
100700000337	Laptop HP ProBook 650 G2 + HP 2013 docking station	208,53	1	hub	0,00	Molengeek
100700000338	Laptop HP ProBook 650 G2 + HP 2013 docking station	208,53	1	hub	0,00	Molengeek
100700000340	Laptop HP ProBook 650 G2 + HP 2013 docking station	208,53	1	hub	0,00	Molengeek

Numéro d'inventaire du bien	Libellé du bien	Valeur comptable nette avant revente	Quantité	Localisation physique du bien	Valeur de vente	Identité de l'acquéreur
100700000342	Laptop HP ProBook 650 G2 + HP 2013 docking station	208,53	1	hub	0,00	Molengeek
100700000344	Laptop HP ProBook 650 G2 + HP 2013 docking station	0,00	1	hub	0,00	Molengeek
100700000346	Laptop HP ProBook 650 G2 + HP 2013 docking station	0,00	1	hub	0,00	Molengeek
100700000287	PC HP (Nbre:50)	0,00	35/50	hub	0,00	Molengeek
Total 5300- Agence bruxelloise pour l'Accompagnement de l'Er	PELLE HYDRAUL. CASE POCLAIN 0077	4.513,49	1	Usine centrale Demets	6.500,00	Reesink Construction Equipment Belgium BV
Total 6100- Société des transports intercommunaux de Bruxelles	2013_032	0,00	1	désuet-non utilisé	6.500,00	
	2014_015	0,00	1	désuet-non utilisé	0,00	
	2014_016	0,00	1	désuet-non utilisé	0,00	
	2016_006	0,00	1	désuet-non utilisé	0,00	
	2017_014	193,60	1	cassé-non utilisé	0,00	
	2019_008	793,77	1	cassé-non utilisé	0,00	
Total 8100- BRUGEL		987,37			0,00	
000006440.	Vente partie TerrainsZone B Zone D3 ESSO	540.000,00	1	Le Port de Bruxelles	250.000,00	Kuwait Petroleum Belgium
Total 8900- Le Port de Bruxelles		540.000,00			250.000,00	
7112	09-101	303,92	1	rue des Prés Communs 64/68-1120 Neder-over-Heembeek	301,00	Ménages-particulier
7112	12-001	323,19	1	rue des Prés Communs 64/68-1120 Neder-over-Heembeek	321,00	Ménages-particulier
7112	10-002	233,94	1	rue des Prés Communs 64/68-1120 Neder-over-Heembeek	261,00	Ménages-particulier
7112	09-002	281,43	1	rue des Prés Communs 64/68-1120 Neder-over-Heembeek	257,00	Ménages-particulier
7112	09-102	200,30	1	rue des Prés Communs 64/68-1120 Neder-over-Heembeek	216,00	Ménages-particulier
7112	12-201	273,39	1	rue des Prés Communs 64/68-1120 Neder-over-Heembeek	201,00	Ménages-particulier

Numéro d'inventaire du bien	Libellé du bien	Valeur comptable nette avant revente	Quantité	Localisation physique du bien	Valeur de vente	Identité de l'acquéreur
7112	12-101	270,98	1	rue des Prés Communs 64/68-1120 Neder- over-Heembeek	280,00	Ménages-particulier
7112	13-402	83,83	1	rue des Prés Communs 64/68-1120 Neder- over-Heembeek	132,00	Ménages-particulier
7112	09-201	319,08	1	rue des Prés Communs 64/68-1120 Neder- over-Heembeek	320,00	Ménages-particulier
7112	10-201	269,28	1	rue des Prés Communs 64/68-1120 Neder- over-Heembeek	294,00	Ménages-particulier
7112	11-201	190,56	1	rue des Prés Communs 64/68-1120 Neder- over-Heembeek	200,00	Ménages-particulier
7112	10-001	193,07	1	rue des Prés Communs 64/68-1120 Neder- over-Heembeek	226,00	Ménages-particulier
7112	10-101	153,71	1	rue des Prés Communs 64/68-1120 Neder- over-Heembeek	174,00	Ménages-particulier
7112	10-202	189,86	1	rue des Prés Communs 64/68-1120 Neder- over-Heembeek	216,00	Ménages-particulier
7112	11-402	274,90	1	rue des Prés Communs 64/68-1120 Neder- over-Heembeek	300,00	Ménages-particulier
7112	11-202	258,13	1	rue des Prés Communs 64/68-1120 Neder- over-Heembeek	278,00	Ménages-particulier
7112	13-001	253,22	1	rue des Prés Communs 64/68-1120 Neder- over-Heembeek	222,00	Ménages-particulier
7112	09-202	200,30	1	rue des Prés Communs 64/68-1120 Neder- over-Heembeek	216,00	Ménages-particulier
7112	11-001	201,10	1	rue des Prés Communs 64/68-1120 Neder- over-Heembeek	234,00	Ménages-particulier

Numéro d'inventaire du bien	Libellé du bien	Valeur comptable nette avant revente	Quantité	Localisation physique du bien	Valeur de vente	Identité de l'acquéreur
7112	11-203	188,25	1	rue des Prés Communs 64/68-1120 Neder-over-Heembeek	219,00	Ménages-particulier
7112	13-401	165,66	1	rue des Prés Communs 64/68-1120 Neder-over-Heembeek	191,00	Ménages-particulier
7112	11-101	171,38	1	rue des Prés Communs 64/68-1120 Neder-over-Heembeek	181,00	Ménages-particulier
7112	09-001	227,61	1	rue des Prés Communs 64/68-1120 Neder-over-Heembeek	249,00	Ménages-particulier
7112	10-103	189,86	1	rue des Prés Communs 64/68-1120 Neder-over-Heembeek	216,00	Ménages-particulier
7112	13-201	150,50	1	rue des Prés Communs 64/68-1120 Neder-over-Heembeek	172,00	Ménages-particulier
7112	11002	171,38	1	rue des Prés Communs 64/68-1120 Neder-over-Heembeek	181,00	Ménages-particulier
7112	13002	216,36	1	rue des Prés Communs 64/68-1120 Neder-over-Heembeek	193,00	Ménages-particulier
7116	02-201	198,55	1	rue de l'intendant-1080 Molenbeek-Saint-Jean	219,00	Ménages-particulier
7116	03-001	221,24	1	rue de l'intendant-1080 Molenbeek-Saint-Jean	235,00	Ménages-particulier
7116	02-402	204,22	1	rue de l'intendant-1080 Molenbeek-Saint-Jean	221,00	Ménages-particulier
7116	06-505	194,30	1	rue de l'intendant-1080 Molenbeek-Saint-Jean	211,00	Ménages-particulier
7116	05-002	229,75	1	rue de l'intendant-1080 Molenbeek-Saint-Jean	236,00	Ménages-particulier

Numéro d'inventaire du bien	Libellé du bien	Valeur comptable nette avant revente	Quantité	Localisation physique du bien	Valeur de vente	Identité de l'acquéreur
7116	05-203	218,41	1	rue de l'intendant-1080 Molenbeek-Saint-Jean	240,00	Ménages-particulier
7116	05-102	202,81	1	rue de l'intendant-1080 Molenbeek-Saint-Jean	218,00	Ménages-particulier
7116	05-202	212,73	1	rue de l'intendant-1080 Molenbeek-Saint-Jean	237,00	Ménages-particulier
7116	05-303	208,48	1	rue de l'intendant-1080 Molenbeek-Saint-Jean	223,00	Ménages-particulier
7116	05-402	202,81	1	rue de l'intendant-1080 Molenbeek-Saint-Jean	220,00	Ménages-particulier
7116	05-003	287,90	1	rue de l'intendant-1080 Molenbeek-Saint-Jean	305,00	Ménages-particulier
7116	05-004	262,37	1	rue de l'intendant-1080 Molenbeek-Saint-Jean	294,00	Ménages-particulier
7116	06-404	214,15	1	rue de l'intendant-1080 Molenbeek-Saint-Jean	243,00	Ménages-particulier
7116	05-502	225,50	1	rue de l'intendant-1080 Molenbeek-Saint-Jean	248,00	Ménages-particulier
7116	06-204	212,73	1	rue de l'intendant-1080 Molenbeek-Saint-Jean	222,00	Ménages-particulier
7116	B 04-001	224,08	1	rue de l'intendant-1080 Molenbeek-Saint-Jean	236,00	Ménages-particulier
7116	C 05-103	208,48	1	rue de l'intendant-1080 Molenbeek-Saint-Jean	221,00	Ménages-particulier
8006	P 14	15,57	1	rue du Delta 62/72- 1190 Forest	15,00	Ménages-particulier

Numéro d'inventaire du bien	Libellé du bien	Valeur comptable nette avant revente	Quantité	Localisation physique du bien	Valeur de vente	Identité de l'acquéreur
8006	08P09	15,57	1	rue du Delta 62/72-1190 Forest	15,00	Ménages-particulier
8012	02-201	210,64	1	boulevard Maria Groeninckx-De May 99-101-1070 Anderlecht	233,00	Ménages-particulier
8012	02-202	238,94	1	boulevard Maria Groeninckx-De May 99-101-1070 Anderlecht	285,00	Ménages-particulier
8012	02-301	210,27	1	boulevard Maria Groeninckx-De May 99-101-1070 Anderlecht	234,00	Ménages-particulier
8012	02-401	212,84	1	boulevard Maria Groeninckx-De May 99-101-1070 Anderlecht	240,00	Ménages-particulier
8012	02-302	238,94	1	boulevard Maria Groeninckx-De May 99-101-1070 Anderlecht	285,00	Ménages-particulier
8012	01-101	134,91	1	boulevard Maria Groeninckx-De May 99-101-1070 Anderlecht	166,00	Ménages-particulier
8012	02-303	300,33	1	boulevard Maria Groeninckx-De May 99-101-1070 Anderlecht	345,00	Ménages-particulier
8012	02-103	175,03	1	boulevard Maria Groeninckx-De May 99-101-1070 Anderlecht	199,00	Ménages-particulier
8012	01-201	213,21	1	boulevard Maria Groeninckx-De May 99-101-1070 Anderlecht	270,00	Ménages-particulier

Numéro d'inventaire du bien	Libellé du bien	Valeur comptable nette avant revente	Quantité	Localisation physique du bien	Valeur de vente	Identité de l'acquéreur
8012	P05	9,98	1	boulevard Maria Groeninckx-De May 99-101-1070 Anderlecht	19,00	Ménages-particulier
8012	02-203	61,38	1	boulevard Maria Groeninckx-De May 99-101-1070 Anderlecht	180,00	Ménages-particulier
8014	01-103	195,57	1	avenue de la Reine 88-92-1030 Schaerbeek	203,00	Ménages-particulier
8014	P 11	13,66	1	avenue de la Reine 88-92-1030 Schaerbeek	19,00	Ménages-particulier
8014	P 19	13,66	1	avenue de la Reine 88-92-1030 Schaerbeek	19,00	Ménages-particulier
8014	P28	13,66	1	avenue de la Reine 88-92-1030 Schaerbeek	19,00	Ménages-particulier
8014	01-401	255,24	1	avenue de la Reine 88-92-1030 Schaerbeek	291,00	Ménages-particulier
8014	P14	13,66	1	avenue de la Reine 88-92-1030 Schaerbeek	19,00	Ménages-particulier
8014	01-301	250,45	1	avenue de la Reine 88-92-1030 Schaerbeek	289,00	Ménages-particulier
8014	P12	13,66	1	avenue de la Reine 88-92-1030 Schaerbeek	19,00	Ménages-particulier
8014	P15	13,66	1	avenue de la Reine 88-92-1030 Schaerbeek	19,00	Ménages-particulier
8014	P24	13,66	1	avenue de la Reine 88-92-1030 Schaerbeek	19,00	Ménages-particulier
8014	P10	13,66	1	avenue de la Reine 88-92-1030 Schaerbeek	19,00	Ménages-particulier
8014	P13	13,66	1	avenue de la Reine 88-92-1030 Schaerbeek	19,00	Ménages-particulier
8014	P20	13,66	1	avenue de la Reine 88-92-1030 Schaerbeek	19,00	Ménages-particulier
8014	P21	13,66	1	avenue de la Reine 88-92-1030 Schaerbeek	19,00	Ménages-particulier
8023	B12/02-112	220,07	1	Chaussée de Mons 301-1070 Anderlecht	212,00	Ménages-particulier

Numéro d'inventaire du bien	Libellé du bien	Valeur comptable nette avant revente	Quantité	Localisation physique du bien	Valeur de vente	Identité de l'acquéreur
8023	03-118	208,22	1	Chaussée de Mons 301-1070 Anderlecht	198,00	Ménages-particulier
8024	08-501	108,93	1	avenue Alphonse Vandenpeereboom 20A à 24A-1080 Molenbeek-Saint-Jean	110,00	Ménages-particulier
8024	02-101	162,89	1	avenue Alphonse Vandenpeereboom 20A à 24A-1080 Molenbeek-Saint-Jean	162,00	Ménages-particulier
8024	08-401	205,38	1	avenue Alphonse Vandenpeereboom 20A à 24A-1080 Molenbeek-Saint-Jean	204,00	Ménages-particulier
8024	P14	3,91	1	avenue Alphonse Vandenpeereboom 20A à 24A-1080 Molenbeek-Saint-Jean	20,00	Ménages-particulier
7090	C07	150,49	1	avenue Van Volxem 182-184-1190 Forest	150,00	Ménages-particulier
7090	02-001	263,16	1	avenue Van Volxem 182-184-1190 Forest	221,00	Ménages-particulier
8016	05-001	107,49	1	rue Jacques Dormont 10-14-1082 Berchem-Sainte-Agathe	135,00	Ménages-particulier
8016	07-001	311,27	1	rue Jacques Dormont 10-14-1082 Berchem-Sainte-Agathe	286,00	Ménages-particulier
8016	07-302	145,70	1	rue Jacques Dormont 10-14-1082 Berchem-Sainte-Agathe	168,00	Ménages-particulier
8016	08-001	110,19	1	rue Jacques Dormont 10-14-1082 Berchem-Sainte-Agathe	140,00	Ménages-particulier
8016	05-102	285,96	1	rue Jacques Dormont 10-14-1082 Berchem-Sainte-Agathe	300,00	Ménages-particulier

Numéro d'inventaire du bien	Libellé du bien	Valeur comptable nette avant revente	Quantité	Localisation physique du bien	Valeur de vente	Identité de l'acquéreur
8016	5302	140,76	1	rue Jacques Dormont 10-14-1082 Berchem- Sainte-Agathe	165,00	Ménages-particulier
8016	06-301	146,15	1	rue Jacques Dormont 10-14-1082 Berchem- Sainte-Agathe	165,00	Ménages-particulier
8016	6-302	141,21	1	rue Jacques Dormont 10-14-1082 Berchem- Sainte-Agathe	165,00	Ménages-particulier
8007	02-302	117,12	1	rue des Jardins Potagers-1130 Haren	148,00	Ménages-particulier
8017	P6	14,12	1	rue du Loutrier 74-1170 Watermael-Boitsfort	15,00	Ménages-particulier
8017	P5	14,12	1	rue du Loutrier 74-1170 Watermael-Boitsfort	15,00	Ménages-particulier
8020	A'0.05	343,46	1	rue Steyls-1020 Laeken	314,00	Ménages-particulier
8020	A'0.06	160,72	1	rue Steyls-1020 Laeken	178,00	Ménages-particulier
8020	A'2.04	194,26	1	rue Steyls-1020 Laeken	220,00	Ménages-particulier
8020	A'2.09	252,95	1	rue Steyls-1020 Laeken	278,00	Ménages-particulier
8020	A'3.04	192,86	1	rue Steyls-1020 Laeken	222,00	Ménages-particulier
8020	A'3.05	265,53	1	rue Steyls-1020 Laeken	286,00	Ménages-particulier
8020	A'3.09	252,95	1	rue Steyls-1020 Laeken	280,00	Ménages-particulier
8020	A'3.14	201,25	1	rue Steyls-1020 Laeken	214,00	Ménages-particulier
8020	A'4.02	252,88	1	rue Steyls-1020 Laeken	254,00	Ménages-particulier
8020	A'4.03	184,47	1	rue Steyls-1020 Laeken	217,00	Ménages-particulier
8020	A'4.06	255,75	1	rue Steyls-1020 Laeken	282,00	Ménages-particulier

Numéro d'inventaire du bien	Libellé du bien	Valeur comptable nette avant revente	Quantité	Localisation physique du bien	Valeur de vente	Identité de l'acquéreur
8020	A4.10	378,73	1	rue Steyls-1020 Laeken	322,00	Ménages-particulier
8020	C0.02	174,76	1	rue Steyls-1020 Laeken	220,00	Ménages-particulier
8020	C0.03	201,64	1	rue Steyls-1020 Laeken	193,00	Ménages-particulier
8020	C0.07	184,84	1	rue Steyls-1020 Laeken	189,00	Ménages-particulier
8020	C0.14	255,41	1	rue Steyls-1020 Laeken	252,00	Ménages-particulier
8020	C0.15	184,84	1	rue Steyls-1020 Laeken	215,00	Ménages-particulier
8020	C0.17	150,74	1	rue Steyls-1020 Laeken	177,00	Ménages-particulier
8020	C0.18	282,30	1	rue Steyls-1020 Laeken	293,00	Ménages-particulier
8020	C1.01	340,01	1	rue Steyls-1020 Laeken	324,00	Ménages-particulier
8020	C1.09	238,61	1	rue Steyls-1020 Laeken	266,00	Ménages-particulier
8020	C1.12	252,05	1	rue Steyls-1020 Laeken	275,00	Ménages-particulier
8020	C1.15	238,61	1	rue Steyls-1020 Laeken	184,00	Ménages-particulier
8020	C1.19	238,61	1	rue Steyls-1020 Laeken	266,00	Ménages-particulier
8020	C1.22	184,84	1	rue Steyls-1020 Laeken	215,00	Ménages-particulier
8020	C1-25	282,30	1	rue Steyls-1020 Laeken	293,00	Ménages-particulier
8020	C2.02	255,41	1	rue Steyls-1020 Laeken	289,00	Ménages-particulier
8020	C2.08	325,99	1	rue Steyls-1020 Laeken	266,00	Ménages-particulier
8020	C2.10	238,61	1	rue Steyls-1020 Laeken	171,00	Ménages-particulier
8020	C2.11	154,59	1	rue Steyls-1020 Laeken	275,00	Ménages-particulier

Numéro d'inventaire du bien	Libellé du bien	Valeur comptable nette avant revente	Quantité	Localisation physique du bien	Valeur de vente	Identité de l'acquéreur
8020	C2.13	252,05	1	rue Steyls-1020 Laeken	168,00	Ménages-particulier
8020	C2.19	147,87	1	rue Steyls-1020 Laeken	298,00	Ménages-particulier
8020	C2.21	309,18	1	rue Steyls-1020 Laeken	215,00	Ménages-particulier
8020	C2.03	184,84	1	rue Steyls-1020 Laeken	307,00	Ménages-particulier
8020	C3.01	352,87	1	rue Steyls-1020 Laeken	314,00	Ménages-particulier
8020	C3.07	241,97	1	rue Steyls-1020 Laeken	184,00	Ménages-particulier
8020	C3.10	255,41	1	rue Steyls-1020 Laeken	282,00	Ménages-particulier
8020	C3.17	238,61	1	rue Steyls-1020 Laeken	269,00	Ménages-particulier
8020	C3.18	312,55	1	rue Steyls-1020 Laeken	247,00	Ménages-particulier
8020	C3.20	184,84	1	rue Steyls-1020 Laeken	215,00	Ménages-particulier
8020	C3.23	282,30	1	rue Steyls-1020 Laeken	295,00	Ménages-particulier
8020	C4.06	238,61	1	rue Steyls-1020 Laeken	269,00	Ménages-particulier
8020	C4.09	252,05	1	rue Steyls-1020 Laeken	275,00	Ménages-particulier
8020	C4.12	238,61	1	rue Steyls-1020 Laeken	269,00	Ménages-particulier
8020	C4.14	157,95	1	rue Steyls-1020 Laeken	173,00	Ménages-particulier
8020	C5.04	238,61	1	rue Steyls-1020 Laeken	271,00	Ménages-particulier
8020	C5.07	252,05	1	rue Steyls-1020 Laeken	272,00	Ménages-particulier
8020	C5.10	238,61	1	rue Steyls-1020 Laeken	271,00	Ménages-particulier
8020	C6.02	151,23	1	rue Steyls-1020 Laeken	175,00	Ménages-particulier

Numéro d'inventaire du bien	Libellé du bien	Valeur comptable nette avant revente	Quantité	Localisation physique du bien	Valeur de vente	Identité de l'acquéreur
8020	C6.05	401,43	1	rue Steyls-1020 Laeken	225,00	Ménages-particulier
8020	C6.06	245,00	1	rue Steyls-1020 Laeken	252,00	Ménages-particulier
8020	C6.10	215,08	1	rue Steyls-1020 Laeken	229,00	Ménages-particulier
8020	C7.01	313,12	1	rue Steyls-1020 Laeken	283,00	Ménages-particulier
8020	C7.03	224,84	1	rue Steyls-1020 Laeken	246,00	Ménages-particulier
8020	A'1.03	146,74	1	rue Steyls-1020 Laeken	166,00	Ménages-particulier
8020	C3.13	241,97	1	rue Steyls-1020 Laeken	269,00	Ménages-particulier
8030	05-102	234,48	1	allée des Perce-Neige 3-15	212,00	Ménages-particulier
P0038	P0038	87,00	1	Jette	87,00	Ménages-particulier
Total 9100- Fonds du logement de la Région de Bruxelles-Capit		29.189,81			30.905,00	
n/a	Vente LEGER	4.528.223,91	1	Evere	4.528.224,00	Evercity
n/a	Vente HUILLERIES	8.830.048,44	1	Forest	8.830.048,00	Foyer du Sud
n/a	Vente HUILLERIES	6.303.809,24	1	Forest	6.303.809,00	Commune de Forest
n/a	Vente CORBEAU	1.823.138,74	1	Schaerbeek	1.823.139,00	Foyer Schaerbeekois
n/a	Vente BIEBUYCK	11.295.329,15	1	Neder	11.295.329,00	Foyer Bruxellois
n/a	Vente COMPAS	16.842.168,78	1	Anderlecht	16.842.169,00	Commune d'Anderlecht
Total 9000- Société du logement de la Région de Bruxelles-Cap		49.622.718,26			49.622.718,00	
100600000004	Mercedes Sprinter 300/35 FOU MWB - 2013	11.370,24	1	Rue Royale 2-4	11.984,00	SOCAR Shipping Agencies
Total 9300- Visit.Brussels		11.370,24			11.984,00	
102100000178 / 108400000025 / 108700000118 / 108900000081	P02/03 Chée de Wavre 1580-1582	95.997,75	1	Chée de Wavre 1580-1582, 1160, Auderghem	669.918,00	Commune d'Auderghem
Diverses fiche (29)	Mobilier et matériel	16.004,27	27	Site administratif SPRB	31.233,00	Via FINSHOP
Diverses fiche (166)	Immeuble CCN	23.376.567,13	1	Rue du Progrès 80, 1035, Bruxelles	66.500.000,00	AXA Belgium
102100000432	P13/008 Emphytéose	106.275,00	1	Rue du Lycée 10, 1060 Saint-Gilles	205.800,00	Commune de Saint-Gilles
100300003556	Mobilier de bureau	0,00	394	CCN/CITY CENTER	0,00	Membres du personnel
Total 9400- SERVICE PUBLIC REGIONAL DE BRUXELLES		23.594.844,15			67.406.951,00	

BIJLAGE 1 : Vervreemdingsverslag

Inventarisnummer van het goed	Benaming van het goed	Netto boekwaarde voor verkoop	Hoeveelheid	Fysieke locatie van het goed	Verkoopwaarde	Identiteit van de verwerver
100600000908	VENTE-VMP392 - WME4503301J288512	0,00	1	12	400,00	ROGER GEYSENBERGH
100600000866	VENTE-VS749 - WME4503301J279781	0,00	1	69	400,00	ROGER GEYSENBERGH
100600000911	VENTE-VXD142 - WME4503301J279488	0,00	1	18	200,00	Bolborea, Adrian N°TVA BE0689997820
100600000411	VENTE-SWQ301 - XLR4E75PC0E663920	0,00	1	10	6.100,00	Bolborea, Adrian N°TVA BE0689997820
100600000203	VENTE-8948RE - VF1HDC1K643277084	0,00	1	10	1.200,00	Bolborea, Adrian N°TVA BE0689997820
100600000188	VENTE-375AXX - VF1HDC1K641543337	0,00	1	69	2.000,00	Bolborea, Adrian N°TVA BE0689997820
100600000906	VENTE-VIC192 - VF1HDCUK63552516	0,00	1	62	1.500,00	Bolborea, Adrian N°TVA BE0689997820
100600000186	VENTE-127AXX - VF1HDC1K641543305	0,00	1	61	2.000,00	Bolborea, Adrian N°TVA BE0689997820
100600000185	VENTE-366AXX - VF1HDC1K641543343	0,00	1	65	2.000,00	Bolborea, Adrian N°TVA BE0689997820
100600000202	VENTE-899BRE - VF1HDC1K643277092	0,00	1	62	2.000,00	Bolborea, Adrian N°TVA BE0689997820
100600000183	VENTE-392AXX - VF1HDC1K641543328	0,00	1	10	1.000,00	LINAD TRUCKS SPRL N°TVA : BE0849589940
100600000914	VENTE-VVR966 - VF642AEFA000022475	0,00	1	61	1.000,00	LINAD TRUCKS SPRL N°TVA : BE0849589940
100600000422	VENTE-SWQ108 - XLR4E75PC0E663926	0,00	1	10	5.600,00	LINAD TRUCKS SPRL N°TVA : BE0849589940
100600000844	VENTE-VNU357 - VF622AVA000108327	0,00	1	62	1.500,00	LINAD TRUCKS SPRL N°TVA : BE0849589940
100600000600	VENTE-TJH429 - VF622AVA000106946	0,00	1	9	1.500,00	LINAD TRUCKS SPRL N°TVA : BE0849589940
100600000044	VENTE-XHL791 - VF644AGD000000325	0,00	1	62	1.000,00	LINAD TRUCKS SPRL N°TVA : BE0849589940
100600000455	VENTE-TZG293 - XLRAT85XC0E694822	0,00	1	10	10.000,00	LINAD TRUCKS SPRL N°TVA : BE0849589940
100600000688	VENTE-VCT1996 - VF644ACA000015310	0,00	1	65	1.500,00	LINAD TRUCKS SPRL N°TVA : BE0849589940
100600000344	VENTE-STD687 - VF1FC1DAF32711008	0,00	1	3	200,00	LINAD TRUCKS SPRL N°TVA : BE0849589940
100600000478	VENTE-TJH427 - VF622AVA000107044	0,00	1	9	1.500,00	LINAD TRUCKS SPRL N°TVA : BE0849589940
100600000187	VENTE-126AXX - VF1HDC1K641543310	0,00	1	61	2.000,00	LINAD TRUCKS SPRL N°TVA : BE0849589940

Inventarisnummer van het goed	Benaming van het goed	Netto boekwaarde voor verkoop	Hoeveelheid	Fysieke locatie van het goed	Verkoopwaarde	Identiteit van de verwerver
100600000184	VENTE-128AXX - VF1HDC1K641543301	0,00	1	61	2.000,00	LINAD TRUCKS SPRL N°TVA : BE0849589940
100600000095	VENTE-070ADC - VF1HDC2K639618071	0,00	1	62	1.500,00	LINAD TRUCKS SPRL N°TVA : BE0849589940
100600000057	VENTE-XSW228 - VF1HDC2K637538944	0,00	1	62	1.400,00	LINAD TRUCKS SPRL N°TVA : BE0849589940
100600000182	VENTE-129AXX - VF1HDC1K641543298	0,00	1	61	1.800,00	LINAD TRUCKS SPRL N°TVA : BE0849589940
100600000086	VENTE-YRL762 - VF1HDC1K639618344	0,00	1	69	1.500,00	LINAD TRUCKS SPRL N°TVA : BE0849589940
100600000191	VENTE-131AXX - VF1HDC1K641543351	0,00	1	69	1.800,00	LINAD TRUCKS SPRL N°TVA : BE0849589940
100600000733	VENTE-VPG954 - VF622AVA000108600	0,00	1	7	1.800,00	LINAD TRUCKS SPRL N°TVA : BE0849589940
100600000655	VENTE-TJH439 - VF622AVA000106969	0,00	1	7	1.500,00	LINAD TRUCKS SPRL N°TVA : BE0849589940
100600000047	VENTE-XHM145 - VF644AGD000000348	0,00	1	62	1.200,00	LINAD TRUCKS SPRL N°TVA : BE0849589940
100600000354	VENTE-1FM0038 - SA92V52JNXD5068091	34.254,40	1	62	1.200,00	LINAD TRUCKS SPRL N°TVA : BE0849589940
100600000132	VENTE-YTL601 - SA92V4CX83068726	0,00	1	62	1.200,00	LINAD TRUCKS SPRL N°TVA : BE0849589940
100600000141	VENTE-876ATM - 112513901253	0,00	1	63	1.000,00	LINAD TRUCKS SPRL N°TVA : BE0849589940
100600000467	VENTE-1KFK155 - UU105DA3552528402	0,00	1	63	1.350,00	Boiborea, Adrian N°TVA BE0689997820
100600000457	VENTE-1JJP542 - VF3LPHNZBES274415	0,00	1	16	1.350,00	Boiborea, Adrian N°TVA BE0689997820
100600000287	VENTE-1CHB501 - VF1KW25B546321634	0,00	1	2	1.000,00	Boiborea, Adrian N°TVA BE0689997820
100600000126	VENTE-858AFF - XLRAE45FFOL345842	0,00	1	62	1.800,00	LINAD TRUCKS SPRL N°TVA : BE0849589940
100600000099	VENTE-837AFF - XLRAE45FFOL345793	0,00	1	62	1.000,00	LINAD TRUCKS SPRL N°TVA : BE0849589940
100600000043	VENTE-XHL790 - VF644AGD0000000319	0,00	1	61	1.500,00	LINAD TRUCKS SPRL N°TVA : BE0849589940
100600000042	VENTE-XHL788 - VF644AGD0000000300	0,00	1	68	1.500,00	LINAD TRUCKS SPRL N°TVA : BE0849589940
100600000142	VENTE-018AVG - SA92V4CX93068971	0,00	1	62	1.200,00	LINAD TRUCKS SPRL N°TVA : BE0849589940
100600000143	VENTE-019AVG - SA92V4CX93068970	0,00	1	68	1.200,00	LINAD TRUCKS SPRL N°TVA : BE0849589940

Inventarisnummer van het goed	Benaming van het goed	Netto boekwaarde voor verkoop	Hoeveelheid	Fysieke locatie van het goed	Verkoopwaarde	Identiteit van de verwerver
100600000238	VENTE-769BYF - SA92V5CXXA4068156	0,00	1	68	1.000,00	LINAD TRUCKS SPRL N°TVA : BE0849589940
100600000240	VENTE-636BXD - SA92V5CXXA4068154	0,00	1	62	1.200,00	LINAD TRUCKS SPRL N°TVA : BE0849589940
100600000211	VENTE-1TDP064- (LMZ839) VF1FC0JBF28195713	0,00	1	7	200,00	LINAD TRUCKS SPRL N°TVA : BE0849589940
100600000064	VENTE-YJD458 - WMIAN08ZZ08Y209342	0,00	1	10	4.000,00	LINAD TRUCKS SPRL N°TVA : BE0849589940
100600000666	VENTE-TJH399 - VF622AVA000107005	0,00	1	3	2.000,00	LINAD TRUCKS SPRL N°TVA : BE0849589940
100600000500	VENTE-TJH417 - VF622AVA000107008	0,00	1	8	1.600,00	LINAD TRUCKS SPRL N°TVA : BE0849589940
100600000093	VENTE-YRUJ520 - VF624APD000001305	0,00	1	13	1.800,00	LINAD TRUCKS SPRL N°TVA : BE0849589940
100600000263	VENTE-1BCU581 - VF624APD000002436	16.464,22	1	1	2.500,00	LINAD TRUCKS SPRL N°TVA : BE0849589940
100600000109	VENTE-036AFY - VF624APD000001308	0,00	1	1	2.000,00	LINAD TRUCKS SPRL N°TVA : BE0849589940
100600000444	VENTE-TZG300 - XLRAE75PCOE693047	0,00	1	10	2.500,00	LINAD TRUCKS SPRL N°TVA : BE0849589940
100600000036	VENTE-VXE316 - XLRAE75PCOE730620	0,00	1	10	2.500,00	LINAD TRUCKS SPRL N°TVA : BE0849589940
100600000917	VENTE-VXE317 - XLRAE75PCOE732434	0,00	1	10	4.500,00	LINAD TRUCKS SPRL N°TVA : BE0849589940
100600000068	VENTE-XVM755 - XLRAE45GF0L331740	0,00	1	69	2.500,00	LINAD TRUCKS SPRL N°TVA : BE0849589940
100600000367	VENTE-STD701 - VF1FC1DAF32710984	0,00	1	7	200,00	MY CARS N°TVA :BE0839965659
100600000056	VENTE-UUIJ306 - YA900429601184200	0,00	1	10	200,00	LINAD TRUCKS SPRL N°TVA : BE0849589940
100600000322	VENTE-SQT721 - VF1UDCVG532399569	0,00	1	62	1.210,00	EURL AMV - AUVERGNE MATERIEL VOIRIE FR55419744396
100600000888	VENTE-VIA674 - VF1HDCUK635552503	0,00	1	62	1.573,00	EURL AMV - AUVERGNE MATERIEL VOIRIE FR55419744396
100600000677	VENTE-VFL567 - VF1FDBVD534808310	0,00	1	12	1.573,00	EURL AMV - AUVERGNE MATERIEL VOIRIE FR55419744396
100600000722	VENTE-VCT994 - VF1FDCSJ634884596	0,00	1	12	1.573,00	EURL AMV - AUVERGNE MATERIEL VOIRIE FR55419744396

Inventarisnummer van het goed	Benaming van het goed	Netto boekwaarde voor verkoop	Hoeveelheid	Fysieke locatie van het goed	Verkoopwaarde	Identiteit van de verwerver
Totaal 4200-Agence régionale propriété		50.718,62			109.029,00	
19597	HP ELITEBOOK LAPTOP	989,28	1	T&T euskokovic	0,00	NEANT / GEEN
10737	VTT	0,00	1	Brigade 3 Utilisateur - J. Espinos FORET	0,00	NEANT / GEEN
10738	VTT	0,00	1	Brigade 3 Utilisateur - E. Collet FORET	0,00	NEANT / GEEN
10740	VTT	0,00	1	A LOCALISER	0,00	NEANT / GEEN
11346	BRULEUR TYPE CHALUMEAU ROOFLING (BAL 36300)	0,00	1	Pep - Pépinière de Woluwé - Kwekerijen van Woluwe - 1160/RBC/010 DEV_Gestion des Espaces Verts_Est_Service2-3_Patrick_Mitka	0,00	NEANT / GEEN
11347	BRULEUR TYPE CHALUMEAU ROOFLING (BAL 36300)	0,00	1	Pep - Pépinière de Woluwé - Kwekerijen van Woluwe - 1160/RBC/010 DEV_Gestion des Espaces Verts_Est_Service2-3_Patrick_Mitka	0,00	NEANT / GEEN
11558	VELO+ACCESSOIRES	0,00	1	A VERIFIER - GDIAS PENSE DEV	0,00	NEANT / GEEN
17315	TONDEUSE	0,00	1	Stu - Jardins du Fleuriste de Stuyvenberg - Site technique de Laeken DEV_Gestion des Espaces Verts_Ouest_Service3_Nicolas_Ducastel	0,00	NEANT / GEEN
5643	GRASMAAIER - ONTSTRIJKER 97/743	0,00	1	Pep - Pépinière de Woluwé - Kwekerijen van Woluwe - 1160/RBC/010 DEV_Gestion des Espaces Verts_Est_Service2-3_Patrick_Mitka	0,00	NEANT / GEEN
7850	VELO BIKE CONNECTION	0,00	1	A LOCALISER	0,00	NEANT / GEEN

Inventarisnummer van het goed	Benaming van het goed	Netto boekwaarde voor verkoop	Hoeveelheid	Fysieke locatie van het goed	Verkoopwaarde	Identiteit van de verwerver
7853	VELO BIKE CONNECTION	0,00	1	Atelier Vélo de Woluwé Stock	0,00	NEANT / GEEN
7864	VELO BIKE CONNECTION	0,00	1	Atelier Vélo de Woluwé Stock	0,00	NEANT / GEEN
7866	VELO BIKE CONNECTION	0,00	1	A VERIFIER - GDIAS PENSE DEV	0,00	NEANT / GEEN
7869	VELO BIKE CONNECTION	0,00	1	Atelier Vélo de Woluwé Stock	0,00	NEANT / GEEN
8063	VELO BIKE CONNECTION	0,00	1	stockage vélo atelier velo	0,00	NEANT / GEEN
8064	VELO BIKE CONNECTION	0,00	1	Atelier Vélo de Woluwé Stock	0,00	NEANT / GEEN
8069	VELO BIKE CONNECTION	0,00	1	A VERIFIER - GDIAS PENSE DEV	0,00	NEANT / GEEN
8071	VELO BIKE CONNECTION	0,00	1	A VERIFIER - GDIAS PENSE DEV	0,00	NEANT / GEEN
8074	VELO BIKE CONNECTION	0,00	1	A VERIFIER - GDIAS PENSE DEV	0,00	NEANT / GEEN
8075	VELO BIKE CONNECTION	0,00	1	A VERIFIER - GDIAS PENSE DEV	0,00	NEANT / GEEN
8077	VELO BIKE CONNECTION	0,00	1	A VERIFIER - GDIAS PENSE DEV	0,00	NEANT / GEEN
8446	ASPIRATEUR DES FEUILLES + REMORQUE	0,00	1	Pep - Pépinière de Woluwé - Kwekerijen van Woluwe - 1160/RBC/011 - en face des serres DEV_Gestion des Espaces Verts_Est_Service2-3_Patrick_Mitka	0,00	NEANT / GEEN
16147	BOITIER COMPTAGE PIETONS EN EXTERIEUR	0,00	1	FORET DE SOIGNES - APPAREIL SOUS-SOL DIVISION NATURE	0,00	NEANT / GEEN
16149	BOITIER COMPTAGE PIETONS EN EXTERIEUR	0,00	1	FORET DE SOIGNES - APPAREIL SOUS-SOL DIVISION NATURE	0,00	NEANT / GEEN
16152	BOITIER COMPTAGE PIETONS EN EXTERIEUR	0,00	1	FORET DE SOIGNES - APPAREIL SOUS-SOL DIVISION NATURE	0,00	NEANT / GEEN

Inventarisnummer van het goed	Benaming van het goed	Netto boekwaarde voor verkoop	Hoeveelheid	Fysieke locatie van het goed	Verkoopwaarde	Identiteit van de verwerver
14083	TIRE-FORT	0,00	1	Pep - Pépinière de Woluwé - Kwekerijen van Woluwe - 1160/RBC/010 - Garage 6 DEV_Gestion des Espaces Verts_Service_Elagage_Didier_Noben	0,00	NEANT / GEEN
8443	TRONCONNEUSE + EQUIPEMENT	0,00	1	23/10/2018 - Forges-Dominique Ledercq - Les objets à déclasser ont été traités par Didier Mayo, qui gère notre matériel et par Ophélie Heck le 24/10/2018	0,00	NEANT / GEEN
17818	LAVE-VAISSELLE	0,00	1	T&T PAR TOUS AGENTS - BUREAUX PARTAGES	0,00	NEANT / GEEN
17821	LAVE-VAISSELLE	0,00	1	T&T PAR TOUS AGENTS - BUREAUX PARTAGES	0,00	NEANT / GEEN
17824	LAVE-VAISSELLE	0,00	1	T&T PAR TOUS AGENTS - BUREAUX PARTAGES	0,00	NEANT / GEEN
17832	LAVE-VAISSELLE	0,00	1	T&T PAR TOUS AGENTS - BUREAUX PARTAGES	0,00	NEANT / GEEN
17833	LAVE-VAISSELLE	0,00	1	T&T PAR TOUS AGENTS - BUREAUX PARTAGES	0,00	NEANT / GEEN
19120	PELENC ULIB1100 - Batterie dorsale	1.073,63	1	Bot - Jardin Botanique - Kruidentuin - 1210/LOC/005 DEV_Gestion des Espaces Verts_Centre_Service2_Marc_Delo	0,00	NEANT / GEEN

Inventarisnummer van het goed	Benaming van het goed	Netto boekwaarde voor verkoop	Hoeveelheid	Fysieke locatie van het goed	Verkoopwaarde	Identiteit van de verwerver
19124	DEBROUSAILLEUSE + ACCESSOIRES	774,68	1	Bot - Jardin Botanique - Kruidentuin - 1210/LOC/005 DEV_Gestion des Espaces Verts_Centre_Service2_Marc_Delo	0,00	NEANT / GEEN
20604	VELO ELECTRIQUE	1.738,34	1	ZONE CENTRE - SECTEUR 3 VELO_DEV_AJBAR MUSTAPHA	0,00	NEANT / GEEN
20648	TRONCONNEUSE	1.034,86	1	Bot - Jardin Botanique - Kruidentuin - 1210/LOC/005 DEV_Gestion des Espaces Verts_Centre_Service2_Marc_Delo	0,00	NEANT / GEEN
3072	RESERVOIR D'EAU 91/135	0,00	1	Mat - Quai des Matériaux - Materialenkaai DEV_Gestion des Espaces Verts_Centre_Service2_Marc_Delo	0,00	NEANT / GEEN
7861	VELO BIKE CONNECTION	0,00	1	Parcs de la Ville DEV_Accueil et Prévention dans les parcs_Centre_Secteur2_Daphiné_Mestrez	0,00	NEANT / GEEN
8073	VELO BIKE CONNECTION	0,00	1	Abc - Parc Abbaye de la Cambre - Park van de Terkamerenabdij DEV_Accueil et Prévention dans les parcs_Centre_Serge_Lo ngin	0,00	NEANT / GEEN
8676	VAN POUR CHEVAUX UVE 983	0,00	1	Pool Zone Est Pool Zone Est	0,00	NEANT / GEEN
20840	VELO ELECTRIQUE	1.925,15	1	Tour et Taxis Bouazza ELADFAOUI	0,00	NEANT / GEEN
10725	AGRAFEUSE RAPID	0,00	1	A LOCALISER	0,00	NEANT / GEEN

Inventarisnummer van het goed	Benaming van het goed	Netto boekwaarde voor verkoop	Hoeveelheid	Fysieke locatie van het goed	Verkoopwaarde	Identiteit van de verwerver
20593	VELO ELECTRIQUE	1.738,34	1	Tour et Taxis Marie FOSSET	0,00	NEANT / GEEN
19960	HP IDS UMA 15-8250U 850 G5 BASE NB PC	1.289,40	1	T&T bbautmans	0,00	NEANT / GEEN
17192	LICENCES - LOGICIELS BRUGEL 2013 - ETS 001	0,00	1	IMMOB INCORPOREL ICT - PERSONNEL BRUXELLES ENVIRONNEMENT	0,00	NEANT / GEEN
18337	FICHE GLOBALE LICENCES LOGICIELS 2014	0,00	1	IMMOB INCORPOREL ICT - PERSONNEL BRUXELLES ENVIRONNEMENT	0,00	NEANT / GEEN
18762	FICHE GLOBALE LOGICIELS 2015	0,00	1	IMMOB INCORPOREL ICT - PERSONNEL BRUXELLES ENVIRONNEMENT	0,00	NEANT / GEEN
20851	VELO ELECTRIQUE	1.738,34	1	Sheds Tour & Taxis STOCK	0,00	NEANT / GEEN
11139	RENAULT MASTER CUBE CAMIONNETTE LBG882	0,00	1	PARKING - Transfert prévu fin mars vers atelier technique de Johnny Laeremmans (raison LEZ) DIV COMMUNICATION	0,00	NEANT / GEEN
6746	VERHOGING ALUPLAAT DCF979	0,00	1	Pep - Pépinière de Woluwé - Kwekerijen van Woluwe DEV_Gestion des Espaces Verts_Centre_Service2 _Delo	0,00	NEANT / GEEN
8033	TOYOTA PICK-UP BFN112	0,00	1	MF INFANTE VAN SCHEPDAEL Jan	0,00	NEANT / GEEN
8513	CAMIONNETTE 4*4 GHS282	0,00	1	Atelier mécanique	0,00	NEANT / GEEN
9722	TOYOTA HILUX 4*4 NIX572	0,00	1	Atelier de mécanique	0,00	NEANT / GEEN
9727	OPEL MOVANO DOUBLE CABINE NDY840	0,00	1	Brigade 2 Brigade 2 BZ Bos	0,00	NEANT / GEEN

Inventarisnummer van het goed	Benaming van het goed	Netto boekwaarde voor verkoop	Hoeveelheid	Fysieke locatie van het goed	Verkoopwaarde	Identiteit van de verwerver
9728	OPEL MOVANO DOUBLE CABINE KXR757	0,00	1	Pep - Pépinière de Woluwé - Kwekerijen van Woluwe DEV_Gestion des Espaces Vertis_Est_Service2_3_Mitka	0,00	NEANT / GEEN
9729	OPEL MOVANO DOUBLE CABINE INDY750	0,00	1	BÂTIMENT B1 PREMIERE BRIGADE	0,00	NEANT / GEEN
9739	TOYOTA HILUX 4*4 NOAG27	0,00	1	BÂTIMENT B1 PREMIERE BRIGADE	0,00	NEANT / GEEN
9753	OPEL MOVANO DCF979	0,00	1	Bot - Jardin Botanique - Kruidtuin DEV_Gestion des Espaces Vertis_Centre_Service2_Delo	0,00	NEANT / GEEN
15381	ORDINATEUR	0,00	1	Forges jette forges_gardiens	0,00	Oxfam
15633	ORDINATEUR PORTABLE	0,00	1	T&T stock en vue sortie	0,00	Oxfam
15634	ORDINATEUR PORTABLE	0,00	1	T&T stock en vue sortie	0,00	Oxfam
15651	ORDINATEUR PORTABLE	0,00	1	T&T stock en vue sortie	0,00	Oxfam
15655	ORDINATEUR PORTABLE	0,00	1	T&T stock en vue sortie	0,00	Oxfam
15658	ORDINATEUR PORTABLE	0,00	1	T&T stock en vue sortie	0,00	Oxfam
15705	ORDINATEUR PORTABLE	0,00	1	T&T stock en vue sortie	0,00	Oxfam
15719	ORDINATEUR PORTABLE	0,00	1	T&T stock en vue sortie	0,00	Oxfam
15764	ORDINATEUR	0,00	1	T&T ndebonte	0,00	Oxfam
15851	ORDINATEUR	0,00	1	duden duden_jardiniers	0,00	Oxfam
15866	ORDINATEUR	0,00	1	T&T stock	0,00	Oxfam
15870	ORDINATEUR PORTABLE	0,00	1	T&T cgardini	0,00	Oxfam
15877	ORDINATEUR PORTABLE	0,00	1	T&T stock en vue sortie	0,00	Oxfam
15883	ORDINATEUR PORTABLE	0,00	1	T&T stock en vue sortie	0,00	Oxfam

Inventarisnummer van het goed	Benaming van het goed	Netto boekwaarde voor verkoop	Hoeveelheid	Fysieke locatie van het goed	Verkoopwaarde	Identiteit van de verwerver
15884	ORDINATEUR PORTABLE	0,00	1	T&T stock en vue sortie	0,00	Oxfam
15886	ORDINATEUR PORTABLE	0,00	1	T&T stock en vue sortie	0,00	Oxfam
15887	ORDINATEUR PORTABLE	0,00	1	T&T stock en vue sortie	0,00	Oxfam
15921	ORDINATEUR PORTABLE	0,00	1	T&T ecollet	0,00	Oxfam
15932	ORDINATEUR PORTABLE	0,00	1	T&T stock en vue sortie	0,00	Oxfam
15937	ORDINATEUR PORTABLE	0,00	1	T&T stock en vue sortie	0,00	Oxfam
15940	ORDINATEUR PORTABLE	0,00	1	T&T stock en vue sortie	0,00	Oxfam
15951	ORDINATEUR PORTABLE	0,00	1	T&T stock en vue sortie	0,00	Oxfam
15952	ORDINATEUR PORTABLE	0,00	1	T&T stock en vue sortie	0,00	Oxfam
15953	ORDINATEUR PORTABLE	0,00	1	T&T stock en vue sortie	0,00	Oxfam
15954	ORDINATEUR PORTABLE	0,00	1	T&T stock en vue sortie	0,00	Oxfam
15957	ORDINATEUR PORTABLE	0,00	1	T&T stock en vue sortie	0,00	Oxfam
15963	ORDINATEUR PORTABLE	0,00	1	T&T stock en vue sortie	0,00	Oxfam
15965	ORDINATEUR PORTABLE	0,00	1	T&T stock en vue sortie	0,00	Oxfam
15967	ORDINATEUR PORTABLE	0,00	1	T&T ndebonte	0,00	Oxfam
15977	ORDINATEUR PORTABLE	0,00	1	T&T stock en vue sortie	0,00	Oxfam
15978	ORDINATEUR PORTABLE	0,00	1	T&T stock en vue sortie	0,00	Oxfam
16111	ORDINATEUR PORTABLE	0,00	1	T&T stock en vue sortie	0,00	Oxfam
16114	ORDINATEUR PORTABLE	0,00	1	T&T stock ICT	0,00	Oxfam
16115	ORDINATEUR PORTABLE	0,00	1	T&T stock ICT	0,00	Oxfam
16117	ORDINATEUR PORTABLE	0,00	1	T&T stock ICT	0,00	Oxfam
16121	ORDINATEUR PORTABLE	0,00	1	T&T stock en vue sortie	0,00	Oxfam
16323	ORDINATEUR PORTABLE	0,00	1	T&T stock en vue sortie	0,00	Oxfam

Inventarisnummer van het goed	Benaming van het goed	Netto boekwaarde voor verkoop	Hoeveelheid	Fysieke locatie van het goed	Verkoopwaarde	Identiteit van de verwerver
16325	ORDINATEUR PORTABLE	0,00	1	T&T stock en vue sortie	0,00	Oxfam
16334	ORDINATEUR PORTABLE	0,00	1	T&T stock en vue sortie	0,00	Oxfam
16335	ORDINATEUR PORTABLE	0,00	1	T&T stock en vue sortie	0,00	Oxfam
16336	ORDINATEUR PORTABLE	0,00	1	T&T stock en vue sortie	0,00	Oxfam
16339	ORDINATEUR PORTABLE	0,00	1	T&T stock en vue sortie	0,00	Oxfam
16340	ORDINATEUR PORTABLE	0,00	1	T&T stock en vue sortie	0,00	Oxfam
16342	ORDINATEUR PORTABLE	0,00	1	T&T stock en vue sortie	0,00	Oxfam
16343	ORDINATEUR PORTABLE	0,00	1	T&T stock en vue sortie	0,00	Oxfam
16348	ORDINATEUR PORTABLE	0,00	1	T&T stock en vue sortie	0,00	Oxfam
16349	ORDINATEUR PORTABLE	0,00	1	T&T stock en vue sortie	0,00	Oxfam
16351	ORDINATEUR PORTABLE	0,00	1	T&T stock en vue sortie	0,00	Oxfam
16352	ORDINATEUR PORTABLE	0,00	1	T&T stock en vue sortie	0,00	Oxfam
16362	ORDINATEUR PORTABLE	0,00	1	T&T stock en vue sortie	0,00	Oxfam
16365	ORDINATEUR PORTABLE	0,00	1	T&T stock en vue sortie	0,00	Oxfam
16366	ORDINATEUR PORTABLE	0,00	1	T&T stock en vue sortie	0,00	Oxfam
16369	ORDINATEUR PORTABLE	0,00	1	T&T stock en vue sortie	0,00	Oxfam
16390	ORDINATEUR PORTABLE	0,00	1	T&T stock en vue sortie	0,00	Oxfam
16392	ORDINATEUR PORTABLE	0,00	1	T&T stock en vue sortie	0,00	Oxfam
16393	ORDINATEUR PORTABLE	0,00	1	T&T stock en vue sortie	0,00	Oxfam
16398	ORDINATEUR PORTABLE	0,00	1	T&T stock en vue sortie	0,00	Oxfam
16402	ORDINATEUR PORTABLE	0,00	1	T&T stock en vue sortie	0,00	Oxfam

Inventarisnummer van het goed	Benaming van het goed	Netto boekwaarde voor verkoop	Hoeveelheid	Fysieke locatie van het goed	Verkoopwaarde	Identiteit van de verwerver
16403	ORDINATEUR PORTABLE	0,00	1	T&T stock en vue sortie	0,00	Oxfam
16405	ORDINATEUR PORTABLE	0,00	1	T&T stock en vue sortie	0,00	Oxfam
16407	ORDINATEUR PORTABLE	0,00	1	T&T stock en vue sortie	0,00	Oxfam
16414	ORDINATEUR PORTABLE	0,00	1	T&T stock en vue sortie	0,00	Oxfam
16415	ORDINATEUR PORTABLE	0,00	1	T&T service_pret	0,00	Oxfam
16416	ORDINATEUR PORTABLE	0,00	1	T&T stock en vue sortie	0,00	Oxfam
16418	ORDINATEUR PORTABLE	0,00	1	T&T stock en vue sortie	0,00	Oxfam
16421	ORDINATEUR PORTABLE	0,00	1	T&T stock en vue sortie	0,00	Oxfam
16422	ORDINATEUR PORTABLE	0,00	1	T&T stock en vue sortie	0,00	Oxfam
16423	ORDINATEUR PORTABLE	0,00	1	T&T stock en vue sortie	0,00	Oxfam
16424	ORDINATEUR PORTABLE	0,00	1	T&T stock en vue sortie	0,00	Oxfam
16426	ORDINATEUR PORTABLE	0,00	1	T&T stock en vue sortie	0,00	Oxfam
16427	ORDINATEUR PORTABLE	0,00	1	T&T stock en vue sortie	0,00	Oxfam
16435	ORDINATEUR PORTABLE	0,00	1	T&T stock en vue sortie	0,00	Oxfam
16454	ORDINATEUR PORTABLE	0,00	1	T&T stock en vue sortie	0,00	Oxfam
16461	ORDINATEUR PORTABLE	0,00	1	T&T stock en vue sortie	0,00	Oxfam
16462	ORDINATEUR PORTABLE	0,00	1	T&T stock en vue sortie	0,00	Oxfam
16463	ORDINATEUR PORTABLE	0,00	1	T&T stock en vue sortie	0,00	Oxfam
16466	ORDINATEUR PORTABLE	0,00	1	T&T stock en vue sortie	0,00	Oxfam
16472	ORDINATEUR PORTABLE	0,00	1	T&T vschmitz	0,00	Oxfam
16477	ORDINATEUR PORTABLE	0,00	1	T&T stock en vue sortie	0,00	Oxfam
16478	ORDINATEUR PORTABLE	0,00	1	T&T avanderpoorten	0,00	Oxfam

Inventarisnummer van het goed	Benaming van het goed	Netto boekwaarde voor verkoop	Hoeveelheid	Fysieke locatie van het goed	Verkoopwaarde	Identiteit van de verwerver
16481	ORDINATEUR PORTABLE	0,00	1	T&T stock en vue sortie	0,00	Oxfam
16484	ORDINATEUR PORTABLE	0,00	1	T&T stock en vue sortie	0,00	Oxfam
16485	ORDINATEUR PORTABLE	0,00	1	T&T jianssens	0,00	Oxfam
16486	ORDINATEUR PORTABLE	0,00	1	T&T stock en vue sortie	0,00	Oxfam
16496	ORDINATEUR PORTABLE	0,00	1	T&T stock ICT	0,00	Oxfam
16497	ORDINATEUR PORTABLE	0,00	1	T&T stock en vue sortie	0,00	Oxfam
16500	ORDINATEUR PORTABLE	0,00	1	T&T stock en vue sortie	0,00	Oxfam
16505	ORDINATEUR PORTABLE	0,00	1	T&T stock en vue sortie	0,00	Oxfam
16506	ORDINATEUR PORTABLE	0,00	1	T&T stock en vue sortie	0,00	Oxfam
16508	ORDINATEUR PORTABLE	0,00	1	T&T stock en vue sortie	0,00	Oxfam
16511	ORDINATEUR PORTABLE	0,00	1	T&T stock en vue sortie	0,00	Oxfam
16513	ORDINATEUR PORTABLE	0,00	1	T&T stock en vue sortie	0,00	Oxfam
16514	ORDINATEUR PORTABLE	0,00	1	T&T stock en vue sortie	0,00	Oxfam
16517	ORDINATEUR PORTABLE	0,00	1	T&T stock en vue sortie	0,00	Oxfam
16611	ORDINATEUR PORTABLE	0,00	1	T&T stock en vue sortie	0,00	Oxfam
16614	ORDINATEUR PORTABLE	0,00	1	T&T stock en vue sortie	0,00	Oxfam
16616	ORDINATEUR PORTABLE	0,00	1	T&T stock ict	0,00	Oxfam
16764	ORDINATEUR PORTABLE	0,00	1	T&T stock en vue sortie	0,00	Oxfam
16775	ORDINATEUR PORTABLE	0,00	1	T&T ddebenedictis	0,00	Oxfam
16777	ORDINATEUR PORTABLE	0,00	1	T&T stock en vue sortie	0,00	Oxfam
16785	ORDINATEUR PORTABLE	0,00	1	T&T stock en vue sortie	0,00	Oxfam
16788	ORDINATEUR PORTABLE	0,00	1	T&T stock en vue sortie	0,00	Oxfam
16805	ORDINATEUR PORTABLE	0,00	1	T&T stock en vue sortie	0,00	Oxfam

Inventarisnummer van het goed	Benaming van het goed	Netto boekwaarde voor verkoop	Hoeveelheid	Fysieke locatie van het goed	Verkoopwaarde	Identiteit van de verwerver
16807	ORDINATEUR PORTABLE	0,00	1	T&T mdebast	0,00	Oxfam
16816	ORDINATEUR PORTABLE	0,00	1	T&T stock en vue sortie	0,00	Oxfam
16872	ORDINATEUR PORTABLE	0,00	1	T&T stock en vue sortie	0,00	Oxfam
16880	ORDINATEUR PORTABLE	0,00	1	T&T stock en vue sortie	0,00	Oxfam
16882	ORDINATEUR PORTABLE	0,00	1	T&T stock en vue sortie	0,00	Oxfam
16884	ORDINATEUR PORTABLE	0,00	1	T&T stock en vue sortie	0,00	Oxfam
16890	ORDINATEUR PORTABLE	0,00	1	T&T stock en vue sortie	0,00	Oxfam
16891	ORDINATEUR PORTABLE	0,00	1	T&T stock en vue sortie	0,00	Oxfam
16918	ORDINATEUR PORTABLE	0,00	1	T&T stock en vue sortie	0,00	Oxfam
16934	ORDINATEUR PORTABLE	0,00	1	T&T stock en vue sortie	0,00	Oxfam
16936	ORDINATEUR PORTABLE	0,00	1	T&T stock en vue sortie	0,00	Oxfam
16938	ORDINATEUR PORTABLE	0,00	1	T&T stock en vue sortie	0,00	Oxfam
16940	ORDINATEUR PORTABLE	0,00	1	T&T stock en vue sortie	0,00	Oxfam
16943	ORDINATEUR PORTABLE	0,00	1	T&T stock en vue sortie	0,00	Oxfam
16945	ORDINATEUR PORTABLE	0,00	1	T&T stock en vue sortie	0,00	Oxfam
16946	ORDINATEUR PORTABLE	0,00	1	T&T stock en vue sortie	0,00	Oxfam
17060	ORDINATEUR PORTABLE	0,00	1	T&T stock en vue sortie	0,00	Oxfam
17061	ORDINATEUR PORTABLE	0,00	1	T&T stock en vue sortie	0,00	Oxfam
17068	ORDINATEUR PORTABLE	0,00	1	T&T stock en vue sortie	0,00	Oxfam
17126	ORDINATEUR PORTABLE	0,00	1	T&T stock en vue sortie	0,00	Oxfam
17128	ORDINATEUR PORTABLE	0,00	1	T&T stock en vue sortie	0,00	Oxfam

Inventarisnummer van het goed	Benaming van het goed	Netto boekwaarde voor verkoop	Hoeveelheid	Fysieke locatie van het goed	Verkoopwaarde	Identiteit van de verwerver
17132	ORDINATEUR PORTABLE	0,00	1	T&T stock en vue sortie	0,00	Oxfam
20836	VELO ELECTRIQUE	1.925,15	1	Sheds Tour & Taxis STOCK	0,00	NEANT / GEEN
21035	VELO ELECTRIQUE-TAILLE M	2.036,79	1	T&T - local vélo - ADMIN_T_T - SAIT ORHAN	0,00	NEANT / GEEN
15254	VELO A ASSISTANCE ELECTRIQUE N° 2	0,00	1	A LOCALISER	0,00	NEANT / GEEN
15255	VELO A ASSISTANCE ELECTRIQUE N° 2	0,00	1	A LOCALISER	0,00	NEANT / GEEN
17605	VELO PUIABLES	25,64	1	Tour et Taxis Vélo de service	0,00	NEANT / GEEN
16437	ORDINATEUR PORTABLE	0,00	1	T&T jmlatinie	0,00	NEANT / GEEN
19509	HP ELITEBOOK LAPTOP	1.018,76	1	T&T stock	0,00	NEANT / GEEN
19959	HP IDS UMA I5-8250U 850 G5 BASE NB PC	1.289,40	1	T&T pfragapane	0,00	NEANT / GEEN
6714	ASPIRATEUR HITACHI RNT 1200	0,00	1	Sts - Site technique et serres fleuriste du Stuyvenberg DEV_Gestion des Espaces Verts_Ouest_Service3_Ducastel	0,00	NEANT / GEEN
14971	POMPE POUR EAU SALE	0,00	1	Sts - Site technique et serres fleuriste du Stuyvenberg DEV_Gestion des Espaces Verts_Ouest_Service3_Ducastel	0,00	NEANT / GEEN
11466	VEHICULE ELECTRIQUE- CABINE-BENNE BASCULANTE	0,00	1	Abc - Parc Abbaye de la Cambre - Park van de Terkamerenabdij DEV_Gestion des Espaces Verts_Centre_Service2_Delo	0,00	NEANT / GEEN
9790	FOREUSE	0,00	1	En cours de réparation - Garage B2 - BOS	0,00	NEANT / GEEN
2229	CUISINE EQUIPEE	0,00	1	A LOCALISER	0,00	NEANT / GEEN

Inventarisnummer van het goed	Benaming van het goed	Netto boekwaarde voor verkoop	Hoeveelheid	Fysieke locatie van het goed	Verkoopwaarde	Identiteit van de verwerver
6672	KIT DE MONTAGE + AEG MIXTE + MAINS - LIB	0,00	1	A LOCALISER	0,00	NEANT / GEEN
20097	TITRE DE L'EXPO	1.642,15	1	TT/00/EXPOBEL département ERE	0,00	NEANT / GEEN
20112	STRUCTURES, CLOISONS ET ACCES	43.252,79	1	TT/00/EXPOBEL département ERE	0,00	NEANT / GEEN
20132	MOBILIER ET VITRINE INTEGREE _MDF LAQUE, VITRINE CLOCHE VERRE	5.291,38	1	TT/00/EXPOBEL département ERE	0,00	NEANT / GEEN
15910	H19828 MULTIPARAMETRE AVEC GPS	0,00	1	TT/03/Ouest/3,5b Dpt. Contrôles intégrés	0,00	NEANT / GEEN
15911	H19828 MULTIPARAMETRE AVEC GPS	0,00	1	TT/03/Ouest/3,5b Dpt. Contrôles intégrés	0,00	NEANT / GEEN
7151	MICROPHONE A CONDENSATEUR	0,00	1	En cours de recherche (Didier Beazaer)	0,00	NEANT / GEEN
11383	FONDATION POUR SOCLE POUR ABRI VELOS	0,00	1	Sts - Site technique et serres fleuriste du Stuyvenberg DEV_Gestion des Espaces Verts_Ouest_Service3_ Ducastel	0,00	NEANT / GEEN
3064	SOUFFLEUSE	0,00	1	Cin - Parc du Cinqantenaire - Jubelpark DEV_Gestion des Espaces Verts_Centre_Service1_Poreye	0,00	NEANT / GEEN
17642	VELO ELECTRIQUE	0,00	1	Tour et Taxis Aline VEULEMANS	0,00	NEANT / GEEN
17673	VELO ELECTRIQUE	0,00	1	Tour et Taxis Pierre MOLTER	0,00	NEANT / GEEN
10202	TENTE POUR EVENEMENTS	0,00	1	SHEDS DIV COMM & EVENEMENTS EXT	0,00	NEANT / GEEN
1196	FOUR DE LABORATOIRE	0,00	1	Chemisch Labo - Lokaal A7 Dpt. Laboratorium Luchtkwaliteit	0,00	NEANT / GEEN

Inventarisnummer van het goed	Benaming van het goed	Netto boekwaarde voor verkoop	Hoeveelheid	Fysieke locatie van het goed	Verkoopwaarde	Identiteit van de verwerver
15232	GC/MS UPGRADE	0,00	1	Chemisch Labo - Lokaal A7/3 Dpt. Laboratorium Luchtkwaliteit	0,00	NEANT / GEEN
15245	UPGRADE GC 8000 - TRACE GL	0,00	1	Chemisch Labo - Lokaal A7/3 Dpt. Laboratorium Luchtkwaliteit	0,00	NEANT / GEEN
15496	ECHANTILONNEUR AUTOMATIQUE	0,00	1	Chemisch Labo - Lokaal A7/3 Dpt. Laboratorium Luchtkwaliteit	0,00	NEANT / GEEN
15593	SYSTEME DE DESORPTION THERMIQUE	0,00	1	Chemisch Labo - Lokaal A7/3 Dpt. Laboratorium Luchtkwaliteit	0,00	NEANT / GEEN
15988	AUTOSAMPLER AS-DV	0,00	1	Chemisch Labo - Lokaal A7/3 Dpt. Laboratorium Luchtkwaliteit	0,00	NEANT / GEEN
16129	TRACE GC POUR CONNEXION AU MS VOYAGER	0,00	1	Chemisch Labo - Lokaal A7/3 Dpt. Laboratorium Luchtkwaliteit	0,00	NEANT / GEEN
17812	SYSTEME D'EAU ULTRA PURE	0,00	1	Chemisch Labo - Lokaal A7/5 Dpt. Laboratorium Luchtkwaliteit	0,00	NEANT / GEEN
18351	PASSEUR D'ECHANTILLONS POUR DESORBEUR THERMIQUE	0,00	1	Chemisch Labo - Lokaal A7/3 Dpt. Laboratorium Luchtkwaliteit	0,00	NEANT / GEEN
19130	MASSE DEBIT CONTROLLER	822,40	1	Chemisch Labo - Lokaal A7/3 Dpt. Laboratorium Luchtkwaliteit	0,00	NEANT / GEEN
19304	MASSA DEBIT CONTROLLER	852,85	1	Chemisch Labo - Lokaal A7/3 Dpt. Laboratorium Luchtkwaliteit	0,00	NEANT / GEEN

Inventarisnummer van het goed	Benaming van het goed	Netto boekwaarde voor verkoop	Hoeveelheid	Fysieke locatie van het goed	Verkoopwaarde	Identiteit van de verwerver
7366	DETENDEUR D31 ENTREE B8	0,00	1	Chemisch Labo - Lokaal A7 Dpt. Laboratorium Luchtkwaliteit	0,00	NEANT / GEEN
7367	DETENDEUR + RACCORD DE SORTIE	0,00	1	Chemisch Labo - Lokaal A7 Dpt. Laboratorium Luchtkwaliteit	0,00	NEANT / GEEN
7952	UNITY AIR SERVER	0,00	1	Chemisch Labo - Lokaal A7/3 Dpt. Laboratorium Luchtkwaliteit	0,00	NEANT / GEEN
8411	SPECTROMETRE DE MASSE TRANCE-MS EI	0,00	1	Chemisch Labo - Lokaal A7/3 Dpt. Laboratorium Luchtkwaliteit	0,00	NEANT / GEEN
10486	RESERVOIR STOCKAGE EAU DEMINERALISEE	0,00	1	Chemisch Labo - Lokaal A7 Dpt. Laboratorium Luchtkwaliteit	0,00	NEANT / GEEN
11376	POSTE DE TRAVAIL MS	0,00	1	Chemisch Labo - Lokaal A6 Dpt. Laboratorium Luchtkwaliteit	0,00	NEANT / GEEN
18917	APPAREIL OMOISE INVERSEE AVEC ACCESSOIRES	2.654,65	1	Chemisch Labo - Lokaal A7 Dpt. Laboratorium Luchtkwaliteit	0,00	NEANT / GEEN
7646	DIGITAL FLOW CHECK	0,00	1	Chemisch Labo - Lokaal A7 Dpt. Laboratorium Luchtkwaliteit	0,00	NEANT / GEEN
7953	COFFRE ANTI-FEU	0,00	1	Chemisch Labo - Lokaal A7/4 Dpt. Laboratorium Luchtkwaliteit	0,00	NEANT / GEEN
8533	POMPE	0,00	1	Chemisch Labo - Lokaal A7/4 Dpt. Laboratorium Luchtkwaliteit	0,00	NEANT / GEEN
10703	FDMS POUR TEOM	0,00	1	STAT.EXTERNE LABO	0,00	NEANT / GEEN

Inventarisnummer van het goed	Benaming van het goed	Netto boekwaarde voor verkoop	Hoeveelheid	Fysieke locatie van het goed	Verkoopwaarde	Identiteit van de verwerver
11467	VEHICULE ELECTRIQUE- CABINE-BENNE BASCULANTE	0,00	1	Cin - Parc du Cinquantenaire - Jubelpark DEV_Gestion des Espaces Verts_Centre_Service1 _Poreye	0,00	NEANT / GEEN
11468	VEHICULE ELECTRIQUE- CABINE-BENNE BASCULANTE	0,00	1	Cin - Parc du Cinquantenaire - Jubelpark DEV_Gestion des Espaces Verts_Centre_Service1 _Poreye	0,00	NEANT / GEEN
11499	SWITCH	0,00	1	GU1-03-10 ict	0,00	NEANT / GEEN
11510	SWITCH	0,00	1	GU1-03-10 ict	0,00	NEANT / GEEN
11513	SWITCH	0,00	1	GU1-03-10 ict	0,00	NEANT / GEEN
11514	SWITCH	0,00	1	GU1-03-10 ict	0,00	NEANT / GEEN
11521	SWITCH	0,00	1	T&T DEV	0,00	NEANT / GEEN
14165	SECATEUR ELECTRIQUE	0,00	1	Pep - Pépinière de Woluwe - Garage 6 DEV_Gestion des Espaces Verts_Service_Elagage_ Karapétian	0,00	NEANT / GEEN
15065	SCANNER/PLOTTER FORMAT A0	0,00	1	t&t ict	0,00	NEANT / GEEN
15224	NAS 639PRO	0,00	1	T&T ICT	0,00	NEANT / GEEN
15233	TESTO 400 + ACCESSOIRES	0,00	1	TT/03/Quest3.5b Service Contrôle Nature PEB OTRI (à déclasser)	0,00	NEANT / GEEN
15459	ORDINATEUR	0,00	1	T&T stock ICT	0,00	NEANT / GEEN
15564	ORDINATEUR	0,00	1	T&T Pierre Boudru	0,00	NEANT / GEEN
15644	ORDINATEUR PORTABLE	0,00	1	T&T stock en vue sortie	0,00	NEANT / GEEN
15657	ORDINATEUR PORTABLE	0,00	1	T&T auditorium Régie mbaudriller	0,00	NEANT / GEEN
15692	ORDINATEUR PORTABLE	0,00	1	T&T stock en vue sortie	0,00	NEANT / GEEN
15715	ORDINATEUR PORTABLE	0,00	1	T&T stock en vue sortie	0,00	NEANT / GEEN

Inventarisnummer van het goed	Benaming van het goed	Netto boekwaarde voor verkoop	Hoeveelheid	Fysieke locatie van het goed	Verkoopwaarde	Identiteit van de verwerver
15725	ORDINATEUR	0,00	1	T&T stock en vue sortie	0,00	NEANT / GEEN
15755	ORDINATEUR	0,00	1	T&T canonscan	0,00	NEANT / GEEN
15863	ORDINATEUR	0,00	1	T&T bdemol	0,00	NEANT / GEEN
15913	ORDINATEUR PORTABLE	0,00	1	T&T stock en vue sortie	0,00	NEANT / GEEN
15919	ORDINATEUR PORTABLE	0,00	1	T&T stock en vue sortie	0,00	NEANT / GEEN
15946	ORDINATEUR PORTABLE	0,00	1	T&T service_pret	0,00	NEANT / GEEN
15961	ORDINATEUR PORTABLE	0,00	1	T&T service_pret	0,00	NEANT / GEEN
15976	DESKTOP	0,00	1	T&T service_pret	0,00	NEANT / GEEN
15983	SERVER	0,00	1	T&T stock en vue sortie	0,00	NEANT / GEEN
15984	SERVER	0,00	1	T&T stock en vue sortie	0,00	NEANT / GEEN
15985	SERVER	0,00	1	T&T stock en vue sortie	0,00	NEANT / GEEN
16098	DESKTOP	0,00	1	Cinquantenaire 50aire_gardiens	0,00	NEANT / GEEN
16102	DESKTOP	0,00	1	T&T stock	0,00	NEANT / GEEN
16105	DESKTOP	0,00	1	T&T mbollaerts	0,00	NEANT / GEEN
16106	DESKTOP	0,00	1	T&T jvanderstraeten	0,00	NEANT / GEEN
16113	ORDINATEUR PORTABLE	0,00	1	T&T stock ICT	0,00	NEANT / GEEN
16185	ECRAN INTERACTIF 85 POUCES	0,00	1	T&T stock ICT	0,00	NEANT / GEEN
16186	ECRAN INTERACTIF 85 POUCES	0,00	1	T&T stock ICT	0,00	NEANT / GEEN
16187	ECRAN INTERACTIF 85 POUCES	0,00	1	T&T stock ICT	0,00	NEANT / GEEN
16188	ECRAN INTERACTIF 95 POUCES	0,00	1	T&T stock ICT	0,00	NEANT / GEEN
16270	SERVEUR TELECOM	0,00	1	T&T stock en vue sortie	0,00	NEANT / GEEN
16271	SERVEUR VMWARE	0,00	1	T&T stock en vue sortie	0,00	NEANT / GEEN
16273	I-PAD	0,00	1	T&T stock en vue sortie	0,00	NEANT / GEEN
16274	I-PAD	0,00	1	T&T stock en vue sortie	0,00	NEANT / GEEN
16275	I-PAD	0,00	1	T&T stock en vue sortie	0,00	NEANT / GEEN
16331	ORDINATEUR PORTABLE	0,00	1	T&T tqunez	0,00	NEANT / GEEN

Inventarisnummer van het goed	Benaming van het goed	Netto boekwaarde voor verkoop	Hoeveelheid	Fysieke locatie van het goed	Verkoopwaarde	Identiteit van de verwerver
16361	ORDINATEUR PORTABLE	0,00	1	T&T oguizani	0,00	NEANT / GEEN
16363	ORDINATEUR PORTABLE	0,00	1	T&T nidbaha	0,00	NEANT / GEEN
16404	ORDINATEUR PORTABLE	0,00	1	T&T stock	0,00	NEANT / GEEN
16408	ORDINATEUR PORTABLE	0,00	1	T&T stock en vue sortie	0,00	NEANT / GEEN
16430	ORDINATEUR PORTABLE	0,00	1	T&T sbillon	0,00	NEANT / GEEN
16446	ORDINATEUR/DESKTOP	0,00	1	T&T stock en vue sortie	0,00	NEANT / GEEN
16499	ORDINATEUR PORTABLE	0,00	1	T&T vallebhoek	0,00	NEANT / GEEN
16502	ORDINATEUR PORTABLE	0,00	1	T&T pdeclerck	0,00	NEANT / GEEN
16558	LAVE VAISSELLE	0,00	1	A LOCALISER	0,00	NEANT / GEEN
16663	SYSTEME SANS FIL	0,00	1	T&T stock en vue sortie	0,00	NEANT / GEEN
16667	SERVEUR	0,00	1	T&T stock en vue sortie	0,00	NEANT / GEEN
16670	IPAD3	0,00	1	T&T stock ict	0,00	NEANT / GEEN
16671	IPAD3	0,00	1	t&t ict	0,00	NEANT / GEEN
16674	IPAD3	0,00	1	T&T P Engels	0,00	NEANT / GEEN
16676	IPAD 3	0,00	1	T&T stock ict	0,00	NEANT / GEEN
16678	IPAD 3	0,00	1	T&T Jean Delfosse	0,00	NEANT / GEEN
16679	IPAD 3	0,00	1	T&T stock ict	0,00	NEANT / GEEN
16717	ORDINATEUR FIXE	0,00	1	T&T stock en vue sortie	0,00	NEANT / GEEN
16769	ORDINATEUR PORTABLE	0,00	1	T&T stock en vue sortie	0,00	NEANT / GEEN
16792	ORDINATEUR PORTABLE	0,00	1	T&T ssal	0,00	NEANT / GEEN
16879	ORDINATEUR PORTABLE	0,00	1	T&T majbar	0,00	NEANT / GEEN
16896	SERVEUR DELL POWEREDGE	0,00	1	T&T ict	0,00	NEANT / GEEN
16919	ORDINATEUR PORTABLE	0,00	1	T&T tbruffaerts	0,00	NEANT / GEEN
17044	INFRASTRUCTURE TEL IPDECT	0,00	1	T&T stock en vue sortie	0,00	NEANT / GEEN
17102	MAC BOOK AIR	0,00	1	T&T I Francard	0,00	NEANT / GEEN
17231	FIREWALL	0,00	1	T&T stock en vue sortie	0,00	NEANT / GEEN
17232	FIREWALL	0,00	1	T&T stock en vue sortie	0,00	NEANT / GEEN
17235	WORKSTATION	0,00	1	T&T stock en vue sortie	0,00	NEANT / GEEN
17308	SERVER DELL POWEREDGE R720	0,00	1	T&T stock en vue sortie	0,00	NEANT / GEEN
17309	ENSEMBLE CABLAGE DU SITE T&T	0,00	1	T&T stock en vue sortie	0,00	NEANT / GEEN

Inventarisnummer van het goed	Benaming van het goed	Netto boekwaarde voor verkoop	Hoeveelheid	Fysieke locatie van het goed	Verkoopwaarde	Identiteit van de verwerver
17373	LAPTOP 15 POUCES	0,00	1	T&T lbakhat	0,00	NEANT / GEEN
17390	LAPTOP 15 POUCES	0,00	1	T&T stock ict	0,00	NEANT / GEEN
17462	TONDEUSE	0,00	1	Cin - Parc du Cinquantenaire - Jubelpark DEV_Gestion des Espaces Verts_Centre_Service3 _Van Blommen	0,00	NEANT / GEEN
17463	TONDEUSE	0,00	1	Cin - Parc du Cinquantenaire - Jubelpark DEV_Gestion des Espaces Verts_Centre_Service3 _Van Blommen	0,00	NEANT / GEEN
17479	BEAMER	0,00	1	T&T stock en vue sortie	0,00	NEANT / GEEN
17495	INSTALLATION ANTENNES GSM INTERNE	0,00	1	T&T stock en vue sortie	0,00	NEANT / GEEN
17501	LAPTOP 15 POUCES	0,00	1	T&T Stock ICT	0,00	NEANT / GEEN
17517	RACK 17	0,00	1	T&T stock en vue sortie	0,00	NEANT / GEEN
17535	LAPTOP 15 POUCES	0,00	1	T&T Iccociasecca	0,00	NEANT / GEEN
17550	LAPTOP 15 POUCES	0,00	1	T&T SONEVILAYSACK Pravina	0,00	NEANT / GEEN
17659	VTT ELECTRIQUE	0,00	1	stockage vélo atelier velo	0,00	NEANT / GEEN
17695	LAPTOP 15 POUCES	0,00	1	T&T anael	0,00	NEANT / GEEN
17697	LAPTOP 15 POUCES	0,00	1	Non restitué par ex agent S Tarhach	0,00	NEANT / GEEN
17705	LAPTOP 15 POUCES	0,00	1	T&T everhaghen	0,00	NEANT / GEEN
17708	LAPTOP 15 POUCES	0,00	1	T&T mleroy	0,00	NEANT / GEEN
17718	LAPTOP 15 POUCES	0,00	1	T&T Jbaudour	0,00	NEANT / GEEN
17722	LAPTOP 15 POUCES	0,00	1	T&T dlosseau	0,00	NEANT / GEEN
17724	LAPTOP 15 POUCES	0,00	1	T&T crigole	0,00	NEANT / GEEN
17727	LAPTOP 15 POUCES	0,00	1	T&T aelouahhabi	0,00	NEANT / GEEN
17731	LAPTOP 15 POUCES	0,00	1	T&T jvanbambeke	0,00	NEANT / GEEN
17733	LAPTOP 15 POUCES	0,00	1	Non restitué par ex agent S Trang	0,00	NEANT / GEEN
17737	LAPTOP 15 POUCES	0,00	1	T&T aleclercq	0,00	NEANT / GEEN
17740	LAPTOP 15 POUCES	0,00	1	T&T zsbaki	0,00	NEANT / GEEN

Inventarisnummer van het goed	Benaming van het goed	Netto boekwaarde voor verkoop	Hoeveelheid	Fysieke locatie van het goed	Verkoopwaarde	Identiteit van de verwerver
17753	LAPTOP 15 POUCES	0,00	1	T&T kassiers	0,00	NEANT / GEEN
17770	LAPTOP 15 POUCES	0,00	1	T&T stock en vue sortie	0,00	NEANT / GEEN
18339	TABLET	0,00	1	T&T stock en vue sortie	0,00	NEANT / GEEN
18355	CISCO CATALYST	0,00	1	T&T stock en vue sortie	0,00	NEANT / GEEN
18356	CISCO CATALYST	0,00	1	T&T stock en vue sortie	0,00	NEANT / GEEN
18357	CISCO CATALYST	0,00	1	T&T stock en vue sortie	0,00	NEANT / GEEN
18358	CISCO CATALYST	0,00	1	T&T stock en vue sortie	0,00	NEANT / GEEN
18475	ARMOIRE A CLEFS POUR VELOS AVEC ACCESSOIRES	4.395,63	1	TT - Local Serveurs +1 Laurent Marchand	0,00	NEANT / GEEN
18484	14 POUCES LAPTOP	0,00	1	T&T Jicchini	0,00	NEANT / GEEN
18526	14 POUCES LAPTOP	0,00	1	T&T eequeter	0,00	NEANT / GEEN
18527	14 POUCES LAPTOP	0,00	1	T&T aveulemans	0,00	NEANT / GEEN
18552	14 POUCES LAPTOP	0,00	1	T&T ACENICCOLA	0,00	NEANT / GEEN
18558	14 POUCES LAPTOP	0,00	1	T&T abachy	0,00	NEANT / GEEN
18562	14 POUCES LAPTOP	0,00	1	T&T cbarbleux	0,00	NEANT / GEEN
18570	14 POUCES LAPTOP	0,00	1	T&T mhenrard	0,00	NEANT / GEEN
18575	15 POUCES LAPTOP	0,00	1	T&T pdewit	0,00	NEANT / GEEN
18580	14 POUCES LAPTOP	0,00	1	T&T Sound	0,00	NEANT / GEEN
18605	14 POUCES LAPTOP	0,00	1	T&T stock	0,00	NEANT / GEEN
18628	14 POUCES LAPTOP	0,00	1	T&T cvanderstichelen	0,00	NEANT / GEEN
18632	14 POUCES LAPTOP	0,00	1	T&T tremy	0,00	NEANT / GEEN
18678	17 POUCES LAPTOP	0,00	1	T&T Wim De Raedt	0,00	NEANT / GEEN
18682	TABLETTE PC	0,00	1	T&T stock en vue sortie	0,00	NEANT / GEEN
18685	MAC BOOK PRO 13 POUCES	0,00	1	T&T stock en vue sortie	0,00	NEANT / GEEN
18751	POINT D'ACCES WIFI	0,00	1	T&T stock en vue sortie	0,00	NEANT / GEEN
18752	POINT D'ACCES WIFI	0,00	1	T&T stock en vue sortie	0,00	NEANT / GEEN
18753	POINT D'ACCES WIFI	0,00	1	T&T stock en vue sortie	0,00	NEANT / GEEN
18754	POINT D'ACCES WIFI	0,00	1	T&T stock en vue sortie	0,00	NEANT / GEEN
18755	POINT D'ACCES WIFI	0,00	1	T&T stock en vue sortie	0,00	NEANT / GEEN

Inventarisnummer van het goed	Benaming van het goed	Netto boekwaarde voor verkoop	Hoeveelheid	Fysieke locatie van het goed	Verkoopwaarde	Identiteit van de verwerver
18756	POINT D'ACCES WIFI	0,00	1	T&T stock en vue sortie	0,00	NEANT / GEEN
18757	POINT D'ACCES WIFI	0,00	1	T&T stock en vue sortie	0,00	NEANT / GEEN
18758	POINT D'ACCES WIFI	0,00	1	T&T stock en vue sortie	0,00	NEANT / GEEN
18759	POINT D'ACCES WIFI	0,00	1	T&T stock en vue sortie	0,00	NEANT / GEEN
18760	POINT D'ACCES WIFI	0,00	1	T&T stock en vue sortie	0,00	NEANT / GEEN
18761	CONTROLLER	0,00	1	T&T stock en vue sortie	0,00	NEANT / GEEN
18782	CANALYSEUR	2.539,96	1	STAT.EXTERNE LABO	0,00	NEANT / GEEN
18783	CANALYSEUR	2.539,95	1	STAT.EXTERNE LABO	0,00	NEANT / GEEN
19907	HP IDS UMA I5-8250U 850 G5 BASE NB PC	782,25	1	T&T rwillems	0,00	NEANT / GEEN
20492	ELITEBOOK G5 : DISPLAY : SCREEN 15"FHD (1920x1080) + WEBCAM	962,78	1	T&T maotshudy	0,00	NEANT / GEEN
2170	MONITEUR CO2 41H	0,00	1	LABO LABO	0,00	NEANT / GEEN
7862	VELO BIKE CONNECTION	0,00	1	stockage vélo atelier velo	0,00	NEANT / GEEN
8095	SPAN DILLUTION WITH MASS FLOW CONTROLLER	0,00	1	STAT.EXTERNE LABO	0,00	NEANT / GEEN
9070	OMNIVISTA 4760	0,00	1	T&T stock en vue sortie	0,00	NEANT / GEEN
9316	TONDEUSE AUTO-TRACTEE	0,00	1	Atelier mécanique Atelier de mécanique	0,00	NEANT / GEEN
2582	MONITEUR POUSSIERE	0,00	1	MASSART LABO	0,00	NEANT / GEEN
10627	VELO TREKKING - MONTAGE ALIVIO	0,00	1	A LOCALISER	0,00	NEANT / GEEN
10650	VELO TREKKING - MONTAGE ALIVIO	0,00	1	A LOCALISER	0,00	NEANT / GEEN
11132	COFFRE FORT	0,00	1	A LOCALISER	0,00	NEANT / GEEN
11288	SANITAIRE	0,00	1	A LOCALISER	0,00	NEANT / GEEN
11556	VELO+ACCESSOIRES	0,00	1	A LOCALISER	0,00	NEANT / GEEN
11559	VELO+ACCESSOIRES	0,00	1	A LOCALISER	0,00	NEANT / GEEN
15247	RAYONNAGES MOBILES POUR ARCHIVES	0,00	1	A LOCALISER	0,00	NEANT / GEEN
15365	VELO TOUS CHEMIN TREK 7700	0,00	1	A LOCALISER	0,00	NEANT / GEEN

Inventarisnummer van het goed	Benaming van het goed	Netto boekwaarde voor verkoop	Hoeveelheid	Fysieke locatie van het goed	Verkoopwaarde	Identiteit van de verwerver
15366	VELO TOUS CHEMIN TREK 7700	0,00	1	A LOCALISER	0,00	NEANT / GEEN
15367	VELO TOUS CHEMIN TREK 7700	0,00	1	A LOCALISER	0,00	NEANT / GEEN
16962	SIEGE	165,24	1	A LOCALISER	0,00	NEANT / GEEN
17227	IPHONE 5 - 64 GB	0,00	1	A LOCALISER	0,00	NEANT / GEEN
17688	VTT ELECTRIQUE	0,00	1	A LOCALISER	0,00	NEANT / GEEN
17689	VTT ELECTRIQUE	0,00	1	A LOCALISER	0,00	NEANT / GEEN
17690	VTT ELECTRIQUE	0,00	1	A LOCALISER	0,00	NEANT / GEEN
17691	VTT ELECTRIQUE	0,00	1	A LOCALISER	0,00	NEANT / GEEN
18115	ARMOIRE	327,64	1	A LOCALISER	0,00	NEANT / GEEN
19803	REFRIGERATEUR INTEGRABLE SOUS-PLAN A CHARNIERE PLATES	508,29	1	A LOCALISER	0,00	NEANT / GEEN
19804	REFRIGERATEUR INTEGRABLE SOUS-PLAN A CHARNIERE PLATES	508,29	1	A LOCALISER	0,00	NEANT / GEEN
20038	ARMOIRE PHYTOSANITAIRE - 1 PORTE	555,88	1	A LOCALISER	0,00	NEANT / GEEN
6653	VELO ELECTRA	0,00	1	A LOCALISER	0,00	NEANT / GEEN
6654	VELO ELECTRA	0,00	1	A LOCALISER	0,00	NEANT / GEEN
7536	VELO VTT	0,00	1	A LOCALISER	0,00	NEANT / GEEN
7537	VELO VTT	0,00	1	A LOCALISER	0,00	NEANT / GEEN
7538	VELO VTT	0,00	1	A LOCALISER	0,00	NEANT / GEEN
7539	VELO VTT	0,00	1	A LOCALISER	0,00	NEANT / GEEN
7540	VELO VTT	0,00	1	A LOCALISER	0,00	NEANT / GEEN
7541	VELO VTT	0,00	1	A LOCALISER	0,00	NEANT / GEEN
7544	VELO VTT	0,00	1	A LOCALISER	0,00	NEANT / GEEN
7545	VELO VTT	0,00	1	A LOCALISER	0,00	NEANT / GEEN
7629	VTT SPECIALIZED MOD 2000	0,00	1	A LOCALISER	0,00	NEANT / GEEN
7851	VELO BIKE CONNECTION	0,00	1	A LOCALISER	0,00	NEANT / GEEN
7854	VELO BIKE CONNECTION	0,00	1	A LOCALISER	0,00	NEANT / GEEN
7860	VELO BIKE CONNECTION	0,00	1	A LOCALISER	0,00	NEANT / GEEN
7871	VELO BIKE CONNECTION	0,00	1	A LOCALISER	0,00	NEANT / GEEN
8065	VELO BIKE CONNECTION	0,00	1	A LOCALISER	0,00	NEANT / GEEN
8066	VELO BIKE CONNECTION	0,00	1	A LOCALISER	0,00	NEANT / GEEN
8068	VELO BIKE CONNECTION	0,00	1	A LOCALISER	0,00	NEANT / GEEN
8076	VELO BIKE CONNECTION	0,00	1	A LOCALISER	0,00	NEANT / GEEN
8357	VELO	0,00	1	A LOCALISER	0,00	NEANT / GEEN
8680	VELO + FOURCHE ROCK SHOX	0,00	1	A LOCALISER	0,00	NEANT / GEEN

Inventarisnummer van het goed	Benaming van het goed	Netto boekwaarde voor verkoop	Hoeveelheid	Fysieke locatie van het goed	Verkoopwaarde	Identiteit van de verwerver
8682	VELO THOMPSON	0,00	1	A LOCALISER	0,00	NEANT / GEEN
8930	VELO VTT	0,00	1	A LOCALISER	0,00	NEANT / GEEN
8931	VELOS	0,00	1	A LOCALISER	0,00	NEANT / GEEN
8933	VELOS	0,00	1	A LOCALISER	0,00	NEANT / GEEN
9361	VELO	0,00	1	A LOCALISER	0,00	NEANT / GEEN
9362	VELO	0,00	1	A LOCALISER	0,00	NEANT / GEEN
Totaal 4300- Bruxelles Environnement		86.399,89			0,00	
107000000282	Peugeot Boxer Réf Interne C8 Chassis n°VF3YDBMFC11607581			BE3600 Genk	233,00	Stevens Recycling
107000000233 (Partiel)	VW LT Réf Interne A174 Chassis n° WV1ZZZDZ6H031413			BE3600	181,00	Stevens Recycling
107000000296	Peugeot 206 Réf Interne V1 Chassis n°VF3ZCKFWA44883718			BE3600 Genk 7	79,00	Stevens Recycling
100200000094 partiel	Easy power station			BE4287 Licent	30,00	Cédric Thomas
100200000094 partiel	Bench Press			BE4287 Licent	126,00	Cédric Thomas
100200000094 partiel	Bench Press			B2260 Westerlo	102,00	Tony Tops
100200000094 partiel	Leg Extension			B2260 Westerlo	102,00	Tony Tops
100200000094 partiel	Multi Tower Station			B2260 Westerlo	106,00	Tony Tops
100200000094 partiel	Shoulder Press			B2260 Westerlo	102,00	Tony Tops
100200000094 partiel	Lat Pull down			BE3910 Neerpelt	450,00	Michel Berben
100200000094 partiel	Leg Extension			BE3910 Neerpelt	238,00	Michel Berben
100200000094 partiel	Easy power station			BE9920 Hamme	163,00	Jonathan Staessens
100200000094 partiel	Shoulder Press			BE9920 Hamme	355,00	Jonathan Staessens
100200000094 partiel	Top Bike			BE1081 Koekelberg	37,00	Bertrand Dermond
Totaal 4400- Le Service d'incendie et d'aide médicale urgente de la Région de Bruxelles-Capitale					2.304,00	
2011/01	1 pc Dell Optilex - n° série : H84X65J	0,00	1	CITY Center Bur 6 084	0,00	Déclassement
2011/02	1 imprimante Oki - n° série AK08040946	0,00	1	CITY Center Bur 6 084	0,00	Déclassement
2013/01	1 imprimante Brother HL 5440 - n° série E706463N429193	0,00	1	CITY Center Bur 6 088	0,00	Déclassement
2013/02	1 PC Dell Optilex 3010SF - n° série 25F9N21	0,00	1	CITY Center Bur 6 062	0,00	Déclassement
2013/03	1 PC Dell Optilex 3010SF - n° série 75F9N21	0,00	1	CITY Center Bur 6 062	0,00	Déclassement
2013/04	1 PC Dell Optilex 3010SF - n° série 71F9ZN1	0,00	1	CITY Center Bur 6 062	0,00	Déclassement

Inventarisnummer van het goed	Benaming van het goed	Netto boekwaarde voor verkoop	Hoeveelheid	Fysieke locatie van het goed	Verkoopwaarde	Identiteit van de verwerver
2013/05	1 PC Dell Optiplex 3010SF - n° série FSF9Nz1	0,00	1	CITY Center Bur 6 088	0,00	Déclassement
2016/01	1 Docking station ultra slim	0,00	1	CITY Center Bur 6 062	0,00	Déclassement
2016/02	1 PC HP ProDesk 600 G1 - n° série CZC6447VFR	0,00	1	CITY Center Bur 6 088	0,00	Déclassement
2016/03	1 écran PH Elitedisplay - n° série CNK6361TZY	0,00	1	CITY Center Bur 6 088	0,00	Déclassement
2017/04	Ecran PH Elitedisplay	0,00	5	CITY Center Bur 6 062	0,00	Déclassement
Totaal 4500- Fonds régional	bruxellois de refinancement de	0,00			0,00	
100700000055	LATITUDE E5540 C1 + CH	0,00	1	hub	0,00	Molengeek
100700000066	DELL LATITUDE E5540 BOURGUIGNON	0,00	1	hub	0,00	Molengeek
100700000069	LATITUDE E5540 C1 + CH Arnaud	0,00	1	hub	0,00	Molengeek
100700000085	C.3.1 INTEL 14 -640G1 pc portable	0,00	1	hub	0,00	Molengeek
100700000102	PC C.3.1 INTEL 15 650 G1 NANCY	55,40	1	hub	0,00	Molengeek
100700000103	PC C.3.1 INTEL 15 650 G1 LAETITIA	55,40	1	hub	0,00	Molengeek
100700000104	PC C.3.1 INTEL 15 650 G1 BOTWIN MELODIE	55,40	1	hub	0,00	Molengeek
100700000105	PC C.3.1 INTEL 15 650 G1 SAS KEVIN	55,40	1	hub	0,00	Molengeek
100700000106	PC C.3.1 INTEL 14 640 G1 SURIN	55,27	1	hub	0,00	Molengeek
100700000128	PC C31 INTEL 15 650G1 BOTWIN	104,56	1	hub	0,00	Molengeek
100700000129	C31 INTEL 15 650 G1 CONFIGURABLE EL FIKRI	105,29	1	hub	0,00	Molengeek
100700000130	CONFIGURABLE MARION LEJEUNE	104,56	1	hub	0,00	Molengeek
100700000132	C31 INTEL 14 640G1 SURIN	103,93	1	hub	0,00	Molengeek
100700000262	dell latitude E6520 2pièces	481,80	2	hub	0,00	Molengeek
100700000278	Pc Portable (ARI)	0,00	1	hub	0,00	Molengeek
100700000426	PC portable + office 2010 probrook 4530s	208,53	1	hub	0,00	Molengeek
100700000450	2 pc portables probrook 4540s i5 3210M	208,53	2	hub	0,00	Molengeek
100700000308	Laptop HP ProBook 650 G2 + HP 2013 docking station	208,53	1	hub	0,00	Molengeek

Inventarisnummer van het goed	Benaming van het goed	Netto boekwaarde voor verkoop	Hoeveelheid	Fysieke locatie van het goed	Verkoopwaarde	Identiteit van de verwerver
100700000309	Laptop HP ProBook 650 G2 + HP 2013 docking station	208,53	1	hub	0,00	Molengeek
100700000310	Laptop HP ProBook 650 G2 + HP 2013 docking station	208,53	1	hub	0,00	Molengeek
100700000311	Laptop HP ProBook 650 G2 + HP 2013 docking station	208,53	1	hub	0,00	Molengeek
100700000312	Laptop HP ProBook 650 G2 + HP 2013 docking station	208,53	1	hub	0,00	Molengeek
100700000313	Laptop HP ProBook 650 G2 + HP 2013 docking station	208,53	1	hub	0,00	Molengeek
100700000314	Laptop HP ProBook 650 G2 + HP 2013 docking station	208,53	1	hub	0,00	Molengeek
100700000315	Laptop HP ProBook 650 G2 + HP 2013 docking station	208,53	1	hub	0,00	Molengeek
100700000317	Laptop HP ProBook 650 G2 + HP 2013 docking station	208,53	1	hub	0,00	Molengeek
100700000318	Laptop HP ProBook 650 G2 + HP 2013 docking station	208,53	1	hub	0,00	Molengeek
100700000337	Laptop HP ProBook 650 G2 + HP 2013 docking station	208,53	1	hub	0,00	Molengeek
100700000338	Laptop HP ProBook 650 G2 + HP 2013 docking station	208,53	1	hub	0,00	Molengeek
100700000340	Laptop HP ProBook 650 G2 + HP 2013 docking station	208,53	1	hub	0,00	Molengeek
100700000342	Laptop HP ProBook 650 G2 + HP 2013 docking station	208,53	1	hub	0,00	Molengeek
100700000344	Laptop HP ProBook 650 G2 + HP 2013 docking station	0,00	1	hub	0,00	Molengeek
100700000346	Laptop HP ProBook 650 G2 + HP 2013 docking station	0,00	1	hub	0,00	Molengeek
100700000287	PC HP (Nbre:50)	0,00	35/50	hub	0,00	Molengeek
Totaal 5300- Agence bruxelloise pour l'Accompagnement d		4.513,49			0,00	
1011822	PELLE HYDRAUL. CASE POCLAIN 0077	0,00	1	Usine centrale Demets	6.500,00	Reesink Construction Equipment Belgium BV
Totaal 6100- Société des transports intercommunaux de Br		0,00			6.500,00	
2013_032	PC HP-Serial n°2CE33613PD	0,00	1	désuet-non utilisé	0,00	
2014_015	PC Dell-Serial n°J8TGH12	0,00	1	désuet-non utilisé	0,00	
2014_016	PC Dell-Serial n°26TOH12	0,00	1	désuet-non utilisé	0,00	
2016_006	PC HP-Serial n°5CG6292C2K	0,00	1	désuet-non utilisé	0,00	
2017_014	PC HP-Serial n°5CG6506Z71	193,60	1	cassé-non utilisé	0,00	
2019_008	PC HP-Serial n°5CG93339ZF	793,77	1	cassé-non utilisé	0,00	
Totaal 8100- BRUGEL		987,37			0,00	

Inventarisnummer van het goed	Benaming van het goed	Netto boekwaarde voor verkoop	Hoeveelheid	Fysieke locatie van het goed	Verkoopwaarde	Identiteit van de verwerver
000006440.	Vente partie TerrainsZone B Zone D3 ESSO	540.000,00	1	Le Port de Bruxelles	250.000,00	Kuwait Petroleum Belgium
Totaal 8900- Le Port de Bruxelles		540.000,00			250.000,00	
7112	09-101	303,92	1	rue des Prés Communs 64/68-1120 Neder- over-Heembeek	301,00	Ménages-particulier
7112	12-001	323,19	1	rue des Prés Communs 64/68-1120 Neder- over-Heembeek	321,00	Ménages-particulier
7112	10-002	233,94	1	rue des Prés Communs 64/68-1120 Neder- over-Heembeek	261,00	Ménages-particulier
7112	09-002	281,43	1	rue des Prés Communs 64/68-1120 Neder- over-Heembeek	257,00	Ménages-particulier
7112	09-102	200,30	1	rue des Prés Communs 64/68-1120 Neder- over-Heembeek	216,00	Ménages-particulier
7112	12-201	273,39	1	rue des Prés Communs 64/68-1120 Neder- over-Heembeek	201,00	Ménages-particulier
7112	12-101	270,98	1	rue des Prés Communs 64/68-1120 Neder- over-Heembeek	280,00	Ménages-particulier
7112	13-102	83,83	1	rue des Prés Communs 64/68-1120 Neder- over-Heembeek	132,00	Ménages-particulier
7112	09-201	319,08	1	rue des Prés Communs 64/68-1120 Neder- over-Heembeek	320,00	Ménages-particulier
7112	10-201	269,28	1	rue des Prés Communs 64/68-1120 Neder- over-Heembeek	294,00	Ménages-particulier
7112	11-201	190,56	1	rue des Prés Communs 64/68-1120 Neder- over-Heembeek	200,00	Ménages-particulier
7112	10-001	193,07	1	rue des Prés Communs 64/68-1120 Neder- over-Heembeek	226,00	Ménages-particulier
7112	10-101	153,71	1	rue des Prés Communs 64/68-1120 Neder- over-Heembeek	174,00	Ménages-particulier

Inventarisnummer van het goed	Benaming van het goed	Netto boekwaarde voor verkoop	Hoeveelheid	Fysieke locatie van het goed	Verkoopwaarde	Identiteit van de verwerver
7112	10-202	189,86	1	rue des Prés Communs 64/68-1120 Neder-over-Heembeek	216,00	Ménages-particulier
7112	11-102	274,90	1	rue des Prés Communs 64/68-1120 Neder-over-Heembeek	300,00	Ménages-particulier
7112	11-202	258,13	1	rue des Prés Communs 64/68-1120 Neder-over-Heembeek	278,00	Ménages-particulier
7112	13-001	253,22	1	rue des Prés Communs 64/68-1120 Neder-over-Heembeek	222,00	Ménages-particulier
7112	09-202	200,30	1	rue des Prés Communs 64/68-1120 Neder-over-Heembeek	216,00	Ménages-particulier
7112	11-001	201,10	1	rue des Prés Communs 64/68-1120 Neder-over-Heembeek	234,00	Ménages-particulier
7112	11-203	188,25	1	rue des Prés Communs 64/68-1120 Neder-over-Heembeek	219,00	Ménages-particulier
7112	13-101	165,66	1	rue des Prés Communs 64/68-1120 Neder-over-Heembeek	191,00	Ménages-particulier
7112	11-101	171,38	1	rue des Prés Communs 64/68-1120 Neder-over-Heembeek	181,00	Ménages-particulier
7112	09-001	227,61	1	rue des Prés Communs 64/68-1120 Neder-over-Heembeek	249,00	Ménages-particulier
7112	10-103	189,86	1	rue des Prés Communs 64/68-1120 Neder-over-Heembeek	216,00	Ménages-particulier
7112	13-201	150,50	1	rue des Prés Communs 64/68-1120 Neder-over-Heembeek	172,00	Ménages-particulier
7112	11002	171,38	1	rue des Prés Communs 64/68-1120 Neder-over-Heembeek	181,00	Ménages-particulier
7112	13002	216,36	1	rue des Prés Communs 64/68-1120 Neder-over-Heembeek	193,00	Ménages-particulier

Inventarisnummer van het goed	Benaming van het goed	Netto boekwaarde voor verkoop	Hoeveelheid	Fysieke locatie van het goed	Verkoopwaarde	Identiteit van de verwerver
7116	02-201	198,55	1	rue de l'intendant-1080 Molenbeek-Saint-Jean	219,00	Ménages-particulier
7116	03-001	221,24	1	rue de l'intendant-1080 Molenbeek-Saint-Jean	235,00	Ménages-particulier
7116	02-402	204,22	1	rue de l'intendant-1080 Molenbeek-Saint-Jean	221,00	Ménages-particulier
7116	06-505	194,30	1	rue de l'intendant-1080 Molenbeek-Saint-Jean	211,00	Ménages-particulier
7116	05-002	229,75	1	rue de l'intendant-1080 Molenbeek-Saint-Jean	236,00	Ménages-particulier
7116	05-203	218,41	1	rue de l'intendant-1080 Molenbeek-Saint-Jean	240,00	Ménages-particulier
7116	05-102	202,81	1	rue de l'intendant-1080 Molenbeek-Saint-Jean	218,00	Ménages-particulier
7116	05-202	212,73	1	rue de l'intendant-1080 Molenbeek-Saint-Jean	237,00	Ménages-particulier
7116	05-303	208,48	1	rue de l'intendant-1080 Molenbeek-Saint-Jean	223,00	Ménages-particulier
7116	05-402	202,81	1	rue de l'intendant-1080 Molenbeek-Saint-Jean	220,00	Ménages-particulier
7116	05-003	287,90	1	rue de l'intendant-1080 Molenbeek-Saint-Jean	305,00	Ménages-particulier
7116	05-004	262,37	1	rue de l'intendant-1080 Molenbeek-Saint-Jean	294,00	Ménages-particulier
7116	06-404	214,15	1	rue de l'intendant-1080 Molenbeek-Saint-Jean	243,00	Ménages-particulier
7116	05-502	225,50	1	rue de l'intendant-1080 Molenbeek-Saint-Jean	248,00	Ménages-particulier

Inventarisnummer van het goed	Benaming van het goed	Netto boekwaarde voor verkoop	Hoeveelheid	Fysieke locatie van het goed	Verkoopwaarde	Identiteit van de verwerver
7116	06-204	212,73	1	rue de l'intendant-1080 Molenbeek-Saint-Jean	222,00	Ménages-particulier
7116	B 04-001	224,08	1	rue de l'intendant-1080 Molenbeek-Saint-Jean	236,00	Ménages-particulier
7116	C 05-103	208,48	1	rue de l'intendant-1080 Molenbeek-Saint-Jean	221,00	Ménages-particulier
8006	P 14	15,57	1	rue du Delta 62/72-1190 Forest	15,00	Ménages-particulier
8006	08P09	15,57	1	rue du Delta 62/72-1190 Forest	15,00	Ménages-particulier
8012	02-201	210,64	1	boulevard Maria Groeninckx-De May 99-101-1070 Anderlecht	233,00	Ménages-particulier
8012	02-202	238,94	1	boulevard Maria Groeninckx-De May 99-101-1070 Anderlecht	285,00	Ménages-particulier
8012	02-301	210,27	1	boulevard Maria Groeninckx-De May 99-101-1070 Anderlecht	234,00	Ménages-particulier
8012	02-401	212,84	1	boulevard Maria Groeninckx-De May 99-101-1070 Anderlecht	240,00	Ménages-particulier
8012	02-302	238,94	1	boulevard Maria Groeninckx-De May 99-101-1070 Anderlecht	285,00	Ménages-particulier
8012	01-101	134,91	1	boulevard Maria Groeninckx-De May 99-101-1070 Anderlecht	166,00	Ménages-particulier
8012	02-303	300,33	1	boulevard Maria Groeninckx-De May 99-101-1070 Anderlecht	345,00	Ménages-particulier

Inventarisnummer van het goed	Benaming van het goed	Netto boekwaarde voor verkoop	Hoeveelheid	Fysieke locatie van het goed	Verkoopwaarde	Identiteit van de verwerver
8012	02-103	175,03	1	boulevard Maria Groeninckx-De May 99-101-1070 Anderlecht	199,00	Ménages-particulier
8012	01-201	213,21	1	boulevard Maria Groeninckx-De May 99-101-1070 Anderlecht	270,00	Ménages-particulier
8012	P05	9,98	1	boulevard Maria Groeninckx-De May 99-101-1070 Anderlecht	19,00	Ménages-particulier
8012	02-203	61,38	1	boulevard Maria Groeninckx-De May 99-101-1070 Anderlecht	180,00	Ménages-particulier
8014	01-103	195,57	1	avenue de la Reine 88-92-1030 Schaerbeek	203,00	Ménages-particulier
8014	P 11	13,66	1	avenue de la Reine 88-92-1030 Schaerbeek	19,00	Ménages-particulier
8014	P 19	13,66	1	avenue de la Reine 88-92-1030 Schaerbeek	19,00	Ménages-particulier
8014	P28	13,66	1	avenue de la Reine 88-92-1030 Schaerbeek	19,00	Ménages-particulier
8014	01-401	255,24	1	avenue de la Reine 88-92-1030 Schaerbeek	291,00	Ménages-particulier
8014	P14	13,66	1	avenue de la Reine 88-92-1030 Schaerbeek	19,00	Ménages-particulier
8014	01-301	250,45	1	avenue de la Reine 88-92-1030 Schaerbeek	289,00	Ménages-particulier
8014	P12	13,66	1	avenue de la Reine 88-92-1030 Schaerbeek	19,00	Ménages-particulier
8014	P15	13,66	1	avenue de la Reine 88-92-1030 Schaerbeek	19,00	Ménages-particulier
8014	P24	13,66	1	avenue de la Reine 88-92-1030 Schaerbeek	19,00	Ménages-particulier
8014	P10	13,66	1	avenue de la Reine 88-92-1030 Schaerbeek	19,00	Ménages-particulier
8014	P13	13,66	1	avenue de la Reine 88-92-1030 Schaerbeek	19,00	Ménages-particulier
8014	P20	13,66	1	avenue de la Reine 88-92-1030 Schaerbeek	19,00	Ménages-particulier

Inventarisnummer van het goed	Benaming van het goed	Netto boekwaarde voor verkoop	Hoeveelheid	Fysieke locatie van het goed	Verkoopwaarde	Identiteit van de verwerver
8014	P21	13,66	1	avenue de la Reine 88-92-1030 Schaarbeek	19,00	Ménages-particulier
8023	B12/02-112	220,07	1	Chaussée de Mons 301-1070 Anderlecht	212,00	Ménages-particulier
8023	03-118	208,22	1	Chaussée de Mons 301-1070 Anderlecht	198,00	Ménages-particulier
8024	08-501	108,93	1	rue Alphonse Vandenpeereboom 20A à 24A-1080 Molenbeek-Saint-Jean	110,00	Ménages-particulier
8024	02-101	162,89	1	rue Alphonse Vandenpeereboom 20A à 24A-1080 Molenbeek-Saint-Jean	162,00	Ménages-particulier
8024	08-401	205,38	1	rue Alphonse Vandenpeereboom 20A à 24A-1080 Molenbeek-Saint-Jean	204,00	Ménages-particulier
8024	P14	3,91	1	rue Alphonse Vandenpeereboom 20A à 24A-1080 Molenbeek-Saint-Jean	20,00	Ménages-particulier
7090	C07	150,49	1	avenue Van Volxem 182-184-1190 Forest	150,00	Ménages-particulier
7090	02-001	263,16	1	avenue Van Volxem 182-184-1190 Forest	221,00	Ménages-particulier
8016	05-001	107,49	1	rue Jacques Dormont 10-14-1082 Berchem-Sainte-Agathe	135,00	Ménages-particulier
8016	07-001	311,27	1	rue Jacques Dormont 10-14-1082 Berchem-Sainte-Agathe	286,00	Ménages-particulier
8016	07-302	145,70	1	rue Jacques Dormont 10-14-1082 Berchem-Sainte-Agathe	168,00	Ménages-particulier
8016	08-001	110,19	1	rue Jacques Dormont 10-14-1082 Berchem-Sainte-Agathe	140,00	Ménages-particulier
8016	05-102	285,96	1	rue Jacques Dormont 10-14-1082 Berchem-Sainte-Agathe	300,00	Ménages-particulier

Inventarisnummer van het goed	Benaming van het goed	Netto boekwaarde voor verkoop	Hoeveelheid	Fysieke locatie van het goed	Verkoopwaarde	Identiteit van de verwerver
8016	5302	140,76	1	rue Jacques Dormont 10-14-1082 Berchem-Sainte-Agathe	165,00	Ménages-particulier
8016	06-301	146,15	1	rue Jacques Dormont 10-14-1082 Berchem-Sainte-Agathe	165,00	Ménages-particulier
8016	6-302	141,21	1	rue Jacques Dormont 10-14-1082 Berchem-Sainte-Agathe	165,00	Ménages-particulier
8007	02-302	117,12	1	rue des Jardins Potagers-1130 Haren	148,00	Ménages-particulier
8017	P6	14,12	1	rue du Loutrier 74-1170 Watermael-Boitsfort	15,00	Ménages-particulier
8017	P5	14,12	1	rue du Loutrier 74-1170 Watermael-Boitsfort	15,00	Ménages-particulier
8020	A'0.05	343,46	1	rue Steyls-1020 Laeken	314,00	Ménages-particulier
8020	A'0.06	160,72	1	rue Steyls-1020 Laeken	178,00	Ménages-particulier
8020	A'2.04	194,26	1	rue Steyls-1020 Laeken	220,00	Ménages-particulier
8020	A'2.09	252,95	1	rue Steyls-1020 Laeken	278,00	Ménages-particulier
8020	A'3.04	192,86	1	rue Steyls-1020 Laeken	222,00	Ménages-particulier
8020	A'3.05	265,53	1	rue Steyls-1020 Laeken	286,00	Ménages-particulier
8020	A'3.09	252,95	1	rue Steyls-1020 Laeken	280,00	Ménages-particulier
8020	A'3.14	201,25	1	rue Steyls-1020 Laeken	214,00	Ménages-particulier
8020	A'4.02	252,88	1	rue Steyls-1020 Laeken	254,00	Ménages-particulier
8020	A'4.03	184,47	1	rue Steyls-1020 Laeken	217,00	Ménages-particulier
8020	A'4.06	255,75	1	rue Steyls-1020 Laeken	282,00	Ménages-particulier
8020	A'4.10	378,73	1	rue Steyls-1020 Laeken	322,00	Ménages-particulier

Inventarisnummer van het goed	Benaming van het goed	Netto boekwaarde voor verkoop	Hoeveelheid	Fysieke locatie van het goed	Verkoopwaarde	Identiteit van de verwerver
8020	C0.02	174,76	1	rue Steylys-1020 Laeken	220,00	Ménages-particulier
8020	C0.03	201,64	1	rue Steylys-1020 Laeken	193,00	Ménages-particulier
8020	C0.07	184,84	1	rue Steylys-1020 Laeken	189,00	Ménages-particulier
8020	C0.14	255,41	1	rue Steylys-1020 Laeken	252,00	Ménages-particulier
8020	C0.15	184,84	1	rue Steylys-1020 Laeken	215,00	Ménages-particulier
8020	C'0.17	150,74	1	rue Steylys-1020 Laeken	177,00	Ménages-particulier
8020	C'0.18	282,30	1	rue Steylys-1020 Laeken	293,00	Ménages-particulier
8020	C1.01	340,01	1	rue Steylys-1020 Laeken	324,00	Ménages-particulier
8020	C1.09	238,61	1	rue Steylys-1020 Laeken	266,00	Ménages-particulier
8020	C1.12	252,05	1	rue Steylys-1020 Laeken	275,00	Ménages-particulier
8020	C1.15	238,61	1	rue Steylys-1020 Laeken	184,00	Ménages-particulier
8020	C1.19	238,61	1	rue Steylys-1020 Laeken	266,00	Ménages-particulier
8020	C1.22	184,84	1	rue Steylys-1020 Laeken	215,00	Ménages-particulier
8020	C1-25	282,30	1	rue Steylys-1020 Laeken	293,00	Ménages-particulier
8020	C2.02	255,41	1	rue Steylys-1020 Laeken	289,00	Ménages-particulier
8020	C2.08	325,99	1	rue Steylys-1020 Laeken	266,00	Ménages-particulier
8020	C2.10	238,61	1	rue Steylys-1020 Laeken	171,00	Ménages-particulier
8020	C2.11	154,59	1	rue Steylys-1020 Laeken	275,00	Ménages-particulier
8020	C2.13	252,05	1	rue Steylys-1020 Laeken	168,00	Ménages-particulier
8020	C2.19	147,87	1	rue Steylys-1020 Laeken	298,00	Ménages-particulier
8020	C2.21	309,18	1	rue Steylys-1020 Laeken	215,00	Ménages-particulier

Inventarisnummer van het goed	Benaming van het goed	Netto boekwaarde voor verkoop	Hoeveelheid	Fysieke locatie van het goed	Verkoopwaarde	Identiteit van de verwerver
8020	C2.03	184,84	1	rue Steylys-1020 Laeken	307,00	Ménages-particulier
8020	C3.01	352,87	1	rue Steylys-1020 Laeken	314,00	Ménages-particulier
8020	C3.07	241,97	1	rue Steylys-1020 Laeken	184,00	Ménages-particulier
8020	C3.10	255,41	1	rue Steylys-1020 Laeken	282,00	Ménages-particulier
8020	C3.17	238,61	1	rue Steylys-1020 Laeken	269,00	Ménages-particulier
8020	C3.18	312,55	1	rue Steylys-1020 Laeken	247,00	Ménages-particulier
8020	C3.20	184,84	1	rue Steylys-1020 Laeken	215,00	Ménages-particulier
8020	C3.23	282,30	1	rue Steylys-1020 Laeken	295,00	Ménages-particulier
8020	C4.06	238,61	1	rue Steylys-1020 Laeken	269,00	Ménages-particulier
8020	C4.09	252,05	1	rue Steylys-1020 Laeken	275,00	Ménages-particulier
8020	C4.12	238,61	1	rue Steylys-1020 Laeken	269,00	Ménages-particulier
8020	C4.14	157,95	1	rue Steylys-1020 Laeken	173,00	Ménages-particulier
8020	C5.04	238,61	1	rue Steylys-1020 Laeken	271,00	Ménages-particulier
8020	C5.07	252,05	1	rue Steylys-1020 Laeken	272,00	Ménages-particulier
8020	C5.10	238,61	1	rue Steylys-1020 Laeken	271,00	Ménages-particulier
8020	C6.02	151,23	1	rue Steylys-1020 Laeken	175,00	Ménages-particulier
8020	C6.05	401,43	1	rue Steylys-1020 Laeken	225,00	Ménages-particulier
8020	C6.06	245,00	1	rue Steylys-1020 Laeken	252,00	Ménages-particulier
8020	C6.10	215,08	1	rue Steylys-1020 Laeken	229,00	Ménages-particulier
8020	C7.01	313,12	1	rue Steylys-1020 Laeken	283,00	Ménages-particulier
8020	C7.03	224,84	1	rue Steylys-1020 Laeken	246,00	Ménages-particulier

Inventarisnummer van het goed	Benaming van het goed	Netto boekwaarde voor verkoop	Hoeveelheid	Fysieke locatie van het goed	Verkoopwaarde	Identiteit van de verwerver
8020	A'1.03	146,74	1	rue Steyls-1020 Laeken	166,00	Ménages-particulier
8020	C3.13	241,97	1	rue Steyls-1020 Laeken	269,00	Ménages-particulier
8030	05-102	234,48	1	allée des Perce-Neige 3-15	212,00	Ménages-particulier
P0038	P0038	87,00	1	Jette	87,00	Ménages-particulier
Totaal 9100- Fonds du logement de la Région de Bruxelles-Capitale		29.189,81			30.905,00	
n/a	Vente LEGER	4.528.223,91	1	Evere	4.528.224,00	Everecity
n/a	Vente HUILLERIES	8.830.048,44	1	Forest	8.830.048,00	Foyer du Sud
n/a	Vente HUILLERIES	6.303.809,24	1	Forest	6.303.809,00	Commune de Forest
n/a	Vente CORBEAU	1.823.138,74	1	Schaerbeek	1.823.139,00	Foyer Schaerbeekois
n/a	Vente BIEBUYCK	11.295.329,15	1	Neder	11.295.329,00	Foyer Bruxellois
n/a	Vente COMPAS	16.842.168,78	1	Anderlecht	16.842.169,00	Commune d'Anderlecht
Totaal 9000- Société du logement de la Région de Bruxelles-Capitale		49.622.718,26			49.622.718,00	
100600000004	Mercedes Sprinter 300/35 FOU MWB - 2013	11.370,24	1	Rue Royale 2-4	11.984,00	SOCAR Shipping Agencies
Totaal 9300- Visi.Brussels		11.370,24			11.984,00	
102100000178 /						
108400000025 /	P02/03 Chée de Wavre 1580-1582	95.997,75	1	Chée de Wavre 1580-1582, 1160, Auderghem	669.918,00	Commune d'Auderghem
108700000118 /						
1089000000081						
Diverses fiche (29)	Mobilier et matériel	16.004,27	27	Site administratif SPRB	31.233,00	Via FINSHOP
Diverses fiche (166)	Immeuble CCN	23.376.567,13	1	Rue du Progrès 80, 1035, Bruxelles	66.500.000,00	AXA Belgium
102100000432	P13/008 Emphytéose	106.275,00	1	Rue du Lycée 10, 1060 Saint-Gilles	205.800,00	Commune de Saint-Gilles
100300003556	Mobilier de bureau	0,00	394	CCN/CITY CENTER	0,00	Membres du personnel
Totaal 9400- SERVICE PUBLIC REGIONAL DE BRUXELLES		23.594.844,15			67.406.951,00	