

**PARLEMENT BRUXELLOIS
BRUSSELS PARLEMENT**

SESSION ORDINAIRE 2022-2023

25 JANVIER 2023

**PARLEMENT DE LA RÉGION
DE BRUXELLES-CAPITALE****PROJET D'ORDONNANCE****portant approbation du
compte général de l'Entité
régionale pour l'année 2021**

Le Gouvernement de la Région de Bruxelles-Capitale,

Sur la proposition du Ministre des Finances et du Budget,

Après délibération,

ARRÊTE :

Le Ministre des Finances et du Budget est chargé de présenter au Parlement de la Région de Bruxelles-Capitale le projet d'ordonnance dont la teneur suit :

Article unique

Le compte général de l'Entité régionale pour l'exercice 2021 figurant à l'annexe de la présente ordonnance sur lequel la Cour des comptes ne formule aucune opinion, conformément à l'article 60 de l'ordonnance organique du 23 février 2006 portant les dispositions applicables au budget, à la comptabilité et au contrôle, est approuvé.

GEWONE ZITTING 2022-2023

25 JANUARI 2023

**BRUSSELS HOOFDSTEDELIJK
PARLEMENT****ONTWERP VAN ORDONNANTIE****houdende goedkeuring van de
algemene rekening van de gewestelijke
entiteit voor het jaar 2021**

De Brusselse Hoofdstedelijke Regering,

Op voordracht van de Minister van Financiën en Begroting,

Na beraadslaging,

BESLUIT:

De Minister van Financiën en Begroting wordt ermee belast bij het Brussels Hoofdstedelijk Parlement het ontwerp van ordonnantie in te dienen waarvan de tekst hierna volgt:

Enig artikel

De algemene rekening van de gewestelijke entiteit voor het boekjaar 2021 die is opgenomen in de bijlage van deze ordonnantie en waarover het Rekenhof geen enkel oordeel heeft geveld overeenkomstig artikel 60 van de organieke ordonnantie van 23 februari 2006 houdende de bepalingen die van toepassing zijn op de begroting, de boekhouding en de controle, wordt goedgekeurd.

Bruxelles, le 15 décembre 2022.

Le Ministre-Président du Gouvernement de la Région de Bruxelles-Capitale, chargé du Développement territorial et de la Rénovation urbaine, du Tourisme, de la Promotion de l'Image de Bruxelles et du Biculturel d'Intérêt régional,

Rudi VERVOORT

Le Ministre du Gouvernement de la Région de Bruxelles-Capitale, chargé des Finances, du Budget, de la Fonction publique, de la Promotion du Multilinguisme et de l'Image de Bruxelles,

Sven GATZ

Brussel, 15 december 2022.

De Minister-President van de Brusselse Hoofdstedelijke Regering, belast met Territoriale Ontwikkeling en Stadsvernieuwing, Toerisme, de Promotie van het Imago van Brussel en Biculturele Zaken van gewestelijk Belang,

Rudi VERVOORT

De Minister van de Brusselse Hoofdstedelijke Regering, belast met Financiën, Begroting, Openbaar Ambt, de Promotie van Meertaligheid en van het Imago van Brussel,

Sven GATZ

Annexe

COMPTE GÉNÉRAL DE L'ENTITÉ RÉGIONALE



2021

SERVICE PUBLIC RÉGIONAL DE BRUXELLES
BRUXELLES FINANCES ET BUDGET - ENTITÉ DU COMPTABLE RÉGIONAL
DOCUMENT ÉTABLI LE 25 AOÛT 2022

BRUXELLES FINANCES ET BUDGET

Entité du Comptable régional
Place Saint-Lazare 2 - 1035 Bruxelles

Août 2022 © Service public régional de Bruxelles.
Tous droits réservés

Editeur responsable : Mark Dehoux

AVERTISSEMENT

Les montants repris dans le présent compte général sont exprimés en milliers d'euros sauf mention contraire.

TABLE DES MATIÈRES

BILAN	6
ACTIF	6
PASSIF	14
COMPTE DE RÉSULTATS	19
CHARGES	19
PRODUITS	24
DROITS ET ENGAGEMENTS HORS BILAN	29
COMPTE DE RÉCAPITULATION DES OPÉRATIONS BUDGÉTAIRES (CROB)	30

Annexe au compte annuel

1. PÉRIMÈTRE DE CONSOLIDATION	38
1.1. INTRODUCTION	38
1.2. LISTE DES ORGANISMES 13.12 POUR LA RÉGION DE BRUXELLES-CAPITALE EN OCTOBRE 2020	38
2. EVÈNEMENTS MARQUANTS	40
2.1. COLLECTE DES DONNÉES SOCIALES (LIASSE DE CONSOLIDATION)	40
2.2. CONSOLIDATION ET ANALYSES	44
3. NORMES COMPTABLES APPLICABLES À L'ENTITÉ RÉGIONALE	45
4. MÉTHODOLOGIE DE CONSOLIDATION DU COMPTE ANNUEL	46
4.1. BILAN ET COMPTE DE RÉSULTATS : COMPTABILITÉ GÉNÉRALE	46
4.2. COMPTE DE RÉCAPITULATION DES OPÉRATIONS BUDGÉTAIRES : COMPTABILITÉ BUDGÉTAIRE	51
4.3. RÉCONCILIATION DES OPÉRATIONS RÉCIPROQUES EN COMPTABILITÉ GÉNÉRALE ET EN COMPTABILITÉ BUDGÉTAIRE	51
4.4. DROITS EN ENGAGEMENTS HORS BILAN	52
5. INFORMATIONS COMPTABLES ET BUDGÉTAIRES COLLECTÉES EN 2021	53
5.1. BILAN ET COMPTE DE RÉSULTATS	53
5.2. CROB ET CEB	53
5.3. ANNEXE AU CEB	54
5.4. COMPTE DE DROITS ET ENGAGEMENTS HORS BILAN	54
6. MODIFICATION DES RÈGLES D'ÉVALUATION	55
6.1. MODIFICATION DU MAPPING	55
7. SYNTHÈSE DU BILAN, DU COMPTE DE RÉSULTATS, DU HORS-BILAN ET DU CROB	59
7.1. BILAN	59
7.2. COMPTE DE RÉSULTATS	60
7.3. HORS-BILAN	61
7.4. CROB	62
8. ETAT DES FONDS PROPRES ET DES INTÉRÊTS DE TIERS	63
9. RÉCONCILIATION DES OPÉRATIONS RÉCIPROQUES	65
9.1. JUSTIFICATION DES SOLDES INTERCOS	65
9.2. EXPLICATIONS DES ÉCARTS INTERCO	66
10. RAPPORT D'ALIÉNATION	77
COMPTE D'EXÉCUTION DU BUDGET : RECETTES	79
COMPTE D'EXÉCUTION DU BUDGET : DÉPENSES	87
CRÉDITS D'ENGAGEMENT (« C » ET « B »)	110
CRÉDITS D'ENGAGEMENT VARIABLES (« E » ET « F »)	140

COMPTE ANNUEL

2021



BILAN

ACTIF

Rubrique	ACTIF	2021	2020
	ACTIFS IMMOBILISES	10.770.619	10.579.643
	Frais d'établissement - Immobilisations incorporelles	92.633	105.518
201	. Frais d'établissement	16.134	17.135
202	. Immobilisations incorporelles	76.499	88.384
	Terrains et Bâtiments	1.575.339	1.386.708
220	. Terrains de bâtiments	195.711	165.956
221	. Terrains d'infrastructures de génie civil	0	0
222	. Terrains non bâtis	517.185	501.315
223	. Bâtiments (non compris les terrains sur lesquels ils sont érigés)	784.827	651.609
224	. Terrains et constructions juridiquement non dissociables	20.860	15.548
228	. Plantations, cultures et autres aménagements de terrains non repris à la rubrique 222	56.757	52.279
229	. Terrains et bâtiments désaffectés (à réaliser financièrement ou à détruire)	0	0
	Installations, machines et outillage d'exploitation	285.191	242.900
230	. Installations d'exploitation	114.665	116.074
231	. Machines d'exploitation	155.360	114.196
232	. Outillage d'exploitation	15.166	12.630
239	. Installations, machines et outillage d'exploitation désaffectés (à réaliser financièrement ou à détruire)	0	0
	Mobilier et matériel - Animaux et végétaux	870.213	767.541
240	. Matériel roulant	781.728	677.371
241	. Matériel navigant	49	74
242	. Matériel volant	0	0
243	. Matériel informatique et télématique	38.478	40.435
244	. Mobilier, matériel et machines de bureau	20.644	20.767
245	. Autres mobiliers et matériel (y compris ceux de protection mis en service dans les services autres que ceux des Forces armées)	2.947	2.557
246	. Ouvrages de bibliothèques	0	0
247	. Objets et œuvres d'art, matériel et instruments rares	26.364	26.336
248	. Animaux et Végétaux	2	2
249	. Actifs mobiliers corporels non encore mis en service	0	0
	Immobilisations corporelles détenues en Location-Financement et autres droits réels que de propriété	246.228	255.091
250	. Terrains et bâtiments	121.123	125.332
251	. Installations d'exploitation	0	0
252	. Machines et outillage d'exploitation	0	0
253	. Mobilier et matériel	125.104	129.758
	Ouvrages de génie civil	6.355.608	6.298.887
260	. Autoroutes, routes et pistes cyclables	2.590.601	2.539.762
261	. Champs d'aviation	0	0
262	. Canaux, fleuves et rivières navigables ou non	0	0
263	. Barrages	0	0
264	. Infrastructures portuaires	2.712	2.876
265	. Infrastructures de transports publics (infrastructures de métros, prémétros, tramways, et autres transports dont l'entité comptable est propriétaire)	3.762.296	3.756.248
266	. Stations d'épuration des eaux usées (infrastructures dont l'entité comptable est propriétaire)	0	0

Rubrique	ACTIF	2021	2020
267	. Défenses côtières et chenaux de navigation - Réseaux de télétransmission, réseaux radio et réseaux de transmission de données informatiques	0	0
268	. Autres infrastructures (Oléoducs, etc.)	0	0
269	. Ouvrages de génie civil désaffectés (à réaliser financièrement ou à détruire)	0	0
	Immobilisations corporelles en cours	253.785	486.390
210	. Bâtiments en construction	243.833	479.707
213	. Installations d'exploitation en construction	0	0
215	. Frais d'agencement et d'aménagement de biens immeubles propres en cours	1.931	961
216	. Travaux en cours - Ouvrages de génie civil	6.926	4.855
217	. Immobilisations non relevantes et factures à recevoir	1.095	867
	Immobilisations financières	1.091.622	1.036.608
	Participations totales dans des entreprises résidentes	68.230	67.041
2700	P. totale valeur d'acquisition	58.580	51.936
2708	P. totale plus-value	9.651	15.105
2709	P. totale réduction de valeur	0	0
	Participations majoritaires (50% et +) dans des entreprises résidentes	916.596	790.379
2710	P. Majo - valeur d'acquisition	914.966	788.928
2718	P. Majo - plus-value	1.653	1.485
2719	P. Majo - réduction de valeur	-22	-34
	Participations minoritaires dans des entreprises résidentes	106.709	179.142
2720	P. Mino - valeur d'acquisition	102.961	177.174
2728	P. Mino - plus-value	3.921	2.157
2729	P. Mino - réduction de valeur	-174	-189
	Participations dans des entreprises non résidentes (non repris au 274)	87	46
2730	P. Etranger valeur d'acquisition	130	130
2739	P. Etranger - réduction de valeur	-43	-83
	Participations dans des Organismes internationaux dont l'entité est membre	0	0
274	. Participations dans des Organismes internationaux dont l'entité est membre	0	0
270HC	Elimination des titres de participation - Déteneue	-2.429.674	-2.429.677
270OC	Elimination des titres de participation - Détentric	2.429.673	2.429.677
275	. Créances pouvant être assimilées à des participations	0	0
276	. Immobilisé financier monétaire	0	0
	CREANCES A PLUS D'UN AN D'ECHANCE	3.157.085	2.942.991
	Titres d'emprunts à plus d'un an d'échéance émis par des tiers ou par l'entité elle-même	0	0
280	. Titres d'emprunts publics à plus d'un an d'échéance émis par le Pouvoir fédéral et les O.A.P. qui en relèvent (y compris ceux d'emprunts perpétuels)	0	0
281	. Titres d'emprunts publics à plus d'un an d'échéance émis par les Communautés et Régions et par les O.A.P. qui en relèvent	0	0
282	. Titres d'emprunts à plus d'un an d'échéance émis par des tiers non soumis au P.C.G.	0	0
	Autres créances à plus d'un an d'échéance sur des tiers non soumis au P.C.G.	3.155.456	2.941.991
283	. Prêts hypothécaires à des tiers non soumis au P.C.G., à plus d'un an d'échéance	1.217.116	1.172.818
284	. Avances budgétaires à plus d'un an d'échéance à des tiers non soumis au P.C.G.	4.000	5.150
152	. moins Réductions de valeur en matière d'avances budgétaires à plus d'un an d'échéance	0	-22
285	. Créances à plus d'un an d'échéance à la suite de la livraison de biens et services des tiers non soumis au P.C.G.	50.839	1.748

Rubrique	ACTIF	2021	2020
150	. moins Réductions de valeur en matière de créances à plus d'un an d'échéance à la suite de la livraison de biens et services	-141	-141
286	. Etablissements de crédit - Avoirs sur comptes bancaires à plus d'un an d'échéance (autres que ceux bloqués pour cautionnements) en Belgique et à l'Etranger	2	2
287	. Autres prêts et créances que précités à plus d'un an d'échéance dus par des tiers non soumis au P.C.G.	1.855.471	1.725.200
1531	. moins Réductions de valeur en matière de prêts et autres créances à plus d'un an d'échéance	-11.285	-2.158
288	. Cautionnements, consignations et autres dépôts à échéance à plus d'un an ou indéterminée versés en numéraire par l'entité comptable à des tiers non soumis au P.C.G. et Cautionnements à échéance à plus d'un an ou indéterminé constitués par des comptes bancaires bloqués de l'entité comptable	39.454	39.395
	Autres créances à plus d'un an d'échéance sur des tiers soumis au P.C.G.	1.629	1.000
	. Créances à la suite d'emprunts privés à plus d'un an d'échéance contractés auprès de l'entité comptable par des tiers soumis au P.C.G. :	600	0
290	. du même Groupe institutionnel	0	0
290A	Compte ajustement - Bilan Créance dette >1an - Vendeur	600	0
291	. d'un autre Groupe institutionnel	0	0
	Avances budgétaires à plus d'un an d'échéance octroyées par l'entité comptable à des tiers soumis au P.C.G. :	0	0
292	. du même Groupe institutionnel	0	0
293	. d'un autre Groupe institutionnel	0	0
	Créances à plus d'un an d'échéance à la suite de la livraison de biens et services à des tiers soumis au P.C.G. :	0	0
294	. du même Groupe institutionnel	0	0
295	. d'un autre Groupe institutionnel	0	0
	. Autres prêts et créances que précités à plus d'un an d'échéance dus par des tiers soumis au P.C.G. :	1.000	1.000
296	. du même Groupe institutionnel	0	0
297	. d'un autre Groupe institutionnel	1.000	1.000
	. Cautionnements, consignations et autres dépôts à échéance à plus d'un an ou indéterminée versés en numéraire par l'entité comptable à des tiers soumis au P.C.G. :	29	0
298	. du même Groupe institutionnel	29	0
299	. d'un autre Groupe institutionnel	0	0
	STOCKS DE FABRICATION ET AUTRES STOCKS	238.845	257.693
	Stocks de matières premières pour fabrication	0	0
300	. Stocks de matières premières pour fabrication	0	0
	Stocks de fournitures pour fabrication	44.896	48.703
310	. Stocks de fournitures pour fabrication	44.896	48.703
	En-cours de fabrication	191.723	49.123
320	. En-cours de fabrication	191.723	49.123
	Stocks de produits finis fabriqués	17	164.138
330	. Stocks de produits finis fabriqués	17	164.138
	Stocks de marchandises acquises en vue de leur revente	2.209	-4.350
340	. Stocks de marchandises acquises en vue de leur revente	2.209	-4.350
	Stocks de produits énergétiques de consommation	0	79
350	. Stocks de mazout de chauffage	0	0
354	. Stocks de charbon, coke, lignite et autres combustibles de chauffage	0	0
355	. Stocks d'essence pour moyens de transport	0	0
356	. Stocks de mazout pour moyens de transport	0	79
357	. Stocks de L.P.G. pour moyens de transport	0	0

Rubrique	ACTIF	2021	2020
358	. Stocks d'autres combustibles pour moyens de transport (kérosène, etc.)	0	0
359	. Stocks de produits énergétiques de consommation, non ventilés	0	0
	Stocks de biens de consommation d'armement ou considérés comme tels	0	0
360	. Stocks d'armes de destruction - Forces armées	0	0
361	. Stocks de munitions - Forces armées	0	0
362	. Stocks de pièces de rechange - Forces armées	0	0
363	. Stocks de petit outillage de nature militaire - Forces armées	0	0
364	. Stocks de munitions - Police fédérale	0	0
365	. Stocks de pièces de rechange (pour armes de protection) - Police fédérale	0	0
366	. Stocks de petit outillage de nature militaire - Police fédérale	0	0
367	. Stocks de munitions - Autres Services	0	0
368	. Stocks de pièces de rechange (pour armes de protection) - Autres Services	0	0
369	. Stocks de petit outillage de nature militaire - Autres services	0	0
	Stocks de biens de consommation destinés aux ménages au titre de prestations sociales en nature	0	0
370	. Stocks de produits pharmaceutiques destinés directement aux victimes militaires et civiles de guerres et d'événements politiques	0	0
371	. Stocks de produits pharmaceutiques destinés directement aux handicapés	0	0
373	. Stocks de prothèses et autres appareillages destinés directement aux victimes militaires et civiles de guerres et d'événements politiques	0	0
374	. Stocks de prothèses et autres appareillages destinés directement aux handicapés	0	0
376	. Stocks de fournitures diverses destinés dans le cadre de la formation professionnelle des adultes	0	0
378	. Autres Stocks de biens de consommation destinés à l'octroi prestations sociales en nature	0	0
379	. Stocks de biens de consommation destinés à l'octroi de prestations sociales en nature non ventilés	0	0
	CREANCES A UN AN AU PLUS D'ECHEANCE	1.513.989	1.557.348
	Créances à un an au plus d'échéance sur des tiers non soumis au P.C.G. (y compris toutefois les créances sur des tiers soumis au P.C.G., à la suite d'impositions fiscales propres)	1.095.467	1.429.285
400	. Créances à un an au plus d'échéance à la suite de la livraison de biens et services à des tiers non soumis au P.C.G.	444.689	551.774
151	. moins Réductions de valeur en matière de créances à un an d'échéance au plus à la suite de la livraison de biens et de services	-96.517	-71.525
401	. Créances fiscales sur des tiers non soumis au P.C.G. (y compris toutefois celles sur des tiers soumis au P.C.G., à la suite d'impositions fiscales propres)	304.906	524.520
154	. moins Réductions de valeur en matière de créances fiscales	-16.393	-32.111
402	. Créances en matière de rémunérations directes et indirectes du personnel et de personnes attachées à l'entité comptable	5.588	1.870
403	. Avances budgétaires à un an au plus d'échéance à des tiers non soumis au P.C.G.	0	0
155	. moins Réductions de valeur en matière d'avances budgétaires à un an au plus d'échéance	0	0
404	. Avances de trésorerie à des tiers non soumis au P.C.G.	76.460	66.498
156	. moins Réductions de valeur en matière d'avances de trésorerie	0	0

Rubrique	ACTIF	2021	2020
407	. Créances résultants des déficits des comptes publics à recouvrer	0	0
158	. moins Réductions de valeur en matière de déficits des comptes publics	0	0
406	. Créances domaniales	0	0
157	. moins Réductions de valeur en matière de créances domaniales	0	0
405	. Créances découlant de la souscription d'emprunts par des tiers	0	0
1532	. moins Réductions de valeur en matière de prêts et autres créances à moins d'un an d'échéance	-2.557	0
408	. Autres créances à un an au plus d'échéance sur des tiers non soumis au P.C.G. (à l'exclusion des comptes bancaires à vue et à un an au plus d'échéance)	382.270	393.058
159	. moins Réductions de valeur en matière d'autres créances à un an au plus	-2.982	-4.803
409	. Cautionnements, consignations et autres dépôts à un an au plus d'échéance versés en numéraire par l'entité comptable à des tiers non soumis au P.C.G. et Cautionnements à un an au plus constitués par des comptes bancaires bloqués de l'entité comptable	2	5
	Créances à plus d'un an d'échéance sur des tiers non soumis au P.C.G. échéant dans les douze mois à venir	174.118	55.071
413	. Prêts hypothécaires à plus d'un an d'échéance à des tiers non soumis au P.C.G., échéant dans les douze mois à venir (montants en principal)	61.794	-455
414	. Avances budgétaires à plus d'un an d'échéance à des tiers non soumis au P.C.G., échéant dans les douze mois à venir	19	20
415	. Créances à plus d'un an d'échéance à la suite de la livraison de biens et services à des tiers non soumis au P.C.G. échéant dans les douze mois à venir	0	0
416	. Etablissements de crédit - Avoirs sur comptes bancaires à plus d'un an d'échéance (autres que ceux bloqués pour cautionnements), en Belgique et à l'Etranger, échéant dans les douze mois à venir	0	0
417	. Autres prêts et créances que précités à plus d'un an d'échéance dus par des tiers non soumis au P.C.G., échéant dans les douze mois à venir	112.300	55.501
419	. Cautionnements, consignations et autres dépôts à plus d'un an d'échéance versés en numéraire par l'entité comptable à des tiers non soumis au P.C.G. échéant dans les douze mois à venir et Cautionnements à plus d'un an d'échéance constitués par des comptes bancaires bloqués de l'entité comptable, échéant dans les douze mois à venir	5	6
	Créances à un an au plus d'échéance sur des tiers soumis au P.C.G. (autres que les créances sur ces tiers, à la suite d'impositions fiscales propres)	244.404	72.991
	. Créances à un an au plus d'échéance à la suite de la livraison de biens et services à des tiers soumis au P.C.G. :	179.085	16.653
420	. du même Groupe institutionnel	14.112	10.561
420A	Compte ajustement - Bilan Clients court terme - Vendeur	91.564	3.420
421	. d'un autre Groupe institutionnel	73.410	2.671
	. Créances fiscales et autres que précitées à un an au plus d'échéance sur des tiers soumis au P.C.G. :	65.319	56.578
422	. du même Groupe institutionnel	22.247	0
423	. d'un autre Groupe institutionnel	43.072	56.578
	. Avances budgétaires à un an au plus d'échéance à des tiers soumis au P.C.G. :	0	0
424	. du même Groupe institutionnel	0	0

Rubrique	ACTIF	2021	2020
425	. d'un autre Groupe institutionnel	0	0
	. Prêts et avances de trésorerie à un an au plus d'échéance à des tiers soumis au P.C.G. :	0	0
426	. du même Groupe institutionnel	0	0
427	. d'un autre Groupe institutionnel	0	0
	. Cautionnements, consignations et autres dépôts à un an au plus d'échéance versés en numéraire par l'entité comptable à des tiers soumis au P.C.G. :	0	-240
428	. du même Groupe institutionnel	0	0
428A	Compte ajustement - Bilan Créances et dettes transit - Vendeur	0	-240
429	. d'un autre Groupe institutionnel	0	0
	Créances à plus d'un an d'échéance sur des tiers soumis au P.C.G. échéant dans les douze mois à venir	0	0
	. Créances à la suite d'emprunts privés à plus d'un an d'échéance contractés auprès de l'entité comptable par des tiers soumis au P.C.G. :	0	0
430	. du même Groupe institutionnel	0	0
431	. d'un autre Groupe institutionnel	0	0
	. Avances budgétaires à plus d'un an d'échéance octroyées par l'entité comptable à des tiers soumis au P.C.G. :	0	0
432	. du même Groupe institutionnel	0	0
433	. d'un autre Groupe institutionnel	0	0
	. Créances à plus d'un an d'échéance à la suite de la livraison de biens et services à des tiers soumis au P.C.G. :	0	0
434	. du même Groupe institutionnel	0	0
435	. d'un autre Groupe institutionnel	0	0
	. Autres prêts et créances que précités à plus d'un an d'échéance dus par des tiers soumis au P.C.G.	0	0
436	. du même Groupe institutionnel	0	0
437	. d'un autre Groupe institutionnel	0	0
	. Cautionnements, consignations et autres dépôts à plus d'un an d'échéance versés en numéraire par l'entité comptable auprès de tiers soumis au P.C.G. :	0	0
438	. du même Groupe institutionnel	0	0
439	. d'un autre Groupe institutionnel	0	0
	PLACEMENTS FINANCIERS A UN AN AU PLUS D'ECHEANCE - DISPONIBLE FINANCIER-ACTIONS ET PARTS ET LEURS INSTRUMENTS FINANCIERS DERIVES -	343.996	861.923
	Titres d'emprunts à plus d'un an d'échéance émis par des tiers ou par l'entité elle-même détenus par l'entité comptable et échéant dans les douze mois à venir	0	0
500	. Titres d'emprunts publics à plus d'un an d'échéance émis par le Pouvoir fédéral et les O.A.P. qui en relèvent, échéant dans les douze mois à venir	0	0
501	. Titres d'emprunts publics à plus d'un an d'échéance émis par les Communautés et Régions et les O.A.P. qui en relèvent, échéant dans les douze mois à venir	0	0
502	. Titres d'emprunts à plus d'un an d'échéance émis par des tiers non soumis au P.C.G., échéant dans les douze mois à venir	0	0
	Certificats et bons de trésorerie et titres analogues à un an au plus d'échéance détenus par l'entité comptable	20.000	461.250
521	. Certificats et bons de trésorerie à un an au plus d'échéance émis par le Pouvoir fédéral en EUROS	0	0
522	. Bons du Trésor à un an au plus d'échéance émis par le Pouvoir fédéral en devises étrangères	0	0
523	. Autres titres à un an au plus d'échéance émis par le Pouvoir fédéral et les O.A.P. (soumis au P.C.G.) qui en relèvent	0	0
524	. Titres à un an au plus d'échéance émis par les Communautés et les Régions et les O.A.P. (soumis au P.C.G.) qui en relèvent	0	80.000

Rubrique	ACTIF	2021	2020
525	. Titres autres qu'actions à un an au plus d'échéance émis par des tiers non soumis au P.C.G.	20.000	381.250
	Comptes bancaires et postaux à vue - Caisses espèces et équivalents	232.991	391.525
550	. Comptes à vue à la B.N.B.	0	0
551	. Comptes postaux	373	25
552	. Comptes à vue en EUROS auprès d'autres Etablissements de crédit résidents	230.889	389.829
553	. Comptes à vue en EUROS auprès d'autres Etablissements de crédit non résidents	1.395	1.322
554	. Comptes à vue en Devises étrangères auprès d'Etablissements de crédit résidents	0	34
555	. Comptes à vue en Devises étrangères auprès d'Etablissements de crédit non résidents	0	0
556	. Caisses espèces et équivalents	334	316
	Valeurs échues à l'encaissement - Virements financiers internes	370	1.592
557	. Valeurs échues à l'encaissement (présentées ou à présenter)	0	0
558	. Virements financiers internes	370	1.592
	Comptes bancaires et placements bancaires autre qu'à vue à un an au plus d'échéance	89.366	6.555
560	. Comptes bancaires à un an au plus d'échéance à la B.N.B.	0	0
561	. Comptes bancaires à un an au plus d'échéance en EUROS auprès d'autres Etablissements de crédit résidents	89.366	6.555
562	. Comptes bancaires à un an au plus d'échéance en EUROS auprès d'autres Etablissements de crédit non résidents	0	0
563	. Comptes bancaires à un an au plus d'échéance en Devises étrangères auprès d'Etablissements de crédit résidents	0	0
564	. Comptes bancaires à un an au plus d'échéance en Devises étrangères auprès d'Etablissements de crédit non résidents	0	0
565	. Placements bancaires à un an au plus d'échéance en EUROS auprès d'Etablissement de crédit résidents	0	0
566	. Placements bancaires à un an au plus d'échéance en EUROS auprès d'Etablissement de crédit non résidents	0	0
567	. Placements bancaires à un an au plus d'échéance en Devises étrangères auprès d'Etablissement de crédit résidents	0	0
568	. Placements bancaires à un an au plus d'échéance en Devises étrangères auprès d'Etablissement de crédit non résidents	0	0
	Actions et parts ne constituant pas une participation financière	1.036	1.000
540	. Actions et parts d'entreprises résidentes cotées sur un marché	0	0
541	. Actions et parts d'entreprises non résidentes cotées sur un marché	0	0
542	. Actions et parts d'entreprises résidentes non cotées sur un marché	0	0
543	. Actions et parts d'entreprises non résidentes non cotées sur un marché	0	0
545	. Parts d'organismes de placement collectif	501	501
547	. Parts de coopératives	535	499
548	. Certificats fonciers	0	0
549	. Autres titres de placement	0	0
	Instruments financiers dérivés autres que ceux à imputer aux classes 1, 2, 4, ou 0 et dans les sous-classes 50 à 57 (comptes d'actif)	233	0
580	. Instruments financiers dérivés ayant comme sous-jacent des actions, des parts ou des indices boursiers relatifs à des actions et parts	0	0
581	. Instruments financiers dérivés optionnels portant sur des dettes en cours et/ou sur des dérivés liés à des dettes en cours	0	0

Rubrique	ACTIF	2021	2020
582	. Instruments financiers dérivés optionnels portant sur des créances en cours et/ou sur des dérivés liés à des créances en cours	0	0
583	. Instruments financiers dérivés optionnels portant sur des dettes futures et/ou sur des dérivés liés à des dettes futures	233	0
584	. Instruments financiers dérivés optionnels portant sur des créances futures et/ou sur des dérivés liés à des créances futures	0	0
585	. Montants à recevoir afférents à des dérivés financiers fermes non liés à des dettes ou créances	0	0
586	. Instruments dérivés fermes afférents à des dettes en cours ou futures non prévues ailleurs	0	0
587	. Instruments dérivés fermes afférents à des créances en cours ou futures non prévues ailleurs	0	0
	COMPTES D'ACTIF DE REGULARISATION ET D'ATTENTE	208.553	156.113
	Comptes d'actif de régularisation et d'attente	208.553	156.113
481	. Charges de nature financière à reporter	56.587	52.611
482	. Produits de nature financière courus mais non échus	7.093	6.171
485	. Charges de nature autre que financière à reporter	66.632	58.283
486	. Produits de nature autre que financière courus mais non échus	79.364	42.991
488	. Comptes d'attente normalement débiteurs	-1.123	-3.943
TOTAL ACTIF		16.233.086	16.355.711

PASSIF

Rubrique	PASSIF	2021	2020
	FONDS PROPRES	3.699.954	5.016.311
	Actif net ou Avoir social - Passif net (-) (situation en fin de période)	12.041.889	12.005.064
101	. Actif net ou Avoir social de l'entité comptable (autre qu'Entreprise d'Etat)	13.515.190	7.520.713
102	. Actif net de l'entité comptable : Entreprise d'Etat	0	0
108 (nég)	. Passif net (-) de l'entité comptable (à porter en négatif au Passif)	-1.473.301	4.484.351
1120	. Réserves consolidées : fonds propres	378.770	504.892
1121	. Réserves consolidées : résultat	-8.723.738	-7.496.540
	Total réserves consolidées	-8.344.967	-6.991.648
1140	. Réserves des organismes combinés : fonds propres	2.690	2.690
1141	. Réserves des organismes combinés : résultat	343	205
	Total réserves des organismes combinés	3.032	2.895
	Fonds propres affectés	0	0
120	Fonds propres affectés - Finance/Dette	0	0
121	Fonds propres affectés - Gestion immobilière	0	0
122	Fonds propres affectés - Economie	0	0
123	Fonds propres affectés - Environnement/Energie	0	0
124	Fonds propres affectés - Mobilité	0	0
125	Fonds propres affectés - urbain/Foncier	0	0
	Fonds sociaux en faveur du personnel	0	0
130 à 139	. Fonds sociaux en faveur du personnel (à ventiler en fonction de leur nature)	0	0
	INTERÊTS DE TIERS	509.535	499.857
1130	. Intérêts de tiers : fonds propres	457.900	463.067
1131	. Intérêts de tiers : résultat	51.635	36.790
	Total intérêts de tiers	509.535	499.857
	PROVISIONS POUR CHARGES A VENIR	297.676	300.599
140	Provision pour charges à venir : pensions et obligations similaires	104.973	119.266
141	Provision pour charges à venir : charges fiscales	1.061	2.341
142	Provision pour charges à venir : grosses réparations et gros entretiens	16.336	16.357
143	Provision pour charges à venir : autres risques et charges	66.369	61.037
144	Provision pour charges à venir : litiges	102.537	95.231
145	Provisions pour charges à venir : sûretés réelles (garanties ou engagements)	6.399	6.368
	DETTES A PLUS D'UN AN D'ECHANCE	8.335.644	7.219.426
	Emprunts à plus d'un an d'échéance émis ou repris par l'entité comptable	8.110.650	7.010.131
170	. Emprunts perpétuels	0	0
171	. OLOS à plus d'un an d'échéance en EUROS	102.155	115.410
172	. Emprunts publics à plus d'un an d'échéance autres qu'OLOS en EUROS	0	0
173	. Emprunts à plus d'un an d'échéance contractés en une devise étrangère et dont le risque de change n'est pas couvert par une opération sur dérivés	0	0
174	. Emprunts à plus d'un an d'échéance contractés en une devise étrangère mais dont le risque de change par rapport à l'EUROS est couvert par un dérivé	0	0
175	. Emprunts à plus d'un an d'échéance contractés en une devise étrangère mais dont le risque de change par rapport à cette devise est couvert par un dérivé contracté dans une autre devise étrangère	0	0

Rubrique	PASSIF	2021	2020
176	. Emprunts privés à plus d'un an d'échéance contractés en EUROS auprès de tiers non soumis au P.C.G.	8.008.494	6.894.721
177	. Bons du Trésor à échéance indéterminée émis en contrepartie de la participation de l'Etat belge dans le capital d'organismes internationaux dont il est membre	0	0
	Autres dettes à plus d'un an d'échéance envers des tiers non soumis au P.C.G.	142.087	108.757
182	. Dettes en principal en EUROS en matière de Location-Financement et Droits similaires à plus d'un an d'échéance	52.500	54.000
184	. Dettes à plus d'un an d'échéance en EUROS à la suite d'achats de biens et services à des tiers non soumis au P.C.G.	0	0
185	. Dettes à plus d'un an d'échéance en devises étrangères à la suite d'achats de biens et services à des tiers non soumis au P.C.G.	50.839	50.839
186	. Dettes à plus d'un an d'échéance autres que précitées en EUROS envers des tiers non soumis au P.C.G.	37.435	2.615
187	. Dettes à plus d'un an d'échéance autres que précitées en une devise étrangère envers des tiers non soumis au P.C.G.	0	0
188	. Cautionnements, consignations et autres dépôts à échéance à plus d'un an ou indéterminée versés en numéraire par des tiers non soumis au P.C.G.	1.312	1.302
	Autres dettes à plus d'un an d'échéance envers des tiers soumis au P.C.G.	82.908	100.538
	. Emprunts privés à plus d'un an d'échéance contractés auprès de tiers soumis au P.C.G. :	0	0
190	. du même Groupe institutionnel	0	0
190L	Compte liaison - Bilan Créance dette >1an - Vendeur	0	0
191	. d'un autre Groupe institutionnel	0	0
	. Dettes à la suite d'avances budgétaires à plus d'un an d'échéance octroyées par des tiers soumis au P.C.G. :	64.750	87.431
192	. du même Groupe institutionnel	0	0
193	. d'un autre Groupe institutionnel	64.750	87.431
	. Dettes à plus d'un an d'échéance suite à l'achat de biens et services à des tiers soumis au P.C.G. :	0	0
194	. du même Groupe institutionnel	0	0
195	. d'un autre Groupe institutionnel	0	0
	. Autres dettes que précitées à plus d'un an d'échéance envers des tiers soumis au P.C.G. :	17.812	12.760
196	. du même Groupe institutionnel	0	0
197	. d'un autre Groupe institutionnel	17.812	12.760
	. Cautionnements, consignations et autres dépôts à échéance à plus d'un an ou indéterminée de tiers soumis au P.C.G. :	345	347
198	. du même Groupe institutionnel	345	347
199	. d'un autre Groupe institutionnel	0	0
	DETTES A UN AN AU PLUS D'ECHEANCE	1.812.920	1.586.184
	Dettes à un an au plus d'échéance envers des tiers non soumis au P.C.G. (y compris toutefois les dettes fiscales propres de l'entité comptable)	1.659.420	1.450.771
440	. Dettes à un an au plus d'échéance suite à l'achat de biens et services à des tiers non soumis au P.C.G.	684.925	513.692
441	. Dettes fiscales envers des tiers non soumis au P.C.G. - Impôts et taxes à rembourser aux contribuables	440	572
442	. Autres dettes fiscales envers des tiers non soumis au P.C.G. - Impôts et taxes perçus pour le compte desdits tiers	522.545	475.471
443	. Dettes fiscales propres - Précomptes immobilier et mobilier et autres dettes fiscales propres	611	0
444	. Dettes en matière de rémunérations directes et indirectes du personnel et de personnes attachées à l'entité comptable	195.113	182.950

Rubrique	PASSIF	2021	2020
447	. Autres dettes à un an au plus d'échéance envers des tiers non soumis au P.C.G. (à l'exclusion des certificats et bons à un an au plus et des emprunts bancaires à un an au plus)	42.779	238.156
445	. Dettes découlant du service financier des emprunts émis par l'entité comptable ou repris par elle	2.000	2.000
449	. Cautionnements, consignations et autres dépôts à un an au plus d'échéance de tiers non soumis au P.C.G., versés en numéraire	211.006	37.930
	Dettes à plus d'un an d'échéance envers des tiers non soumis au P.C.G. échéant dans les douze mois à venir	63.347	64.021
452	. Dettes en principal en matière de Location-Financement et Droits similaires à plus d'un an échéant dans les douze mois à venir	1.500	1.500
455	. Dettes à plus d'un an d'échéance suite à l'achat de biens et services à des tiers non soumis au P.C.G., échéant dans les douze mois à venir	0	0
457	. Autres emprunts et dettes que précités à plus d'un an d'échéance envers des tiers non soumis au P.C.G., échéant dans les douze mois à venir	61.772	62.446
458	. Cautionnements, consignations et autres dépôts à plus d'un an d'échéance versés en numéraire par des tiers non soumis au P.C.G., échéant dans les douze mois à venir	75	75
	Dettes à un an au plus d'échéance envers des tiers soumis au P.C.G. (à l'exclusion des dettes fiscales propres de l'entité comptable)	90.153	71.392
	. Dettes à un an au plus d'échéance suite à l'achat de biens et services à des tiers soumis au P.C.G. :	53.329	42.931
460	. du même Groupe institutionnel	48.934	40.738
460A	Compte ajustement - Bilan Clients court terme - Acheteur	-626	-851
460L	Compte liaison - Bilan Clients court terme - Vendeur	0	0
461	. d'un autre Groupe institutionnel	5.021	3.044
	. Dettes fiscales et autres que précitées à un an au plus d'échéance envers des tiers soumis au P.C.G. :	1.595	1.819
462	. du même Groupe institutionnel	0	313
462A	Compte ajustement - Bilan Créance dette <1an - Acheteur	0	0
462L	Compte liaison - Bilan Créance dette <1an - Vendeur	0	0
463	. d'un autre Groupe institutionnel	1.595	1.506
	. Dettes à la suite d'avances budgétaires à un an au plus d'échéance octroyées par des tiers soumis au P.C.G. :	15	0
464	. du même Groupe institutionnel	15	0
465	. d'un autre Groupe institutionnel	0	0
	. Dettes à la suite de prêts et d'avances de trésorerie octroyées par des tiers soumis au P.C.G. :	0	0
466	. du même Groupe institutionnel	0	0
467	. d'un autre Groupe institutionnel	0	0
	. Cautionnements, consignations et autres dépôts à un an au plus de tiers soumis au P.C.G. :	35.213	26.643
468	. du même Groupe institutionnel	33.687	25.281
468L	Compte liaison - Bilan Créances et dettes transit - Vendeur	0	0
469	. d'un autre Groupe institutionnel	1.526	1.362
	Dettes à plus d'un an d'échéance envers des tiers soumis au P.C.G. échéant dans les douze mois à venir	0	0
	. Dettes à la suite d'emprunts privés à plus d'un an contracté par l'entité comptable auprès des tiers soumis au P.C.G.	0	0
470	. du même Groupe institutionnel	0	0
470A	Compte ajustement - Bilan créance & dette > 1 an échéant dans les 12 mois à venir - Vendeur	0	0
470L	Compte liaison - Bilan créance & dette > 1 an échéant dans les 12 mois à venir - Vendeur	0	0

Rubrique	PASSIF	2021	2020
471	. d'un autre Groupe institutionnel	0	0
	. Dettes à la suite d'avances budgétaires à plus d'un an octroyées par des tiers soumis au P.C.G. :	0	0
472	. du même Groupe institutionnel	0	0
473	. d'un autre Groupe institutionnel	0	0
	. Dettes à plus d'un an suite à l'achat de biens et services à des tiers soumis au P.C.G. :	0	0
474	. du même Groupe institutionnel	0	0
475	. d'un autre Groupe institutionnel	0	0
	. Autres dettes que précitées à plus d'un an d'échéance de l'entité envers des tiers soumis au P.C.G.	0	0
476	. du même Groupe institutionnel	0	0
477	. d'un autre Groupe institutionnel	0	0
	. Cautionnements, consignations et autres dépôts à plus d'un an d'échéance de tiers soumis au P.C.G. :	0	0
478	. du même Groupe institutionnel	0	0
479	. d'un autre Groupe institutionnel	0	0
	EMPRUNTS FINANCIERS A UN AN AU PLUS D'ECHANCE	1.283.658	1.420.774
	Emprunts à plus d'un an d'échéance émis ou repris par l'entité comptable échéant dans les douze mois à venir	326.310	195.512
511	. OLOS à plus d'un an d'échéance échéant dans les douze mois à venir (passif) en EUROS	13.254	12.823
512	. Emprunts publics à plus d'un an d'échéance en EUROS autres qu'OLOS échéant dans les douze mois à venir	0	0
513	. Emprunts à plus d'un an d'échéance contractés en une devise étrangère et dont le risque de change n'est pas couvert par une opération sur dérivés et échéant dans les douze mois à venir (E.S.C.)	0	0
514	. Emprunts à plus d'un an d'échéance contractés en une devise étrangère mais dont le risque de change par rapport à l'EURO est couvert par un dérivé et échéant dans les douze mois à venir (E.C.E.)	0	0
515	. Emprunts à plus d'un an d'échéance contractés en une devise étrangère dont le risque de change par rapport à cette devise est couvert par un dérivé contracté dans une autre devise étrangère échéant dans les douze mois à venir (E.C.D.)	0	0
516	. Emprunts privés à plus d'un an d'échéance contractés en EUROS auprès de tiers non soumis au P.C.G. échéant dans les douze mois à venir	313.055	182.689
	Certificats et bons de trésorerie et titres analogues émis par l'entité comptable à un an au plus d'échéance - Monnaies émises par le Fonds monétaire (S.A.C.A.)	196.000	776.500
531	. Certificats et bons de trésorerie à un an au plus d'échéance émis par le Pouvoir fédéral en EUROS	0	0
532	. Bons du Trésor à un an au plus d'échéance émis par le Pouvoir fédéral en devises étrangères	0	0
533	. Autres titres analogues à un an au plus d'échéance émis par l'entité comptable	196.000	776.500
538	. Monnaies émises par le S.A.C.A. - Fonds monétaire (emprunts sous forme de monnaie métallique émise dans le public)	0	0
	Emprunts bancaires à un an au plus d'échéance	753.425	444.373
571	. Emprunts bancaires à un an au plus d'échéance auprès de la B.N.B. (p.m.)	0	0
572	. Emprunts bancaires à un an au plus d'échéance en EUROS auprès d'Etablissements de crédit résidents	753.425	444.373
573	. Emprunts bancaires à un an au plus d'échéance en EUROS auprès d'Etablissements de crédit non résidents	0	0

Rubrique	PASSIF	2021	2020
574	. Emprunts bancaires à un an au plus d'échéance en Devises étrangères auprès d'Etablissements de crédit résidants et dont le risque de change n'est pas couvert par une opération sur dérivés	0	0
575	. Emprunts bancaires à un an au plus d'échéance en Devises étrangères auprès d'Etablissements de crédit non résidants et dont le risque de change n'est pas couvert par une opération sur dérivés	0	0
576	. Emprunts bancaires à un an au plus de Devises étrangères auprès d'Etablissements de crédit résidants mais dont le risque de change est entièrement couvert par un dérivé	0	0
577	. Emprunts bancaires à un an au plus en Devises étrangères auprès d'Etablissements de crédit non résidants mais dont le risque de change est entièrement couvert par un dérivé	0	0
	Instruments financiers dérivés autres que ceux à imputer aux classes 1, 2, 4, ou 0 et dans les sous-classes 50 à 57 (comptes de passif)	7.923	4.389
590	. Instruments financiers dérivés ayant comme sous-jacent des actions, des parts ou des indices boursiers relatifs à des actions et parts	0	0
591	. Instruments financiers dérivés optionnels portant sur des dettes en cours et/ou sur des dérivés liés à des dettes en cours	0	0
592	. Instruments financiers dérivés optionnels portant sur des créances en cours et/ou sur des dérivés liés à des créances en cours	0	0
593	. Instruments financiers dérivés optionnels portant sur des dettes futures et/ou sur des dérivés liés à des dettes futures	7.923	4.389
594	. Instruments financiers dérivés optionnels portant sur des créances futures et/ou sur des dérivés liés à des créances futures	0	0
595	. Montants à recevoir afférents à des dérivés financiers fermes non liés à des dettes ou créances	0	0
596	. Instruments dérivés fermes afférents à des dettes en cours ou futures non prévues ailleurs	0	0
597	. Instruments dérivés fermes afférents à des créances en cours ou futures non prévues ailleurs	0	0
	COMPTES DE PASSIF DE REGULARISATION ET D'ATTENTE	293.700	312.560
	Comptes de passif de régularisation et d'attente	293.700	312.560
491	. Charges de nature financière courues mais non échues	74.665	68.941
492	. Produits de nature financière à reporter	40.520	94.569
495	. Charges de nature autre que financière courues mais non échues	25.581	33.841
496	. Produits de nature autre que financière à reporter	147.719	115.228
498	. Comptes d'attente normalement créditeurs	5.214	-19
	TOTAL PASSIF	16.233.086	16.355.711

COMPTE DE RÉSULTATS

CHARGES

Rubrique	CHARGES	2021	2020
	CHARGES COURANTES		
	CHARGES DE PRODUCTION ET D'EXPLOITATION	2.910.615	2.661.139
	Utilisation de biens de consommation et de services de tiers pour fabrication ou revente	56.038	67.892
600	. Achats de matières premières pour fabrication (nets de ristournes directes)	0	110
604 (-)	. Remises, ristournes et rabais postérieurs sur achats de matières premières et fournitures pour fabrication	-99	0
607 (+)	. Variation des stocks de matières premières pour fabrication	0	0
601	. Achats de fournitures pour fabrication (net de ristournes directes)	57.802	68.101
608 (+)	. Variations des stocks de fournitures pour fabrication	-2.529	-959
602	. Achats de services, travaux et études de tiers pour fabrication	6.812	147
605 (-)	. Remises, ristournes et rabais postérieurs sur achats de services, travaux et études de tiers pour fabrication	0	0
603	. Achats de marchandises destinées à la revente (nets de ristournes directes)	-39.157	34.275
606 (-)	. Remises, ristournes et rabais postérieurs obtenus sur achats de marchandises destinées à la revente	0	0
609 (+)	. Variations des stocks de marchandises destinées à la revente	33.209	-33.783
	Autres utilisations de biens de consommation et de services de tiers	713.744	651.928
610	. Indemnités de prestations, honoraires et remboursements de charges salariales (dus à des tiers autres que membres du personnel et personnes assimilées)	176.446	136.218
611	. Remboursements de frais individuels et collectifs, indemnités compensatoires de frais et frais divers de gestion (non mentionnés ailleurs) dus à tout tiers	32.834	29.036
612	. Frais courants de locaux (sauf énergétiques) (à l'exclusion des loyers fictifs internes, comptabilisés en cas de service d'une comptabilité analytique par service)	138.489	140.098
613	. Frais courants de bureau et frais administratifs financiers	56.164	45.382
614	. Consommations énergétiques	36.681	36.551
615	. Frais spécifiques courants de gestion informatique et télématique	85.319	83.349
616	. Frais spécifiques courants de fonctionnement de matériel autre que de bureau et autre qu'informatique et télématique	114.440	107.949
6170	. Charges spécifiques courantes encourues pour les ouvrages de génie civil (y compris les infrastructures militaires)	76.564	70.873
6179	. Charges non pertinentes et factures à recevoir	-3.192	2.471
618	. Utilisations de biens de consommation (ou considérés comme tels) relatives aux armes	0	0
	Rémunérations directes et indirectes du personnel et des personnes assimilées	1.495.116	1.402.657
621	. Salaires, traitements et autres rémunérations en espèces du personnel et de personnes assimilées	1.076.835	1.039.377
622	. Rémunérations en nature du personnel	46.278	64.917

Rubrique	CHARGES	2021	2020
623	. Cotisations sociales d'employeur effectives à verser à des Organismes de sécurité sociale (O.S.S.)	266.483	249.355
624	. Cotisations sociales d'employeur effectives dues à des entités autres que des O.S.S.	38.534	12.535
629	. Cotisations sociales d'employeur imputées (pour prestations sociales allouées au personnel et ayants-droit, non financées par des cotisations sociales effectives) (pendant du 749)	66.986	36.472
	Amortissements économiques sur frais d'établissement, sur immobilisations incorporelles et sur immobilisations corporelles	645.718	538.663
630	. Amortissements sur frais d'établissement	2.471	1.713
631	. Amortissements sur immobilisations incorporelles	85.676	58.892
632	. Amortissements sur constructions proprement dites	17.399	19.230
633	. Amortissements sur terrains bâtis (à l'exclusion des terrains)	9.003	8.322
634	. Amortissements sur installations, machines et outillage d'exploitation	237.303	181.364
635	. Amortissements sur mobilier et matériel autres que d'exploitation et qu'en L.F.	28.666	21.951
636	. Amortissements sur immobilisations corporelles (sauf sur terrains) détenues en location-financement (L.F.) et sur autres droits réels que de propriété	2.208	468
637	. Amortissements sur ouvrages de génie civil (y compris les infrastructures militaires)	262.992	246.724
	SUBVENTIONS ECONOMIQUES A LA PRODUCTION	578.303	514.255
640	. Subventions aux producteurs en liaison avec le prix des produits	235.756	207.740
641	. Subventions d'exploitation allouées conditionnellement à des producteurs	285.765	265.254
642	. Subventions correspondant à des bonifications d'intérêt accordées aux clients et à des réductions de loyer	494	529
643	. Subventions en vue de réduire la pollution et améliorer l'environnement	11.589	6.170
644	. Subventions directes pour la couverture de charges salariales	44.699	34.541
645	. Subventions indirectes aux producteurs allouées via les Organismes percepteurs de sécurité sociale	0	0
646	. Subventions aux producteurs pour la couverture de charges courantes d'emprunts émis par eux	0	0
647	. Subventions aux producteurs pour couvrir tout ou partie de leur perte propre à l'exercice	0	0
648	. Autres subventions économiques à la production	0	20
	IMPOTS ET TAXES A CHARGE DE L'ENTITE COMPTABLE	97.532	68.751
619	. Précompte immobilier et taxes diverses	96.373	68.087
659	. Impôts dus sur les revenus mobiliers de l'entité	1.159	665
	INTERETS ET AUTRES CHARGES FINANCIERES COURANTES - LOYERS DE TERRAINS	214.744	200.821
650	. Intérêts courus sur emprunts publics émis ou repris et sur emprunts privés auprès de tiers non soumis au P.C.G., à l'origine à plus d'un an d'échéance	197.977	187.112
651	. Intérêts courus sur emprunts analogues, à l'origine à un an au plus d'échéance	3.013	2.875
652	. Intérêts courus sur dettes en principal en matière de L.F. et droits similaires	0	0
653	. Intérêts courus sur emprunts privés contractés auprès de tiers soumis au P.C.G.	0	0

Rubrique	CHARGES	2021	2020
654	. Intérêts courus cautionnements, consignations et autres dépôts et charges financières courantes diverses courues ou dues à des tiers non soumis au P.C.G.	12.195	10.132
655	. Intérêts et charges analogues dus à des tiers soumis au P.C.G.	1.155	12
656	. Prorata à imputer à la période sur les différences d'émission, d'acquisition et d'échange - Primes de remboursement - Lots d'emprunts	318	605
658	. Loyers de terrains et redevances emphytéotiques pour terrains	87	84
	PRESTATIONS SOCIALES	19.716	23.622
660	. Pensions de retraite allouées au personnel statutaire des Administrations publiques (autres que locales) et de certaines Entreprises publiques	9.132	7.918
661	. Pensions de survie allouées aux conjoint survivant et orphelins du personnel des Administrations publiques et de certaines entreprises publiques	0	0
662	. Traitements maintenus à des fonctionnaires en non-activité	0	0
663	. Allocations sociales diverses en espèces servies directement aux fonctionnaires et à leurs ayants droit	406	344
664	. Pensions, allocations et rentes allouées à des victimes de guerre et d'événements politiques	0	0
665	. Interventions directes en espèces dans les charges hospitalières de la population (non liquidées via des O.S.S.)	0	0
666	. Allocations sociales en espèces allouées aux handicapés	0	0
667	. Prestations sociales en espèces allouées dans le cadre de la formation professionnelle des adultes	0	0
668	. Autres prestations sociales allouées en espèces	8.825	9.345
669	. Prestations sociales en nature allouées ou remboursées	1.353	6.015
	TRANSFERTS DE REVENUS AUTRES QUE PRESTATIONS SOCIALES	2.351.474	2.301.284
	Transferts de revenus à des tiers non soumis au P.C.G.	1.211.280	1.089.575
649	. Transferts de revenus à des Entreprises publiques et O.S.B.L. à leur service	39.414	8.248
670	. Transferts de revenus à des Ménages (autres que prestations sociales)	125.826	99.071
671	. Transferts de revenus à des O.S.B.L. au service des Ménages	97.303	96.176
672	. Transferts de revenus au Reste du Monde	220	2.737
673	. Transferts de revenus à des Organismes belges de sécurité sociale (O.S.S.)	7	223.441
674	. Transferts de revenus à des Administrations publiques locales	948.276	659.632
675	. Transferts de revenus à des Etablissements de l'enseignement autonome subsidié et Dotations courantes à diverses Institutions de l'Etat fédéral non soumises au P.C.G.	235	270
	Transferts de revenus à des tiers soumis au P.C.G.	1.140.194	1.211.709
676	. Transferts de revenus à des Etablissements d'enseignement communautaires et fédéraux	15.610	1.434
677	. Transferts de revenus à des Pouvoirs institutionnels autres que celui dont l'entité relève	792.353	1.046.884
678	. Transferts de revenus à des S.A.C.A. et O.A.P. soumis au P.C.G. (autres qu'Etablissements d'enseignement) d'un Groupe institutionnel autre que celui dont l'entité comptable relève	0	0

Rubrique	CHARGES	2021	2020
679	. Transferts de revenus de l'entité comptable à d'autres entités comptables du même Groupe institutionnel (autres qu'Etablissements d'enseignement)	332.807	163.901
679A	Compte ajustement - Résultat Transfert de revenu - Vendeur	-576	-509
679L	Compte liaison - Résultat Transfert de revenu - Vendeur	0	0
	TOTAL CHARGES COURANTES	6.172.385	5.769.873
	CHARGES EN CAPITAL		
	IMPOTS EN CAPITAL	554	0
6871	. Impôts en capital dus par l'entité comptable	554	0
	AUTRES TRANSFERTS EN CAPITAL	269.340	210.766
	Transferts en capital à des tiers non soumis au P.C.G.	226.847	211.682
680	. Transferts en capital à des Entreprises et O.S.B.L. à leur service	100.420	102.724
681	. Transferts en capital à des Ménages et O.S.B.L. à leur service	34.462	35.960
682	. Transferts en capital au Reste du Monde	2.159	0
683	. Transferts en capital à des Organismes belges de sécurité sociale	0	0
684	. Transferts en capital à des Administrations publiques locales (y compris à leurs Etablissements d'enseignement)	89.706	72.762
685	. Transferts en capital à des Etablissements d'enseignement autonome subsidié et Dotations en capital à diverses Institutions de l'Etat fédéral non soumises au P.C.G.	100	235
	Transferts en capital à des tiers soumis au P.C.G.	42.493	-916
686	. Transferts en capital à des Etablissements d'enseignement communautaires et fédéraux	981	460
6872	. Transferts en capital à des Pouvoirs institutionnels autres que celui dont l'entité comptable relève	0	0
688	. Transferts en capital à des S.A.C.A. et des O.A.P. (autres qu'Etablissements d'enseignement) d'un Groupe institutionnel autre que celui dont l'entité comptable relève	0	0
689	. Transferts en capital de l'entité comptable à d'autres entités comptables du même Groupe institutionnel (autres qu'Etablissements d'enseignement)	42.156	-1.377
689A	Compte ajustement - Résultat Transfert en capital - Vendeur	-644	0
689L	Compte liaison - Résultat Transfert en capital - Vendeur	0	0
	PERTES EN CAPITAL	33.964	182.632
690	. Pertes en capital encourues lors de ventes et cessions onéreuses d'immobilisations incorporelles et corporelles	7.317	5.651
691	. Destructures, détournements et vols	0	0
692	. Pertes en capital sur transactions financières	1.343	151
693	. Pertes en capital sur transactions financières irrécouvrables ou prescrites	12.800	119.304
694	. Moins-values de réévaluation des immobilisations incorporelles et corporelles autres qu'ouvrages de génie civil, détenues en fin d'année	144	144
695	. Moins-values de réévaluation des ouvrages de génie civil détenus en fin d'année	0	0
696	. Moins-values de réévaluation des actifs financiers détenus en fin d'année	30.229	24.650
697	. Réductions de valeurs en matière d'actif (variations positives)	-17.869	32.733
698	. Pertes en capital résultant de la réestimation d'éléments du bilan	0	0
	TOTAL CHARGES EN CAPITAL	303.858	393.398

Rubrique	CHARGES	2021	2020
	RECAPITULATIF ET AFFECCION		
	• TOTAL DES CHARGES COURANTES (II.A.)	6.172.385	5.769.873
	• TOTAL DES OPERATIONS EN CAPITAL EN MATIERE DE CHARGES (II.B.)	303.858	393.398
	SOUS-TOTAL	6.476.243	6.163.271
6990	. DOTATIONS AUX FONDS PROPRES AFFECTES	0	0
6991	. DOTATIONS AUX FONDS SOCIAUX EN FAVEUR DU PERSONNEL	0	0
6992	. DOTATIONS AUX PROVISIONS POUR RISQUES ET CHARGES A VENIR	-3.249	22.234
	SOUS-TOTAL	-3.249	22.234
	TOTAL CHARGES COURANTES, EN CAPITAL ET DOTATIONS	6.472.994	6.185.505
69990	Virement du solde final favorable	0	0
69991	Virement du solde final favorable : part du groupe	551.821	445.065
69992	Virement du solde final favorable : part des tiers	18.477	12.053
69993	Virement du solde final favorable : part des organismes combinés	1.740	773
	. AUGMENTATION DE L'ACTIF NET (ou de l'Avoir social) OU DIMINUTION DU PASSIF NET	572.037	457.891
	TOTAL CHARGES	7.045.031	6.643.396

PRODUITS

Rubrique	PRODUITS	2021	2020
	PRODUITS COURANTS		
	PRODUITS DE PRODUCTION ET D'EXPLOITATION	633.195	542.330
	Ventes de biens fabriqués par l'entité et de marchandises acquises en vue de leur revente - Ventes en "seconde main" et ventes accessoires - Autoproduction immobilisée	114.398	108.430
700	. Ventes de biens fabriqués par l'entité comptable (nets de ristournes directes)	77.233	49.281
701 (-)	. Remises, ristournes et rabais postérieurs sur ventes de biens fabriqués	0	0
702 (+)	. Variations des en-cours de fabrication de biens fabriqués	-816	-939
703 (+)	. Variations des stocks de produits finis fabriqués	-47.705	-29.155
704	. Ventes de marchandises acquises en vue de leur revente	0	0
705	. Remises, ristournes et rabais postérieurs accordés sur ventes de marchandises acquises en vue de leur revente	0	0
706	. Ventes "en seconde main" de biens de consommation mis en service (nettes de remises, ristournes et rabais)	1.174	780
707	. Ventes accessoires de produits forestiers, agricoles, horticoles et piscicoles (nettes de remises, ristournes et rabais)	424	1.180
708	. Autoproduction immobilisée	84.089	87.284
	Prestations de services facturées	518.797	433.900
710	. Droits et redevances forfaitaires ou tarifaires constituant la contrepartie de services rendus	327.368	304.215
711	. Etudes, recherches et enquêtes effectuées par l'entité comptable pour le compte de tiers	1.230	1.099
712	. Interventions des étudiants ou de leurs familles dans les dépenses d'enseignement	125	88
713	. Tickets, droits d'entrée, abonnements et autres interventions de tiers dans le domaine culturel et sportif (autres que 712)	1.803	1.324
714	. Missions de protection, de surveillance et de sécurité exécutées par l'entité comptable pour le compte de tiers	11.560	11.113
715	. Facturations à des tiers de travaux de génie civil et de travaux pour autres investissements exécutés par l'entité comptable	0	0
716	. Autres récupérations de charges supportées par l'entité comptable mais dues par des tiers (autres que précitées)	73.425	58.573
717	. Prestations de services non forfaitaires ou non tarifaires (autres que locations)	78.507	32.855
718	. Cotisations dues à l'entité comptable pour l'obtention de sa garantie financière	191	150
719	. Locations de bâtiment, de mobilier et de matériel (à l'exclusion des loyers fictifs internes, comptabilisés en cas de tenue d'une comptabilité analytique par service)	24.587	24.481
	IMPOTS SUR LA PRODUCTION ET LES IMPORTATIONS	913.681	996.683
720	. Taxe sur la valeur ajoutée (TVA)	0	0
721	. Droits d'accises	0	0
722	. Autres impôts sur la consommation	0	0
723	. Taxes à l'immatriculation et à la circulation de véhicules - Eurovignettes	203.123	218.106
724	. Taxes sur les nuisances et pour l'amélioration de l'environnement	11.143	35.530
725	. Droits d'enregistrement (autres que pour donations) - Droits de timbre et Taxes assimilées au timbre	647.874	678.268
726	. Taxes d'exploitation	16.289	30.252

Rubrique	PRODUITS	2021	2020
727	. Taxes administratives (ne constituant pas le prix d'un service spécifique)	6.700	4.143
729	. Impôts et droits divers sur la production et les importations	28.235	29.722
728	. Redevances Radio et Télévision (en totalité)	316	662
	IMPOTS COURANTS SUR LE REVENU ET LE PATRIMOINE	1.374.677	1.213.122
730	. Impôt des personnes physiques	928.179	865.727
731	. Impôt des sociétés	1.141	1.124
732	. Impôt des personnes morales et Taxe compensatoire des droits de succession (A.S.B.L.)	0	0
733	. Impôts des non-résidents	0	0
734	. Prémcompte immobilier	26.291	23.592
735	. Prémcompte mobilier	0	0
736	. Taxe annuelle sur les participations bénéficiaires	0	0
737	. Taxe annuelle sur les organismes de placement collectif, établissements de crédit et entreprises d'assurance	0	0
738	. Permis de tir, de chasse et de pêche	5	6
739	. Impôts courants divers sur le revenu et le patrimoine	419.062	322.673
	COTISATIONS SOCIALES EFFECTIVES ET IMPUTEES	476	439
741	. Cotisations sociales (C.S.) personnelles des fonctionnaires statutaires en activité levées pour les pensions de survie	0	0
742	. Autres C.S. personnelles des fonctionnaires statutaires en activité	0	0
743	. C.S. personnelles des fonctionnaires retraités et de leurs ayants droit	0	0
745	. C.S. d'employeur dues au Pouvoir fédéral par des Organismes de sécurité sociale pour des pensions de retraite de leurs fonctionnaires	0	0
746	. C.S. d'employeur dues au Pouvoir fédéral par d'autres Administrations	0	0
747	. C.S. d'employeur dues au Pouvoir fédéral par certaines Entreprises publiques ou qui le furent pour des pensions de retraite de leurs fonctionnaires	0	0
748	. C.S. d'employeur dues par des Entreprises (privées ou publiques) pour certains risques sociaux gérés par des Administrations autres que de sécurité sociale	0	0
749	. Cotisations sociales d'employeur imputées (pendant du 629)	476	439
	INTERETS ET AUTRES REVENUS FINANCIERS COURANTS - LOYERS DE TERRAINS ET DE GISEMENTS A RECEVOIR	81.938	77.611
750	. Intérêts courus sur titres d'emprunts publics émis ou repris par des tiers non soumis au P.C.G., à l'origine à plus d'un an d'échéance	0	0
751	. Intérêts courus sur titres d'emprunts publics émis ou repris par des tiers soumis au P.C.G., à l'origine à plus d'un an d'échéance	0	0
752	. Intérêts courus sur titres autres qu'actions émis ou repris par des tiers non soumis au P.C.G., à l'origine à un an au plus d'échéance	0	0
753	. Intérêts courus sur titres autres qu'actions émis ou repris par des tiers soumis au P.C.G., à l'origine à un an au plus d'échéance	0	0
754	. Intérêts courus sur prêts privés, comptes bancaires, prêts hypothécaires, avances budgétaires, cautionnements, consignations et autres dépôts consentis ou confiés à des tiers non soumis au P.C.G. et autres intérêts et revenus assimilables, courus ou dus par des tiers non soumis au P.C.G.	79.227	73.550

Rubrique	PRODUITS	2021	2020
755	. Intérêts courus sur prêts privés, cautionnements, consignations et autres dépôts confiés à des tiers soumis au P.C.G. et autres intérêts et revenus assimilables courus ou dus par des tiers soumis au P.C.G.	2.090	3.275
756	. Prorata à imputer à la période sur les différences d'émission, d'acquisition et d'échange - Primes de remboursement - Lots d'emprunts	318	605
758	. Loyers de terrains et redevances emphytéotiques pour terrains - Loyers de gisements	203	182
759	. Dividendes d'actions et autres rémunérations de capital en provenance d'Entreprises - Revenus nets de propriétés sises à l'Etranger	99	0
	TRANSFERTS DE REVENUS AUTRES QU'IMPOTS ET COTISATIONS SOCIALES	1.558.344	1.550.339
	Transferts de revenus à des tiers non soumis au P.C.G.	114.788	119.197
760	. Transferts de revenus (autres qu'impôts et cotisations sociales) en provenance d'Entreprises et O.S.B.L. à leur service	16.065	53.573
761	. Transferts de revenus (autres qu'impôts et cotisations sociales) en provenance de Ménages et O.S.B.L. à leur service	41.454	29.428
762	. Transferts de revenus (autres qu'impôts) en provenance du Reste du Monde	40.589	15.810
763	. Transferts de revenus en provenance d'Organismes belges de Sécurité sociale	15.006	18.074
764	. Transferts de revenus en provenance d'Administrations publiques locales (y compris de leurs établissements d'enseignement)	1.673	2.311
765	. Transferts de revenus en provenance d'Etablissements de l'Enseignement autonome subsidié non soumis au P.C.G.	0	0
	Transferts de revenus à des tiers soumis au P.C.G.	1.443.557	1.431.142
766	. Transferts de revenus à l'entité comptable : Etablissements d'enseignement en provenance de tiers soumis au P.C.G.	0	0
767	. Transferts de revenus à l'entité comptable : Pouvoir institutionnel en provenance d'entités comptables d'un autre Groupe institutionnel	1.532.424	1.413.506
768	. Transferts de revenus à l'entité comptable : S.A.C.A. ou O.A.P. (autre qu'Etablissements d'enseignement) en provenance d'entités comptables d'un autre Groupe institutionnel	1.738	14.156
769	. Transferts de revenus à l'entité comptable en provenance d'autres entités comptables du même Groupe institutionnel (autres qu'Etablissements d'enseignement)	1.312	36.605
769A	Compte ajustement - Résultat Transfert de revenu - Vendeur	-91.917	-33.124
	TOTAL PRODUITS COURANTS	4.562.311	4.380.525
	PRODUITS EN CAPITAL		
	IMPOTS EN CAPITAL	557.729	466.302
771	. Droits de succession	445.889	396.234
772	. Droits de mutation par décès (non-résidents)	0	0
773	. Droits sur les donations entre vifs	110.553	68.483
775	. Taxe sur l'épargne à long terme	0	0
776	. Impôts sur le capital (guerre 1940 - 1945 réguli-rations)	0	0
777	. Impôts en capital (divers)	1.287	1584
	AUTRES TRANSFERTS EN CAPITAL	42.050	-49.645
	Transferts en capital en provenance de tiers non soumis au P.C.G.	41.346	9.288

Rubrique	PRODUITS	2021	2020
780	. Transferts en capital en provenance d'Entreprises et O.S.B.L. à leur service	193	161
781	. Transferts en capital en provenance de Ménages et O.S.B.L. à leur service	700	317
782	. Transferts en capital en provenance du Reste du Monde	39.979	7.603
783	. Transferts en capital en provenance d'Organismes belges de sécurité sociale	0	0
784	. Transferts en capital en provenance d'Administrations publiques locales (y compris de leurs Etablissements d'enseignement)	474	1.207
785	. Transferts en capital en provenance d'Etablissements de l'enseignement autonome subsidié non soumis au P.C.G.	0	0
	Transferts en capital en provenance de tiers soumis au P.C.G.	704	-58.932
786	. Transferts en capital à l'entité comptable : Etablissements d'enseignement en provenance de tiers soumis au P.C.G.	0	0
787	. Transferts en capital (autres qu'impôts) en faveur de l'entité comptable : Pouvoir institutionnel en provenance d'entités comptables d'un autre Groupe institutionnel	164	164
788	. Transferts en capital en faveur de l'entité comptable : S.A.C.A. ou O.A.P. (autres qu'Etablissements d'enseignement) d'un Groupe institutionnel en provenance d'entités comptables d'un autre Groupe institutionnel	0	0
789	. Transferts en capital à l'entité comptable en provenance d'autres entités comptables du même Groupe institutionnel	34.757	59.824
789A	Compte ajustement - Résultat Transfert en capital - Vendeur	-34.218	-118.920
	GAINS EN CAPITAL	96.445	246.375
790	. Gains en capital réalisés lors de ventes et cessions onéreuses d'immobilisations incorporelles et corporelles	5.487	35.595
792	. Gains en capital sur transactions financières	381	72
793	. Gains en capital actés à la suite de dettes prescrites	3	94
794	. Plus-values de réévaluation des immobilisations incorporelles et corporelles autres qu'ouvrages de génie civil, détenues en fin d'année	192	350
795	. Plus-values de réévaluation des ouvrages de génie civil détenus en fin d'année	0	0
796	. Plus-values de réévaluation des actifs financiers détenus en fin d'année	82.752	1.431
797	. Réductions de valeurs en matière d'actif (variations négatives)	2.150	103
798	. Gains en capital résultant de la réestimation d'éléments du bilan	5.481	208.731
	TOTAL PRODUITS EN CAPITAL	696.224	663.032
	RECAPITULATIF ET AFFECTATION		
	• TOTAL DES PRODUITS COURANTS (II.A.)	4.562.311	4.380.525
	• TOTAL DES OPERATIONS EN CAPITAL EN MATIERE DE PRODUITS (II.B.)	696.224	663.032
	SOUS-TOTAL	5.258.535	5.043.557
7990	. REPRISES SUR FONDS PROPRES AFFECTES	0	0
7991	. REPRISES SUR FONDS SOCIAUX EN FAVEUR DU PERSONNEL	0	0
7992	. REPRISES SUR PROVISIONS POUR RISQUES ET CHARGES A VENIR	2.243	-50
	SOUS-TOTAL	2.243	-50
	TOTAL PRODUITS COURANTS, EN CAPITAL ET DOTATIONS	5.260.778	5.043.507
79990	Virement du solde final défavorable	0	0

Rubrique	PRODUITS	2021	2020
79991	Virement du solde final défavorable : part du groupe	1.779.018	1.594.772
79992	Virement du solde final défavorable : part des tiers	3.632	4.752
79993	Virement du solde final défavorable : part des organismes combinés	1.602	0
	. DIMINUTION DE L'ACTIF NET (ou de l'Avoir social) OU AUGMENTATION DU PASSIF NET	1.784.253	1.599.524
TOTAL PRODUITS		7.045.031	6.643.031

DROITS ET ENGAGEMENTS HORS BILAN

	Consolidé avant éliminations	Eliminations	Consolidé après éliminations
DROITS ET ENGAGEMENTS AU PROFIT DE L'ENTITE COMPTABLE	9.419.220	-2.380.503	7.038.717
030 Sûretés constituées par des tiers en garantie d'emprunts ou de dettes de l'entité comptable	4.004.170	-2.380.503	1.623.667
031 Sûretés constituées par des tiers en garantie d'engagements, autres qu'emprunts ou dettes, de l'entité comptable	376.888	0	376.888
040 Tiers auxquels incombe la charge des intérêts sur emprunts ou dettes de l'entité comptable	46.561	0	46.561
042 Tiers auxquels incombe la prise en charge d'engagements, autres qu'emprunts ou dettes, de l'entité comptable	111.754	0	111.754
050 Débiteurs de subventions octroyées remboursables en cas de réalisation d'une condition résolutoire	1.023.262	0	1.023.262
052 Débiteurs de subventions octroyées remboursables sous condition suspensive	709	0	709
060 Opérations d'échange d'intérêts - Intérêts à recevoir	53.899	0	53.899
091 Droits sous condition suspensive octroyés à l'entité comptable, autres qu'en matière de subventions	95.630	0	95.630
093 Autres au profit	3.706.346	0	3.706.346
DROITS ET ENGAGEMENTS A CHARGE DE L'ENTITE COMPTABLE	13.683.286	-2.425.503	11.257.784
010 Emprunts ou dettes contractés par des tiers garantis par des sûretés constituées par l'entité comptable	3.311.780	-2.425.503	886.278
011 Engagements de tiers, autres qu'emprunts ou dettes, garantis par des sûretés constituées par l'entité comptable	858.419	0	858.419
022 Engagements (hors bilan) de tiers dont la charge (éventuelle) incombe à l'entité comptable	915	0	915
061 Opérations d'échange d'intérêts - Intérêts à payer	1.736.617	0	1.736.617
070 Pensions de retraite en cours	716.362	0	716.362
080 Encours des engagements budgétaires sur dépenses non ventilées	5.263	0	5.263
081 Encours des engagements budgétaires sur dépenses de consommation finale	470.346	0	470.346
082 Encours des engagements budgétaires sur intérêts et éléments semblables	1.915	0	1.915
083 Encours des engagements budgétaires sur subventions d'exploitation et sur transferts de revenus aux Entreprises, aux Ménages et au Reste du Monde	139.694	0	139.694
084 Encours des engagements budgétaires sur transferts de revenus à l'intérieur du Secteur Administrations publiques	399.710	0	399.710
085 Encours des engagements budgétaires sur transferts en capital aux Entreprises, aux Ménages et au Reste du Monde	1.176.477	0	1.176.477
086 Encours des engagements budgétaires sur transferts en capital à l'intérieur du Secteur Administrations publiques	1.568.401	0	1.568.401
087 Encours des engagements budgétaires sur investissements	1.882.372	0	1.882.372
088 Encours des engagements budgétaires sur octrois de crédits et participations	736.023	0	736.023
089 Encours des engagements budgétaires en matière d'amortissements de dettes	158	0	158
092 Obligations sous condition suspensive de l'entité comptable, autres qu'en matière de subventions	678.756	0	678.756
093 Autres à charge	77	0	77

Réconciliation avec l'encours selon l'annexe au compte d'exécution du budget	
Encours des engagements selon hors-bilan (comptes 080 à 089)	6.380.360
Encours des engagements - Clôture Non variables	6.361.182
Encours des engagements - Clôture variables	22.728
Encours des engagements - Clôture	6.383.910
Contrôle	3.550

L'écart de 3.550 entre l'encours selon l'annexe au CEB et l'encours dans le compte de hors bilan s'explique car il s'agit d'une dette de l'ARP envers les communes non encore liquidée (l'ARP finance des travaux en matière de propriété publique). Elle se retrouve dans encours selon l'annexe au CEB car non encore liquidée. Mais comme elle est également dans le bilan en dette, elle est retirée des comptes de hors bilan dans SAP.

COMPTE DE RÉCAPITULATION DES OPÉRATIONS BUDGÉTAIRES (CROB)

DEPENSES		Consolidé avant éliminations	Reclasse Interco	Eliminations	Consolidé après éliminations
TO8	TOTAL DÉPENSES CROB	-11.263.711	-2.309	2.844.620	-8.421.400
SOUS - TOTAL (TO80 à TO87)		-9.517.608	-2.309	2.739.431	-6.780.486
SOUS - TOTAL (TO80 à TO88)		-10.441.582	-2.309	2.807.431	-7.636.458
TO801	01. Dépenses à ventiler entre les groupes principaux 1 à 9	0	0	0	0
TO802	02. Non utilisé	0	0	0	0
80310	Opérations internes diverses	-45.747	0	17.585	-28.161
TO803	03. Opérations internes	-45.747	0	17.585	-28.161
TO804	04. Annuités en matière de leasings financiers	0	0	0	0
80600	Remboursement de recettes générales perçues indûment (SPRB - AB)	-117	0	0	-117
TO806	06. Recettes à ventiler entre les groupes principaux 1 à 9	-117	0	0	-117
TO80	0. DÉPENSES NON VENTILÉES	-45.863	0	17.585	-28.278
81111	Rémunération suivant les barèmes	-1.023.744	0	0	-1.023.744
81112	Autres éléments de la rémunération	-70.030	0	0	-70.030
81120	Cotisations sociales à charge des employeurs, versées à des institutions ou fonds	-321.687	0	0	-321.687
81131	Allocations directes	-875	0	0	-875
81132	Paiement maintenu du salaire	-821	0	0	-821
81133	Pensions du personnel des administrations publiques	-55.718	0	0	-55.718
81140	Salaire en nature	-42.960	0	0	-42.960
TO811	11. Salaires et charges sociales	-1.515.835	0	0	-1.515.835
81211	Frais généraux de fonctionnement payés à des secteurs autres que le secteur des administrations publiques	-590.330	0	0	-590.330
81212	Locations de bâtiments payées à des secteurs autres que le secteur des administrations publiques	-45.401	0	0	-45.401
81221	Frais généraux de fonctionnement payés à l'intérieur du secteur des administrations publiques	-55.303	0	0	-55.303
81222	Locations de bâtiments payées à l'intérieur du secteur des administrations publiques	-970	0	0	-970
81250	Impôts indirects payés à des sous-secteurs du secteur des administrations publiques	-31.840	0	0	-31.840
TO812	12. Achats de biens non durables et de services	-723.845	0	0	-723.845
TO813	13. Non utilisé	0	0	0	0
81410	Frais payés à des secteurs autres que le secteur des administrations publiques en matière de réparations et entretien d'ouvrages en matière de travaux routiers et hydrauliques n'augmentant pas la valeur	-75.544	0	0	-75.544
TO814	14. Réparations et entretien d'ouvrages en matière de travaux routiers et hydrauliques n'augmentant pas la valeur	-75.544	0	0	-75.544
81611	Annulation de droits constatés d'années antérieures (ARP - AB)	-2.177	0	0	-2.177
81612	Ventes de biens non durables et de services aux ASBL au service des ménages et aux ménages	-7.936	0	0	-7.936
TO816	16. Ventes de biens non durables et de services	-10.113	0	0	-10.113
TO81	1. DÉPENSES COURANTES POUR BIENS ET SERVICES	-2.325.337	0	0	-2.325.337
82110	Intérêts de la dette publique en euros	-183.156	0	0	-183.156
82130	Intérêts de la dette publique à l'intérieur du secteur des administrations publiques	-2.412	0	2.412	0
82140	Intérêts de la dette commerciale	-194	0	0	-194
82150	Intérêts sur leasings financiers	-241	0	0	-241
82160	Autres intérêts	-132	0	0	-132
TO821	21. Charges d'intérêt	-186.135	0	2.412	-183.723
TO822	22. Non utilisé	0	0	0	0
TO823	23. Non utilisé	0	0	0	0
82410	Paiements à d'autres secteurs que le secteur des administrations publiques en matière de location de terres	-11	0	0	-11
82420	Paiements à l'intérieur du secteur des administrations publiques en matière de location de terres	0	0	0	0
TO824	24. Locations de terres	-11	0	0	-11
TO825	25. Dividendes distribués	0	0	0	0
TO828	28. Autres produits du patrimoine	0	0	0	0
TO82	2. INTÉRÊTS ET REVENUS DE LA PROPRIÉTÉ	-186.146	0	2.412	-183.733
83112	Subventions réduisant les intérêts aux autres entreprises	-4.201	0	0	-4.201
83122	Autres subventions d'exploitation aux entreprises publiques	-70.701	0	0	-70.701

DEPENSES		Consolidé avant éliminations	Reclasse Interco	Eliminations	Consolidé après éliminations
83131	Subventions en matière de prix à des producteurs autres que les entreprises publiques	-235.756	0	0	-235.756
83132	Autres subventions d'exploitation à des producteurs autres que les entreprises publiques	-386.410	0	0	-386.410
TO831	31. Subventions d'exploitation	-697.069	0	0	-697.069
83200	Transferts de revenus, autres que des subventions d'exploitation, aux entreprises et institutions financières	-40.259	0	0	-40.259
TO832	32. Transferts de revenus, autres que des subventions d'exploitation, aux entreprises et institutions financières	-40.259	0	0	-40.259
83300	Transferts de revenus aux ASBL au service des ménages	-266.111	0	0	-266.111
TO833	33. Transferts de revenus aux ASBL au service des ménages	-266.111	0	0	-266.111
83431	Transferts de revenus aux ménages - Prestations en espèces	-40.265	0	0	-40.265
83432	Transferts de revenus aux ménages - Prestations en nature	-99.439	0	0	-99.439
83441	Autres prestations aux ménages en tant que consommateurs - Prestations en espèces	-5.882	0	0	-5.882
83442	Autres prestations aux ménages en tant que consommateurs - Prestations en nature	-425	0	0	-425
83450	Autres prestations aux ménages en tant que producteurs	-25.995	0	0	-25.995
TO834	34. Transferts de revenus aux ménages	-172.007	0	0	-172.007
83510	Transferts de revenus aux institutions de l'UE	-3	0	0	-3
83530	Transferts de revenus aux pays membres de l'UE (non-administrations publiques)	-16	0	0	-16
83540	Transferts de revenus aux institutions internationales autres que les institutions de l'UE	-2.327	0	0	-2.327
TO835	35. Transferts de revenus à l'étranger	-2.346	0	0	-2.346
83690	Remboursement : Taxes diverses	-58.292	0	0	-58.292
TO836	36. Impôts indirects et taxes	-58.292	0	0	-58.292
83720	Remboursement : Impôts directs à charge des ménages et des ASBL au service des ménages	-2.576	0	0	-2.576
TO837	37. Impôts directs et cotisations versées aux administrations de sécurité sociale	-2.576	0	0	-2.576
83810	Remboursement : Autres transferts de revenus des entreprises	-8	0	0	-8
83830	Remboursement : Autres transferts de revenus des sociétés d'assurance	-1	0	0	-1
83850	Remboursement : Autres transferts de revenus des ménages	-8	0	0	-8
TO838	38. Autres transferts de revenus des entreprises, institutions financières, ASBL au service des ménages et des ménages	-18	0	0	-18
83910	Des institutions de l'UE (ACTIRIS)	-1.891	0	0	-1.891
TO839	39. Transferts de revenus de l'étranger	-1.891	0	0	-1.891
TO83	3. TRANSFERTS DE REVENUS À DESTINATION D'AUTRES SECTEURS	-1.240.568	0	0	-1.240.568
84110	Transferts de revenus à l'intérieur d'un GI : au pouvoir institutionnel	-111	-1.209	1.320	0
84140	Transferts de revenus à l'intérieur d'un GI : aux organismes administratifs publics (OAP)	-2.014.221	-1.100	2.014.956	-365
84160	Transferts de revenus à l'intérieur d'un GI : aux ASBL des administrations publiques	-39.316	0	28.969	-10.346
84170	Transferts de revenus à l'intérieur d'un GI : aux autres unités publiques	-98.899	0	37.522	-61.377
TO841	41. Transferts de revenus à l'intérieur d'un groupe institutionnel	-2.152.547	-2.309	2.082.767	-72.088
84290	Autres transferts de revenus aux administrations de sécurité sociale	-7	0	0	-7
TO842	42. Transferts de revenus aux administrations de sécurité sociale	-7	0	0	-7
84321	Transferts de revenus aux communes - Contributions générales	-529.195	0	0	-529.195
84322	Transferts de revenus aux communes - Contributions spécifiques	-178.957	0	0	-178.957
84323	Transferts de revenus aux communes - Contributions aux charges d'intérêt	-216	0	0	-216
84326	Transferts de revenus aux communes - Contributions aux autres frais de fonctionnement de l'enseignement	-29	0	0	-29
84340	Transferts de revenus aux ASBL des pouvoirs locaux	-23.600	0	0	-23.600
84351	Transferts de revenus aux autres administrations publiques locales - Zone de police	-38.893	0	0	-38.893
84352	Transferts de revenus aux autres administrations publiques locales - CPAS	-59.125	0	0	-59.125
84353	Transferts de revenus aux autres administrations publiques locales - Intercommunales du secteur S.13.13	-9.792	0	0	-9.792
84359	Transferts de revenus aux autres administrations publiques locales - Autres pouvoirs locaux	-24.238	0	0	-24.238
TO843	43. Transferts de revenus aux administrations publiques locales	-864.046	0	0	-864.046
84430	Transferts de revenus à l'enseignement autonome subsidié - Contributions aux autres frais de fonctionnement de l'enseignement	-13.842	0	0	-13.842
TO844	44. Transferts de revenus à l'enseignement autonome subsidié	-13.842	0	0	-13.842
84511	Transferts de revenus aux commissions communautaires : commission communautaire française	-294.883	0	0	-294.883
84512	Transferts de revenus aux commissions communautaires : commission communautaire flamande	-76.225	0	0	-76.225
84513	Transferts de revenus aux commissions communautaires : commission communautaire commune	-377.854	0	0	-377.854
84524	Transferts de revenus aux communautés : communauté française	-47.394	0	0	-47.394
84525	Transferts de revenus aux communautés : communauté flamande	-14.903	0	0	-14.903

DEPENSES		Consolidé avant éliminations	Reclasse Interco	Eliminations	Consolidé après éliminations
84534	Transferts de revenus aux régions : Région wallonne	-90	0	0	-90
84540	Transferts de revenus au pouvoir fédéral	-1.482	0	0	-1.482
84550	Transferts de revenus vers des unités interrégionales	-3.903	0	0	-3.903
TO845	45. Transferts de revenus à d'autres groupes institutionnels (pouvoir fédéral, communautés, régions, commissions communautaires)	-816.735	0	0	-816.735
84610	Remboursement au MRBC de subventions de fonctionnement non utilisées	-42	0	42	0
TO846	46. Transferts de revenus à l'intérieur du groupe institutionnel	-42	0	42	0
84940	Remboursement : Transferts de revenus du pouvoir fédéral	-496	0	0	-496
TO849	49. Transferts de revenus d'autres groupes institutionnels (pouvoir fédéral, communautés, régions, commissions communautaires)	-496	0	0	-496
TO84	4. TRANSFERTS DE REVENUS A L'INTERIEUR DU SECTEUR DES ADMINISTRATIONS PUBLIQUES	-3.847.714	-2.309	2.082.809	-1.767.214
85110	Non ventilé (SPRB)	-1.083	0	0	-1.083
85111	Aides à l'investissement aux entreprises publiques	-116.803	0	0	-116.803
85112	Aides à l'investissement aux entreprises privées	-81.559	0	0	-81.559
85121	Autres transferts en capital aux entreprises publiques	-1.127	0	0	-1.127
85122	Autres transferts en capital aux entreprises privées	-820	0	0	-820
85130	Autres transferts en capital aux institutions de crédit	-1.236	0	0	-1.236
TO851	51. Transferts en capital aux entreprises et institutions financières	-202.629	0	0	-202.629
85210	Aides à l'investissement aux ASBL au service des ménages	-3.221	0	0	-3.221
TO852	52. Transferts en capital aux ASBL au service des ménages	-3.221	0	0	-3.221
85310	Aides à l'investissement aux ménages	-31.339	0	0	-31.339
85320	Autres transferts en capital aux ménages	-668	0	0	-668
TO853	53. Transferts en capital aux ménages	-32.006	0	0	-32.006
TO854	54. Transferts en capital à l'étranger	0	0	0	0
85820	Remboursement : Transferts en capital des ménages	-13	0	0	-13
TO858	58. Transferts en capital des ASBL au service des ménages et des ménages (à l'exclusion des impôts en capital)	-13	0	0	-13
85911	Remboursement : Transferts en capital des institutions de l'UE : aides à l'investisemen	-2.159	0	0	-2.159
TO859	59. Transferts en capital de l'étranger	-2.159	0	0	-2.159
TO85	5. TRANSFERTS EN CAPITAL À DESTINATION D'AUTRES SECTEURS	-240.028	0	0	-240.028
86141	Aides à l'investissement aux organismes administratifs publics (OAP)	-603.214	0	603.169	-44
86142	Autres transferts en capital aux organismes administratifs publics (OAP)	-31.135	0	31.135	0
86161	Aides à l'investissement aux ASBL des administrations publiques	-3.729	0	0	-3.729
86171	Aides à l'investissement aux autres unités publiques	-30.000	0	0	-30.000
86172	Autres transferts en capital aux autres unités publiques	-10.054	0	1.679	-8.375
TO861	61. Transferts en capital à l'intérieur d'un groupe institutionnel	-678.131	0	635.983	-42.148
TO862	62. Transferts en capital aux administrations de sécurité sociale	0	0	0	0
86321	Aides à l'investissement aux communes	-85.759	0	0	-85.759
86322	Autres transferts en capital aux communes	-36.058	0	0	-36.058
86341	Aides à l'investissement aux ASBL des pouvoirs locaux	-3	0	0	-3
86351	Transfert en capital aux administrations publiques locales : zone de police	-5.576	0	0	-5.576
86352	Transfert en capital aux administrations publiques locales : CPAS	-3.078	0	0	-3.078
86353	Transfert en capital aux administrations publiques locales : intercommunales du secteur S.1313	-216	0	0	-216
86359	Transfert en capital aux administrations publiques locales : autres pouvoirs locaux	-21	0	0	-21
TO863	63. Transferts en capital aux administrations publiques locales	-130.710	0	0	-130.710
86410	Aides à l'investissement à l'enseignement autonome subsidié	-100	0	0	-100
TO864	64. Transferts en capital à l'enseignement autonome subsidié	-100	0	0	-100
86524	Transferts en capital aux communautés : communauté française	-1.051	0	0	-1.051
86525	Transferts en capital aux communautés : communauté flamande	-334	0	0	-334
86540	Transferts en capital au pouvoir fédéral	-150	0	0	-150
TO865	65. Transferts en capital à d'autres groupes institutionnels (pouvoir fédéral, communautés, régions, commissions communautaires)	-1.535	0	0	-1.535
86612	Autres transferts en capital du pouvoir institutionnel	-644	0	644	0
TO866	66. Transferts en capital à l'intérieur d'un groupe institutionnel	-644	0	644	0
86940	Remboursement transfert en capital du pouvoir fédéral	-1.263	0	0	-1.263
TO869	69. Transferts en capital d'autres groupes institutionnels	-1.263	0	0	-1.263
TO86	6. TRANSFERTS EN CAPITAL À L'INTERIEUR DU SECTEUR ADMINISTRATIONS PUBLIQUES	-812.383	0	636.627	-175.757

DEPENSES		Consolidé avant éliminations	Reclasse Interco	Eliminations	Consolidé après éliminations
87111	Achat de terrains à l'intérieur du secteur des administrations publiques	-31.928	0	0	-31.928
87112	Achat de terrains dans d'autres secteurs que le secteur des administrations publiques	-2.861	0	0	-2.861
87132	Achats de bâtiments existants dans d'autres secteurs que le secteur des administrations publiques	-29.231	0	0	-29.231
TO871	71. Achats de terrains et de bâtiments dans le pays	-64.021	0	0	-64.021
87200	Constructions de bâtiments	-124.135	0	0	-124.135
TO872	72. Constructions de bâtiments	-124.135	0	0	-124.135
87310	Travaux routiers	-282.724	0	0	-282.724
87320	Travaux hydrauliques	-4.059	0	0	-4.059
87340	Autres ouvrages	-87.249	0	0	-87.249
TO873	73. Travaux routiers et hydrauliques	-374.032	0	0	-374.032
87410	Achats de matériel de transport	-116.288	0	0	-116.288
87422	Acquisitions d'autre matériel	-134.515	0	0	-134.515
87430	Frais enregistrés lors de l'achat et de la vente de terrains et bâtiments	-33	0	0	-33
87440	Acquisitions de patentes, brevets et autres biens incorporels	-18	0	0	-18
87490	Investissements mobiliers réalisés en régie propre	-6.528	0	0	-6.528
TO874	74. Acquisitions d'autres biens d'investissement, y compris les biens incorporels	-257.382	0	0	-257.382
TO875	75. Constitution de stocks	0	0	0	0
TO87	7. INVESTISSEMENTS	-819.569	0	0	-819.569
88111	Octrois de crédits aux entreprises publiques	-131.044	0	0	-131.044
88112	Octrois de crédits aux entreprises privées	-22.611	0	0	-22.611
88122	Octrois de crédits aux institutions privées de crédit	-3.000	0	0	-3.000
88141	Participations dans des entreprises publiques	-5.000	0	0	-5.000
88142	Participations dans des entreprises privées	-1.764	0	0	-1.764
88151	Participations dans des institutions publiques de crédit	-5.000	0	0	-5.000
88170	Autres produits financiers	-7.027	0	0	-7.027
TO881	81. Octrois de crédits aux et participations dans les entreprises et institutions financières; autres produits financiers et avances	-175.445	0	0	-175.445
TO882	82. Octrois de crédits et avances aux ASBL au service des ménages	0	0	0	0
88300	Octrois de crédits aux ménages	-201.205	0	0	-201.205
88310	Avances aux ménages	-3.331	0	0	-3.331
TO883	83. Octrois de crédits et avances aux ménages	-204.536	0	0	-204.536
TO884	84. Octrois de crédits, participations et avances à l'étranger	0	0	0	0
88514	Octrois de crédits aux organismes administratifs publics (OAP)	-53.000	0	53.000	0
88532	Octrois de crédits aux communes	-475.381	0	0	-475.381
88561	Prises de participations à l'intérieur des administrations publiques : à l'intérieur du GI	-15.000	0	15.000	0
TO885	85. Octrois de crédits, prises de participations et avances à l'intérieur du secteur des administrations publiques	-543.381	0	68.000	-475.381
88610	Remboursements de crédits par les entreprises	-591	0	0	-591
TO886	86. Remboursements de crédits par et liquidations de participations dans les entreprises et institutions financières; autres produits financiers et avances	-591	0	0	-591
88720	Remboursements de crédits par les ménages	-21	0	0	-21
TO887	87. Remboursements de crédits et d'avances par les ASBL au service des ménages et par les ménages	-21	0	0	-21
TO88	8. OCTROIS DE CRÉDITS, PRISES DE PARTICIPATIONS, AUTRES PRODUITS FINANCIERS ET AVANCES	-923.974	0	68.000	-855.974
89110	Remboursements de la dette en euros	-787.522	5.000	0	-782.522
89130	Remboursements de la dette à l'intérieur du secteur des administrations publiques (non ventilé)	-32.187	0	32.187	0
89131	Remboursements de la dette à l'intérieur du groupe institutionnel	0	-5.000	5.000	0
89170	Amortissements sur leasings financiers	-2.420	0	0	-2.420
TO891	91. Remboursements d'emprunts émis à plus d'un an	-822.129	0	37.187	-784.941
TO892	92. Démonétisations	0	0	0	0
TO893	93. Réduction de fonds propres	0	0	0	0
TO894	94. Remboursements d'avances	0	0	0	0
TO896	96. Produits des emprunts émis à plus d'un an	0	0	0	0
TO89	9. DETTE PUBLIQUE	-822.129	0	37.187	-784.941
TO8	TOTAL DEPENSES CROB	-11.263.711	-2.309	2.844.620	-8.421.400
80310L	Compte liaison - CROB - Opérations internes	0	0	0	0
82130L	Compte liaison - CROB Intérêts - Dépenses - Vendeur	0	0	0	0
84110L	Compte liaison - CROB Transfert de revenu - Dépenses - Vendeur	0	0	1.503	1.503
86111L	Compte liaison - CROB Transfert en capital - Dépenses - Vendeur	0	0	-1.735	-1.735
88511L	Compte liaison - CROB Octroi de crédit - Dépenses - Vendeur	0	0	0	0
88561L	Compte liaison - CROB Prise de participations - Dépenses - Vendeur	0	0	0	0
89131L	Compte liaison - CROB Remboursement de crédit - Dépenses - Vendeur	0	0	0	0

RECETTES		Consolidé avant éliminations	Reclasse Interco	Eliminations	Consolidé après éliminations
TO9	TOTAL RECETTES CROB	10.709.597	2.309	-2.844.389	7.867.517
SOUS - TOTAL (TO90 à TO97)		8.006.242	2.309	-2.739.201	5.269.349
SOUS - TOTAL (TO98 à TO98)		8.611.958	2.309	-2.776.388	5.837.877
90600	Recettes à ventiler entre les groupes principaux 1 à 9	3.910	0	0	3.910
TO906	06. Recettes à ventiler entre les groupes principaux 1 à 9	3.910	0	0	3.910
TO907	07. Non utilisé	0	0	0	0
90810	Opérations internes diverses	21.052	0	-17.585	3.466
TO908	08. Opérations internes	21.052	0	-17.585	3.466
TO90	0. RECETTES NON VENTILÉES	24.962	0	-17.585	7.376
91111	Remboursement de traitement, allocations, etc & Retenues pécule de vacances (IBGE/VISIT - AB)	1.314	0	0	1.314
91120	auprès des membres du personnel de l'Agence des frais engagés pour leur compte (ARP - AB)	2.330	0	0	2.330
91140	Quote-part chèques repas	1.201	0	0	1.201
TO911	11. Salaires et charges sociales	4.846	0	0	4.846
91211	Frais généraux de fonctionnement (SPRB)	4.520	0	0	4.520
91221	Frais généraux de fonctionnement payés à l'intérieur du secteur des administrations publiques (-)	116	0	0	116
91250	Impôts indirects payés à des sous-secteurs du secteur administrations publiques (SPRB)	125	0	0	125
TO912	12. Achats de biens non durables et de services	4.761	0	0	4.761
91611	Ventes de biens non durables et de services aux entreprises	115.689	0	0	115.689
91612	Ventes de biens non durables et de services aux ASBL au service des ménages et aux ménages	321.544	0	0	321.544
91620	Ventes de biens non durables et de services à l'intérieur du secteur des administrations publiques	80.728	-3	0	80.725
TO916	16. Ventes de biens non durables et de services	517.960	-3	0	517.957
TO917	17. Non utilisé	0	0	0	0
TO918	18. Recettes en matière de travaux routiers et hydrauliques	0	0	0	0
TO919	19. Production de biens d'investissement en régie propre	0	0	0	0
TO91	1. RECETTES COURANTES POUR BIENS ET SERVICES	527.567	-3	0	527.564
92610	Perception d'intérêts d'autres secteurs que le secteur des administrations publiques	64.088	0	0	64.088
92620	Perception d'intérêts à l'intérieur du secteur des administrations publiques	19.409	0	-2.412	16.996
TO926	26. Intérêts de créances des pouvoirs publics	83.496	0	-2.412	81.084
TO927	27. Non utilisé	0	0	0	0
92820	Dividendes reçus	99	0	0	99
92830	Locations de terres	5.111	0	0	5.111
TO928	28. Autres produits du patrimoine	5.211	0	0	5.211
TO92	2. INTÉRÊTS ET REVENUS DE LA PROPRIÉTÉ	88.707	0	-2.412	86.295
93131	Subventions en matière de prix à des producteurs autres que les entreprises publiques (-)	1.647	0	0	1.647
93132	Autres subventions d'exploitation à des producteurs autres que les entreprises publiques	1.225	0	0	1.225
TO931	31. Subventions d'exploitation	2.872	0	0	2.872
93300	Transferts de revenus aux organismes privés sans but lucratif au service des ménages (SPRB)	1.991	0	0	1.991
TO933	33. Transferts de revenus aux ASBL au service des ménages	1.991	0	0	1.991
93431	Transferts de revenus aux ménages - Prestations en espèces (-)	165	0	0	165
93450	Autres prestations aux ménages en tant que producteurs (-)	3	0	0	3
TO934	34. Transferts de revenus aux ménages	168	0	0	168
93560	Transferts de revenus aux pays autres que les pays membres de l'UE (non-administrations publiques) (-)	0	0	0	0
TO935	35. Transferts de revenus à l'étrangers	0	0	0	0
93640	Droits d'enregistrement	647.874	0	0	647.874
93660	Taxe de circulation	203.115	0	0	203.115
93670	Taxes sur la pollution	3.956	0	0	3.956
93690	Taxes diverses	152.570	0	0	152.570
TO936	36. Impôts indirects et taxes	1.007.515	0	0	1.007.515
93710	Impôts directs à charge des entreprises, institutions de crédit et sociétés d'assurance	26.291	0	0	26.291
93720	Impôts directs à charge des ménages et des ASBL au service des ménages	891.135	0	0	891.135
93750	Contributions sécurité sociale à charge des travailleurs	15	0	0	15
93770	Autres contributions de nature obligatoire	5	0	0	5
TO937	37. Impôts directs et cotisations versées aux administrations de sécurité sociale	917.445	0	0	917.445

RECETTES		Consolidé avant éliminations	Reclasse Interco	Eliminations	Consolidé après éliminations
93810	Autres transferts de revenus des entreprises	2.705	0	0	2.705
93830	Autres transferts de revenus des sociétés d'assurance	5.765	0	0	5.765
93840	Autres transferts de revenus des ASBL au service des ménages	10	0	0	10
93850	Autres transferts de revenus des ménages	35.887	0	0	35.887
93860	Subsides reçus	18.565	0	0	18.565
TO938	38. Autres transferts de revenus des entreprises, institutions financières, ASBL au service des ménages et des ménages et subsides reçus	62.932	0	0	62.932
93910	Des institutions de l'UE	40.298	-124	0	40.174
93930	Transferts de revenus des pays membres de l'UE (non-administrations publiques)	515	0	0	515
TO939	39. Transferts de revenus de l'étranger	40.813	-124	0	40.689
TO93	3. TRANSFERTS DE REVENUS EN PROVENANCE D'AUTRES SECTEURS	2.033.737	-124	0	2.033.613
94140	Transferts de revenus à l'intérieur d'un GI : aux organismes administratifs publics (OAP) (-)	3.364	0	-3.364	0
TO941	41. Transferts de revenus à l'intérieur d'un groupe institutionnel	3.364	0	-3.364	0
94322	Contributions spécifiques (SPRB)	3.847	0	0	3.847
94352	CPAS	939	0	0	939
TO943	43. Transferts de revenus aux administrations publiques locales	4.786	0	0	4.786
94610	Transferts de revenus à l'intérieur d'un GI : du pouvoir institutionnel	2.067.175	-1.946	-2.065.304	-75
94640	Transferts de revenus à l'intérieur d'un GI : des organismes administratifs publics (OAP)	14.949	847	-15.644	152
TO946	46. Transferts de revenus à l'intérieur du groupe institutionnel	2.082.124	-1.099	-2.080.949	77
TO947	47. Transferts de revenus des administrations de sécurité sociale	0	0	0	0
94822	Transferts de revenus des communes - Contributions spécifiques	1.463	0	0	1.463
94859	Transferts de revenus des autres administrations publiques locales - Autres pouvoirs locaux	325.062	0	0	325.062
TO948	48. Transferts de revenus des administrations publiques locales	326.525	0	0	326.525
94911	Transferts de revenus des commissions communautaires : commission communautaire française	55	0	0	55
94912	Transferts de revenus des commissions communautaires : commission communautaire flamande	87	0	0	87
94924	Transferts de revenus des communautés : communauté française	331	0	0	331
94925	Transferts de revenus des communautés : communauté flamande	54	0	0	54
94934	Transferts de revenus des régions : Région wallonne	3.125	0	0	3.125
94940	Transferts de revenus du pouvoir fédéral	1.530.869	0	0	1.530.869
TO949	49. Transferts de revenus d'autres groupes institutionnels (pouvoir fédéral, communautés, régions, commissions communautaires)	1.534.521	0	0	1.534.521
TO94	4. TRANSFERTS DE REVENUS À L'INTÉRIEUR DU SECTEUR DES ADMINISTRATIONS PUBLIQUES	3.951.320	-1.099	-2.084.312	1.865.909
95122	Récupérations des sommes versées après appel en garantie (FBG - AB)	193	0	0	193
TO951	51. Transferts en capital aux entreprises et institutions financières	193	0	0	193
95210	Aides à l'investissement aux ASBL au service des ménages (-)	214	0	0	214
TO952	52. Transferts en capital aux ASBL au service des ménages	214	0	0	214
95310	Aides à l'investissement aux ménages (-)	487	0	0	487
TO953	53. Transferts en capital aux ménages	487	0	0	487
95630	Impôt en capital - Des sociétés d'assurance	1	0	0	1
95650	Impôt en capital - Des ménages	557.729	0	0	557.729
TO956	56. Impôts en capital	557.731	0	0	557.731
TO957	57. Transferts en capital des entreprises et institutions financières (à l'exclusion des impôts en capital)	0	0	0	0
95820	Transferts en capital des ménages	0	0	0	0
TO958	58. Transferts en capital des ASBL au service des ménages et des ménages (à l'exclusion des impôts en capital)	0	0	0	0
95911	Transferts en capital des institutions de l'UE : aides à l'investissement	39.990	-67	0	39.923
95912	Transferts en capital des institutions de l'UE : autres transferts en capital	297	-5	0	292
TO959	59. Transferts en capital de l'étranger	40.288	-72	0	40.216
TO95	5. TRANSFERTS EN CAPITAL EN PROVENANCE D'AUTRES SECTEURS	598.911	-72	0	598.839
TO961	61. Transferts en capital à l'intérieur d'un groupe institutionnel	0	0	0	0
96321	Aides à l'investissement aux communes (-)	326	0	0	326
TO963	63. Transferts en capital aux administrations publiques locales	326	0	0	326
96142	Autres transferts en capital aux organismes administratifs publics (remboursement)	644	0	-644	0
96611	Aides à l'investissement du pouvoir institutionnel	596.786	3.287	-600.027	46
96612	Autres transferts en capital du pouvoir institutionnel	31.703	1.100	-32.803	0
96641	Aides à l'investissement des organismes administratifs publics (OAP)	2.188	-780	-1.408	0

RECETTES		Consolidé avant éliminations	Reclasse Interco	Eliminations	Consolidé après éliminations
96672	Autres transferts en capital des autres unités publiques	11	0	-11	0
TO966	66. Transferts en capital à l'intérieur d'un groupe institutionnel	631.331	3.607	-634.892	46
TO967	67. Transferts en capital des administrations de sécurité sociale	0	0	0	0
TO968	68. Transferts en capital des administrations publiques locales	0	0	0	0
96940	Transferts en capital du pouvoir fédéral	50.997	0	0	50.997
96950	Transferts en capital d'unités interrégionales	2.400	0	0	2.400
TO969	69. Transferts en capital d'autres groupes institutionnels (pouvoir fédéral, communautés, régions, commissions communautaires)	53.397	0	0	53.397
TO96	6. TRANSFERTS EN CAPITAL À L'INTÉRIEUR DU SECTEUR DES ADMINISTRATIONS PUBLIQUES	685.054	3.607	-634.892	53.769
97111	Achat de terrains à l'intérieur du secteur des administrations publiques (-)	3	0	0	3
TO971	71. Achats de terrains et de bâtiments dans le pays	3	0	0	3
97611	Ventes de terrains à l'intérieur du secteur des administrations publiques	0	0	0	0
97612	Ventes de terrains à d'autres secteurs que le secteur des administrations publiques	4.202	0	0	4.202
97631	Ventes de bâtiments existants à l'intérieur du secteur des administrations publiques	13.728	0	0	13.728
97632	Ventes de bâtiments existants à d'autres secteurs que le secteur des administrations publiques	69.740	0	0	69.740
TO976	76. Ventes de biens immobiliers dans le pays	87.670	0	0	87.670
97710	Ventes de matériel de transport	385	0	0	385
97720	Ventes d'autre matériel	11	0	0	11
97730	Ventes de brevets, brevets et autres biens incorporels	7.916	0	0	7.916
TO977	77. Ventes d'autres biens d'investissement, y compris les biens incorporels	8.311	0	0	8.311
TO978	78. Réduction des stocks	0	0	0	0
TO97	7. DÉINVESTISSEMENTS	95.984	0	0	95.984
98610	Remboursements de crédits par les entreprises	69.449	0	0	69.449
98620	Remboursements de crédits par les institutions de crédit	27.919	-27.919	0	0
98640	Liquidations de participations dans les entreprises	298	0	0	298
98670	Autres produits financiers	5.926	0	0	5.926
TO986	96. Remboursements de crédits par et liquidations de participations dans les entreprises et institutions financières; autres produits financiers et avances	103.592	-27.919	0	75.672
98720	Remboursements de crédits par les ménages	105.770	0	0	105.770
TO987	97. Remboursements de crédits et d'avances par les ASBL au service des ménages et par les ménages	105.770	0	0	105.770
TO988	98. Remboursements de crédits, d'avances et liquidations de participations par l'étranger	0	0	0	0
98911	Remboursement de crédits du pouvoir institutionnel	0	0	0	0
98914	Remboursement de crédits des organismes administratifs publics (OAP)	9.268	27.919	-37.187	0
98932	Remboursement de crédits par les communes	387.086	0	0	387.086
TO989	99. Remboursements de crédits, d'avances et liquidations de participations à l'intérieur du secteur des administrations publiques	396.354	27.919	-37.187	387.086
TO98	8. REMBOURSEMENTS DE CRÉDITS, LIQUIDATIONS DE PARTICIPATIONS, AUTRES PRODUITS FINANCIERS ET AVANCES	605.716	0	-37.187	568.528
99610	Produits des emprunts en euros	2.021.078	0	0	2.021.078
99630	Produits des emprunts à l'intérieur du secteur des administrations publiques (non ventilé)	53.000	0	-53.000	0
99640	Préfinancement par l'UE des dépenses financées par l'UE	8.561	0	0	8.561
TO996	96. Produits des emprunts émis à plus d'un an	2.082.639	0	-53.000	2.029.639
TO997	97. Monétisations	0	0	0	0
99800	Apport de fonds propres	15.000	0	-15.000	0
TO998	98. Apport de fonds propres	15.000	0	-15.000	0
TO999	99. Produit des avances	0	0	0	0
TO99	9. DETTE PUBLIQUE	2.097.639	0	-68.000	2.029.639

Résultat budgétaire		Consolidé avant éliminations	Reclasse Interco	Eliminations	Consolidé après éliminations
TOTAL RESULTAT BUDGETAIRE		-554.114	0	232	-553.883

Réconciliation avec le compte d'exécution du budget		
CEB118	compte d'exécution du budget : crédits b exécutés	-11.181.678
CEB118	compte d'exécution du budget : crédits e exécutés	82.033
CEB220	compte d'exécution du budget : droits constatés	10.709.597
TO	TOTAL RESULTAT BUDGETAIRE	-554.114
	<i>Différence</i>	0

ANNEXE AU COMPTE ANNUEL

2021



1. PÉRIMÈTRE DE CONSOLIDATION

1.1. INTRODUCTION

Le compte général de l'Entité régionale est établi en application de l'article 59 de l'ordonnance organique du 23 février 2006 portant les dispositions applicables au budget, à la comptabilité et au contrôle (OOBCC).

Le périmètre de consolidation correspond à l'entité régionale qui est définie à l'article 2,2° de l'OOBCC. Il s'agit des services du Gouvernement (SPRB) et des organismes administratifs autonomes (OAA)¹.

Les OAA faisant partie de l'entité régionale au 31 décembre 2021 sont les organismes repris sous le code sectoriel 13.12 de la liste des « unités du secteur public » mise à jour en octobre 2020 par la Banque nationale de Belgique² et qui répondent au prescrit de l'article 85 de l'OOBCC, à moins qu'un cavalier budgétaire ne prévoit un périmètre différent.

En 2021 et conformément à l'article 115 de l'ordonnance du 18 décembre 2020 contenant le Budget général des Dépenses de la Région de Bruxelles-Capitale pour l'année budgétaire 2021, modifiés par l'article 27 de l'ordonnance du 10 décembre 2021 contenant l'ajustement du Budget général des Dépenses de la Région de Bruxelles-Capitale pour l'année budgétaire 2021, le périmètre est identique à 2020 et se compose de 24 OAA et du SPRB.

1.2. LISTE DES ORGANISMES 13.12 POUR LA RÉGION DE BRUXELLES-CAPITALE EN OCTOBRE 2020

La liste des entités publiques, publiée sur le site web de l'Institut des Comptes nationaux en octobre 2020 contient 64 entités. Parmi celles-ci, le Parlement de la Région de Bruxelles-Capitale, le Service Public Régional de Bruxelles (SPRB) et la Région de Bruxelles-Capitale. Déduction faite de ces 3 entités, ce sont 61 entités que l'ICN classe dans le sous-secteur 13.12.

Les entités consolidées dans le présent compte général sont présentées dans le tableau ci-dessous.

Avec le SPRB, ce sont donc 25 entités qui sont consolidées en 2021.

¹ Le Parlement de la Région de Bruxelles-Capitale figure sur cette liste mais, n'étant pas visé par l'article 2 de l'OOBCC, il ne fait pas partie du périmètre de consolidation.

² <https://inr-icn.fgov.be/fr/publications/comptes-nationaux-et-regionaux>

Code	Entité	Code TVA
4100	Centre d'informatique pour la région bruxelloise (CIRB)	0.240.678.477
4200	Agence régionale propreté (ARP)	0.241.347.282
4300	Bruxelles environnement (BE)	0.236.916.956
4400	Le service d'incendie et d'aide médicale urgente de la région de bruxelles-capitale (SIAMU)	0.241.570.679
4500	Fonds régional bruxellois de refinancement des trésoreries communales (FRBRTC)	0.249.927.923
4600	Institut d'encouragement de la recherche scientifique et de l'innovation de bruxelles (INNOVIRIS)	0.870.532.933
4700	Fonds pour le financement de la politique de l'eau (FFPE)	
5200	Actiris	0.239.843.188
5300	Agence bruxelloise pour l'accompagnement de l'entreprise (ABAE)	0.678.485.603
6100	Société des transports intercommunaux de bruxelles (STIB)	0.247.499.953
7200	Fonds bruxellois de garantie (FBG)	0.266.998.636
8100	Brugel	0.806.001.011
8200	Conseil économique et social de la région de bruxelles-capitale (CESRBC)	0.253.777.437
8300	Iristeam asbl	0.885.270.104
8400	Agence du stationnement de la région de bruxelles-capitale (ASR)	0.833.260.781
8600	Brusoc	0.464.908.627
8700	Citeo	0.889.267.195
8800	Fonds de réserve de la RBC	
8900	Le port de bruxelles	0.249.268.719
9000	Société du logement de la région de bruxelles-capitale (SLRB)	0.227.581.301
9100	Fonds du logement de la région de bruxelles-capitale (FLRBC)	0.427.273.221
9300	Visit.brussels	0.600.885.207
9400	Service public régional de bruxelles (SPRB)	0.316.381.039
9500	Bureau bruxellois de la planification (BBP)	0.664.820.875
9600	Bruxelles prévention et sécurité (BPS)	0.664.962.516

Remarque : Le Fonds de Réserve de la Région de Bruxelles-Capitale est un OAA qui n'a jamais produit de compte général et qui n'a pas été alimenté par des transferts en provenance du budget des services du Gouvernement de la Région depuis 2006. Il n'a de fait jamais fonctionné. Il fait partie du périmètre de consolidation mais sa valeur dans le compte général est nulle.

2. EVÈNEMENTS MARQUANTS

En 2015, le Gouvernement de la Région de Bruxelles-Capitale a décidé d'implanter en SAP une plateforme commune de gestion comptable et budgétaire (ci-après la plateforme SAP Régional) destinée à ses OAA ainsi qu'au SPRB. Un des objectifs était de faciliter la consolidation régionale tant pour les OAA participants que pour le SPRB, les comptes de chaque entité étant paramétrés de manière à ce que la consolidation soit effectuée rapidement et la table de concordance entre le plan comptable de l'OAA (PCMN) et le Plan Comptable Normalisé (PCN) soit gérée dans SAP, limitant de la sorte les manipulations et diminuant dès lors les risques d'erreur.

Dix organismes (plus la Cocom et IrisCare) ainsi que le SPRB ont aujourd'hui rejoint la plateforme SAP Régional. Toutefois, la consolidation des comptes généraux des OAA et du SPRB était toujours réalisée dans un software distinct de la société LucaNet. Afin de respecter la décision du Gouvernement de réaliser la consolidation dans la plateforme commune, il a été décidé d'ajouter et d'implémenter le module SAP Financial Consolidation (SAP FC) dans la plateforme régionale. Le projet a démarré en novembre 2020 et s'est achevé en octobre 2021. La première consolidation dans SAP FC s'est réalisée durant la phase de projet. Elle portait sur l'exercice 2020. La consolidation de l'exercice 2021 est entièrement réalisée dans l'environnement de production de SAP FC.

Les principaux changements sont :

- La collecte des données/remontée de la liasse de consolidation ;
- L'automatisation des retraitements et éliminations tant des transactions interco que des opérations de clôture (élimination des titres et des actifs nets ainsi que l'affectation du résultat).
- La centralisation dans le logiciel des états budgétaires (CROB, CEB et annexe au CEB) et des rapports d'aliénation qui étaient auparavant gérés dans des fichiers Excel.

Un second projet, l'installation de SAP DM « disclosure management », démarré en mars 2021 mais interrompu pour se concentrer sur le projet en cours SAP FC, a repris fin 2021 et s'est achevé en février 2022.

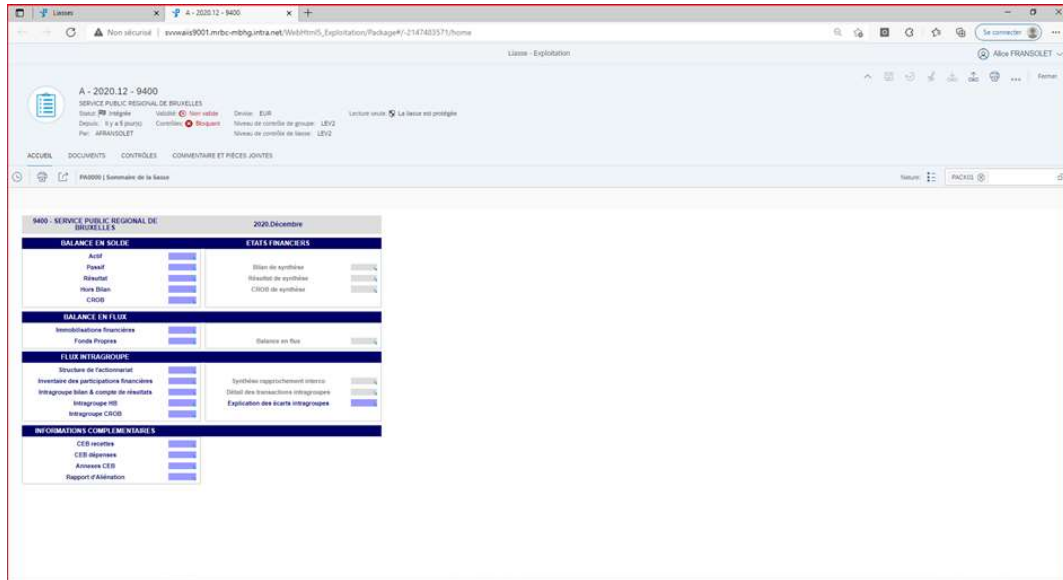
Il s'agit d'un outil de reporting, qui permet de faciliter la mise en forme du compte consolidé. Les données comptables en provenance de SAP FC alimentent SAP DM où le compte consolidé est mis en page.

2.1. COLLECTE DES DONNÉES SOCIALES (LIASSE DE CONSOLIDATION)

2.1.1. Présentation générale

La méthode de remontée de la liasse a été modifiée. Désormais, les échanges de mails sont limités et un maximum de données sont déposées directement dans l'outil.

Un accès web au module « liasse » de SAP FC a été donné aux OAA afin que ceux-ci puissent d'une part, y déposer des fichiers et d'autre part, compléter certains états directement dans l'outil. La cellule consolidation vérifiant les encodages et les complétant ou corrigeant si nécessaire. Ci-dessous, un aperçu de l'écran d'accueil :



Le bilan, le compte de résultats, le hors bilan, le compte de récapitulation des opérations budgétaires (CROB), le compte d'exécution du budget (CEB) et en partie l'annexe au CEB du module liasse de SAP FC sont alimentés automatiquement grâce à l'import de fichiers plats via SAP Financial Information Management (FIM). FIM est un outil permettant d'une part, d'interfacer les balances locales au format PCN et d'autre part, d'alimenter automatiquement les états comptables et budgétaires.

Par ailleurs, d'autres états requièrent une saisie manuelle pour apporter un complément d'information nécessaire à la consolidation.



2.1.2. Déclaration interco

Prenons l'exemple de l'état « intragroupe bilan » dont une capture d'écran est reprise ci-dessous.

Si un compte interco présente un solde non nul, celui-ci est automatiquement reporté dans un état intragroupe : c'est le cas des soldes surlignés en jaune.

Les opérations à réconcilier (principalement les transferts de revenus ou en capital) doivent être identifiées et déclarées sur le bon partenaire : c'est le cas des soldes surlignés en vert.

Ce qui n'a pas été déclaré se reporte automatiquement sur le partenaire « hors groupe » : c'est le cas des soldes en orange. Ces montants demeureront sur les comptes et ne seront ni ajustés, ni éliminés. Généralement, les soldes hors groupe se composent d'opérations qui ne doivent pas être réconciliées (d'où non déclarées) comme des opérations qui ne portent pas sur des transferts de revenus et/ou en capital, des opérations envers des entités 13.12 non consolidées ou envers des entités « hors-groupe ».

		F00	F99	F15
		Ouverture	Clôture	Variation nette
420	Créances à un an au plus d'échéance à la suite de la livraison de biens et services à des tiers soumis au P.C.G: du même Groupe institutionnel	4 480 818	1 263 400	-3 217 418
5200	ACTIRIS	303 323		-303 323
9400	SERVICE PUBLIC REGIONAL DE BRUXELLES		1 006 965	1 006 965
9600	Bruxelles Prévention et Sécurité	3 000 000		-3 000 000
99999	HORS GROUPE	1 177 495	256 435	-921 060
428	Cautionnements, consignations et autres dépôts à un an au plus d'échéance versés en numéraire par l'entité comptable à d du même Groupe institutionnel	457 393 495	405 994 637	-51 398 858
9400	SERVICE PUBLIC REGIONAL DE BRUXELLES	457 393 495	405 994 637	-51 398 858
99999	HORS GROUPE	0	0	0
460	Dettes à un an au plus d'échéance suite à l'achat de biens et services à des tiers soumis au P.C.G: du même Groupe institutionnel	55 094	59 184	4 090
99999	HORS GROUPE	55 094	59 184	4 090

C'est sur base du montant déclaré envers un partenaire que l'outil va procéder automatiquement aux éliminations interco et, le cas échéant, aux ajustements. On retrouve les montants déclarés dans un autre état qui présente la déclaration de l'entité et de son ou ses partenaires. Une capture d'écran est reprise ci-dessous :

	Déclaration de l'entité		Déclaration du partenaire		Ecart de réconciliation
	Débit	Crédit	Débit	Crédit	
9400 SPRB - SERVICE PUBLIC REGIONAL DE BRUXELLES					
420 Créances à un an au plus d'échéance à la suite de la livraison de biens et services à des tiers soumis au P.C.G. du même Groupe institutionnel	1 006 965				
460 Dettes à un an au plus d'échéance suite à l'achat de biens et services à des tiers soumis au P.C.G. du même Groupe institutionnel				1 280 429	
BS4 Bilan - Clients et fournisseurs court terme	1 006 965			1 280 429	-273 464
428 Cautionnements, consignations et autres dépôts à un an au plus d'échéance versés en numéraire par l'entité comptable à d du même Groupe institutionnel	405 994 637				
468 Cautionnements, consignations et autres dépôts à un an au plus de tiers soumis au P.C.G. du même Groupe institutionnel				405 994 637	
BS5 Bilan - Créances et dettes transit	405 994 637			405 994 637	0

Dans la première partie du tableau, on constate que l'entité a déclaré une créance de 1.006.965€ envers son partenaire, le SPRB. Celui-ci a déclaré une dette de 1.280.429€. Ces montants déclarés vont être éliminés automatiquement et l'écart de 273.464€ sera ajusté selon les règles expliquées au point 2.1.3.

Dans la deuxième partie du tableau, on constate que les déclarations sont identiques. L'outil va donc les éliminer sans ajustement.

2.1.3. Règles de réconciliation des opérations interco

Ces automatisations ont nécessité des modifications des règles de réconciliation des opérations interco.

Précédemment, on distinguait différentes possibilités en terme de réconciliation interco en fonction du fait que celles-ci intervenaient entre le SPRB et un OAA ou entre 2 OAA.

Dorénavant, les réconciliations s'effectuent comme ci-dessous :

- Les opérations qui ne sont pas à réconcilier (non liées à des transferts de revenus et/ou en capital, opérations envers des entités 13.12 non consolidées ou envers des entités « hors-groupe ») ne sont pas déclarées comme « interco » mais comme « hors groupe ».
- Les opérations qui se réconcilient parfaitement (déclarations identiques dans les 2 entités) sont éliminées automatiquement par SAP FC chez les 2 partenaires.
- Les opérations qui ne se réconcilient pas parfaitement (déclarations différentes dans les 2 entités) sont ajustées automatiquement par SAP FC puis éliminées.
 - soit pour s'aligner sur la déclaration du SPRB (en cas d'opérations entre le SPRB et un OAA);
 - soit pour s'aligner sur la déclaration de l'acheteur (en cas d'opérations entre 2 OAA).

2.2. CONSOLIDATION ET ANALYSES

A côté du module « liasse » de SAP FC, il existe un module dédié non plus à la collecte de données mais à la consolidation et aux analyses. Celui-ci n'est pas ouvert aux OAA mais uniquement aux responsables de la consolidation.

Les liasses y sont intégrées et alimentent différents rapports. Suite aux analyses, si des modifications sont nécessaires, elles sont comptabilisées via des écritures dites « manuelles » par opposition aux écritures automatisées.

Contrairement à l'ancien outil LucaNet, une fois la consolidation clôturée, tous les états comptables et budgétaires sont centralisés dans SAP FC, ce qui permet de les générer à partir d'une source unique.

3. NORMES COMPTABLES APPLICABLES À L'ENTITÉ RÉGIONALE

1. L'ordonnance organique du 23 février 2006 portant les dispositions applicables au budget, à la comptabilité et au contrôle (OOBCC).
2. L'arrêté royal du 10 novembre 2009 fixant le plan comptable applicable à l'Etat fédéral, aux Communautés, aux Régions et à la Commission communautaire commune (arrêté plan comptable).
3. L'arrêté du Gouvernement de la Région de Bruxelles-capitale du 23 mai 2013 établissant les modalités de consolidation dans le cadre de la présentation du compte général de l'entité régionale (arrêté consolidation).
4. La circulaire n°3 du 14 décembre 2020 du Ministre des Finances et du Budget visant à faire appliquer les règles comptables prévues par l'OOBCC.

Chaque entité comptable est tenue de se conformer à ces normes lors de l'élaboration de son compte général propre.

Dans la pratique cependant, et pour les mêmes raisons que celles avancées par le SPRB, seuls 3 OAA ont adopté le plan comptable (le PCN) prescrit par l'arrêté royal du 10 novembre 2009 (BRUGEL, CESRBC, IBGE).

Par conséquent, une mise en concordance du plan comptable de chaque OAA avec le plan comptable dont il est question à l'article 2 de l'arrêté plan comptable a été réalisée en collaboration avec ceux-ci, afin de générer un compte général consolidé s'appuyant sur des comptes généraux propres établis selon un plan comptable identique. La table de concordance est maintenue et le cas échéant mise à jour dans le logiciel de consolidation SAP FC (FIM).

Le SPRB a quant à lui réalisé une table de concordance entre ses comptes généraux propres et le PCN. Cette table est maintenue dans SAP et reprise telle quelle dans SAP FC (FIM).

Depuis le 1^{er} janvier 2016, les OAA qui le souhaitent peuvent rejoindre la plateforme régionale SAP. Leur comptabilité générale y est tenue en liaison avec leur comptabilité budgétaire. Un plan comptable régional a été développé et une table de concordance entre les comptes généraux et le PCN a été établie. En 2021, 9 OAA (Visit.brussels, le SIAMU, INNOVIRIS, BBP, BPS, PARKING, l'ABAE, l'ARP et la SLRB) et le SPRB ont tenu leur comptabilité dans SAP Régional. La concordance fixée dans SAP est reprise dans SAP FC.

4. MÉTHODOLOGIE DE CONSOLIDATION DU COMPTE ANNUEL

Le compte annuel se compose du bilan et du compte de résultats, du compte de droits et engagements hors bilan, du compte de récapitulation des opérations budgétaires (CROB) ainsi que de la présente annexe. Ces états financiers forment la première partie du compte général (article 59, 1° de l'OOBCC).

La deuxième partie du compte général est constituée du compte d'exécution du budget (CEB) et de son annexe (article 59, 2° de l'OOBCC). Cette deuxième partie n'est pas visée par l'article 90§3 de l'OOBCC qui stipule que « les comptes annuels des OAA sont consolidés avec le compte annuel des services du Gouvernement ».

Les CEB des différentes entités comptables et leurs annexes ont été regroupés et sommés sans procéder à des éliminations. Un total a été dégagé et ce total a pu être rapproché du total du CROB avant reclasse interco et éliminations. La liaison entre les deux parties du compte général est donc assurée.

Dans la suite de l'annexe, le terme « comptabilité générale » englobe le bilan et/ou le compte de résultats. Ce terme s'oppose au terme « comptabilité budgétaire » qui englobe le compte de récapitulation des opérations budgétaires (CROB).

4.1. BILAN ET COMPTE DE RÉSULTATS : COMPTABILITÉ GÉNÉRALE

4.1.1. Intégration globale : consolidation et combinaison

La méthode de consolidation (intégration globale, proportionnelle ou mise en équivalence) est déterminée par le **pourcentage de contrôle** que la maison mère détient sur ses filiales. Suite aux critères de classement d'un organisme dans le sous-secteur 13.12 des unités du secteur public et en vertu de la définition d'un OAA donnée à l'article 85 de l'OOBCC, le pourcentage de contrôle de la Région de Bruxelles-Capitale (considérée comme la « maison mère » et représentée par le SPRB) dans les OAA (les « filiales ») s'établit à 100%. Dès lors, la méthode de consolidation adoptée dans le cadre de l'établissement du bilan et du compte de résultats est l'intégration globale, conformément à l'arrêté du Gouvernement de la Région de Bruxelles-capitale du 23 mai 2013 établissant les modalités de consolidation dans le cadre de la présentation du compte général de l'entité régionale.

Cette méthode combine les bilans et comptes de résultats des entités comptables ligne par ligne, en additionnant les postes semblables d'actifs, de passifs, de produits et de charges. Les retraitements nécessaires à la consolidation sont comptabilisés, les opérations réciproques éliminées.

En fin de processus de consolidation, l'actif net des OAA est éliminé ainsi que les participations détenues par le SPRB dans ces OAA. Dans le cas où une participation financière est détenue à moins de 100%, des intérêts de tiers sont comptabilisés lors de l'élimination de l'actif net. C'est le **pourcentage d'intérêts** qui permet de calculer les intérêts de tiers ($100\% - \% \text{ intérêts} = \text{intérêts de tiers}$). Ils représentent la quote-part du patrimoine de la société contrôlée (l'OAA) revenant à la société mère (le SPRB).

Toutefois, sont inclus dans le périmètre de consolidation des OAA qui ne disposent pas d'un capital social, comme les asbl. Il n'existe donc pas de lien capitalistique entre la société contrôlée et la société mère et il n'est dès lors pas possible de déterminer de pourcentage d'intérêts. C'est le cas de d'IRISTEAM et de Visit.brussels.

Dès lors, l'actif net de ces OAA ne saurait être éliminé. Dans ce cas de figure, la tenue de comptes de groupe est possible par combinaison comptable. Cette technique est en tout point similaire à la consolidation par intégration globale, à l'exception du traitement qui est apporté à l'actif net de l'organisme combiné. En effet, l'absence de participation financière dans le bilan de la société mère rend impossible l'élimination de celle-ci avec l'actif net de l'organisme consolidé. Dès lors, l'actif net de l'organisme combiné est maintenu dans le compte consolidé sous la

rubrique « réserves des organismes combinés » et aucun intérêt de tiers n'est calculé. Cette technique n'est pas encore prévue par l'arrêté consolidation qui devra être adapté en conséquence.

4.1.2. Intégration globale : élimination des opérations réciproques

L'intégration globale est mise en œuvre selon les règles prescrites par l'Arrêté royal portant exécution du Code des sociétés et des associations du 29/04/2019, livre 3, titre 2, à l'exception des éliminations : celles-ci ne portent pas sur l'ensemble des opérations réciproques mais, conformément à l'arrêté consolidation, uniquement sur celles relatives aux transferts de revenus ou en capital entre entités comptables (soit à l'intérieur du secteur des administrations publiques). Il s'agit des transferts repris dans les groupes 41, 61, 46 et 66 de la classification économique (SEC).

A partir de l'exercice 2015 et pour se conformer au SEC 2010 entré en vigueur en septembre 2014, les créances et dettes financières ainsi que les intérêts financiers s'y rapportant sont éliminés.

Extrait du SEC 2010 – points 20.155 & 20.156 :

« La décision concernant le niveau de détail employé dans la consolidation doit se fonder sur l'utilité des données consolidées en termes de politique et sur l'importance relative des divers types d'opérations ou de stocks. »

« Lors de l'établissement des comptes consolidés des administrations publiques, le SEC recommande de consolider les principales opérations suivantes selon l'ordre d'importance: »

- 1) « Les **transferts courants** et les transferts **en capital**, par exemple les dons de l'administration centrale aux niveaux inférieurs d'administration publique; » (c.-à-d. les groupes **41/61/46/66** de la Classification économique)
- 2) « Les **intérêts** sur les avoirs en actifs et en passifs financiers entre administrations publiques » (c.-à-d. les codes SEC **2130 et 2620**);
- 3) « Les opérations, les autres flux économiques et les stocks **d'actifs et de passifs financiers**, par exemple les crédits consentis à d'autres administrations publiques ou les acquisitions de titres d'État par les unités de sécurité sociale.» (c.-à-d. les codes SEC **8511/17, 8911/17, 9131 et 9631, 8571/8971/9400/9900**).

4.1.3. Valorisation des participations détenues par le SPRB dans les OAA

Les participations financières du SPRB dans les OAA sont revalorisées chaque année. Leur valeur correspond à l'actif net des OAA fin N-1 et après affectation du résultat N-1. Cette valeur doit donc coïncider avec la valeur de l'actif net des OAA fin N avant affectation du résultat N, à moins que d'autres éléments n'aient subi des variations³.

Lors de leur première consolidation, il n'y a en théorie pas de différence entre la valeur de la participation et la quote-part du groupe dans l'actif net de l'OAA. A partir de la deuxième année de consolidation, il faut éliminer l'impact de la revalorisation des participations par le SPRB, dans le but de pouvoir intégrer les comptes de résultats des OAA.

La valeur de référence (valeur historique) des participations en consolidation correspond à leur valeur lors de leur première consolidation, à moins que le SPRB n'ait modifié ses règles d'évaluation en la matière. En conséquence, lors de l'élimination de la participation du SPRB dans un OAA avec l'actif net de cet OAA et dans l'éventualité où les règles d'évaluation du SPRB sont restées identiques, les éventuelles plus ou moins-values et réductions ou reprises de réduction de valeur comptabilisées par le SPRB sont contrepassées.

4.1.4. Calcul du pourcentage d'intérêts et des intérêts de tiers

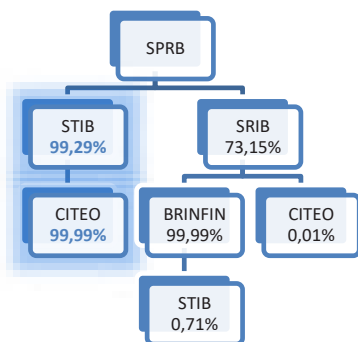
Etant donné l'absence de lien capitalistique entre le SPRB, IRISTEAM et Visit.brussels, aucun pourcentage d'intérêts n'est déterminable. D'ailleurs, le pourcentage de participation du compte propre du SPRB est également nul (en raison de l'absence de participation à l'actif du bilan du SPRB pour ces 2 OAA). L'actif net des organismes combinés est considéré comme partie intégrante de l'actif net du groupe et est reclassé dans les réserves des organismes combinés. Il n'existe pas d'intérêts de tiers dans ces organismes.

³ Exemple : une plus-value de réévaluation, une variation des subsides en capital.

Le pourcentage d'intérêts du SPRB dans les autres OAA, à l'exception de la STIB, de CITEO, du Port, de la SLRB, du FLRBC et de BRUSOC s'élève à 100%. Le pourcentage d'intérêts coïncide donc avec le pourcentage de participation du compte propre du SPRB.

STIB & CITEO

Le pourcentage d'intérêts de la Région dans la STIB et dans CITEO s'élève respectivement à 99,29% et 99,28% ($99,28\% = 99,29\% \times 99,99\%$) et est calculé conformément au schéma ci-dessous :



Le pourcentage d'intérêts de la Région dans la STIB correspond au pourcentage de participation dans le compte propre du SPRB.

Il n'existe pas de pourcentage de participation dans le compte propre du SPRB pour CITEO puisque le SPRB ne détient pas de participation directe dans ce dernier. La détention se fait indirectement au travers de la STIB. En effet, pour le calcul du pourcentage d'intérêt, lorsqu'un actionariat existe, il est tenu compte des participations détenues directement dans l'OAA et indirectement uniquement si cette détention indirecte se fait au travers d'un autre OAA consolidé (ce qui est le cas de la STIB).

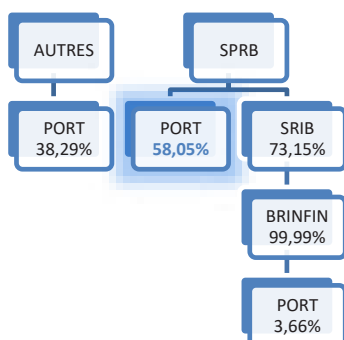
En effet, la participation du SPRB dans les organismes non consolidés est reprise au bilan selon le pourcentage de l'actif net détenu par le SPRB dans cet organisme. Si on tenait compte des parts détenues indirectement au travers d'organismes non consolidés, on reprendrait deux fois la part de l'actif net de l'OAA détenu indirectement au travers de ces organismes non consolidés dans le compte de l'Entité régionale : une fois via la participation du SPRB dans l'organisme non consolidé et une fois via le pourcentage d'intérêts.

Dès lors, pour déterminer le pourcentage d'intérêts de la Région dans CITEO, le pourcentage d'intérêts du SPRB dans la STIB (99,29%) est multiplié par la part que la STIB détient dans CITEO (99,99%). On ne tient pas compte de la part que le SPRB détient indirectement dans CITEO au travers de la SRIB, qui n'est pas un OAA consolidé et dont la participation est valorisée au bilan du SPRB selon le pourcentage de l'actif net consolidé de la SRIB détenu par le SPRB.

Les intérêts des tiers dans la STIB et dans CITEO s'élèvent respectivement à 0,71% et 0,72%.

LE PORT

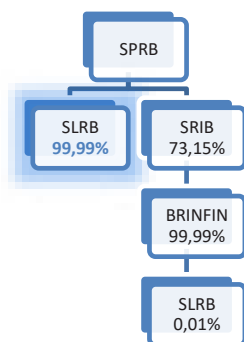
Le pourcentage d'intérêts de la Région dans le Port s'élève à 58,05% et est calculé conformément au schéma ci-dessous :



La SRIB n'étant pas consolidée, elle est considérée comme un tiers pour le calcul et les participations indirectes que le SPRB détient dans le Port au travers de BRINFIN ne peuvent être prises en considération.

LA SLRB

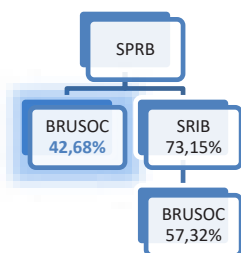
Le pourcentage d'intérêts de la Région dans la SLRB s'élève à 99,999% et est calculé conformément au schéma ci-dessous :



La SRIB n'étant pas consolidée, elle est considérée comme un tiers pour le calcul et les participations indirectes que le SPRB détient dans la SLRB au travers de BRINFIN ne peuvent être prises en considération.

BRUSOC

Le pourcentage d'intérêts de la Région dans BRUSOC s'élève à 42,68% (contre 26,30% en 2020) et est calculé conformément au schéma ci-dessous :



La SRIB n'étant pas consolidée, elle est considérée comme un tiers pour le calcul et les participations indirectes que le SPRB détient dans BRUSOC ne peuvent être prises en considération.

LE FLRBC

Le pourcentage d'intérêts de la Région dans le FLRBC est nul. En effet, celui-ci est détenu par la Ligue des Familles, le Gezinsbond et des personnes physiques. L'actif net et le résultat consolidés du FLRBC sont donc entièrement reclassés parmi les intérêts de tiers.

4.1.5. Fonds propres, intérêts de tiers et résultats

Les fonds propres consolidés sont constitués :

- 1) de l'actif net tel qu'il résulte du compte propre du SPRB, éventuellement retraité (rubriques 101 et 108 du PCN) ;
- 2) des réserves consolidées (rubrique 112 du PCN) ;
- 3) des réserves des organismes combinés (rubrique 114 du PCN) ;

Les **réserves consolidées et les réserves des organismes combinés** sont des réserves dégagées lors du processus de consolidation et lors de l'affectation du résultat: elles appartiennent à l'Entité régionale (le groupe).

L'actif net des organismes consolidés étant éliminé avec la participation que le SPRB détient dans ceux-ci, il n'apparaît pas dans les fonds propres consolidés. A contrario, l'actif net des organismes combinés n'étant pas éliminé, il est reclassé dans les réserves des organismes combinés.

Les « réserves » qui sont dégagées lors du processus de consolidation et qui ne reviennent pas au groupe mais aux tiers sont appelées « **intérêts de tiers** ». Elles ne font pas partie des fonds propres.

4.2. COMPTE DE RÉCAPITULATION DES OPÉRATIONS BUDGÉTAIRES : COMPTABILITÉ BUDGÉTAIRE

Le compte de récapitulation des opérations budgétaires (CROB) est constitué de l'addition des CROB de chaque entité comptable. Les transferts de revenus et en capital entre entités comptables sont éliminés. A partir de 2015, il en est ainsi aussi pour les opérations d'octrois et remboursements de crédits et pour les intérêts y liés entre entités comptables (cfr point 3.1.2).

La méthodologie de consolidation diffère de celle mise en œuvre pour l'établissement du bilan et du compte de résultats consolidé : il n'est pas possible d'effectuer des retraitements ni de dégager des intérêts de tiers sans dénaturer le compte de récapitulation des opérations budgétaires. C'est pourquoi, conformément à l'arrêté consolidation, aucun retraitement ou intérêt de tiers n'est comptabilisé. Il existe donc une différence entre le total des éliminations du compte de résultats et du CROB.

Il existe aussi une différence entre le total des éliminations en dépenses et en recettes au sein du CROB. La principale source d'écart est liée à l'absence de retraitement des différences de cut-off ou de césure comptable.

La comptabilisation d'une opération de transfert avec un code économique inapproprié (autre qu'appartenant aux groupes 41/46/61/66 par exemple) ne constitue pas une source d'écart sur le total des éliminations dans la mesure où celle-ci est bien éliminée du CROB.

Dans SAP FC toutefois, une opération de transfert avec un code économique inapproprié ne pourra pas être éliminée comme c'était le cas dans LucaNet. En effet, les codes économiques identifiés comme interco sont paramétrés pour s'éliminer entre eux, ce qui n'est pas le cas des autres codes. Une reclasse vers un code interco doit être réalisée pour que l'élimination puisse se faire. De même, les codes interco s'éliminent par grappe. Par exemple, les montants déclarés sur un code économique de dépenses 41xx s'élimineront avec les montants déclarés sur un code économique de recettes 46xx. En cas d'erreur de classification, si par exemple la recette est comptabilisée sur un code économique 66xx, l'élimination ne se fera pas automatiquement. Une reclasse vers la bonne grappe interco est nécessaire.

4.3. RÉCONCILIATION DES OPÉRATIONS RÉCIPROQUES EN COMPTABILITÉ GÉNÉRALE ET EN COMPTABILITÉ BUDGÉTAIRE

4.3.1. Types d'opérations

Les opérations réciproques entre entités comptables sont constituées des transferts de revenus et en capital, c'est-à-dire les groupes 41, 46, 61 et 66 de la classification économique. Il convient donc de se référer au code économique pour déterminer si l'opération est un transfert ou non. A partir de l'exercice 2015, des actifs et passifs financiers ainsi que les intérêts y relatifs devront également être réconciliés. Il s'agit des codes 8511/17, 8911/17, 9131, 9631, 2130, 2620, 8571, 8971, 9400 et 9900 de la classification économique (l'arrêté consolidation devra être adapté en conséquence).

Au niveau du compte de résultats du PCN, les groupes 41, 46, 61, 66 se rattachent en théorie aux rubriques 679, 689, 769 et 789. Les intérêts repris sous les codes 2130 et 2620 se rattachent aux rubriques 653 et 753.

Au niveau du bilan, les créances et dettes relatives à des opérations portant sur des transferts de revenus ou en capital sont rapprochées puis éliminées. Les rubriques du PCN impactées pour l'Entité régionale sont les rubriques 420, 424, 428, 460 et 468. En ce qui concerne les actifs et passifs financiers : la partie long terme de la dette sera imputée dans la rubrique 190 et la partie court terme en 470. La partie long terme de la créance sera imputée en 290 et la partie court terme en 430.

4.3.2. Seuil d'insignifiance

En raison du passage dans SAP FC, le seuil d'insignifiance n'est plus d'application et a été remplacé par de nouvelles règles de réconciliation interco expliquées au point 2.

4.3.3. Règles de réconciliation des opérations interco

Se référer au point 2.1.3.

4.3.4. Principes

Les opérations réciproques qui seraient mal classées sont malgré tout éliminées si elles se réconcilient avec des opérations de transfert. Toutefois, l'élimination n'est pas automatique. En effet, le logiciel n'élimine automatiquement que les comptes préalablement définis comme interco. Une écriture manuelle est comptabilisée par les responsables de la consolidation.

Suivant la logique expliquée dans le manuel de consolidation, **la méthode de comptabilisation adoptée par le SPRB doit être considérée comme la norme en cas d'incertitude** sur la règle comptable qu'il convient d'appliquer. Cette règle est bien maintenue dans SAP FC puisque l'outil s'aligne automatiquement sur la déclaration du SPRB.

Précédemment, les transactions qui constituaient un transfert dans un OAA et pas dans un autre n'étaient pas réconciliées. A présent, ces transactions sont réconciliées étant donné que l'outil s'aligne sur la déclaration de l'acheteur.

4.4. DROITS EN ENGAGEMENTS HORS BILAN

Lorsque des comptes de droits et engagements hors bilan sont établis, ceux-ci sont sommés. Etant donné que le hors-bilan n'est pas équilibré (total des droits différent du total des engagements), les transactions réciproques sont simplement éliminées.

Jusque l'exercice 2015, l'unique transaction réciproque se rapportait à la dette garantie. A partir de 2016, lorsque le SPRB est actionnaire unique d'un OAA et dès lors caution solidaire de ses dettes, les éventuels montants inscrits comme un droit pour l'OAA et comme une obligation pour le SPRB sont éliminés.

Lorsque l'annexe au compte d'exécution du budget d'un OAA présente un encours des engagements final non nul, cet encours est également repris dans le compte de droits et engagements hors bilan.

5. INFORMATIONS COMPTABLES ET BUDGÉTAIRES COLLECTÉES EN 2021

Les données collectées dans la liasse de consolidation sont des données non encore approuvées par le Gouvernement (OAA 1) ou le Ministre de tutelle (OAA2). Une fois les comptes approuvés, les responsables de la consolidation s'assurent que les données remontées correspondent à celles approuvées.

Les comptes généraux de 18 OAA ont été approuvés au plus tard le 31 mai 2022. Les comptes généraux des 6 derniers OAA ont été approuvés entre le 1 juin et le 9 juin 2022. Soit une nette amélioration dans le respect des délais par rapport à l'exercice précédent.

Nous résumons ci-dessous nos constats :

5.1. BILAN ET COMPTE DE RÉSULTATS

Nous nous sommes assurés que l'actif net au 31 décembre 2021 transmis par les OAA dans la liasse était le même que celui approuvé.

Nous nous sommes également assurés que les rubriques du PCN (sur 3 positions) des comptes approuvés correspondent aux rubriques reprises dans le logiciel de consolidation (SAP FC) lors de l'import des données sociales (les données sociales sont les données telles qu'approuvées par le Gouvernement avant les opérations liées à la consolidation – les données après opérations de consolidation sont les données consolidées).

Soulignons toutefois que :

Concernant VISIT BRUSSELS :

- Quelques 3.809K€ ont été présentés dans la rubrique 672 du PCN dans le compte approuvé alors que ce montant est comptabilisé, dans le système comptable de l'OAA, dans la rubrique 671 du PCN. Dans SAP FC, nous nous sommes alignés sur les données du système comptable de l'OAA.
- Le résultat a été présenté sur la ligne « reprise de fonds propres affectés » et non, comme il aurait dû l'être, sur la ligne « diminution de l'actif net ». Dans SAP FC, le résultat est présenté sur la ligne « diminution de l'actif net ».

Concernant la SLRB :

- Le résultat a été présenté sur la ligne « dotation aux fonds propres affectés » et non, comme il aurait dû l'être, sur la ligne « augmentation de l'actif net ». La « dotation aux provisions pour risques et charges » a été présentée sur la ligne « des dotations au fonds sociaux en faveur du personnel ». Dans SAP FC, le résultat est présenté sur la ligne « augmentation de l'actif net » et la « dotation aux provisions pour risques et charges » sur la ligne correspondante.

5.2. CROB ET CEB

Nous nous sommes assurés que les montants exécutés en dépenses et en recettes au 31 décembre 2021 dans SAP FC correspondent à ces mêmes montants dans le compte général approuvé.

5.3. ANNEXE AU CEB

Nous nous sommes assurés que l'encours des engagements au 31 décembre 2021 dans SAP FC correspond à ce même encours dans le compte général approuvé.

5.4. COMPTE DE DROITS ET ENGAGEMENTS HORS BILAN

Nous nous sommes assurés que le compte de droits et engagements hors bilan au 31 décembre 2021 dans SAP FC correspond à ce même compte dans le compte général approuvé.

6. MODIFICATION DES RÈGLES D'ÉVALUATION

6.1. MODIFICATION DU MAPPING

Nous listons ci-dessous les modifications de mapping entre 2020 et 2021. Ces modifications ont été faites soit à la demande de la Cour des comptes, soit pour s'aligner sur l'OAA.

STIB :

Compte	PCN 2020	PCN 2021	RAISON
452701	442	443	S'aligner sur STIB
492010	496	495	S'aligner sur STIB
612700	622	611	S'aligner sur STIB
614210	624	616	S'aligner sur STIB
622230	622	624	S'aligner sur STIB
622330	622	624	S'aligner sur STIB
630201	632	636	S'aligner sur STIB
745420	769	716	S'aligner sur STIB

SIAMU :

Compte	PCN 2020	PCN 2021	RAISON
6002040000	679	649	S'aligner sur SAP HANA

FLRBC :

Compte	PCN 2020	PCN 2021	RAISON
290909	283	1531	S'aligner sur CdC
290919	283	1531	S'aligner sur CdC
409000	413	1532	S'aligner sur CdC
220001	222	220	S'aligner sur CdC
220002	222	220	S'aligner sur CdC
291200	283	287	S'aligner sur CdC
350000	330	320	S'aligner sur CdC
416909	413	417	S'aligner sur CdC
450000	441	443	S'aligner sur CdC
451200	463	443	S'aligner sur CdC
452000	463	443	S'aligner sur CdC
452100	463	443	S'aligner sur CdC
490000	481	485	S'aligner sur CdC
493000	492	496	S'aligner sur CdC
493001	492	496	S'aligner sur CdC
493002	492	496	S'aligner sur CdC
493100	492	496	S'aligner sur CdC
493101	492	496	S'aligner sur CdC

Compte	PCN 2020	PCN 2021	RAISON
423000	447	516	S'aligner sur CdC
560000	552	551	S'aligner sur CdC
601000	600	601	S'aligner sur CdC
601100	600	601	S'aligner sur CdC
602001	600	602	S'aligner sur CdC
602002	600	602	S'aligner sur CdC
606003	600	602	S'aligner sur CdC
606101	600	602	S'aligner sur CdC
606102	610	602	S'aligner sur CdC
605001	600	603	S'aligner sur CdC
605002	600	603	S'aligner sur CdC
605100	600	603	S'aligner sur CdC
609500	600	609	S'aligner sur CdC
617000	621	610	S'aligner sur CdC
617100	621	610	S'aligner sur CdC
618011	621	611	S'aligner sur CdC
640100	616	619	S'aligner sur CdC
618000	610	621	S'aligner sur CdC
618003	610	623	S'aligner sur CdC
650010	654	655	S'aligner sur CdC
659100	650	657	S'aligner sur CdC
663000	654	690	S'aligner sur CdC
708300	716	719	S'aligner sur CdC
741000	716	790	S'aligner sur CdC
635000	622	6992	S'aligner sur CdC
635001	622	6992	S'aligner sur CdC
290100	285	283	S'aligner sur CdC
400900	400	413	S'aligner sur CdC

SLRBC :

Compte	PCN 2020	PCN 2021	RAISON
1740000000	176	186	S'aligner sur SAP HANA
4160011604	408	4170	S'aligner sur CdC
4160011605	408	4170	S'aligner sur CdC
4160011606	408	4170	S'aligner sur CdC
4160011607	408	4170	S'aligner sur CdC
4160011608	408	4170	S'aligner sur CdC
6430001601	671	6810	S'aligner sur CdC
4820001600	447	4490	S'aligner sur CdC
4820002020	447	4490	S'aligner sur CdC
4820002040	447	4490	S'aligner sur CdC
4820002070	447	4490	S'aligner sur CdC
4820002140	447	4490	S'aligner sur CdC
4820002160	447	4490	S'aligner sur CdC
4820002170	447	4490	S'aligner sur CdC
4820002270	447	4490	S'aligner sur CdC
4820002400	447	4490	S'aligner sur CdC
4820002410	447	4490	S'aligner sur CdC
4820002500	447	4490	S'aligner sur CdC
4820002560	447	4490	S'aligner sur CdC

Compte	PCN 2020	PCN 2021	RAISON
4820002570	447	4490	S'aligner sur CdC
4820002580	447	4490	S'aligner sur CdC
4820002700	447	4490	S'aligner sur CdC
4820002800	447	4490	S'aligner sur CdC
4820002810	447	4490	S'aligner sur CdC
4820092040	447	4490	S'aligner sur CdC
4820092070	447	4490	S'aligner sur CdC
4820092140	447	4490	S'aligner sur CdC
4820092160	447	4490	S'aligner sur CdC
4820092170	447	4490	S'aligner sur CdC
4820092270	447	4490	S'aligner sur CdC
4820092400	447	4490	S'aligner sur CdC
4820092410	447	4490	S'aligner sur CdC
4820092500	447	4490	S'aligner sur CdC
4820092580	447	4490	S'aligner sur CdC
4820092700	447	4490	S'aligner sur CdC
4820092800	447	4490	S'aligner sur CdC
4820092810	447	4490	S'aligner sur CdC
4821002140	447	4490	S'aligner sur CdC
4821092020	447	4490	S'aligner sur CdC
4821092140	447	4490	S'aligner sur CdC
4821092160	447	4490	S'aligner sur CdC
4821092170	447	4490	S'aligner sur CdC
4821092400	447	4490	S'aligner sur CdC
4821092500	447	4490	S'aligner sur CdC
4821092560	447	4490	S'aligner sur CdC
4821092700	447	4490	S'aligner sur CdC
4821092800	447	4490	S'aligner sur CdC
4823002020	447	4490	S'aligner sur CdC
4823002040	447	4490	S'aligner sur CdC
4823002140	447	4490	S'aligner sur CdC
4823002160	447	4490	S'aligner sur CdC
4823002170	447	4490	S'aligner sur CdC
4823002270	447	4490	S'aligner sur CdC
4823002400	447	4490	S'aligner sur CdC
4823002410	447	4490	S'aligner sur CdC
4823002500	447	4490	S'aligner sur CdC
4823002560	447	4490	S'aligner sur CdC
4823002570	447	4490	S'aligner sur CdC
4823002580	447	4490	S'aligner sur CdC
4823002700	447	4490	S'aligner sur CdC
4823002800	447	4490	S'aligner sur CdC
4823092140	447	4490	S'aligner sur CdC

IRISTEAM :

Compte	PCN 2020	PCN 2021	RAISON
70100000	760	717	S'aligner sur IRISTEAM
70102000	769	717	S'aligner sur IRISTEAM
61620020	613	611	S'aligner sur IRISTEAM

CIRB :

Compte	PCN 2020	PCN 2021	RAISON
28400000	2720	547	S'aligner sur CIRB
28400008	2728	547	S'aligner sur CIRB

ACTIRIS :

Compte	PCN 2020	PCN 2021	RAISON
400495	400	421	S'aligner sur CdC
410203	400	408	S'aligner sur CdC
410303	402	408	S'aligner sur CdC
410996	400	421	S'aligner sur CdC
410998	400	408	S'aligner sur CdC
412003	408	402	S'aligner sur CdC
602000	677	671	S'aligner sur CdC
603000	677	674	S'aligner sur CdC
606000	677	674	S'aligner sur CdC
607000	673	679	S'aligner sur CdC
629000	621	622	S'aligner sur CdC
630200	634	631'	S'aligner sur CdC
645000	679	672	S'aligner sur CdC
746000	768	761	S'aligner sur CdC
746900	763	767	S'aligner sur CdC
749000	719	716	S'aligner sur CdC
751000	797	792	S'aligner sur CdC
755100	798	792	S'aligner sur CdC

FRBRTC :

Compte	PCN 2020	PCN 2021	RAISON
4988	488	498	s'aligner sur FRBRTC
6430	679	654	s'aligner sur FRBRTC

7. SYNTHÈSE DU BILAN, DU COMPTE DE RÉSULTATS, DU HORS-BILAN ET DU CROB

7.1. BILAN

ACTIF	2021	2020
ACTIFS IMMOBILISÉS	10.770.619	10.579.643
Frais d'établissement - Immobilisations incorporelles	92.633	105.518
Immobilisations corporelles	9.586.364	9.437.517
Immobilisations financières	1.091.622	1.036.608
ACTIFS CIRCULANTS	5.462.467	5.776.068
Créances à plus d'un an d'échéance	3.157.085	2.942.991
Stocks	238.845	257.693
Créances à un an au plus d'échéance	1.513.989	1.557.348
Placements de trésorerie et valeurs disponibles	343.996	861.923
Comptes de régularisation	208.553	156.113
TOTAL	16.233.086	16.355.711

PASSIF	2021	2020
FONDS PROPRES	3.699.954	5.016.311
Actif net	12.041.889	12.005.064
Fonds propres affectés (à ventiler en fonction de leur nature)	0	0
Réserves consolidées	-8.344.967	-6.991.648
Réserves des organismes combinés	3.032	2.895
INTERÊTS DE TIERS	509.535	499.857
PROVISIONS POUR CHARGES A VENIR	297.676	300.599
DETTES	11.725.921	10.538.944
Dettes à plus d'un an d'échéance	8.335.644	7.219.426
Dettes à un an au plus d'échéance	1.812.920	1.586.184
Emprunts financiers à un an au plus d'échéance	1.283.658	1.420.774
Comptes de régularisation	293.700	312.560
TOTAL	16.233.086	16.355.711

7.2. COMPTE DE RÉSULTATS

CHARGES	2021	2020
CHARGES COURANTES	6.172.385	5.769.873
CHARGES DE PRODUCTION ET D'EXPLOITATION	2.910.615	2.661.139
Utilisation de biens de consommation et de services de tiers pour fabrication ou revente	56.038	67.892
Autres utilisations de biens de consommation et de services de tiers	713.744	651.928
Rémunérations directes et indirectes du personnel et des personnes assimilées	1.495.116	1.402.657
Amortissements économiques sur frais d'établissement, sur immobilisations incorporelles et sur immobilisations corporelles	645.718	538.663
SUBVENTIONS ECONOMIQUES A LA PRODUCTION	578.303	514.255
IMPOTS ET TAXES A CHARGE DE L'ENTITE COMPTABLE	97.532	68.751
INTERETS ET AUTRES CHARGES FINANCIERES COURANTES - LOYERS DE TERRAINS	214.744	200.821
PRESTATIONS SOCIALES	19.716	23.622
TRANSFERTS DE REVENUS AUTRES QUE PRESTATIONS SOCIALES	2.351.474	2.301.284
CHARGES EN CAPITAL	303.858	393.398
IMPOTS EN CAPITAL	554	0
AUTRES TRANSFERTS EN CAPITAL	269.340	210.766
PERTES EN CAPITAL	33.964	182.632
DOTATION & AFFECTION	568.788	480.125
DOTATIONS AUX FONDS PROPRES AFFECTES	0	0
DOTATIONS AUX PROVISIONS POUR RISQUES ET CHARGES A VENIR	-3.249	22.234
AUGMENTATION DE L'ACTIF NET	572.037	457.891
TOTAL	7.045.031	6.643.396
PRODUITS	2021	2020
PRODUITS COURANTS	4.562.311	4.380.525
PRODUITS DE PRODUCTION ET D'EXPLOITATION	633.195	542.330
Ventes de biens fabriqués par l'entité et de marchandises acquises en vue de leur revente - Ventes en "seconde main" et ventes accessoires - Autoproduction immobilisée	114.398	108.430
Prestations de services facturées	518.797	433.900
IMPOTS SUR LA PRODUCTION ET LES IMPORTATIONS	913.681	996.683
IMPOTS COURANTS SUR LE REVENU ET LE PATRIMOINE	1.374.677	1.213.122
COTISATIONS SOCIALES EFFECTIVES ET IMPUTEES	476	439
INTERETS ET AUTRES REVENUS FINANCIERS COURANTS - LOYERS DE TERRAINS ET DE GISEMENTS A RECEVOIR	81.938	77.611
TRANSFERTS DE REVENUS AUTRES QU'IMPOTS ET COTISATIONS SOCIALES	1.558.344	1.550.339
PRODUITS EN CAPITAL	696.224	663.032
IMPOTS EN CAPITAL	557.729	466.302
AUTRES TRANSFERTS EN CAPITAL	42.050	-49.645
GAINS EN CAPITAL	96.445	246.375
REPRISES & AFFECTATION	1.786.496	1.599.474
REPRISES SUR FONDS PROPRES AFFECTES	0	0
REPRISES SUR PROVISIONS POUR RISQUES ET CHARGES A VENIR	2.243	-50
DIMINUTION DE L'ACTIF NET	1.784.253	1.599.524
TOTAL	7.045.031	6.643.031

7.3. HORS-BILAN

	2021	2020
DROITS ET ENGAGEMENTS AU PROFIT DE L'ENTITE COMPTABLE	7.038.716	8.945.592
030 Sûretés constituées par des tiers en garantie d'emprunts ou de dettes de l'entité comptable	1.623.667	1.488.500
031 Sûretés constituées par des tiers en garantie d'engagements, autres qu'emprunts ou dettes, de l'entité comptable	376.888	355.436
040 Tiers auxquels incombe la charge des intérêts sur emprunts ou dettes de l'entité comptable	46.561	64.542
042 Tiers auxquels incombe la prise en charge d'engagements, autres qu'emprunts ou dettes, de l'entité comptable	111.754	136.556
050 Débiteurs de subventions octroyées remboursables en cas de réalisation d'une condition résolutoire	1.023.262	1.133.717
052 Débiteurs de subventions octroyées remboursables sous condition suspensive	709	682
056 Débiteurs de subventions octroyées sous condition suspensive	0	0
060 Opérations d'échange d'intérêts - Intérêts à recevoir	53.899	75.058
091 Droits sous condition suspensive octroyés à l'entité comptable, autres qu'en matière de subventions	95.630	84.707
093 Autres au profit	3.706.346	277.171
094 Autres droits et engagements HORS BILAN - LIGNE DE CRÉDIT	0	5.329.223
DROITS ET ENGAGEMENTS A CHARGE DE L'ENTITE COMPTABLE	11.257.783	10.912.470
010 Emprunts ou dettes contractés par des tiers garantis par des sûretés constituées par l'entité comptable	886.278	969.563
011 Engagements de tiers, autres qu'emprunts ou dettes, garantis par des sûretés constituées par l'entité comptable	858.419	706.762
022 Engagements (hors bilan) de tiers dont la charge (éventuelle) incombe à l'entité comptable	915	841
055 Obligations conditionnelles envers des tiers du chef de subventions reçues de ces tiers sous condition suspensive	0	0
061 Opérations d'échange d'intérêts - Intérêts à payer	1.736.617	1.902.895
070 Pensions de retraite en cours	716.362	695.421
077 Autres risques et charges qui n'ont pas encore donné lieu à un droit constaté ou à la constitution d'une provision	0	0
080 Encours des engagements budgétaires sur dépenses non ventilées	5.263	17.298
081 Encours des engagements budgétaires sur dépenses de consommation finale	470.346	406.444
082 Encours des engagements budgétaires sur intérêts et éléments semblables	1.915	1.895
083 Encours des engagements budgétaires sur subventions d'exploitation et sur transferts de revenus aux Entreprises, aux Ménages et au Reste du Monde	139.694	156.963
084 Encours des engagements budgétaires sur transferts de revenus à l'intérieur du Secteur Administrations publiques	399.710	274.207
085 Encours des engagements budgétaires sur transferts en capital aux Entreprises, aux Ménages et au Reste du Monde	1.176.477	1.265.314
086 Encours des engagements budgétaires sur transferts en capital à l'intérieur du Secteur Administrations publiques	1.568.401	1.743.294
087 Encours des engagements budgétaires sur investissements	1.882.372	1.867.940
088 Encours des engagements budgétaires sur octrois de crédits et participations	736.023	650.405
089 Encours des engagements budgétaires en matière d'amortissements de dettes	158	20.811
092 Obligations sous condition suspensive de l'entité comptable, autres qu'en matière de subventions	678.756	232.282
093 Autres à charges	77	135

7.4. CROB

	Consolidé avant éliminations				Consolidé après éliminations				Variation sur consolidé avant éliminations		Variation sur consolidé après éliminations	
	2021		2020		2021		2020		€	%	€	%
Dépenses	-11.263.711	-10.300.596	-8.421.400	-7.787.207	-963.115	9,35%	-634.193	8,14%				
0. DEPENSES NON VENTILEES	-45.863	-39.105	-28.278	-37.930	-6.758	17%	9.652	-25%				
1. DEPENSES COURANTES POUR BIENS ET SERVICES	-2.325.337	-2.156.447	-2.325.337	-2.156.447	-168.890	8%	-1.68.890	8%				
2. INTERETS ET REVENUS DE LA PROPRIETE	-186.146	-176.426	-183.733	-173.978	-9.720	6%	-9.755	6%				
3. TRANSFERTS DE REVENUS A DESTINATION D'AUTRES SECTEURS	-1.240.568	-1.183.778	-1.240.568	-1.183.778	-56.790	5%	-56.790	5%				
4. TRANSFERTS DE REVENUS A L'INTERIEUR DU SECTEUR DES ADMINISTRATIONS PUBLIQUES	-3.847.714	-3.621.723	-1.767.214	-1.691.709	-225.991	6%	-75.505	4%				
5. TRANSFERTS EN CAPITAL A DESTINATION D'AUTRES SECTEURS	-240.028	-201.191	-240.028	-201.191	-38.837	19%	-38.837	19%				
6. TRANSFERTS EN CAPITAL A L'INTERIEUR DU SECTEUR DES ADMINISTRATIONS PUBLIQUES	-812.383	-636.379	-175.757	-115.055	-176.004	28%	-60.702	53%				
7. INVESTISSEMENTS	-819.569	-775.206	-819.569	-775.206	-44.363	6%	-44.363	6%				
8. OCTROIS DE CREDITS ET PRISES DE PARTICIPATIONS, AUTRES PRODUITS FINANCIERS ET AVANCES	-923.974	-659.695	-855.974	-634.695	-264.279	40%	-221.279	35%				
9. DETTE PUBLIQUE	-822.129	-850.645	-784.941	-817.217	28.516	-3%	32.276	-4%				
Recettes	10.709.597	10.939.542	7.867.517	8.442.504	-229.945	-2,10%	-574.987	-6,81%				
0. RECETTES NON VENTILEES	24.962	8.817	7.376	6.017	16.145	185%	1.359	23%				
1. RECETTES COURANTES POUR BIENS ET SERVICES	527.567	479.737	527.564	479.737	47.830	10%	47.827	10%				
2. INTERETS ET REVENUS DE LA PROPRIETE	88.707	96.647	86.295	94.199	-7.940	-8%	-7.904	-8%				
3. TRANSFERTS DE REVENUS EN PROVENANCE D'AUTRES SECTEURS	2.033.737	2.043.107	2.033.613	2.043.107	-9.370	-0%	-9.494	-0%				
4. TRANSFERTS DE REVENUS A L'INTERIEUR DU SECTEUR DES ADMINISTRATIONS PUBLIQUES	3.951.320	3.632.764	1.865.909	1.668.150	318.556	9%	197.759	12%				
5. TRANSFERTS EN CAPITAL EN PROVENANCE D'AUTRES SECTEURS	598.911	474.990	598.839	474.990	123.921	26%	123.849	26%				
6. TRANSFERTS EN CAPITAL A L'INTERIEUR DU SECTEUR DES ADMINISTRATIONS PUBLIQUES	685.054	557.035	53.769	88.286	128.019	23%	-34.517	-39%				
7. DESINVESTISSEMENTS	95.984	133.875	95.984	133.875	-37.891	-28%	-37.891	-28%				
8. REMBOURSEMENTS DE CREDITS, LIQUIDATIONS DE PARTICIPATIONS, AUTRES PRODUITS FINANCIERS ET AVANCES	605.716	425.074	568.528	391.646	180.642	42%	176.882	45%				
9. DETTE PUBLIQUE (rec)	2.097.639	3.087.497	2.029.639	3.062.497	-989.858	-32%	-1.032.858	-34%				
Résultat budgétaire	-554.114	638.946	-553.883	655.297	-1.193.060	-187%	-1.209.180	-185%				

8. ETAT DES FONDS PROPRES ET DES INTERETS DE TIERS

L'actif net consolidé du groupe de 12.041.889K€ correspond à l'actif net consolidé 2021 du SPRB.

Rubrique	Actif net ou Avoir social - Passif net (-) (situation en fin de période)	Groupe consolidé 2021	SPRB consolidé 2021	Ecart
101	. Actif net ou Avoir social de l'entité comptable (autre qu'Entreprise d'Etat)	13 515 190	13 515 190	0
102	. Actif net de l'entité comptable : Entreprise d'Etat	0	0	0
108 (nég)	. Passif net (-) de l'entité comptable (à porter en négatif au Passif)	-1 473 301	-1 473 301	0
	Total	12 041 889	12 041 889	0

Le résultat consolidé est une perte de -1.212.215K€ (voir <1>) : contribution du groupe -1.227.060K€, contribution des tiers +14.845K€. Ce résultat a été affecté aux réserves consolidées, aux réserves des organismes combinés et aux intérêts de tiers.

Rubrique	Réserves consolidées, intérêts de tiers et réserves des organismes combinés	2021	2020	Ecart
	Total réserves consolidées	-8 344 967	-6 991 648	-1 353 319
1120	. Réserves consolidées : fonds propres	378 770	504 892	-126 122
1121	. Réserves consolidées : résultat	-8 723 738	-7 496 540	-1 227 198
	Total intérêts de tiers	509 535	499 857	9 678
1130	. Intérêts de tiers : fonds propres	457 900	463 067	-5 167
1131	. Intérêts de tiers : résultat	51 635	36 790	14 845
	Total réserves des organismes combinés	3 032	2 895	137
1140	. Réserves des organismes combinés : fonds propres	2 690	2 690	0
1141	. Réserves des organismes combinés : résultat	343	205	138
	1121 + 1131 + 1141	-8 671 760	-7 459 545	-1 212 215
	1120 + 1130	836 670	967 959	-131 289
	1140	2 690	2 690	0

<2> La variation entre les réserves consolidées et les intérêts de tiers entre 2020 et 2021 s'élève à -131.289K€ et s'explique par les variations reprises dans le tableau ci-dessous:

<1>
<2>
<3>

	ACTIRIS	ABAE	ARP	ASR	BRUSOC	CESRBC	CIRB	FBG	FFPE	FLRBC	PORT	SLRB	STIB	TOTAL
Les fonds propres 2020 en 2021, du CESRBC sont différents des fonds propres 2020 en 2020 dans son compte social. Afin que l'actif net soit nul, il faut manuellement transférer cette différence dans les réserves consolidées.	0	0	0	0	0	110	0	0	0	0	0	0	0	0
Part dans la SBGE cédée au SPRB le 16/09/21, la revalorisation qui avait été transférée dans les réserves consolidées n'a plus lieu d'être	0	0	0	0	0	0	0	0	-631	0	0	0	0	0
Ecriture n°39 de 2021 pour annuler les subsides en capital 2020 non annulés lors de la consolidation 2020 (1015 @ 496)	0	0	0	0	0	0	0	-100	0	0	0	0	0	0
Capital non appelé	0	0	0	0	0	0	0	0	0	0	3	0	0	0
Variation plus value de réévaluation sur immobilisations	0	0	0	0	0	0	0	0	0	0	837	0	0	0
Variation subsides en capital	0	0	0	0	0	0	0	0	0	0	-284	0	0	0
Revalorisation participations	0	0	0	0	0	0	0	0	0	0	-1	0	0	0
Revalorisation participations	0	0	0	0	11	0	0	0	0	0	0	0	0	0
Augmentation de capital	0	0	0	0	15 000	0	0	0	0	0	0	0	0	0
Variation des subsides en capital	0	0	0	0	19 767	0	0	0	0	0	0	0	0	0
Variation des subsides en capital	0	0	0	0	0	0	0	0	0	-17 851	0	0	0	0
Variation des subsides en capital	0	0	0	0	0	0	0	0	0	0	0	-3 992	0	0
Amortissement subside en capital	0	-20	0	0	0	0	0	0	0	0	0	0	-11 508	0
Ecriture 67 (annulation retraitement des provisions pour litiges avec BE)	-860	0	0	0	0	0	0	0	0	0	0	0	-129 999	0
Revalorisation des participations	0	0	2 517	0	0	0	0	0	0	0	0	0	0	0
Variation des plus-value sur immobilisations financières	0	0	919	0	0	0	0	0	0	0	0	0	0	0
Variation des subsides en en capital (amortissement)	0	0	-298	0	0	0	0	0	0	0	0	0	0	0
Variation des subsides en capital (cession)	0	0	-116	0	0	0	0	0	0	0	0	0	0	0
Ecritures relatives au subside "ECOPOLE"	0	0	-643	0	0	0	0	0	0	0	0	0	0	0
Variation subsides en capital	0	0	0	-4 338	0	0	0	0	0	0	0	0	0	0
Revalorisation des plus-value sur immobilisations financières	0	0	0	0	0	0	188	0	0	0	0	0	0	0
Ecriture de revalorisation IrisNet	0	0	0	0	0	0	0	0	0	0	0	0	0	0
	-860	-20	2 379	-4 338	34 777	110	188	-100	-631	-17 851	555	-3 992	-141 507	-131 288

9. RÉCONCILIATION DES OPÉRATIONS RÉCIPROQUES

9.1. JUSTIFICATION DES SOLDES INTERCOS

Les soldes restants/non nuls sur les comptes interco du bilan (exemple PCN 420, 428, 460...), du compte de résultats (exemple PCN 679, 769, ...) du hors bilan ainsi que du CROB (exemple codes économiques 84140, 94610, ...) sont constitués d'opérations qui ne doivent pas être éliminées.

Soit ces opérations ne sont pas liées à des transferts de revenus et/ou en capital, soit il s'agit d'opérations avec des entités 13.12 non consolidées ou avec des entités « hors-groupe ».

Dans le logiciel SAP FC, ces transactions ne sont pas déclarées sur un partenaire du groupe et sont considérées comme du « Hors-Groupe » et/ou « Hors scope réconciliation interco ».

9.2. EXPLICATIONS DES ÉCARTS INTERCO

Lors des déclarations interco, les éventuels écarts entre partenaires sont isolés sur des comptes d'ajustement.

- 290A : 600K€
- 420A : 91.564K€
- 460A : -626K€
- 679A : 576K€
- 689A : 644K€
- 769A : -91.917K€
- 789A : -34.218K€

9.2.1. ELIM-BS1 : Créances et dettes à plus d'1 an

L'écart correspond au solde du compte 290A.

Acheteur	Vendeur	Code	Nature	Montant acheteur	Montant vendeur	Ecart	
SPRB	FLRBC	290	ADJ91	SPRB	FLRBC		
		290	PACK01		0		
					600		
SPRB	FLRBC	ELIM-BS1			600	600	<1>

<1> SPRB vs FLRBC : FLRBC a comptabilisé une créance sur base du montant prévu dans l'arrêté (engagement) et non sur base de la déclaration de créance (liquidation).

9.2.2. ELIM-BS4 : Clients et fournisseurs court terme

La somme des écarts listés ci-dessous correspond à la différence entre les comptes 420A et 460A : 91.564K€ - (-626K€) = 92.190K€.

Acheteur	Vendeur	Code	Nature	Montant acheteur	Montant vendeur	Ecart	
BE	ACTIRIS	420	PACK01	BE	ACTIRIS		
					108		
BE	ACTIRIS	ELIM-BS4			108	108	<1>
INNOVIRIS	CIRB	420	PACK01	INNOVIRIS	CIRB		
					80		
INNOVIRIS	CIRB	ELIM-BS4			80	80	<2>
INNOVIRIS	STIB	420	PACK01	INNOVIRIS	STIB		
		460	PACK01	64	120		
INNOVIRIS	STIB	ELIM-BS4		64	120	56	<3>
INNOVIRIS	SPRB	420	PACK01	INNOVIRIS	SPRB		
		460	PACK01	111	67		
INNOVIRIS	SPRB	ELIM-BS4		111	67	-44	<4>
ACTIRIS	ARP	420	PACK01	ACTIRIS	ARP		
					1.471		

Acheteur	Vendeur	Code	Nature	Montant acheteur	Montant vendeur	Ecart	
		460	PACK01	791			
ACTIRIS	ARP	ELIM-BS4		791	1.471	680	<5>
ACTIRIS	BE			ACTIRIS	BE		
		420	PACK01		1.004		
		460	ADJ91	747			
		460	PACK01	358			
ACTIRIS	BE	ELIM-BS4		1.105	1.004	-101	<6>
ACTIRIS	ABAE			ACTIRIS	ABAE		
		420	ADJ91		26		
		420	PACK01		-26		
		460	PACK01	9			
ACTIRIS	ABAE	ELIM-BS4		9	0	-9	<7>
ACTIRIS	STIB			ACTIRIS	STIB		
		460	PACK01	635			
ACTIRIS	STIB	ELIM-BS4		635		-635	<8>
ACTIRIS	Visit.Brussels			ACTIRIS	Visit.Brussels		
		420	PACK01		3		
ACTIRIS	Visit.Brussels	ELIM-BS4			3	3	<9>
FBG	SPRB			FBG	SPRB		
		420	PACK01		670		
FBG	SPRB	ELIM-BS4			670	670	<10>
SPRB	CIRB			SPRB	CIRB		
		420	PACK01		300		
SPRB	CIRB	ELIM-BS4			300	300	<11>
SPRB	ARP			SPRB	ARP		
		420	ADJ91		150		
		420	REC11		0		
		460	PACK01	80			
SPRB	ARP	ELIM-BS4		80	150	70	<12>
SPRB	FFPE			SPRB	FFPE		
		420	PACK01		88.878		
SPRB	FFPE	ELIM-BS4			88.878	88.878	<13>
SPRB	ACTIRIS			SPRB	ACTIRIS		
		420	ADJ91		105		
		420	PACK01		96.806		
		420	REC11		0		
		460	ADJ91	-10.530			
		460	PACK01	107.336			
SPRB	ACTIRIS	ELIM-BS4		96.806	96.910	105	<14>
SPRB	STIB			SPRB	STIB		
		420	PACK01		3.533		
		460	PACK01	2.117			
SPRB	STIB	ELIM-BS4		2.117	3.533	1.416	<15>
SPRB	ASR			SPRB	ASR		
		460	PACK01	187			
SPRB	ASR	ELIM-BS4		187		-187	<16>
SPRB	PORT			SPRB	PORT		
		420	ADJ91		0		
		420	PACK01		7		
		460	PACK01	5			
SPRB	PORT	ELIM-BS4		5	7	2	<17>
SPRB	FLRBC			SPRB	FLRBC		
		420	ADJ91		199		
		420	PACK01		4.238		
		460	PACK01	3.638			
SPRB	FLRBC	ELIM-BS4		3.638	4.436	799	<18>

<1> BE vs ACTIRIS : créance de 2015 chez ACTIRIS mais pas de dette en contrepartie rien en 460 chez BE

<2> INNOVIRIS vs CIRB : rejet des dépenses chez INNOVIRIS

<3> INNOVIRIS vs STIB :

- demande de subvention pas connue des services Finances de la STIB (4K€)
- 60K€ de créance en 2021 à la STIB mais au plus tôt en décembre 2023 chez INNOVIRIS (pour autant que l'analyse financière et scientifique soient positives)

<4> INNOVIRIS vs SPRB : en 2021 chez INNOVIRIS mais en 2022 au SPRB (cut off)

<5> à <9> ACTIRIS vs OAA : cut off et méthode de calcul

<10> FBG vs SPRB : Le SPRB a une créance de 670K€ envers le FBG. Au FBG, si ce montant est bien enregistré en dépenses en 2021, il se trouve au bilan (rubriques 496 et 464) dans différentes écritures internes qu'il n'est pas possible de réconcilier (règle d'évaluation).

<11> SPRB vs CIRB : pas liquidé au SPRB (ordre de liquidation refusé par BF)

<12> SPRB vs ARP : provision dotation CCFB 2021 à l'ARP (cut off)

<13> SPRB vs FFPE : Sur base d'une recommandation des réviseurs d'entreprises, le FFPE a acté une créance sur le SPRB à concurrence de la valeur de transfert de sa participation dans la SBGE. Le SPRB n'a pas suivi cette logique et n'a pas acté de dette en contrepartie. Suivant les règles paramétrées dans le logiciel de consolidation, un ajustement a été automatiquement comptabilisé sur le compte du FFPE pour s'aligner sur le SPRB. Lors de l'audit 2021 des comptes du FFPE, les auditeurs de la Cour des comptes n'ont pas été d'accord avec la comptabilisation d'une créance. Raison de plus pour cet ajustement.

<14> SPRB vs ACTIRIS : provision dotation CCFB 2021 chez ACTIRIS (cut off)

<15> SPRB vs STIB : 806 K€ de provision dotation CCFB 2021 à la STIB (cut off) et 609K€ irréconciliés, liés au travaux STIB pour le compte de la Région.

<16> SPRB vs ASR : en 2021 au SPRB mais en 2022 chez PARKING (cut off)

<17> SPRB vs PORT : erreur de montant au PORT (cut-off)

<18> SPRB vs FLRBC :

- 600K€, subvention d'investissement la Braise 2020, deuxième tranche à recevoir en 2022 (non comptabilisée au SPRB car pas de déclaration de créance reçue);
- 198K€ provision dotation CCFB 2021 au FLRBC.

9.2.3. ELIM- PL2 : Comptes réciproques - Transfert de revenus

La somme des écarts listés ci-dessous correspond à la somme des comptes 769A et 679A :
-91.917k€ + 576k€ = -91.341k€

Acheteur	Vendeur	Code	Nature	Montant acheteur	Montant vendeur	Ecart	
BE	ACTIRIS			BE	ACTIRIS		
		679	ADJ91	-434			
BE	ACTIRIS	ELIM-PL2		-434		-434	<1>
INNOVIRIS	CIRB			INNOVIRIS	CIRB		
		769	PACK01		80		
INNOVIRIS	CIRB	ELIM-PL2			80	80	<2>
INNOVIRIS	BE			INNOVIRIS	BE		
		679	PACK01	-204			
		769	PACK01		241		
INNOVIRIS	BE	ELIM-PL2		-204	241	37	<3>
INNOVIRIS	STIB			INNOVIRIS	STIB		
		679	PACK01	-64			
INNOVIRIS	STIB	ELIM-PL2		-64		-64	<4>
INNOVIRIS	SPRB			INNOVIRIS	SPRB		
		679	PACK01	-111			
		769	ADJ91		67		
INNOVIRIS	SPRB	ELIM-PL2		-111	67	-44	<5>
ACTIRIS	ARP			ACTIRIS	ARP		
		679	PACK01	-3.845			
		769	PACK01		4.405		
ACTIRIS	ARP	ELIM-PL2		-3.845	4.405	560	<6>
ACTIRIS	BE			ACTIRIS	BE		
		679	PACK01	-2.872			
		769	ADJ91		164		
		769	PACK01		2.117		
ACTIRIS	BE	ELIM-PL2		-2.872	2.281	-591	<7>
ACTIRIS	ABAE			ACTIRIS	ABAE		
		679	PACK01	-145			
		769	PACK01		144		
ACTIRIS	ABAE	ELIM-PL2		-145	144	-2	<8>
ACTIRIS	STIB			ACTIRIS	STIB		
		679	PACK01	-3.433			
		769	PACK01		3.263		
ACTIRIS	STIB	ELIM-PL2		-3.433	3.263	-169	<9>
ACTIRIS	PORT			ACTIRIS	PORT		
		679	PACK01	-382			
		769	PACK01		377		
ACTIRIS	PORT	ELIM-PL2		-382	377	-5	<10>
STIB	ABAE			STIB	ABAE		
		769	PACK01		40		
STIB	ABAE	ELIM-PL2			40	40	<11>
FBG	SPRB			FBG	SPRB		
		769	PACK01		53		
FBG	SPRB	ELIM-PL2			53	53	<12>
SLRB	SPRB			SLRB	SPRB		
		769	PACK01		926		
SLRB	SPRB	ELIM-PL2			926	926	<13>
FLRBC	SPRB			FLRBC	SPRB		
		679	ADJ91	-15			

Acheteur	Vendeur	Code	Nature	Montant acheteur	Montant vendeur	Ecart	
		769	PACK01		75		
FLRBC	SPRB	ELIM-PL2		-15	75	60	<14>
Visit.Brussels	SPRB			Visit.Brussels	SPRB		
		679	ADJ91	-1.209			
		679	PACK01	-420			
		769	PACK01		1.209		
Visit.Brussels	SPRB	ELIM-PL2		-1.629	1.209	-420	<15>
SPRB	CIRB			SPRB	CIRB		
		679	PACK01	-72.187			
		769	ADJ91		-4.582		
		769	PACK01		77.139		
SPRB	CIRB	ELIM-PL2		-72.187	72.557	370	<16>
SPRB	ARP			SPRB	ARP		
		679	PACK01	-180.492			
		769	PACK01		180.452		
SPRB	ARP	ELIM-PL2		-180.492	180.452	-40	<17>
SPRB	BE			SPRB	BE		
		679	PACK01	-185.314			
		769	ADJ91		-3.212		
		769	PACK01		185.056		
SPRB	BE	ELIM-PL2		-185.314	181.844	-3.471	<18>
SPRB	ACTIRIS			SPRB	ACTIRIS		
		679	PACK01	-651.013			
		769	ADJ91		-2.324		
		769	PACK01		653.339		
SPRB	ACTIRIS	ELIM-PL2		-651.013	651.015	1	<19>
SPRB	STIB			SPRB	STIB		
		679	PACK01	-485.665			
		769	PACK01		485.465		
SPRB	STIB	ELIM-PL2		-485.665	485.465	-200	<20>
SPRB	ASR			SPRB	ASR		
		679	PACK01	-3.883			
		769	PACK01		3.816		
SPRB	ASR	ELIM-PL2		-3.883	3.816	-67	<21>
SPRB	BRUSOC			SPRB	BRUSOC		
		679	ADJ91	-1.263			
		679	PACK01	-17.644			
		769	PACK01		2.187		
SPRB	BRUSOC	ELIM-PL2		-18.907	2.187	-16.720	<22>
SPRB	PORT			SPRB	PORT		
		679	PACK01	-9.878			
		769	ADJ91		-1.180		
		769	PACK01		9.895		
SPRB	PORT	ELIM-PL2		-9.878	8.715	-1.163	<23>
SPRB	SLRB			SPRB	SLRB		
		679	PACK01	-85.961			
		769	PACK01		15.942		
SPRB	SLRB	ELIM-PL2		-85.961	15.942	-70.020	<24>
SPRB	FLRBC			SPRB	FLRBC		
		679	PACK01	-3.680			
		769	ADJ91		15		
		769	PACK01		3.605		
SPRB	FLRBC	ELIM-PL2		-3.680	3.620	-59	<25>

<1> BE vs ACTIRIS : réduction de valeur sur créance chez BE

<2> INNOVIRIS vs CIRB: rejet des dépenses chez INNOVIRIS

<3> INNOVIRIS vs BE : cut off (réponse de BE : "Il s'agit d'une écriture non budgétaire, la somme introduite en produit acquis est une estimation (15% du projet total) des recettes à percevoir encore pour des sommes dépensées dans le cadre du projet en 2021 ou avant.")

<4> INNOVIRIS vs STIB :

- demande de subvention pas connue des services Finances de la STIB (4K€)
- 60K€ de produits extournées à la STIB (cut off)

<5> INNOVIRIS vs SPRB : en 2021 chez INNOVIRIS mais en 2022 au SPRB (cut off)

<6> à <10> ACTIRIS vs OAA : cut off et méthode de calcul

<11> STIB vs ABAAE : sur un compte de classe 2 immobilisation en cours à la STIB

<12> FBG vs SPRB : En produits en 2021 au SPRB et sur compte de réserves internes (464) en 2020 chez FBG. Donc ajustement au FBG pour s'aligner sur SPRB.

<13> SLRB vs SPRB : en immobilisation à la SLRB

<14> FLRBC vs SPRB : en charges en 2020 au FRLBC

<15> Visit.Brussels vs SPRB : subsides reçus en 2021 mais à rembourser au SPRB car ils n'ont pas été totalement consommés

<16> SPRB vs CIRB :

- 300K€ pas liquidés au SPRB (ordre de liquidation refusé par BF)
- 70K€ en 2020 au SPRB (cut off)

<17> SPRB vs ARP : cut off (dotation CCFB 2020 de 110K€ comptabilisée en 2021 au SPRB mais en 2020 à l'ARP et dotation CCFB 2021 de 70K€ comptabilisée en 2021 à l'ARP mais en 2022 au SPRB)

<18> SPRB vs BE : écarts de cut-off

<19> SPRB vs ACTIRIS : cut off (dotation CCFB 2020 de 103K€ comptabilisée en 2021 au SPRB mais en 2020 chez ACTIRIS et dotation CCFB 2021 de 104K€ comptabilisée en 2021 chez ACTIRIS mais en 2022 au SPRB)

<20> SPRB vs STIB : cut off (dotation CCFB 2020 de 1.009K€ comptabilisée en 2021 au SPRB mais en 2020 à la STIB et dotation CCFB 2021 de 809K€ comptabilisée en 2021 à la STIB mais en 2022 au SPRB)

<21> SPRB vs ASR : en 2021 au SPRB mais en 2022 chez PARKING (cut off)

<22> SPRB vs BRUSOC : on retrouve un montant plus important dans les charges du SPRB car la plupart des subsides sont comptabilisés au bilan de BRUSOC, dans les comptes de subsides en capital.

<23> SPRB vs PORT :

- 2K€ lié à la subvention diversité;
- -1.180K€ reclassés en 789 pour s'aligner sur le SPRB;
- cut off (dotation CCFB 2020 de 24K€ comptabilisée en 2021 au SPRB mais en 2020 au PORT et dotation CCFB 2021 de 39K€ comptabilisée en 2021 au PORT mais en 2022 au SPRB)

<24> SPRB vs SLRB : Montants comptabilisés dans des comptes de bilan (rubrique 447) à la SLRB.

<25> SPRB vs FLRBC :

- 200K€ en charges au SPRB et sur un compte de régularisation au FLRBC
- cut off (dotation CCFB 2020 de 198K€ comptabilisée en 2021 au SPRB mais en 2020 au FLRBC et dotation CCFB 2021 de 339K€ comptabilisée en 2021 au FLRBC mais en 2022 au SPRB)

9.2.4. ELIM- PL3 : Comptes réciproques - Transfert en capital

La somme des écarts listés ci-dessous correspond à la somme des comptes 789A et 689A :
-34.218K€ + 644K€ = -33.574K€

Acheteur	Vendeur	Code	Nature	Montant acheteur	Montant vendeur	Ecart	
FBG	SPRB	789	PACK01	FBG	SPRB		
					644		
FBG	SPRB	ELIM-PL3			644	644	<1>
SPRB	BE			SPRB	BE		
		689	PACK01	-10.958			
		789	ADJ91		3.212		
		789	PACK01		7.634		
SPRB	BE	ELIM-PL3		-10.958	10.846	-113	<2>
SPRB	STIB			SPRB	STIB		
		689	PACK01	-418.251			
		789	PACK01		401.618		
		789	SUK11		130.165		
SPRB	STIB	ELIM-PL3		-418.251	531.782	113.531	<3>
SPRB	ASR			SPRB	ASR		
		689	PACK01	-120			
SPRB	ASR	ELIM-PL3		-120		-120	<4>
SPRB	BRUSOC			SPRB	BRUSOC		
		689	PACK01	-1.668			
SPRB	BRUSOC	ELIM-PL3		-1.668		-1.668	<5>
SPRB	PORT			SPRB	PORT		
		689	PACK01	-5.842			
		789	ADJ91		1.180		
SPRB	PORT	ELIM-PL3		-5.842	1.180	-4.662	<6>
SPRB	SLRB			SPRB	SLRB		
		689	PACK01	-138.296			
		789	ADJ91		75		
SPRB	SLRB	ELIM-PL3		-138.296	75	-138.221	<7>
SPRB	FLRBC			SPRB	FLRBC		
		689	PACK01	-2.965			
SPRB	FLRBC	ELIM-PL3		-2.965		-2.965	<8>

<1> FBG vs SPRB : En produits en 2021 au SPRB et sur un compte de réserves internes 2020 au FBG. Donc ajustement au FBG pour s'aligner sur SPRB.

<2> SPRB vs BE :

- -461K€ : ce montant a été comptabilisé en 2020 au SPRB et en 2021 par BE car le montant exact est connu en 2021
- 506K€ : ce montant est une avance perçue pour le Projet hippodrome. Elle a été reportée chez BE car à justifier après 2021

➤ 68K€ : ce montant concerne le Projet Cargo Bike. Pas dans les produits de BE car à justifier après 2021

<3> SPRB vs STIB : Montant lié aux subsides en capital qu'il n'est pas possible de retraiter pour l'éliminer.

<4> SPRB vs ASR : en 2021 au SPRB mais en 2022 chez PARKING (cut off)

<5> SPRB vs BRUSOC : Il s'agit des charges du SPRB comptabilisées en 689 qui n'ont pas été réconciliées avec des produits chez BRUSOC. En effet, le sode du compte 789 n'est pas déclaré chez BRUSOC car il s'agit de subsides en capital.

<6> SPRB vs PORT : Montant comptabilisé en 2021 au SPRB qui ne se retrouve pas dans la comptabilité du PORT car lié aux subsides en capital.

<7> SPRB vs SLRB : Montants comptabilisés dans des comptes de bilan (rubriques 447, 1015 et 2xx) à la SLRB.

<8> SPRB vs FLRBC : Montant comptabilisé non pas en produits au FRLBC mais dans les subsides en capital

9.2.5. ELIM-CR01/02 : CROB

La somme des écarts listés ci-dessous correspond à la somme des comptes 84110L (1.503.347K€) et 86111L (-1.734.786K€)

La comptabilité budgétaire n'étant pas ajustée, les écarts se retrouvent sur un compte de liaison.

Acheteur	Vendeur	Code	Nature	Montant acheteur	Montant vendeur	Ecart	
INNOVIRIS	CIRB	94640	PACK01	INNOVIRIS	CIRB		
					80		
INNOVIRIS	CIRB	ELIM-CR01			80	80	<1>
INNOVIRIS	STIB	84140	PACK01	INNOVIRIS	STIB		
				-64			
INNOVIRIS	STIB	ELIM-CR01		-64		-64	<2>
INNOVIRIS	SPRB	84110	PACK01	INNOVIRIS	SPRB		
		94640	ADJ91	-111	67		
INNOVIRIS	SPRB	ELIM-CR01		-111	67	-44	<3>
ACTIRIS	ARP	84140	PACK01	ACTIRIS	ARP		
		94640	PACK01	-4.019	4.405		
ACTIRIS	ARP	ELIM-CR01		-4.019	4.405	387	<4>
ACTIRIS	BE	84140	PACK01	ACTIRIS	BE		
		94640	PACK01	-2.972	2.117		
ACTIRIS	BE	ELIM-CR01		-2.972	2.117	-855	<5>
ACTIRIS	SIAMU	84140	PACK01	ACTIRIS	SIAMU		
		94640	PACK01	-25	29		
ACTIRIS	SIAMU	ELIM-CR01		-25	29	4	<6>
ACTIRIS	ABAE	84170	PACK01	ACTIRIS	ABAE		
		94640	PACK01	-153	106		
ACTIRIS	ABAE	ELIM-CR01		-153	106	-47	<7>

Acheteur	Vendeur	Code	Nature	Montant acheteur	Montant vendeur	Ecart	
ACTIRIS	STIB			ACTIRIS	STIB		
		84140	PACK01	-3.325			
		94640	PACK01		3.263		
ACTIRIS	STIB	ELIM-CR01		-3.325	3.263	-62	<8>
STIB	ABAE			STIB	ABAE		
		94640	PACK01		40		
STIB	ABAE	ELIM-CR01			40	40	<9>
FBG	SPRB			FBG	SPRB		
		84610	PACK01	-27			
		94140	PACK01		53		
FBG	SPRB	ELIM-CR01		-27	53	27	<10>
SLRB	SPRB			SLRB	SPRB		
		94140	PACK01		926		
SLRB	SPRB	ELIM-CR01			926	926	<11>
FLRBC	SPRB			FLRBC	SPRB		
		84610	PACK01	-15			
		94140	PACK01		75		
FLRBC	SPRB	ELIM-CR01		-15	75	60	<12>
SPRB	CIRB			SPRB	CIRB		
		84140	PACK01	-72.187			
		94610	PACK01		72.187		
		94640	PACK01		370		
SPRB	CIRB	ELIM-CR01		-72.187	72.557	370	<13>
SPRB	BE			SPRB	BE		
		84140	PACK01	-185.314			
		94610	ADJ91		-3.212		
		94610	PACK01		188.577		
SPRB	BE	ELIM-CR01		-185.314	185.365	50	<14>
SPRB	ABAE			SPRB	ABAE		
		84140	PACK01	-3			
		84160	PACK01	-124			
		84170	PACK01	-37.369			
		94610	ADJ91		124		
		94610	PACK01		37.369		
SPRB	ABAE	ELIM-CR01		-37.496	37.493	-3	<15>
SPRB	ASR			SPRB	ASR		
		84140	PACK01	-3.883			
		94610	PACK01		3.816		
SPRB	ASR	ELIM-CR01		-3.883	3.816	-67	<16>
SPRB	PORT			SPRB	PORT		
		84140	PACK01	-9.878			
		94610	PACK01		9.873		
SPRB	PORT	ELIM-CR01		-9.878	9.873	-5	<17>
SPRB	SLRB			SPRB	SLRB		
		84140	PACK01	-85.961			
		94610	PACK01		86.526		
SPRB	SLRB	ELIM-CR01		-85.961	86.526	565	<18>
SPRB	FLRBC			SPRB	FLRBC		
		84140	PACK01	-3.480			
		94610	PACK01		3.620		
SPRB	FLRBC	ELIM-CR01		-3.480	3.620	141	<19>

<1> INNOVIRIS vs CIRB : rejet des dépenses chez INNOVIRIS

<2> INNOVIRIS vs STIB :

- demande de subvention pas connue des services Finances de la STIB (4K€)
- 60K€ de recettes extournées à la STIB (cut off).

<3> INNOVIRIS vs SPRB : en 2021 chez INNOVIRIS mais en 2022 au SPRB (cut off)

<4> à <8> ACTIRIS vs OAA : cut off et méthode de calcul

<9> STIB vs ABAE : sur un compte de classe 2 d'immobilisations en cours à la STIB

<10> FBG vs SPRB : en recette au SPRB mais repris dans les dépenses du FBG

<11> SLRB vs SPRB : en investissement à la SLRB (code économique 7422)

<12> FLRBC vs SPRB : en dépenses en 2020 au FRLBC

<13> SPRB vs CIRB :

- 300K€ pas liquidés au SPRB (ordre de liquidation refusé par BF)
- 70K€ en 2020 au SPRB

<14> SPRB vs BE : au SPRB, enregistré dans un compte d'attente en 2021, donc pas d'impact sur l'exécution du budget ni sur le compte de résultat en 2021 (mais sans doute en 2022)

<15> SPRB vs ABAE : en 2021 au SPRB mais en 2022 à l'ABAE (cut off)

<16> SPRB vs ASR : en 2021 au SPRB mais en 2022 chez PARKING (cut off)

<17> SPRB vs PORT : la subvention diversité de 5K € a été déclarée (car comptabilisée) dans le code économique 1101 en diminution de dépenses d'où cet écart.

<18> SPRB vs SLRB : méthode de comptabilisation différente et cut-off : les dépenses du SPRB sont plus importantes que les recettes de la SLRB.

<19> SPRB vs FLRBC : cut off (dotation CCFB 2020 de 198K€ comptabilisée en 2021 au SPRB mais en 2020 au FLRBC et dotation CCFB 2021 de 339K€ comptabilisée en 2021 au FLRBC mais en 2022 au SPRB)

Acheteur	Vendeur	Code	Nature	Montant acheteur	Montant vendeur	Ecart	
SPRB	BE			SPRB	BE		
		86141	PACK01	-10.958			
		96611	ADJ91		3.212		
		96611	PACK01		8.208		
SPRB	BE	ELIM-CR02		-10.958	11.420	461	<1>
SPRB	STIB			SPRB	STIB		
		86141	PACK01	-418.251			
		96611	PACK01		417.843		
SPRB	STIB	ELIM-CR02		-418.251	417.843	-408	<2>
SPRB	ASR			SPRB	ASR		
		86141	PACK01	-120			
SPRB	ASR	ELIM-CR02		-120		-120	<3>
SPRB	SLRB			SPRB	SLRB		

Acheteur	Vendeur	Code	Nature	Montant acheteur	Montant vendeur	Ecart	
		86141	PACK01	-138.296			
		96611	ADJ91		75		
		96611	PACK01		137.721		
SPRB	SLRB	ELIM-CR02		-138.296	137.796	-500	<4>
SPRB	FLRBC			SPRB	FLRBC		
		86141	PACK01	-2.965			
		96611	PACK01		1.797		
SPRB	FLRBC	ELIM-CR02		-2.965	1.797	-1.168	<5>

<1> SPRB vs BE : en 2020 au SPRB (pas chez BE car montant à justifier)

<2> SPRB vs STIB : -417K€ en 2020 à la STIB et 9K€ non réconciliés

<3> SPRB vs ASR : en 2021 au SPRB mais en 2022 chez PARKING (cut off)

<4> SPRB vs SLRB : les dépenses du SPRB sont plus importantes que les recettes de la SLRB car 400K€ non relevant budgétairement à la SLRB et 100K€ en investissement.

<5> SPRB vs FLRBC : dépenses 2020 SPRB (86140) mais reportée sur le budget 2021 (recettes en 2020 au FLRBC)

10. RAPPORT D'ALIÉNATION

L'article 61 de l'OOBCC prévoit que l'annexe au compte annuel comprend un rapport sur les ventes ou autres aliénations éventuelles des biens meubles et immeubles au cours de l'année.

L'article 19 de la circulaire du 14 décembre 2020 (circulaire n°3) précise le contenu du rapport d'aliénation.

En 2021, 14 entités ont établi un tel rapport :

- Agence régionale propreté
- Bruxelles Environnement
- Le Service d'incendie et d'aide médicale urgente de la Région de Bruxelles-Capitale
- Le CIRB
- Agence bruxelloise pour l'Accompagnement de l'Entreprise
- ACTIRIS
- Société des transports intercommunaux de Bruxelles
- BRUGEL
- BRUSOC
- Le Port de Bruxelles
- Société du logement de la Région de Bruxelles-Capitale
- Fonds du logement de la Région de Bruxelles-Capitale
- Visit.Brussels
- SERVICE PUBLIC REGIONAL DE BRUXELLES

Etant donné le volume de ces rapports, ils sont annexés au présent compte général (annexe 1). Les montants sont exprimés en euros.

COMPTE D'EXÉCUTION DU BUDGET

2021



COMPTE D'EXÉCUTION DU BUDGET : RECETTES

Remarque :

Le code Rxxxx-xx-xxx signifie qu'il s'agit d'une « recette » de la société n° « xxxx » sur la mission xx et le programme xxx.

CODE	NUMERO	MISSION PROGRAMME	Budget	Droits constatés	Pourcentage réalisation
R4100-01-001	001	Financement par la Région de Bruxelles-Capitale pour le maintien et développement de son réseau informatique	27.000	27.000	100,00%
TOTAL	01	Financement général	27.000	27.000	100,00%
R4100-02-001	001	Financement par la Région de Bruxelles-Capitale pour l'assistance aux services du Gouvernement	1.052	1.052	100,00%
R4100-02-002	002	Financement par la Région de Bruxelles-Capitale pour l'exploitation et le développement informatique de son Administration	8.407	8.407	100,00%
R4100-02-003	003	Financement par la Région de Bruxelles-Capitale pour la gestion du site internet régional	10	10	100,00%
R4100-02-004	004	Financement par la Région de Bruxelles-Capitale de l'implémentation des nouvelles technologies de l'information et de la communication dans les communes et CPAS	555	555	100,00%
R4100-02-006	006	Financement par la Région de Bruxelles-Capitale pour l'implémentation des nouvelles technologies de l'information et de la communication dans les établissements de l'enseignement	4.449	4.449	100,00%
R4100-02-007	007	Financement par la Région de Bruxelles-Capitale pour l'implémentation des nouvelles technologies de l'information et de la communication dans le cadre des projets européens et internationaux	6.495	6.495	100,00%
R4100-02-009	009	Financement par la Région de Bruxelles-Capitale pour l'implémentation des nouvelles technologies de l'information et de la communication dans le cadre de projets transversaux au sein des organismes publics	24.961	24.961	100,00%
R4100-02-010	010	Recettes, autres que les transferts	1.498	1.508	100,66%
R4100-02-011	011	Recettes en provenance de l'UE ou d'institutions internationales	116	116	99,57%
R4100-02-012	012	Intervention relative au Centre de Coordination Financière	32	31	97,10%
R4100-02-013	013	Financement par le pouvoir fédéral	9	14	158,43%
R4100-02-014	014	Financement par les organismes consolidés de la Région de Bruxelles-Capitale	4.568	2.638	57,74%
R4100-02-017	017	WePulse	3.809	3.809	100,00%
TOTAL	02	Financement spécifique	55.961	54.044	96,58%
TOTAL	4100	Centre d'informatique pour la Région bruxelloise	82.961	81.044	97,69%
R4200-01-001	001	Contribution de la Région de Bruxelles-Capitale au financement spécifique de l'Agence régionale pour la propreté	164.617	164.617	100,00%
TOTAL	01	Financement général de l'Agence régionale pour la propreté	164.617	164.617	100,00%
R4200-02-001	001	Contribution de la Région de Bruxelles-Capitale au financement spécifique de l'Agence régionale pour la propreté	18.075	18.127	100,29%

CODE	NUMERO	MISSION PROGRAMME	Budget	Droits constatés	Pourcentage réalisation
R4200-02-002	002	Financement par des Organismes régionaux d'intérêt public	3.179	4.405	138,57%
R4200-02-004	004	Financement propre	65.185	75.622	116,01%
TOTAL	02	Financement spécifique de l'Agence régionale pour la propreté	86.439	98.154	113,55%
TOTAL	4200	Agence régionale propreté	251.056	262.771	104,67%
R4300-01-001	001	Support de la politique générale	183.535	184.099	100,31%
R4300-01-002	002	Support de la politique spécifique	21.586	21.463	99,43%
TOTAL	01	Financement général	205.121	205.562	100,22%
TOTAL	4300	Bruxelles Environnement	205.121	205.562	100,22%
R4400-01-001	001	Financement propre	9.665	7.559	78,21%
R4400-01-002	002	Financement par le Fédéral	18.391	12.093	65,75%
R4400-01-003	003	Financement par la Région de Bruxelles-Capitale	115.846	115.854	100,01%
TOTAL	01	Financement général	143.902	135.506	94,17%
R4400-02-001	001	Financement propre	6.320	5.608	88,73%
TOTAL	02	Financement spécifique	6.320	5.608	88,73%
R4400-03-001	001	Destinataire	315	245	77,66%
TOTAL	03	Recettes pour ordre	315	245	77,66%
TOTAL	4400	Le Service d'incendie et d'aide médicale urgente de la Région de Bruxelles-Capitale	150.537	141.358	93,90%
R4500-01-001	001	Aides aux communes en difficulté	344.769	139.144	40,36%
TOTAL	01	Aide à l'assainissement des finances des pouvoirs locaux	344.769	139.144	40,36%
R4500-02-001	001	Centre de coordination	1.215.604	884.680	72,78%
TOTAL	02	Centre de coordination	1.215.604	884.680	72,78%
R4500-03-001	001	Support de la politique générale	57	36	63,16%
TOTAL	03	Support de la politique générale	57	36	63,16%
TOTAL	4500	Fonds régional bruxellois de refinancement des trésoreries communales	1.560.430	1.023.860	65,61%
R4600-01-001	001	Financement par le SPRB	70.224	57.006	81,18%
R4600-01-002	002	Recettes européennes et remboursement d'avances	619	1.574	254,33%
R4600-01-003	003	Financement par le pouvoir fédéral	130	115	88,67%
R4600-01-006	006	Recettes concernant des matières de personnel	19	18	92,55%
TOTAL	01	Financement général de l'IRSIB	70.992	58.713	82,70%
TOTAL	4600	Institut d'encouragement de la recherche scientifique et de l'innovation de Bruxelles	70.992	58.713	82,70%
R5200-01-001	001	Financement par le MRBC	121.854	117.655	96,55%
TOTAL	01	Financement général	121.854	117.655	96,55%
R5200-02-001	001	Financement par le MRBC	565.786	535.683	94,68%

CODE	NUMERO	MISSION PROGRAMME	Budget	Droits constatés	Pourcentage réalisation
R5200-02-002	002	Financement par l'Etat fédéral	0	2.315	0,00%
R5200-02-003	003	Financement par l'union européenne	13.829	11.850	85,69%
R5200-02-004	004	Divers	17.675	16.367	92,60%
TOTAL	02	Financement spécifique	597.290	566.215	94,80%
TOTAL	5200	ACTIRIS	719.144	683.870	95,09%
R5300-01-001	001	Financement par la Région de Bruxelles-Capitale	39.298	37.369	95,09%
R5300-01-002	002	Financement par Actiris	205	106	51,54%
R5300-01-003	003	Support de la politique générale	454	257	56,60%
TOTAL	01	Financement général	39.957	37.732	94,43%
R5300-02-001	001	Financement propre	143	141	98,29%
R5300-02-003	003	Financement européen	1.244	396	31,82%
R5300-02-004	004	Financement par d'autres organismes publics régionaux bruxellois	806	778	96,58%
R5300-02-005	005	Financement par d'autres entités publiques	86	8	8,81%
TOTAL	02	Financement spécifique	2.279	1.322	58,03%
TOTAL	5300	Agence bruxelloise pour l'Accompagnement de l'Entreprise	42.236	39.054	92,47%
R6100-03-001	001	Dotation de fonctionnement	431.748	431.748	100,00%
R6100-03-002	002	Dotation pour les tarifs préférentiels	63.952	63.952	100,00%
R6100-03-003	003	Dotation d'investissement	406.459	406.459	100,00%
R6100-03-004	004	Dotation pour l'évolution de l'offre	52.646	52.646	100,00%
TOTAL	03	Dotations - contrat de service public RBC	954.805	954.805	100,00%
R6100-04-001	001	Autres dotations provenant de la RBC ou d'autres OAA de la Région	28.971	23.965	82,72%
R6100-04-002	002	Autres dotations provenant de Beliris (pouvoir fédéral)	52.638	50.997	96,88%
R6100-04-003	003	Autres dotations provenant de l'Union Européenne	121	23	19,40%
TOTAL	04	Autres dotations	81.730	74.985	91,75%
R6100-05-001	001	Recettes trafic	164.667	154.377	93,75%
R6100-05-002	002	Recettes financières	10.526	7.477	71,03%
R6100-05-003	003	Recettes générales (publicité, locations, taxes, etc.)	54.956	59.667	108,57%
TOTAL	05	Recettes propres	230.149	221.521	96,25%
TOTAL	6100	Société des transports intercommunaux de Bruxelles	1.266.684	1.251.312	98,79%
R7200-01-001	001	Contribution de la Région de Bruxelles-Capitale au financement du Fonds bruxellois de garantie	3.750	2.535	67,60%
R7200-01-002	002	Rétribution payée par les établissements publics de crédit	1.267	556	43,86%
TOTAL	01	Financement général	5.017	3.091	61,60%
TOTAL	7200	Fonds bruxellois de Garantie	5.017	3.091	61,60%

CODE	NUMERO	MISSION PROGRAMME	Budget	Droits constatés	Pourcentage réalisation
R8100-01-001	001	Subvention en provenance du SPRB	4.172	4.172	100,00%
R8100-01-003	003	Recettes propres	14	23	163,54%
TOTAL	01	Financement Général	4.186	4.195	100,21%
R8100-02-001	001	Financement par le SPRB dans le cadre de la mission de la régulation du secteur de l'eau.	1.351	1.351	100,00%
R8100-02-002	002	Financement par le SPRB	14	12	86,99%
TOTAL	02	Financement Spécifique	1.365	1.363	99,87%
TOTAL	8100	BRUGEL	5.551	5.558	100,13%
R8200-01-001	001	Contribution de la Région de Bruxelles-Capitale au financement général du Conseil économique et social	2.523	2.523	100,00%
R8200-01-002	002	Bonne gestion CEF	355	321	90,53%
R8200-01-003	003	Stratégie 2025	870	870	100,00%
R8200-01-004	004	Financement en provenance du pouvoir fédéral	75	69	91,72%
TOTAL	01	Financement général du Conseil économique et social	3.823	3.783	98,96%
TOTAL	8200	Conseil économique et social de la Région de Bruxelles-Capitale	3.783	3.783	98,96%
R8300-01-010	010	Financement en provenance des institutions publiques	53.768	53.687	99,85%
R8300-01-011	011	Financement en provenance d'autres secteur que le secteur des institutions publiques	451	342	75,89%
TOTAL	01	Financement général	54.219	54.030	99,65%
R8300-02-002	002	Financement en provenance du secteur privé	181	146	80,39%
R8300-02-003	003	Intervention relative au Centre de Coordination Financière	166	3	1,53%
TOTAL	02	Financement spécifique	347	148	42,66%
TOTAL	8300	Iristeam asbl	54.566	54.178	99,29%
R8400-01-001	001	Financement par le MRBC	4.059	3.816	94,01%
TOTAL	01	Financement général de l'Agence de stationnement de la Région Bruxelles-Capitale	4.059	3.816	94,01%
R8400-02-001	001	Recettes propres	0	83	0,00%
R8400-02-002	002	Financement en provenance des pouvoirs locaux	2.650	1.146	43,23%
R8400-02-003	003	Financement en provenance du secteur privé	67.943	76.882	113,16%
TOTAL	02	Financement spécifique	70.593	78.111	110,65%
TOTAL	8400	Agence de stationnement de la Région de Bruxelles-Capitale	74.652	81.927	109,74%
R8600-01-001	001	Financement en provenance du SPRB dans le cadre des programmes du Fond européen de Développement régional (FEDER)	17.594	16.578	94,23%
R8600-01-002	002	Financement en provenance du SPRB dans le cadre de l'économie sociale: projets concernant des Initiatives locales de Développement de l'emploi (ILDE)	597	807	135,21%
R8600-01-004	004	Remboursement de prêts par les entreprises privées et par les indépendants (principal et intérêts)	4.994	4.558	91,27%
R8600-01-005	005	Produits de placements	4	2	57,88%
R8600-01-006	006	Financement en provenance du SPRB pour COOP-US	1.000	1.000	100,00%

CODE	NUMERO	MISSION PROGRAMME	Budget	Droits constatés	Pourcentage réalisation
R8600-01-007	007	Financement en provenance du SPRB pour les prêts automa tiques	1.252	1.240	99,00%
R8600-01-008	008	Financement en provenance du SPRB dans le cadre de gestion du Fonds bruxellois de garantie	980	950	96,94%
R8600-01-009	009	Financement en provenance du Fonds de participation fédéral en liquidation	2.598	2.497	96,13%
R8600-01-010	010	Augmentation de capital due à des participations	0	15.000	0,00%
TOTAL	01	Financement général	29.019	42.633	146,91%
TOTAL	8600	BRUSOC	29.019	42.633	146,91%
R8900-01-001	001	autres produits d'exploitation	9.264	10.113	109,17%
R8900-01-002	002	Recettes financières	4.178	3.895	93,22%
R8900-01-003	003	Sponsoring	30	53	176,66%
R8900-01-005	005	produit de la vente	14.511	14.511	100,00%
TOTAL	01	Financement spécifique	27.983	28.572	102,10%
R8900-02-001	001	produit de la vente	1.532	1.532	100,02%
R8900-02-002	002	produits via des aidés	0	16	0,00%
R8900-02-003	003	Intervention Région bxl Capitale	1.287	1.180	91,69%
R8900-02-005	005	financement pouvoir Fédéral	6	179	2990,38%
R8900-02-006	006	Intervention organismes para-régionaux	450	377	83,70%
TOTAL	02	Financement spécifique	3.275	3.284	100,28%
TOTAL	8900	Le Port de Bruxelles	31.258	31.856	101,91%
R9000-01-001	001	Financement provenant du MRBC	18.295	17.215	94,10%
R9000-01-003	003	Recettes propres	99	128	128,82%
TOTAL	01	Financement général	18.394	17.343	94,28%
R9000-02-001	001	Remboursements provenant des SISP	98.341	79.822	81,17%
R9000-02-002	002	Remboursement provenant des communes	216	295	136,42%
R9000-02-003	003	Remboursement provenant du Fonds du Logement	3.269	3.268	99,97%
R9000-02-004	004	Produits provenant du CCFB	142	141	99,51%
R9000-02-005	005	Financement par le pouvoir fédéral	2.070	182	8,82%
R9000-02-006	006	Remboursement par les asbl	14	56	398,73%
TOTAL	02	Financement spécifique	104.052	83.764	80,50%
R9000-03-001	001	Financement par subventions provenant du SPRB	150.600	137.686	91,42%
R9000-03-002	002	Financement par avances provenant du SPRB	50.000	50.000	100,00%
TOTAL	03	Financement des investissements	200.600	187.686	93,56%
R9000-04-001	001	Financement provenant des ventes aux SISP	17.821	25.647	143,92%
R9000-04-002	002	Financement provenant des ventes aux communes	14.115	13.728	97,26%

CODE	NUMERO	MISSION PROGRAMME	Budget	Droits constatés	Pourcentage réalisation
R9000-04-005	005	Financement provenant des locataires sociaux	5.265	5.157	97,94%
TOTAL	04	Gestion du patrimoine de la SIRB	37.201	44.532	119,71%
R9000-05-001	001	Financement provenant du SPRB en faveur des SISP	63.709	63.079	99,01%
R9000-05-002	002	Financement provenant du SPRB en faveur des ASBL	6.372	6.126	96,13%
TOTAL	05	Mission de politique sociale	70.081	69.205	98,75%
TOTAL	9000	Société du logement de la Région de Bruxelles-Capitale	430.328	402.529	93,54%
R9100-01-101	101	Gestion générale et fonctionnement des processus de soutien	451	704	156,14%
TOTAL	01	Gestion générale et fonctionnement des processus de soutien	451	704	156,14%
R9100-02-202	202	Crédits hypothécaires B2	283.431	315.880	111,45%
R9100-02-203	203	Prêts Garantie Locative B3	4.546	4.649	102,26%
R9100-02-204	204	Prêts verts	135	136	100,88%
R9100-02-205	205	Autres crédits logement financés par des moyens propres B1	302	144	47,80%
R9100-02-301	301	Fonctionnement du secteur aide locative	1.533	1.533	99,98%
R9100-02-302	302	Opérations de l'aide locative	9.822	9.956	101,36%
R9100-02-304	304	Opérations du plan logement	3.176	3.168	99,74%
R9100-02-402	402	Projets pour la production de logements locatifs et logements à vendre	4.427	5.497	124,17%
R9100-02-403	403	Projets dans le cadre du plan logement (location et vente associée)	1.340	978	73,01%
R9100-02-404	404	Projets dans le cadre de l'Alliance habitat	51.327	37.649	73,35%
TOTAL	02	Produire des logements	360.039	379.589	105,43%
TOTAL	9100	Fonds du logement de la Région de Bruxelles-Capitale	360.490	380.293	105,49%
R9300-01-001	001	Financement général en provenance du SPRB	12.650	12.558	99,27%
R9300-01-004	004	Financement général en provenance du Pouvoir Fédéral	777	759	97,65%
R9300-01-005	005	Financement général en provenance des institutions de l'Union européenne	115	104	90,72%
R9300-01-006	006	Financement général en provenance de la Commission communautaire française	25	25	100,00%
R9300-01-007	007	Financement général en provenance de la Commission communautaire flamande	50	50	100,00%
R9300-01-008	008	Financement général en provenance de la Communauté flamande	25	25	100,00%
TOTAL	01	Financement général	13.642	13.521	99,11%
R9300-02-001	001	Financement spécifique en provenance du SPRB	17.363	14.440	83,17%
R9300-02-002	002	Financement spécifique en provenance de la Ville de Bruxelles	345	345	100,00%
R9300-02-003	003	Financement spécifique en provenance des organismes consolidés	70	68	96,86%
R9300-02-005	005	Financement spécifique en provenance de la Communauté française	170	170	100,00%
R9300-02-006	006	Financement spécifique en provenance de la Commission communautaire française	30	30	100,00%
R9300-02-008	008	Financement spécifique en provenance de la Commission communautaire flamande	62	62	100,00%

CODE	NUMERO	MISSION PROGRAMME	Budget	Droits constatés	Pourcentage réalisation
TOTAL	02	Financement spécifique	18.040	15.115	83,79%
R9300-03-001	001	Ventes	3.811	3.759	98,63%
TOTAL	03	Recettes propres	3.811	3.759	98,63%
TOTAL	9300	Visit.Brussels	35.493	32.395	91,27%
R9400-01-010	010	LOI SPECIALE DE FINANCEMENT, IMPOTS REGIONAUX	1.418.538	1.449.183	102,16%
R9400-01-020	020	TAXES REGIONALES	112.583	103.719	92,13%
R9400-01-021	021	INTERETS DE RETARD AMENDES ET RECETTES EXCEPTIONNELLES LIES A LA FISCALITE	4.500	10.097	224,38%
R9400-01-022	022	VENTE DE SERVICES EN PROVENANCE DES COMMUNES	20	0	0,00%
R9400-01-030	030	ANCIENNES TAXES PROVINCIALES	7.180	6.140	85,52%
R9400-01-040	040	TAXIS	1.509	68	4,50%
R9400-01-060	060	LOI SPECIALE DE FINANCEMENT, PART RELATIVE AUX IMPOTS SUR LES PERSONNES PHYSIQUES	2.062.183	2.066.672	100,22%
R9400-01-070	070	MAINTIORTES	119.266	119.265	100,00%
R9400-01-080	080	COMPETENCES D'AGGLOMERATION	250.039	325.062	130,00%
R9400-01-090	090	RECETTES FINANCIERES	1.954.626	1.261.365	64,53%
R9400-01-100	100	VERSEMENTS D'ORGANISMES BRUXELLOIS	1	4.007	400727,00%
R9400-01-110	110	RECETTES DIVERSES	56.595	56.935	100,60%
R9400-01-120	120	FINANCES	89	182	204,32%
R9400-01-130	130	PRODUIT DE PRISE DE PARTICIPATION DANS LES ENTREPRISES PUBLIQUES	79	378	478,13%
TOTAL	01	FINANCEMENT GENERAL	5.987.208	5.403.073	90,24%
R9400-02-150	150	FONCTION PUBLIQUE	9.817	10.288	104,79%
R9400-02-151	151	RECETTES ICT	1	0	0,00%
R9400-02-160	160	EGALITE DES CHANCES	15	0	0,00%
R9400-02-170	170	GESTION IMMOBILIERE REGIONALE	9.370	2.537	27,07%
R9400-02-200	200	AIDE AUX ENTREPRISES	21.326	26.514	124,33%
R9400-02-201	201	ACCES A LA PROFESSION	170	185	108,84%
R9400-02-202	202	REMBOURSEMENT PAR CITYDEV.BRUSSELS DE L'EMPRUNT DE 10 MILLIONS D'EUROS OCTROYE PAR LE MRBC DANS LE CADRE DE L'EXPANSION ECONOMIQUE	300	66	21,90%
R9400-02-203	203	HEBERGEMENT TOURISTIQUE	59	51	87,12%
R9400-02-204	204	MISSION DELEGUEE A LA SRIB	52.471	0	0,00%
R9400-02-205	205	AIDE AUX LOYERS COMMERCIAUX	4.500	45	1,00%
R9400-02-220	220	RECHERCHE SCIENTIFIQUE	200	137	68,29%
R9400-02-240	240	ENERGIE	29.470	28.460	96,57%
R9400-02-251	251	EMPLOI-INSPECTION	230	303	131,82%
R9400-02-253	253	ENTREPRISES D'INSERTION ET INITIATIVES LOCALES DE DEVELOPPEMENT DE L'EMPLOI	250	365	145,81%
R9400-02-254	254	TITRES-SERVICES	1.060	1.647	155,39%
R9400-02-255	255	CARTES PROFESSIONNELLES	140	184	131,72%

CODE	NUMERO	MISSION PROGRAMME	Budget	Droits constatés	Pourcentage réalisation
R9400-02-260	260	EQUIPEMENT & DEPLACEMENTS	156.901	156.791	99,93%
R9400-02-261	261	RECETTES LIEES A LA SECURITE ROUTIERE	25.472	27.021	106,08%
R9400-02-263	263	FINANCEMENT INTERNATIONAL OU EUROPEEN POUR DES PROJETS MOBILITE	2.347	2.344	99,89%
R9400-02-280	280	AMENAGEMENT URBAIN ET FONCIER	3.119	7.474	239,63%
R9400-02-300	300	LOGEMENT	622	739	118,82%
R9400-02-310	310	LOGEMENT SOCIAL	32.532	33.010	101,47%
R9400-02-320	320	PATRIMOINE HISTORIQUE ET CULTUREL	75	9	12,00%
R9400-02-330	330	PROTECTION DE L'ENVIRONNEMENT	4.460	2.718	60,95%
R9400-02-331	331	RECETTES LIEES AU FONDS POUR LA PREVENTION, LE TRI, LE REEMPLOI, LE RECYCLAGE ET LA VALORISATION DES DECHETS	3.364	3.956	117,60%
R9400-02-332	332	RECETTES LIEES AU BIEN-ETRE ANIMAL	12	17	143,36%
R9400-02-333	333	CLIMAT	2.373	4.087	172,23%
R9400-02-340	340	ESPACES VERTS, FORETS, SITES NATURELS	4.042	3.635	89,92%
R9400-02-350	350	FINANCEMENT EUROPEEN DU PLAN POUR LA REPRISE ET LA RESILIENCE (PPR)	0	51.341	0,00%
TOTAL	02	FINANCEMENT SPECIFIQUE	364.698	363.924	99,79%
TOTAL	9400	SERVICE PUBLIC REGIONAL DE BRUXELLES	6.351.906	5.766.997	90,79%
R9500-01-001	001	Financement par le SPRB	35.060	32.997	94,12%
R9500-01-002	002	Autre financement	311	166	53,30%
R9500-01-003	003	Autres financements par le SPRB	29	2.411	8314,10%
TOTAL	01	Financement général du BBP	35.400	35.574	100,49%
R9500-02-001	001	Recettes propres	0	200	0,00%
R9500-02-002	002	Financement par l'Union européenne	0	167	0,00%
TOTAL	02	Financement spécifique du BBP	0	367	0,00%
TOTAL	9500	Bureau bruxellois de la planification	35.400	35.941	101,53%
R9600-01-001	001	Dotations en provenance du SPRB	119.257	119.257	100,00%
R9600-01-002	002	Dotations en provenance du fédéral	79	80	101,27%
R9600-01-003	003	Recettes propres	550	1.535	279,09%
TOTAL	01	Financement général	119.886	120.872	100,82%
TOTAL	9600	Bruxelles Prévention et Sécurité	119.886	120.872	100,82%
TOTAL			11.886.550	10.709.597	90,10%

TOTAL RECETTES GROB	10.709.597
ECART AVEC RECETTES CEB	0

COMPTE D'EXÉCUTION DU BUDGET : DÉPENSES

Remarque :

Le code Dxxxx-xx-xxx signifie qu'il s'agit d'une « dépense » de la société n° « xxxx » sur la mission xx et le programme xxx.

CODE	NUMERO	Mission programme	Crédits d'engagement (c)		Crédits d'engagement variables (f)		Crédits de liquidation (b)		Crédits de liquidation variables (e)	
			crédits	exécution	crédits	exécution	crédits	exécution	crédits	exécution
D4100-01-001	001	Gestion du centre de compétence, d'audit et d'analyse	26.462	26.191	0	0	26.240	25.936	0	0
D4100-01-005	005	Prestations de services aux mandataires	12	1	0	0	2	1	0	0
D4100-01-006	006	Dépenses de fonctionnement liées au data center régional	9.792	9.590	0	0	9.762	9.762	0	0
D4100-01-007	007	Remboursements	9	0	0	0	9	0	0	0
TOTAL	01	Maintenir et développer le réseau informatique de la région bruxelloise	36.275	35.783	0	0	36.013	35.699	0	0
D4100-02-001	001	Soutien aux services du gouvernement pour l'implémentation des nouvelles technologies de l'information et de la communication	762	636	0	0	757	696	0	0
D4100-02-002	002	Soutien au Ministère de la Région de Bruxelles-Capitale pour l'implémentation des nouvelles technologies de l'information et de la communication	7.486	7.373	0	0	7.416	7.243	0	0
D4100-02-003	003	Soutien pour la gestion du site internet régional	25	18	0	0	20	18	0	0
TOTAL	02	Soutenir les institutions régionales dans leur politique de développement informatique de la Région de Bruxelles-Capitale	8.273	8.027	0	0	8.193	7.957	0	0
D4100-03-001	001	Soutien aux pouvoirs locaux pour l'implémentation des nouvelles technologies de l'information et de la communication	1.692	1.376	0	0	1.411	1.313	0	0
D4100-03-002	002	Soutien aux institutions d'intérêt public pour l'implémentation des nouvelles technologies de l'information et de la communication	1.513	1.333	0	0	1.450	1.023	0	0
D4100-03-003	003	Soutien au secteur de l'enseignement pour l'implémentation des nouvelles technologies de l'information et de la communication	4.449	4.188	0	0	4.305	4.176	0	0
D4100-03-006	006	Mise en œuvre de projets transversaux pour l'implémentation des nouvelles technologies de l'information et de la communication	25.864	25.269	0	0	24.371	23.815	0	0

CODE	NUMERO	Mission programme	Crédits d'engagement (c)		Crédits d'engagement variables (f)		Crédits de liquidation (b)		Crédits de liquidation variables (e)	
			crédits	exécution	crédits	exécution	crédits	exécution	crédits	exécution
D4100-03-008	008	Mise en œuvre de projets dans le cadre du plan pour la Reprise et la Résilience	1.468	1.411	0	0	1.468	1.411	0	0
D4100-03-009	009	WePulse	4.736	3.540	0	0	5.750	2.016	0	0
TOTAL	03	Soutenir les institutions régionales dans la recherche et la mise en œuvre de projets informatiques spécifiques visant à développer, améliorer le réseau informatique et de télécommunication bruxellois	39.722	37.117	0	0	38.755	33.752	0	0
TOTAL	4100	Centre d'informatique pour la Région bruxelloise	84.270	80.928	0	0	82.961	77.409	0	0
D4200-01-001	001	Gestion de la politique du personnel	153.685	149.807	0	0	153.685	149.030	0	0
D4200-01-002	002	Gestion des ressources matérielles et financières	41.690	36.087	0	0	38.726	31.543	0	0
TOTAL	01	Soutien logistique aux missions organiques de l'Agence bruxelloise pour la propreté	195.375	185.894	0	0	192.411	180.573	0	0
D4200-02-001	001	Gestion des ressources matérielles et financières	76.591	75.293	0	0	57.531	54.310	0	0
D4200-02-003	003	Annulation de droits constatés d'années antérieures	2.500	2.176	0	0	2.500	2.176	0	0
TOTAL	02	Enlèvement et traitement des immondices en Région de Bruxelles-Capitale	79.091	77.469	0	0	60.031	56.486	0	0
D4200-03-001	001	Gestion des ressources matérielles et financières	2.634	2.173	0	0	2.284	2.179	0	0
D4200-03-002	002	Interventions au bénéfice des communes	8.782	8.782	0	0	8.782	8.745	0	0
TOTAL	03	Nettoiement	11.416	10.955	0	0	11.066	10.924	0	0
TOTAL	4200	Agence régionale propreté	285.882	274.318	0	0	263.508	247.983	0	0
D4300-25-001	001	Gérer les ressources humaines	86.978	85.827	0	0	86.842	85.016	0	0
D4300-25-002	002	Gérer les ressources financières	2.302	437	0	0	2.302	437	0	0
D4300-25-003	003	Gérer les subventions transversales	6.046	5.536	0	0	4.403	3.291	0	0
D4300-25-004	004	Gérer les ressources matérielles et informatiques	13.072	12.652	0	0	12.147	11.083	0	0
D4300-25-005	005	Informier et sensibiliser à l'environnement	2.613	2.549	0	0	1.992	1.886	0	0
D4300-25-006	006	Assurer la coordination juridique et suprarégionale	1.221	1.046	0	0	1.240	1.067	0	0
TOTAL	25	Support de la politique générale de l'environnement	112.232	108.048	0	0	108.926	102.780	0	0
D4300-26-001	001	Gérer les permis d'environnement et lutter contre les nuisances	1.426	1.424	0	0	913	810	0	0
D4300-26-002	002	Surveiller, inspecter et sanctionner les activités polluantes	651	624	0	0	474	328	0	0
D4300-26-003	003	Protéger et gérer les sols	2.373	2.261	0	0	2.304	2.137	0	0
D4300-26-004	004	Coordonner la politique de l'eau et gérer durablement les cours d'eau non navigables	5.250	5.250	0	0	4.868	4.868	0	0
TOTAL	26	Environnement et politique de l'eau	9.700	9.558	0	0	8.559	8.142	0	0

CODE	NUMERO	Mission programme	Crédits d'engagement (c)		Crédits d'engagement variables (f)		Crédits de liquidation (b)		Crédits de liquidation variables (e)	
			crédits	exécution	crédits	exécution	crédits	exécution	crédits	exécution
D4300-27-001	001	Gérer et aménager le patrimoine mobilier et immobilier	18.612	17.478	0	0	15.030	12.039	0	0
D4300-27-002	002	Protéger et conserver le patrimoine forestier et naturel	751	711	0	0	783	714	0	0
D4300-27-003	003	Gérer les espaces verts	22.437	20.711	0	0	22.183	17.293	0	0
TOTAL	27	Nature, forêt, espaces naturels et verts	41.800	38.901	0	0	37.996	30.046	0	0
D4300-28-001	001	Gérer de manière intégrée la politique de l'Air, du Climat, de l'Energie et du Bâtiment durable	29.849	27.403	0	0	25.738	22.153	0	0
D4300-28-002	002	Promouvoir la décarbonisation du transport	7.825	7.620	0	0	5.582	3.282	0	0
D4300-28-003	003	Mesurer et analyser la qualité de l'air et de l'environnement	1.319	1.305	0	0	1.292	1.122	0	0
D4300-28-004	004	Promouvoir l'économie circulaire et la ville durable	17.003	16.438	0	0	11.796	11.142	0	0
TOTAL	28	Energie, Air, Climat et Ville Durable	55.996	52.764	0	0	44.408	37.699	0	0
D4300-29-001	001	Protéger et promouvoir le bien-être animal	1.994	1.901	0	0	1.932	1.488	0	0
TOTAL	29	Bien-être animal	1.994	1.901	0	0	1.932	1.488	0	0
TOTAL	4300	Bruxelles Environnement	221.722	211.172	0	0	201.821	180.154	0	0
D4400-01-001	001	Formation liée aux missions du service d'incendie	500	461	0	0	500	217	0	0
D4400-01-002	002	Gestion du charroi d'intervention	4.435	3.620	0	0	2.577	2.349	0	0
D4400-01-003	003	Equipement en matériel d'intervention et en Equipement Protection Individuelle	5.846	3.817	0	0	4.311	3.456	0	0
TOTAL	01	Interventions	10.781	7.898	0	0	7.388	6.021	0	0
D4400-02-001	001	Formation liée aux missions en Aide médicale urgente	156	151	0	0	156	75	0	0
D4400-02-002	002	Gestion du charroi effectuant le transport en ambulance	2.039	1.646	0	0	1.735	1.707	0	0
D4400-02-003	003	Equipement en matériel pour l'Aide médicale urgente et en Equipement de Protection Individuelle	3.087	2.396	0	0	2.718	2.192	0	0
D4400-02-004	004	Recouvrement et remboursements de recettes et déduction de valeur en matière de créance	4.287	4.282	0	0	4.287	4.278	0	0
TOTAL	02	Transports ambulance	9.569	8.476	0	0	8.896	8.251	0	0
D4400-03-001	001	Gestion des ressources humaines	110.440	106.102	0	0	108.797	106.009	0	0
D4400-03-002	002	Gestion du patrimoine immobilier	10.526	8.230	0	0	9.979	8.956	0	0
D4400-03-003	003	Mise à disposition de matériel administratif, de matériel de cuisine, de sport, des services et de mobilier pour les tâches quotidiennes.	5.423	4.248	0	0	4.469	3.671	0	0
D4400-03-004	004	Renouvellement et maintien du système informatique	2.237	1.989	0	0	2.188	1.557	0	0

CODE	NUMERO	Mission programme	Crédits d'engagement (c)		Crédits d'engagement variables (f)		Crédits de liquidation (b)		Crédits de liquidation variables (e)	
			crédits	exécution	crédits	exécution	crédits	exécution	crédits	exécution
D4400-03-005	005	Remboursement au MRBC de subventions de fonctionnement non utilisées	2.000	0	0	0	2.000	0	0	0
D4400-03-006	006	Missions déléguées à la SAU	0	0	0	0	128	111	0	0
TOTAL	03	Soutien aux missions organiques	130.626	120.569	0	0	127.561	120.304	0	0
D4400-04-001	001	Bénéficiaire	285	230	0	0	285	228	0	0
TOTAL	04	Dépenses pour ordre	285	230	0	0	285	228	0	0
TOTAL	4400	Le Service d'incendie et d'aide médicale urgente de la Région de Bruxelles-Capitale	151.261	137.172	0	0	144.130	134.804	0	0
D4500-01-001	001	Aides aux communes en difficulté	324.769	126.728	0	0	324.769	126.728	0	0
TOTAL	01	Aide à l'assainissement des finances des pouvoirs locaux	324.769	126.728	0	0	324.769	126.728	0	0
D4500-02-001	001	Centre de coordination	1.215.604	884.680	0	0	1.215.604	884.680	0	0
TOTAL	02	Centre de coordination	1.215.604	884.680	0	0	1.215.604	884.680	0	0
D4500-03-001	001	Dépenses de fonctionnement général	57	21	0	0	57	21	0	0
TOTAL	03	Support de la politique générale	57	21	0	0	57	21	0	0
D4500-05-001	001	Aide aux communes dans le cadre d'investissements	20.000	12.612	0	0	20.000	12.612	0	0
TOTAL	05	Octroi de prêts aux communes pour financer une partie de leurs investissements	20.000	12.612	0	0	20.000	12.612	0	0
TOTAL	4500	Fonds régional bruxellois de refinancement des trésoreries communales	1.560.430	1.024.040	0	0	1.560.430	1.024.040	0	0
D4600-01-001	001	Personnel	6.368	6.053	0	0	6.368	5.856	0	0
D4600-01-002	002	Fonctionnement et investissements	1.636	1.565	0	0	1.636	1.353	0	0
TOTAL	01	Soutien aux missions de base	8.004	7.618	0	0	8.004	7.209	0	0
D4600-02-001	001	Ordonnance du 26/03/2009 visant à promouvoir la recherche, le développement et l'innovation	25.746	25.106	0	0	28.135	22.815	0	0
D4600-02-002	002	Subventions facultatives pour des programmes spécifiques de recherche économique	16.240	15.089	0	0	26.823	22.501	0	0
D4600-02-003	003	Recherche non économique	10.329	10.222	0	0	7.507	5.832	0	0
TOTAL	02	Encouragement de la recherche scientifique et technologique	52.315	50.417	0	0	62.465	51.149	0	0
TOTAL	4600	Institut d'encouragement de la recherche scientifique et de l'innovation de Bruxelles	60.319	58.036	0	0	70.469	58.358	0	0
D5200-01-001	001	Gestion des ressources humaines	104.520	101.013	0	0	104.520	100.957	0	0
D5200-01-002	002	Moyens matériels et services	40.658	35.406	0	0	40.658	36.002	0	0
D5200-01-003	003	Biens patrimoniaux	2.163	1.958	0	0	2.163	1.655	0	0

CODE	NUMERO	Mission programme	Crédits d'engagement (c)		Crédits d'engagement variables (f)		Crédits de liquidation (b)		Crédits de liquidation variables (e)	
			crédits	exécution	crédits	exécution	crédits	exécution	crédits	exécution
D5200-01-004	004	Remboursements et annulations de droits constatés	1.893	1.891	0	0	1.893	1.891	0	0
TOTAL	01	Dépenses générales pour assurer la réalisation des missions d'Actiris	149.234	140.268	0	0	149.234	140.505	0	0
D5200-02-006	006	Chèques - regroupement	7.442	6.788	0	0	7.442	5.512	0	0
TOTAL	02	Chèques pour les demandeurs d'emploi afin d'améliorer leurs chances sur le marché de l'emploi	7.442	6.788	0	0	7.442	5.512	0	0
D5200-04-001	001	Partenariats avec des crèches pour la garde d'enfants de demandeurs d'emploi	4.772	4.694	0	0	4.772	4.309	0	0
D5200-04-005	005	Partenariat RAE, ISP, ISP non marchand et JEEP/JUMP - regroupement	49.449	45.238	0	0	49.449	42.735	0	0
TOTAL	04	Partenariats avec les autres instances actifs au niveau du marché de travail	54.221	49.931	0	0	54.221	47.043	0	0
D5200-06-006	006	Regroupement métallurgie informatique, construction, horeca et secteur logistique et transport	4.694	4.439	0	0	4.694	4.007	0	0
TOTAL	06	Conventions avec les secteurs d'entreprise, lien avec l'enseignement - centres de référence	4.694	4.439	0	0	4.694	4.007	0	0
D5200-07-001	001	ACS pouvoirs locaux (AR 474)	6.652	6.565	0	0	6.652	6.565	0	0
D5200-07-002	002	ACS - loi programme 1989 - prime de base	927	872	0	0	927	872	0	0
D5200-07-003	003	ACS - loi programme 1989 - prime majorée	176.327	172.680	0	0	176.327	172.680	0	0
TOTAL	07	Mise à l'emploi des demandeurs d'emploi via des postes de travail subventionnés	183.906	180.117	0	0	183.906	180.117	0	0
D5200-09-001	001	Intervention dans les salaires	2.239	1.955	0	0	2.239	1.955	0	0
TOTAL	09	Placement de personnes peu qualifiées via des emplois temporaires - PTP	2.239	1.955	0	0	2.239	1.955	0	0
D5200-11-001	001	Intervention dans les salaires	6.941	6.819	0	0	6.941	6.819	0	0
TOTAL	11	Indemnités aux employeurs permettant de mettre des jeunes au travail - Initiative transversale	6.941	6.819	0	0	6.941	6.819	0	0
D5200-12-001	001	Interventions diverses	10	7	0	0	10	5	0	0
TOTAL	12	Initiatives spécifiques pour la promotion de l'emploi	10	7	0	0	10	5	0	0
D5200-15-001	001	Mesures de sensibilisation contre la discrimination + accompagnement	850	561	0	0	850	566	0	0
TOTAL	15	Lutte contre la discrimination à l'embauche	850	561	0	0	850	566	0	0
D5200-18-002	002	Moyens matériels et services	940	706	0	0	940	706	0	0
D5200-18-005	005	ALE	593	522	0	0	593	522	0	0
D5200-18-006	006	Outplacement	162	148	0	0	162	148	0	0
D5200-18-007	007	Conventions premier emploi projets globaux	3.048	2.914	0	0	3.048	2.914	0	0

CODE	NUMERO	Mission programme	Crédits d'engagement (c)		Crédits d'engagement variables (f)		Crédits de liquidation (b)		Crédits de liquidation variables (e)	
			crédits	exécution	crédits	exécution	crédits	exécution	crédits	exécution
D5200-18-010	010	Allocations formations et stages	3.197	2.977	0	0	3.197	2.977	0	0
D5200-18-011	011	Groupes Cibles - Activation	167.589	159.271	0	0	167.589	159.271	0	0
D5200-18-012	012	Article 60	56.392	46.950	0	0	56.392	46.950	0	0
D5200-18-014	014	Litiges Chômage dans le cadre de la 6ème Réforme de l'Etat Programmata	181	83	0	0	181	83	0	0
D5200-18-015	015	Subventions Frais de dossier	1.402	1.234	0	0	1.402	1.234	0	0
TOTAL 18		6ième Reforme de l'Etat	233.504	214.805	0	0	233.504	214.805	0	0
D5200-19-001	001	Mesures diverses en matière de garantie jeune	5.086	4.817	0	0	5.086	4.817	0	0
D5200-19-002	002	Stages	400	353	0	0	400	337	0	0
D5200-19-003	003	Formation	0	0	0	0	96	96	0	0
D5200-19-005	005	Partenariats dans le cadre de l'initiative Emploi Jeunesse	2.525	1.629	0	0	2.429	1.931	0	0
TOTAL 19		Garantie Jeunes	8.011	6.798	0	0	8.011	7.180	0	0
D5200-20-001	001	Contrats d'insertion dans les entreprises	10.263	10.095	0	0	10.263	10.095	0	0
TOTAL 20		Contrats d'insertion	10.263	10.095	0	0	10.263	10.095	0	0
D5200-21-002	002	Prime alternance	851	814	0	0	851	814	0	0
D5200-21-003	003	Prime indépendant	1.203	1.195	0	0	1.203	1.195	0	0
TOTAL 21		Réforme aides à l'emploi	2.054	2.009	0	0	2.054	2.009	0	0
D5200-22-001	001	Primes Emploi en Economie Sociale	23.717	22.580	0	0	23.717	22.580	0	0
TOTAL 22		Emploi en Economie Sociale	23.717	22.580	0	0	23.717	22.580	0	0
D5200-23-001	001	Primes 'Soutien au travailleurs intermittents de la culture'	5.000	3.695	0	0	5.000	3.695	0	0
D5200-23-002	002	Fonds Rebond	2.693	668	0	0	2.693	668	0	0
D5200-23-003	003	Renforcement d'une politique partenariat et de l'offre de formations	7.050	6.938	0	0	7.050	6.938	0	0
D5200-23-004	004	Renforcement personnel Actiris pour l'accompagnement des chercheurs d'emploi dans le cadre du plan de relance COVID-19	3.904	3.585	0	0	3.904	3.585	0	0
D5200-23-005	005	Renforcement de la mise à l'emploi, conformément à l'article 60, §7 de la loi organique du 8 juillet 1976 des CPAS	2.050	2.050	0	0	2.050	2.050	0	0
D5200-23-006	006	Financement des contrats ACS dans le secteur social et de la santé	2.261	1.821	0	0	2.261	1.821	0	0
D5200-23-007	007	Renforcement de la prime pour indépendants	250	250	0	0	250	250	0	0
D5200-23-008	008	Primes employeurs	8.850	4.444	0	0	8.850	2.887	0	0

CODE	NUMERO	Mission programme	Crédits d'engagement (c)		Crédits d'engagement variables (f)		Crédits de liquidation (b)		Crédits de liquidation variables (e)	
			crédits	exécution	crédits	exécution	crédits	exécution	crédits	exécution
TOTAL	23	Plan de relance - COVID-19	32.058	23.450	0	0	32.058	21.893	0	0
TOTAL	5200	ACTIRIS	719.144	670.622	0	0	719.144	665.092	0	0
D5300-01-001	001	Gestion des ressources humaines de l'ABAE	25.124	23.015	0	0	25.124	22.695	0	0
D5300-01-002	002	Gestion des moyens pour l'achat de biens non durables et de services	6.654	6.259	0	0	6.646	5.846	0	0
D5300-01-003	003	Gestion des biens patrimoniaux	699	668	0	0	845	756	0	0
D5300-01-004	004	Dépenses de communication de l'ABAE	516	505	0	0	504	441	0	0
TOTAL	01	Dépenses générales pour assurer la réalisation de l'objet social de l'ABAE	32.993	30.447	0	0	33.119	29.738	0	0
D5300-02-001	001	Soutien aux entreprises	1.940	1.740	0	0	1.855	1.657	0	0
D5300-02-002	002	Stimulation de l'environnement	1.547	1.220	0	0	1.396	1.041	0	0
D5300-02-003	003	Appui aux pouvoirs publics	84	78	0	0	84	76	0	0
D5300-02-004	004	Action de promotion de la politique du commerce extérieur	4.548	1.940	0	0	4.593	1.987	0	0
D5300-02-006	006	Information sur les marchés extérieurs et sensibilisation à l'internationalisation	0	0	0	0	4	3	0	0
D5300-02-007	007	Attraction des investissements étrangers	1.324	1.308	0	0	1.310	1.170	0	0
D5300-02-009	009	Programme de Contact "1819	686	680	0	0	676	664	0	0
TOTAL	02	Dépenses spécifiques pour assurer la réalisation du contrat de gestion de l'ABAE	10.129	6.966	0	0	9.918	6.598	0	0
D5300-03-001	001	Mission déléguée FEDER ALIFE	1.404	1.161	0	0	1.370	1.104	0	0
D5300-03-004	004	Participation à des programmes européens	44	20	0	0	44	21	0	0
D5300-03-005	005	Mission déléguée NATIONAL CONTACT POINTS	11	10	0	0	11	10	0	0
D5300-03-006	006	Mission déléguée ECOBUILD	61	35	0	0	61	35	0	0
D5300-03-007	007	Mission déléguée Programme Régional en Economie Circulaire	8	5	0	0	8	5	0	0
D5300-03-016	016	Mission déléguée STIB (accompagnement de chantiers)	55	0	0	0	55	0	0	0
TOTAL	03	Réalisations de missions déléguées	1.583	1.232	0	0	1.549	1.175	0	0
TOTAL	5300	Agence bruxelloise pour l'Accompagnement de l'Entreprise	44.705	38.645	0	0	44.586	37.511	0	0
D6100-01-001	001	Programmes de substance	831.061	828.160	0	0	818.522	813.229	0	0
D6100-01-003	003	Achat véhicules	20.003	11.626	0	0	123.653	108.537	0	0
D6100-01-004	004	Bâtiments	108.561	64.625	0	0	64.746	52.168	0	0
D6100-01-005	005	Grandes révisions matériel roulant	20.143	9.322	0	0	14.342	9.195	0	0

CODE	NUMERO	Mission programme	Crédits d'engagement (c)		Crédits d'engagement variables (f)		Crédits de liquidation (b)		Crédits de liquidation variables (e)	
			crédits	exécution	crédits	exécution	crédits	exécution	crédits	exécution
D6100-01-006	006	Réseau et équipements	254.146	234.472	0	0	178.112	134.188	0	0
D6100-01-007	007	Autres investissements	100.968	81.130	0	0	88.414	88.324	0	0
TOTAL	01	Prestations de bases liées à l'offre de service public	1.334.882	1.229.396	0	0	1.287.789	1.205.641	0	0
D6100-02-001	001	Programme d'amélioration de l'offre	47.849	47.078	0	0	47.849	47.078	0	0
D6100-02-002	002	Programme de sécurité des clients et du personnel	6.773	6.767	0	0	6.773	6.767	0	0
D6100-02-005	005	Programme d'amélioration de l'offre PMR	4.194	4.163	0	0	4.194	4.163	0	0
TOTAL	02	Mission spécifiques	58.816	58.007	0	0	58.816	58.007	0	0
TOTAL	6100	Société des transports intercommunaux de Bruxelles	1.393.698	1.287.343	0	0	1.346.605	1.263.648	0	0
D7200-01-001	001	Support de la politique générale	1.269	1.027	0	0	1.269	1.027	0	0
D7200-01-002	002	Appels en garantie	3.748	1.247	0	0	3.748	1.247	0	0
TOTAL	01	Octroi de garantie aux entreprises ou aux indépendants	5.017	2.274	0	0	5.017	2.274	0	0
TOTAL	7200	Fonds bruxellois de Garantie	5.017	2.274	0	0	5.017	2.274	0	0
D8100-01-001	001	Support à la politique générale	4.637	4.349	0	0	4.775	4.300	0	0
D8100-01-002	002	Mise en oeuvre des missions légales de BRUGEL	885	849	0	0	776	587	0	0
TOTAL	01	Services et conseils généraux: information, traitement des plaintes, octroi des certificats verts, protection des consommateurs en difficulté de paiement, etc.	5.522	5.198	0	0	5.551	4.887	0	0
TOTAL	8100	BRUGEL	5.522	5.198	0	0	5.551	4.887	0	0
D8200-01-001	001	Support de la politique générale.	602	498	0	0	602	498	0	0
D8200-01-002	002	Gestion du personnel du CES.	1.914	1.772	0	0	1.914	1.772	0	0
D8200-01-003	003	Stratégie 2025 - Observatoire	542	386	0	0	542	386	0	0
D8200-01-004	004	Remboursements	75	0	0	0	75	0	0	0
D8200-01-005	005	Stratégie 2025 - Coördinateur	110	91	0	0	110	91	0	0
D8200-01-006	006	Stratégie 2025 - Facilitateur	328	179	0	0	328	179	0	0
D8200-01-007	007	Stratégie 2025 - Facilitateur	252	178	0	0	252	178	0	0
TOTAL	01	Gestion des ressources humaines et matérielles du Conseil économique et social.	3.823	3.104	0	0	3.823	3.104	0	0
TOTAL	8200	Conseil économique et social de la Région de Bruxelles-Capitale	3.823	3.104	0	0	3.823	3.104	0	0
D8300-01-001	001	Gestion des ressources humaines de l'asbl	52.790	52.466	0	0	52.790	52.482	0	0
D8300-01-002	002	Gestion de l'asbl	1.776	1.751	0	0	1.776	1.696	0	0

CODE	NUMERO	Mission programme	Crédits d'engagement (c)		Crédits d'engagement variables (f)		Crédits de liquidation (b)		Crédits de liquidation variables (e)	
			crédits	exécution	crédits	exécution	crédits	exécution	crédits	exécution
TOTAL	01	Soutien des membres de l'asbl dans les matières liées à la gestion de l'information, la cartographie digitale, la télécommunication, l'ICT et questions connexes	54.566	54.217	0	0	54.566	54.178	0	0
TOTAL	8300	Iristeam asbl	54.566	54.217	0	0	54.566	54.178	0	0
D8400-01-001	001	Gestion des ressources humaines de l'Agence du Stationnement	17.746	15.653	0	0	17.746	15.653	0	0
D8400-01-002	002	Gestion de l'Agence du Stationnement	19.806	13.262	0	0	20.203	10.338	0	0
TOTAL	01	Soutien à la gestion générale de l'Agence du stationnement	37.552	28.914	0	0	37.949	25.991	0	0
D8400-02-001	001	Gestion liée aux activités spécifiques de l'Agence du Stationnement dans le cadre de l'exécution et du bon fonctionnement de la politique de stationnement de la Région	52.876	35.895	0	0	36.540	27.356	0	0
TOTAL	02	Soutien aux missions spécifiques reprises dans l'ordonnance	52.876	35.895	0	0	36.540	27.356	0	0
TOTAL	8400	Agence du stationnement de la Région de Bruxelles-Capitale	90.428	64.809	0	0	74.489	53.347	0	0
D8600-01-001	001	Subsistance	2.411	2.517	0	0	2.411	2.517	0	0
TOTAL	01	Logistique / Gestion des ressources	2.411	2.517	0	0	2.411	2.517	0	0
D8600-02-001	001	Projets FEDER	19.961	18.158	0	0	19.961	18.171	0	0
TOTAL	02	Collaboration aux projets du Fond européen de Développement régional (FEDER)	19.961	18.158	0	0	19.961	18.171	0	0
D8600-03-001	001	Projets ILDE	1.625	2.183	0	0	1.625	2.083	0	0
TOTAL	03	Soutien à l'économie sociale: initiatives locales de Développement de l'emploi (ILDE)	1.625	2.183	0	0	1.625	2.083	0	0
D8600-04-001	001	Octrois de crédits aux PME et indépendants dans le cadre de la création d'activité économique sur le territoire de la Région de Bruxelles-Capitale	3.488	778	0	0	3.488	975	0	0
D8600-04-002	002	Octrois de crédits aux PME et aux indépendants dans le cadre des "crédits de crises"	0	-1	0	0	0	-1	0	0
TOTAL	04	Octrois de crédits	3.488	777	0	0	3.488	974	0	0
TOTAL	8600	BRUSOC	27.485	23.634	0	0	27.485	23.745	0	0
D8900-01-001	001	entretien du canal	1.639	1.388	0	0	1.684	1.352	0	0
D8900-01-002	002	investissement infrastructure	11.007	10.803	0	0	4.417	4.059	0	0
D8900-01-003	003	dragage	3.964	3.877	0	0	2.116	2.061	0	0

CODE	NUMERO	Mission programme	Crédits d'engagement (c)		Crédits d'engagement variables (f)		Crédits de liquidation (b)		Crédits de liquidation variables (e)	
			crédits	exécution	crédits	exécution	crédits	exécution	crédits	exécution
D8900-01-004	004	sécurité et sureté maritime portuaire	853	830	0	0	868	796	0	0
D8900-01-005	005	promotion de l'usage de la voie d'eau	280	260	0	0	280	266	0	0
D8900-01-006	006	terminal conteneur	250	185	0	0	250	170	0	0
TOTAL	01	Gestion voie d'eau	17.993	17.344	0	0	9.615	8.705	0	0
D8900-02-001	001	gestion terrain Carcoke	1.823	1.822	0	0	1.823	1.822	0	0
D8900-02-005	005	extension et opérationnalité du domaine	1	0	0	0	1	0	0	0
D8900-02-006	006	assainissement terrains	100	79	0	0	155	81	0	0
D8900-02-007	007	intégration urbaine	276	237	0	0	950	940	0	0
TOTAL	02	Gestion du domaine	2.200	2.137	0	0	2.929	2.844	0	0
D8900-03-001	001	achats de biens non durables et services	7.773	6.851	0	0	7.373	6.105	0	0
D8900-03-004	004	investissement s	532	424	0	0	394	263	0	0
D8900-03-005	005	rente ville de bruxelles	9	9	0	0	9	9	0	0
TOTAL	03	Gestion biens propres	8.314	7.284	0	0	7.776	6.377	0	0
D8900-04-001	001	salaires et charges sociales	10.845	10.482	0	0	10.858	10.473	0	0
D8900-04-002	002	rémunérations autres que personnel	70	63	0	0	80	69	0	0
TOTAL	04	Gestion propre du Port	10.915	10.545	0	0	10.938	10.542	0	0
TOTAL	8900	Le Port de Bruxelles	39.422	37.309	0	0	31.258	28.467	0	0
D9000-01-001	001	Frais de personnel	15.140	14.314	0	0	15.140	14.291	0	0
D9000-01-002	002	Etudes et honoraires	4.105	3.736	0	0	3.148	2.888	0	0
D9000-01-003	003	Frais de fonctionnement	3.294	3.060	0	0	3.294	2.621	0	0
D9000-01-004	004	Frais financiers	3.700	3.003	0	0	3.700	3.003	0	0
TOTAL	01	Dépenses générales	26.239	24.113	0	0	25.282	22.802	0	0
D9000-02-001	001	Remboursement des avances du SPRB	31.333	31.331	0	0	31.333	31.331	0	0
D9000-02-002	002	Transferts	1.100	1.079	0	0	1.100	1.079	0	0
TOTAL	02	Dépenses spécifiques	32.433	32.410	0	0	32.433	32.410	0	0
D9000-03-001	001	Utilisation des subsides du SPRB	250.400	239.574	0	0	287.170	230.492	0	0
D9000-03-002	002	Utilisation de fonds propres	80.341	71.075	0	0	65.731	56.113	0	0
TOTAL	03	Dépenses d'investissements	330.741	310.649	0	0	352.901	286.606	0	0
D9000-04-001	001	Bâtiments administratifs	846	597	0	0	881	516	0	0
D9000-04-002	002	Dépenses relatives aux autres biens immobiliers acquis par la SLRB	8.797	5.662	0	0	9.487	5.644	0	0
TOTAL	04	Gestion du patrimoine	9.643	6.259	0	0	10.368	6.160	0	0
D9000-05-001	001	Utilisation de fonds propres	4.660	4.284	0	0	4.660	4.201	0	0

CODE	NUMERO	Mission programme	Crédits d'engagement (c)		Crédits d'engagement variables (f)		Crédits de liquidation (b)		Crédits de liquidation variables (e)	
			crédits	exécution	crédits	exécution	crédits	exécution	crédits	exécution
D9000-05-002	002	Utilisation des subsides du SPRB en faveur des ASBL	6.383	6.303	0	0	6.372	6.176	0	0
D9000-05-003	003	Utilisation des subsides de la RBC en faveur des SISP	63.834	63.704	0	0	63.709	63.484	0	0
TOTAL	05	Mission de politique sociale	74.877	74.292	0	0	74.741	73.862	0	0
TOTAL	9000	Société du logement de la Région de Bruxelles-Capitale	473.933	447.723	0	0	495.725	421.840	0	0
D9100-01-101	101	Gestion générale et fonctionnement des processus de soutien	9.322	9.511	0	0	9.322	9.415	0	0
D9100-01-102	102	Investissements pour les processus de soutien	1.113	520	0	0	1.279	839	0	0
TOTAL	01	Gerer le Fonds et soutenir son fonctionnement	10.435	10.031	0	0	10.601	10.254	0	0
D9100-02-201	201	Fonctionnement du secteur des crédits	3.296	3.000	0	0	3.296	3.000	0	0
D9100-02-202	202	Crédits hypothécaires B2	298.440	319.098	0	0	298.440	295.721	0	0
D9100-02-203	203	Prêts Garantie Locative B3	2.129	1.410	0	0	2.129	1.410	0	0
D9100-02-204	204	Prêts verts pour financer des investissements économiseurs d'énergie dans des logements	209	6	0	0	209	6	0	0
D9100-02-205	205	Autres crédits logement financés par des moyens propres B1	750	0	0	0	750	0	0	0
TOTAL	02	Octroyer des crédits aux ménages pour leur logement	304.824	323.515	0	0	304.824	300.137	0	0
D9100-03-301	301	Fonctionnement du secteur aide locative	3.084	2.907	0	0	3.084	2.907	0	0
D9100-03-302	302	Opérations de l'aide locative	4.439	4.478	0	0	4.275	4.209	0	0
D9100-03-303	303	Investissements pour l'aide locative (en dehors de la production de logements)	2.596	2.081	0	0	3.109	2.533	0	0
D9100-03-304	304	Opérations du plan logement	4.136	4.018	0	0	4.136	4.010	0	0
TOTAL	03	Organiser l'aide locative pour les ménages	14.255	13.484	0	0	14.604	13.660	0	0
D9100-04-401	401	Gestion des programmes pour la production des logements	1.697	1.580	0	0	1.697	1.580	0	0
D9100-04-402	402	Projets pour la production de logements locatifs et logements à vendre	6.790	3.651	0	0	4.378	3.009	0	0
D9100-04-403	403	Projets dans le cadre du plan logement (location et vente associée)	7.012	6.583	0	0	11.091	10.356	0	0
D9100-04-404	404	Projets dans le cadre de l'Alliance habitat	121.747	115.876	0	0	41.901	38.875	0	0
TOTAL	04	Produire des logements	137.246	127.689	0	0	59.067	53.819	0	0
TOTAL	9100	Fonds du logement de la Région de Bruxelles-Capitale	466.760	474.719	0	0	389.096	377.870	0	0
D9300-01-001	001	Personnel	12.604	12.595	0	0	12.604	12.595	0	0
D9300-01-002	002	Frais généraux	3.304	2.234	0	0	3.304	3.122	0	0
TOTAL	01	Gestion des ressources humaines et matérielles	15.908	14.829	0	0	15.908	15.717	0	0

CODE	NUMERO	Mission programme	Crédits d'engagement (c)		Crédits d'engagement variables (f)		Crédits de liquidation (b)		Crédits de liquidation variables (e)	
			crédits	exécution	crédits	exécution	crédits	exécution	crédits	exécution
D9300-02-001	001	Evénements	19.585	18.307	0	0	19.585	18.104	0	0
TOTAL	02	Soutien aux missions spécifiques liées au tourisme	19.585	18.307	0	0	19.585	18.104	0	0
TOTAL	9300	Visit.Brussels	35.493	33.136	0	0	35.493	33.821	0	0
D9400-01-001	001	Financement du fonctionnement du Parlement	50.500	50.500	0	0	50.500	50.500	0	0
TOTAL	01	Financement du Parlement de la Région de Bruxelles-Capitale	50.500	50.500	0	0	50.500	50.500	0	0
D9400-02-001	001	Financement du cabinet du Ministre-Président du Gouvernement de la Région de Bruxelles-Capitale	4.954	4.702	0	0	4.954	4.702	0	0
D9400-02-002	002	Financement du cabinet du premier des Ministres du Gouvernement de la Région de Bruxelles-Capitale, appartenant au rôle linguistique le moins nombreux	2.725	2.196	0	0	2.725	2.196	0	0
D9400-02-003	003	Financement du cabinet du premier des Ministres du Gouvernement de la Région de Bruxelles-Capitale, appartenant au rôle linguistique le plus nombreux	2.633	2.476	0	0	2.633	2.475	0	0
D9400-02-004	004	Financement du cabinet du deuxième des Ministres du Gouvernement de la Région de Bruxelles-Capitale, appartenant au rôle linguistique le moins nombreux	2.807	2.359	0	0	2.807	2.355	0	0
D9400-02-005	005	Financement du cabinet du deuxième des Ministres du Gouvernement de la Région de Bruxelles-Capitale appartenant au rôle linguistique le plus nombreux	2.603	2.552	0	0	2.603	2.552	0	0
D9400-02-006	006	Financement du cabinet du premier des Secrétaires d'Etat à la Région de Bruxelles-Capitale appartenant au rôle linguistique le plus nombreux	2.535	2.532	0	0	2.535	2.532	0	0
D9400-02-007	007	Financement du cabinet du Secrétaire d'Etat à la Région de Bruxelles-Capitale appartenant au rôle linguistique le moins nombreux	2.365	2.010	0	0	2.365	2.010	0	0
D9400-02-008	008	Financement du cabinet du deuxième des Secrétaires d'Etat à la Région de Bruxelles-Capitale appartenant au rôle linguistique le plus nombreux	2.262	2.071	0	0	2.262	2.071	0	0
D9400-02-009	009	Paiement des traitements des Ministres et Secrétaires d'Etat	2.288	2.236	0	0	2.288	2.236	0	0
D9400-02-010	010	Charges liées aux anciens cabinets	1.433	1.413	0	0	1.433	1.413	0	0
TOTAL	02	Financement du Gouvernement de la Région de Bruxelles-Capitale	26.605	24.545	0	0	26.605	24.542	0	0
D9400-03-002	002	Initiatives spécifiques	36.614	31.672	0	0	45.731	45.186	0	0
D9400-03-003	003	Stratégie 2025	12.641	12.541	0	0	12.641	12.541	0	0
D9400-03-004	004	Programmes européens	5.357	5.211	0	0	21.393	11.278	0	0

CODE	NUMERO	Mission programme	Crédits d'engagement (c)		Crédits d'engagement variables (f)		Crédits de liquidation (b)		Crédits de liquidation variables (e)	
			crédits	exécution	crédits	exécution	crédits	exécution	crédits	exécution
D9400-03-005	005	Be Connected	8.323	6.686	0	0	10.735	9.238	0	0
TOTAL	03	Initiatives communes du Gouvernement de la Région de Bruxelles-Capitale	62.935	56.110	0	0	90.500	78.243	0	0
D9400-04-001	001	Support de la politique générale	160	150	0	0	160	150	0	0
D9400-04-002	002	Dépenses générales en vue d'assurer la réalisation des missions du SPRB	183.839	180.296	0	0	183.981	178.669	0	0
D9400-04-003	003	Diffusion de l'information concernant les missions du SPRB	455	366	0	0	349	310	0	0
D9400-04-004	004	La simplification administrative au niveau régional	1.130	839	0	0	1.130	1.051	0	0
TOTAL	04	Gestion des ressources humaines et matérielles du SPRB, ainsi que la simplification administrative au niveau régional	185.584	181.651	0	0	185.620	180.180	0	0
D9400-05-002	002	Projets dans le cadre de l'égalité des chances	3.477	3.285	0	0	3.386	2.914	0	0
TOTAL	05	Développement d'une politique d'égalité des chances	3.477	3.285	0	0	3.386	2.914	0	0
D9400-06-001	001	Support de la politique générale	617	430	0	0	1.681	394	0	0
D9400-06-002	002	Exécution de la politique en matière de dette publique	337.662	326.179	250.545	10.000	339.463	326.179	247.513	10.000
D9400-06-003	003	Fiscalité	3.229	3.220	0	0	3.229	3.220	0	0
D9400-06-004	004	Gestion centralisée des trésoreries des organismes membres du Centre de coordination financière de la Région de Bruxelles-Capitale	1.796	1.795	0	0	1.796	1.795	0	0
TOTAL	06	Gestion et contrôle financier et budgétaire	343.304	331.624	250.545	10.000	346.169	331.587	247.513	10.000
D9400-07-002	002	Soutien au fonctionnement général du Centre d'Informatique pour la Région bruxelloise (CIRB)	36.469	36.469	0	0	36.469	36.469	0	0
D9400-07-003	003	Financement du Centre Informatique pour la Région bruxelloise (C.I.R.B.) pour mener des actions d'impulsion en matière de technologie de l'information et de la communication dans le cadre de projets transversaux	24.961	24.961	0	0	24.961	24.961	0	0
D9400-07-004	004	Exploitation et développement informatiques au sein du Ministère de la Région de Bruxelles-Capitale (M.R.B.C.)	17.431	17.339	0	0	14.270	12.891	0	0
D9400-07-005	005	Financement du Centre Informatique pour la Région bruxelloise (C.I.R.B.) pour mener des actions d'impulsion en matière de technologie de l'information et de la communication dans les communes et CPAS	555	555	0	0	555	555	0	0
D9400-07-007	007	Financement du Centre Informatique pour la Région bruxelloise (C.I.R.B.) pour mener des actions	4.449	4.449	0	0	4.449	4.449	0	0

CODE	NUMERO	Mission programme	Crédits d'engagement (c)		Crédits d'engagement variables (f)		Crédits de liquidation (b)		Crédits de liquidation variables (e)	
			crédits	exécution	crédits	exécution	crédits	exécution	crédits	exécution
		d'impulsion en matière de technologie de l'information et de la communication dans les établissements d'enseignement								
D9400-07-009	009	Financement du Centre Informatique pour la Région Bruxelloise (C.I.R.B.) pour mener des actions d'impulsion en matière de technologie de l'information et de la communication dans le cadre de projets européens et internationaux	7.327	6.495	0	0	6.495	6.495	0	0
D9400-07-010	010	Soutien à la digitalisation	70	0	0	0	70	16	0	0
TOTAL	07	Gestion en matière de technologie de l'information et des communications (TIC)	91.262	90.268	0	0	87.269	85.837	0	0
D9400-08-001	001	Support de la politique générale	2.213	1.386	0	0	1.082	642	0	0
D9400-08-002	002	Gestion immobilière publique	45.955	43.344	0	0	45.402	36.610	0	0
D9400-08-003	003	Bâtiments non administratifs	29.074	25.750	0	0	29.145	25.621	0	0
TOTAL	08	Régie foncière: politique générale	77.242	70.480	0	0	75.629	62.873	0	0
D9400-09-002	002	Financement de l'organisme régional et des associations publiques chargées de la lutte contre l'incendie et de l'aide médicale urgente	115.795	115.795	0	0	115.795	115.795	0	0
TOTAL	09	Protection contre l'incendie et Aide médicale urgente	115.795	115.795	0	0	115.795	115.795	0	0
D9400-10-001	001	Support de la politique générale	1.734	906	0	0	1.073	932	0	0
D9400-10-002	002	Organisation des élections	5	2	0	0	5	2	0	0
D9400-10-003	003	Formation du personnel des pouvoirs locaux	3.277	3.277	0	0	3.083	2.973	0	0
D9400-10-004	004	Financement général des communes	513.316	513.312	0	0	512.049	511.910	0	0
D9400-10-005	005	Financement de projets spécifiques des communes	132.931	132.405	0	0	132.055	131.019	0	0
D9400-10-006	006	Financement des investissements d'intérêt public	30.533	30.464	0	0	21.278	16.181	0	0
D9400-10-007	007	Sécurité	119.257	119.257	0	0	119.257	119.257	0	0
D9400-10-008	008	Financement de l'organisme régional chargé du refinancement des trésoreries communales	27.929	27.929	0	0	27.929	27.911	0	0
D9400-10-009	009	Financement des services du Vice-Gouverneur	224	202	0	0	224	202	0	0
D9400-10-010	010	Intervention régionale dans le cadre des calamités	145	0	0	0	0	0	0	0
TOTAL	10	Soutien et accompagnement des pouvoirs locaux	829.351	827.755	0	0	816.953	810.389	0	0
D9400-11-001	001	Support de la politique générale	175	0	0	0	175	0	0	0
D9400-11-002	002	Intervention dans les frais et les déficits	5.589	5.388	0	0	5.612	5.324	0	0
TOTAL	11	Financement des cultes et de l'assistance morale laïque	5.764	5.388	0	0	5.787	5.324	0	0

CODE	NUMERO	Mission programme	Crédits d'engagement (c)		Crédits d'engagement variables (f)		Crédits de liquidation (b)		Crédits de liquidation variables (e)	
			crédits	exécution	crédits	exécution	crédits	exécution	crédits	exécution
D9400-12-001	001	Support de la politique économique	2.439	1.737	0	0	1.160	460	0	0
D9400-12-002	002	Aides au fonctionnement dans le cadre d'ordonnances et de lois spécifiques relatives au soutien de l'économie	0	0	0	0	790	122	0	0
D9400-12-003	003	Soutien au secteur agro-alimentaire, à l'horticulture et aux secteurs connexes	2.865	860	0	0	2.716	946	0	0
D9400-12-004	004	Soutien aux écoles techniques et professionnelles	300	0	0	0	863	120	0	0
D9400-12-006	006	Support des activités économiques développées par la Société de Développement pour la Région de Bruxelles-Capitale (S.D.R.B.)	12.530	12.530	0	0	13.731	13.656	0	0
D9400-12-008	008	Support des activités développées par le Fonds de garantie bruxellois	2.555	2.555	0	0	3.600	2.535	0	0
D9400-12-009	009	Support des activités développées par le Conseil économique et social de la Région de Bruxelles-Capitale (CESRBC)	3.768	3.768	0	0	3.950	3.553	0	0
D9400-12-011	011	Support des activités développées par la Société Régionale d'investissement de Bruxelles (SRIB)	48.252	48.252	0	0	79.752	58.270	0	0
D9400-12-012	012	Aides à l'investissement dans le cadre d'ordonnances et de lois spécifiques relatives au soutien de l'économie	107	107	0	0	187	107	0	0
D9400-12-014	014	Financement des centres d'entreprises et des guichets d'économie locale	3.199	3.196	0	0	3.257	3.225	0	0
D9400-12-015	015	Support des activités développées par le Fonds bruxellois de Participation	750	0	0	0	750	0	0	0
D9400-12-016	016	Accès à la profession	141	77	0	0	126	68	0	0
D9400-12-017	017	Tourisme	340	135	0	0	340	134	0	0
D9400-12-018	018	Soutien de la politique économique moyennant des subventions de fonctionnement facultatives non réglementées	16.180	14.907	0	0	14.910	10.573	0	0
D9400-12-019	019	Soutien de la politique économique moyennant des subventions d'investissement facultatives non réglementées	730	714	0	0	860	597	0	0
D9400-12-020	020	Support des activités développées par la "SA Agence bruxelloise pour l'Accompagnement de l'Entreprise Aides dans le cadre des ordonnances du 3 mai 2018 - développement économique / chantiers en voirie publique	20.162	20.162	0	0	20.162	19.172	0	0
D9400-12-021	021		221.579	216.626	0	0	220.896	213.836	0	0

CODE	NUMERO	Mission programme	Crédits d'engagement (c)		Crédits d'engagement variables (f)		Crédits de liquidation (b)		Crédits de liquidation variables (e)	
			crédits	exécution	crédits	exécution	crédits	exécution	crédits	exécution
D9400-12-022	022	Mesures d'octroi de prêts aux loyers commerciaux dans le cadre de la crise sanitaire Covid-19	5.000	3.762	0	0	7.350	3.762	0	0
D9400-12-023	023	Support de la politique économique via l'aide aux secteurs d'activité 'Industries culturelles et créatives' (ICC)	575	575	0	0	550	550	0	0
D9400-12-024	024	Support des activités du Fonds de relance de la Région de Bruxelles-Capitale	25.000	20.000	0	0	5.000	5.000	0	0
TOTAL	12	Soutien à l'économie et à l'agriculture	366.472	349.963	0	0	380.950	336.685	0	0
D9400-13-001	001	Support de la politique générale	50	24	0	0	50	24	0	0
D9400-13-003	003	Actions et missions de promotion du commerce extérieur	862	429	0	0	885	436	0	0
D9400-13-004	004	Subventions pour des initiatives de promotion du commerce extérieur	5.131	1.951	0	0	2.608	1.081	0	0
D9400-13-006	006	Attraction des investissements étrangers en Région de Bruxelles-Capitale	48	0	0	0	48	0	0	0
D9400-13-007	007	Financement de l'ABAE	19.136	19.136	0	0	19.136	18.197	0	0
TOTAL	13	Promotion du commerce extérieur, attraction des investissements étrangers en Région de Bruxelles-Capitale et internationalisation des entreprises	25.227	21.541	0	0	22.727	19.738	0	0
D9400-14-001	001	Support de la politique générale	8.021	8.004	0	0	8.021	8.004	0	0
D9400-14-002	002	Encouragement de la recherche scientifique à finalité économique	53.970	46.620	0	0	55.313	48.220	0	0
D9400-14-003	003	Encouragement à la recherche scientifique sans finalité économique	5.009	5.009	0	0	5.053	5.053	0	0
TOTAL	14	Soutien à la recherche scientifique	67.000	59.633	0	0	68.387	61.277	0	0
D9400-15-002	002	Promotion de l'efficacité énergétique, des énergies renouvelables et des investissements y afférents	90	89	0	0	215	107	0	0
D9400-15-003	003	Organisation et politique sociale des marchés de l'énergie	0	0	1.300	1.300	0	0	1.300	1.300
D9400-15-004	004	Soutien à l'organisme régional chargé de la promotion de l'efficacité énergétique et des énergies renouvelables ainsi que de l'organisation des marchés de l'énergie	12.620	12.620	0	0	12.620	12.620	0	0
D9400-15-009	009	Dépenses de la politique URE et fonctionnement du régulateur Brugel financés par le Fonds relatif à la Politique de l'Énergie et par le Fonds Climat	10.620	9.341	26.179	25.362	10.667	9.241	25.551	24.578
D9400-15-010	010	Subrogation des droits et obligations du Fonds de réduction du coût global de l'énergie (FRCE) près de la	0	0	230	0	0	0	230	0

CODE	NUMERO	Mission programme	Crédits d'engagement (c)		Crédits d'engagement variables (f)		Crédits de liquidation (b)		Crédits de liquidation variables (e)	
			crédits	exécution	crédits	exécution	crédits	exécution	crédits	exécution
		Région de Bruxelles-Capitale dans le cadre de la 6ème Réforme de l'Etat								
TOTAL	15	Promotion de l'efficacité énergétique et régulation des marchés de l'énergie	23.330	22.049	27.709	26.662	23.502	21.968	27.081	25.878
D9400-16-001	001	Support de la politique générale	3.960	3.342	0	0	3.870	2.952	0	0
D9400-16-003	003	Financement des projets du Ministère en matière d'économie sociale	16.911	16.880	0	0	17.011	16.619	0	0
D9400-16-004	004	Soutien aux politiques de partenariat via Actiris en matière d'insertion socio-professionnelle et de recherche active d'emploi	283.332	282.061	0	0	283.332	264.020	0	0
D9400-16-005	005	Financement général d'Actiris	141.304	136.663	0	0	141.304	136.022	0	0
D9400-16-006	006	Soutien apporté à Actiris pour l'exécution de sa mission de placement et de remise au travail de demandeurs d'emploi	241.499	236.737	0	0	241.499	231.728	0	0
D9400-16-007	007	Financement des projets promotionnels d'Actiris et du Ministère	4.681	4.060	0	0	4.547	3.868	0	0
D9400-16-008	008	Garantie jeune	8.011	8.011	0	0	8.011	8.011	0	0
D9400-16-009	009	Titres-services	245.897	243.566	0	0	244.156	236.322	0	0
D9400-16-011	011	Congé Education Payé	12.034	11.191	0	0	12.034	11.191	0	0
D9400-16-014	014	Accompagnement des chômeurs	1.920	1.920	0	0	1.920	1.920	0	0
D9400-16-015	015	Financement de dispositifs spécifiques en matière d'emploi	450	450	0	0	386	385	0	0
D9400-16-016	016	Aide au secteur culturel et créatif	1.266	1.266	0	0	1.266	1.266	0	0
TOTAL	16	Assistance et médiation dans l'offre et la demande d'emplois	961.265	946.147	0	0	959.336	914.304	0	0
D9400-17-001	001	Support de la politique générale	13.714	10.074	0	0	9.731	8.435	0	0
D9400-17-002	002	Soutien aux tiers pour la promotion de la mobilité et de la participation citoyenne	7.166	4.808	0	0	4.408	4.011	0	0
D9400-17-003	003	Développement d'une politique régionale en matière de stationnement	3.816	3.816	0	0	3.816	3.816	0	0
D9400-17-004	004	Soutien au Centre de gestion de la mobilité de la Région de Bruxelles-Capitale (Mobiris)	12.481	6.290	0	0	5.940	5.062	0	0
D9400-17-005	005	Aides matérielles et financières aux écoles dans le cadre de la mobilité	150	119	0	0	150	75	0	0
D9400-17-006	006	Projet interrégional tarification kilométrique poids lourds - mise en œuvre de l'accord de coopération entre les 3 régions relatif à l'instauration de la	200	129	0	0	130	129	0	0

CODE	NUMERO	Mission programme	Crédits d'engagement variables (c)		Crédits d'engagement variables (f)		Crédits de liquidation (b)		Crédits de liquidation variables (e)	
			crédits	exécution	crédits	exécution	crédits	exécution	crédits	exécution
		tarification kilométrique sur le territoire des trois régions								
D9400-17-007	007	Gestion, développement et promotion des compétences relatives à la circulation et à la sécurité routière, qui dans le cadre de la sixième réforme de l'Etat ont été transférées à la Région de Bruxelles-Capitale	0	0	20.078	17.797	0	0	17.028	13.824
D9400-17-008	008	Projets Mobilité financés par l'UE	4.642	4.558	0	0	2.648	2.303	0	0
TOTAL	17	Développement et promotion de la politique de mobilité	42.169	29.795	20.078	17.797	26.823	23.831	17.028	13.824
D9400-18-002	002	Développement et gestion de l'infrastructure des transports publics ainsi que l'insertion d'oeuvres d'art	132.149	123.056	0	0	117.604	106.283	0	0
D9400-18-003	003	Politique de partenariat avec la Société des transports intercommunaux de Bruxelles (STIB)	954.806	954.805	0	0	954.806	954.805	0	0
TOTAL	18	Construction et gestion du réseau des transports en commun	1.086.955	1.077.861	0	0	1.072.410	1.061.088	0	0
D9400-19-001	001	Support de la politique générale	10.810	9.553	267	161	7.560	6.034	282	93
D9400-19-002	002	Développement et gestion de l'infrastructure des transports routiers, ainsi que l'insertion d'oeuvres d'art	235.261	185.857	6.775	2.885	264.014	250.724	1.990	888
TOTAL	19	Construction, gestion et entretien des voiries régionales et des infrastructures et équipements routiers	246.071	195.410	7.042	3.046	271.574	256.758	2.272	981
D9400-20-001	001	Support de la politique générale	275	219	0	0	114	47	0	0
D9400-20-002	002	Soutien des services de taxis et de location de voitures avec chauffeur	970	583	0	0	920	404	0	0
TOTAL	20	Développement des transports rémunérés de personnes, à l'exclusion des transports en commun	1.245	801	0	0	1.034	451	0	0
D9400-21-001	001	Support de la politique générale	300	64	0	0	157	140	0	0
D9400-21-002	002	Soutien aux organismes, associations ou pouvoirs subordonnés pour leurs actions de promotion	650	624	0	0	693	630	0	0
D9400-21-003	003	Politique de partenariat avec le Port de Bruxelles	16.420	15.691	0	0	16.431	15.702	0	0
TOTAL	21	Exploitation et développement du canal, du port, de l'avant-port et de leurs dépendances en vue d'une meilleure mobilité urbaine durable par une approche multimodale et du développement économique créateur d'emplois	17.370	16.379	0	0	17.281	16.471	0	0
D9400-22-001	001	Support de la politique générale	351	240	0	0	301	240	0	0

CODE	NUMERO	Mission programme	Crédits d'engagement (c)		Crédits d'engagement variables (f)		Crédits de liquidation (b)		Crédits de liquidation variables (e)	
			crédits	exécution	crédits	exécution	crédits	exécution	crédits	exécution
D9400-22-003	003	Lutte contre les inondations, collecte et épuration des eaux usées	30.000	30.000	0	0	30.000	30.000	0	0
D9400-22-004	004	Soutien à l'organisme public régional chargé de l'exécution de la politique de l'eau	43.673	43.479	0	0	43.673	43.479	0	0
TOTAL	22	Politique en matière de production et de distribution d'eau, de réglementation technique relative à la qualité de l'eau potable, d'épuration des eaux usées et d'égouttage	74.024	73.719	0	0	73.974	73.719	0	0
D9400-23-002	002	Soutien à l'organisme régional chargé de l'exécution de la politique de l'environnement	151.640	151.640	31.529	21.463	152.640	152.640	25.529	21.463
D9400-23-003	003	Bien-être animal	2.048	1.932	0	0	2.048	1.932	0	0
D9400-23-004	004	Démocratie participative	700	700	0	0	350	350	0	0
TOTAL	23	Protection de l'environnement et conservation de la nature	154.388	154.272	31.529	21.463	155.038	154.922	25.529	21.463
D9400-24-001	001	Support de la politique générale	30	10	0	0	30	10	0	0
D9400-24-002	002	Financement de l'organisme régional chargé de l'enlèvement et du traitement des déchets	179.847	179.746	605	605	179.867	179.825	605	605
D9400-24-003	003	Financement de l'IBGE et de l'ARP dans le cadre du Fonds pour la prévention, le tri, le recyclage, le recyclage et la valorisation des déchets	0	0	2.252	2.252	0	0	2.252	2.252
TOTAL	24	Enlèvement et traitement des déchets	179.877	179.756	2.857	2.857	179.897	179.835	2.857	2.857
D9400-25-001	001	Support de la politique générale	1.104	602	0	0	1.552	942	0	0
D9400-25-002	002	Soutien aux organismes, associations ou pouvoirs subordonnés	3.059	2.058	0	0	2.886	1.968	0	0
D9400-25-003	003	Initiatives spécifiques dans le domaine du Code du logement	200	163	720	650	200	163	776	465
D9400-25-004	004	Mise en œuvre du droit de gestion publique des logements	0	0	500	0	0	0	500	0
D9400-25-005	005	Soutien aux organismes chargés de l'exécution de la politique du logement social	283.933	161.051	0	0	411.883	274.310	0	0
D9400-25-006	006	Promotion de la propriété privée	3.039	3.013	0	0	3.041	3.015	0	0
D9400-25-007	007	Politique en faveur des ménages	107.025	7.023	0	0	109.581	9.446	0	0
D9400-25-008	008	Politique en faveur des plus démunis	46.230	45.513	0	0	47.438	41.178	0	0
D9400-25-009	009	Financement international ou européen	746	712	0	0	1.234	1.208	0	0
TOTAL	25	Logement et habitat	445.336	220.136	1.220	650	577.815	332.231	1.276	465
D9400-27-014	014	Fonctionnement BUP	35	5	0	0	35	5	0	0

CODE	NUMERO	Mission programme	Crédits d'engagement (c)		Crédits d'engagement variables (f)		Crédits de liquidation (b)		Crédits de liquidation variables (e)	
			crédits	exécution	crédits	exécution	crédits	exécution	crédits	exécution
TOTAL	27	Politique de la Ville	35	5	0	0	35	5	0	0
D9400-28-001	001	Support de la politique générale	34.647	34.647	0	0	34.647	34.647	0	0
TOTAL	28	Statistiques et analyses et planification	34.647	34.647	0	0	34.647	34.647	0	0
D9400-29-002	002	Promotion de l'image nationale et internationale de la Région de Bruxelles-Capitale	15.768	15.020	0	0	15.687	14.255	0	0
D9400-29-003	003	Octroi des licences en matière d'importations, d'exportations et de transfert d'armes	25	9	0	0	28	9	0	0
D9400-29-004	004	Développement et maintien des relations extérieures de la Région de Bruxelles-Capitale	2.929	2.643	0	0	2.923	2.380	0	0
D9400-29-005	005	Initiatives communes du Gouvernement pour la promotion de l'image de la Région de Bruxelles-Capitale	6.785	6.732	0	0	7.104	6.427	0	0
D9400-29-006	006	Coopération au Développement	1.545	1.463	0	0	1.548	1.391	0	0
D9400-29-007	007	Tourisme	27.992	27.961	0	0	27.976	27.806	0	0
TOTAL	29	Tourisme, relations extérieures et promotion de l'image de la Région de Bruxelles-Capitale	55.044	53.828	0	0	55.266	52.269	0	0
D9400-30-002	002	Financement des Commissions communautaires française et flamande en application de l'article 83ter, §1er de la loi spéciale du 12 janvier 1989 relative aux Institutions bruxelloises (droits de tirage)	295.362	291.361	0	0	295.362	291.361	0	0
D9400-30-003	003	Financement des Commissions Communautaires française et flamande et de la Commission commune en application de l'article 83ter, §2 et 3, de la loi spéciale du 12 janvier 1989 relative aux Institutions bruxelloises (financement des missions provinciales)	54.747	54.746	0	0	54.747	54.746	0	0
D9400-30-004	004	Financement des Commissions Communautaires française et flamande et de la Commission commune en application de l'article 83ter, §2 et 3, de la loi spéciale du 12 janvier 1989 relative aux Institutions bruxelloises (financement des missions, autres que)	364.762	364.760	0	0	364.762	364.760	0	0
TOTAL	30	Financement des Commissions communautaires	714.871	710.867	0	0	714.871	710.867	0	0
D9400-31-001	001	Gestion de l'administration	28.527	25.426	0	0	28.452	25.079	0	0
D9400-31-002	002	Gestion du processus fiscal	127.525	126.201	0	0	114.292	96.279	0	0
D9400-31-003	003	Stratégie en matière de compétences fiscales	24.825	22.751	0	0	25.084	20.387	0	0
TOTAL	31	Fiscalité	180.877	174.379	0	0	167.828	141.746	0	0
D9400-32-001	001	Gestion des ressources humaines de BruFOP	5.092	4.472	0	0	5.092	4.475	0	0

CODE	NUMERO	Mission programme	Crédits d'engagement variables (c)		Crédits d'engagement variables (f)		Crédits de liquidation variables (b)		Crédits de liquidation variables (e)	
			crédits	exécution	crédits	exécution	crédits	exécution	crédits	exécution
D9400-32-002	002	Gestion des moyens pour l'achat de biens non durables et de services et pour la gestion des biens patrimoniaux	3.053	2.748	0	0	2.969	2.546	0	0
D9400-32-003	003	Dépenses générales pour assurer l'appui et la coordination régionale en matière de fonction publique	3.516	2.263	0	0	2.786	1.772	0	0
TOTAL	32	Bruxelles Fonction Publique	11.661	9.483	0	0	10.847	8.794	0	0
D9400-33-001	001	Gestion de personnel et organisation	29.207	28.459	0	0	28.685	27.011	0	0
D9400-33-002	002	Subventions aux bénéficiaires en matière de développement territorial	46.475	45.614	0	0	74.775	74.599	0	0
D9400-33-003	003	Etudes, information et promotion en matière d'urbanisme et mesures prévues par le Code bruxellois de l'Aménagement du territoire	2.147	1.795	4.970	4.968	1.430	1.031	6.399	6.135
D9400-33-004	004	Politique de revitalisation des quartiers et de la rénovation urbaine	160.440	104.607	430	430	73.954	72.298	430	430
D9400-33-005	005	Politique du Patrimoine, protection et restauration du patrimoine classé	30.010	29.787	0	0	19.514	18.807	0	0
TOTAL	33	Urbanisme et Patrimoine	268.279	210.261	5.400	5.398	198.358	193.747	6.829	6.565
TOTAL	9400	SERVICE PUBLIC REGIONAL DE BRUXELLES	6.747.962	6.298.336	346.380	87.873	6.816.813	6.343.536	330.385	82.033
D9500-01-001	001	Gestion des ressources humaines du BBP	13.639	12.789	0	0	13.604	12.780	0	0
D9500-01-002	002	Gestion des moyens pour l'achat de biens non durables et de services	3.167	3.037	0	0	2.950	2.585	0	0
D9500-01-003	003	Gestion de biens patrimoniaux	283	176	0	0	208	150	0	0
D9500-01-004	004	Dépenses de communication du BBP	230	160	0	0	281	181	0	0
TOTAL	01	Soutien à la gestion générale du BBP	17.319	16.162	0	0	17.043	15.697	0	0
D9500-02-001	001	Statistique et Analyse	1.314	1.067	0	0	1.286	742	0	0
D9500-02-002	002	Développement Territorial	3.404	2.443	0	0	2.610	2.377	0	0
D9500-02-003	003	Connaissance Territoriale	308	249	0	0	472	227	0	0
D9500-02-004	004	Service "Ecole	30.091	28.955	0	0	11.420	9.751	0	0
D9500-02-005	005	Bouweester	70	52	0	0	320	225	0	0
D9500-02-006	006	Subventions et transferts	2.490	2.325	0	0	1.690	970	0	0
D9500-02-007	007	Projets communs	434	208	0	0	580	221	0	0
TOTAL	02	Soutien aux missions spécifiques du BBP	38.111	35.297	0	0	18.378	14.512	0	0
TOTAL	9500	Bureau bruxellois de la planification	55.430	51.460	0	0	35.421	30.210	0	0
D9600-01-001	001	Assurer le bon fonctionnement	26.424	21.692	0	0	26.730	20.243	0	0

CODE	NUMERO	Mission programme	Crédits d'engagement (c)		Crédits d'engagement variables (f)		Crédits de liquidation (b)		Crédits de liquidation variables (e)	
			crédits	exécution	crédits	exécution	crédits	exécution	crédits	exécution
TOTAL	01	Soutien logistique aux missions organiques de BPS	26.424	21.692	0	0	26.730	20.243	0	0
D9600-02-001	001	Support de la politique en matière de prévention et sécurité	184.980	183.694	0	0	90.603	86.348	0	0
TOTAL	02	Politique en matière de prévention et de sécurité	184.980	183.694	0	0	90.603	86.348	0	0
D9600-03-001	001	Subvention d'investissement en faveur de l'ERIP	12.385	11.012	0	0	9.911	8.810	0	0
TOTAL	03	BRUSAFE	12.385	11.012	0	0	9.911	8.810	0	0
TOTAL	9600	Bruxelles Prévention et Sécurité	223.789	216.399	0	0	127.244	115.401	0	0
TOTAL			12.751.061	11.494.593	346.380	87.873	12.535.635	11.181.678	330.385	82.033

TOTAL DEPENSES CROB	-11.263.711
ECART AVEC DEPENSES CEB	0

ANNEXE AU COMPTE D'EXÉCUTION
DU BUDGET

2021



CRÉDITS D'ENGAGEMENT (« C » ET « B »)

CODE	NUMERO	MISSION PROGRAMME	ENCOURS DES ENGAGEMENTS AU 01.01.2021 (A)	CREDITS D'ENGAGEMENT (B)	ENGAGEMENTS IMPUTES (C)	(D) = (B) - (C)	ENGAGEMENTS ANNUELS (E)	CREDITS ANNUELS AU 31.12.2021 (F)	ENCOURS DES ENGAGEMENTS AU 31.12.2021 (G)
D4100-01-001	001	Gestion du centre de compétence, d'audit et d'analyse	72	26.462	26.191	271	5	271	322
D4100-01-005	005	Prestations de services aux mandataires	0	12	1	11	0	11	0
D4100-01-006	006	Dépenses de fonctionnement liées au data center régional	2.267	9.792	9.590	202	8	202	2.087
D4100-01-007	007	Remboursements	0	9	0	9	0	9	0
TOTAL	01	Maintenir et développer le réseau informatique de la région bruxelloise	2.338	36.275	35.783	492	13	492	2.409
D4100-02-001	001	Soutien aux services du gouvernement pour l'implémentation des nouvelles technologies de l'information et de la communication	181	762	636	126	11	126	110
D4100-02-002	002	Soutien aux Ministère de la Région de Bruxelles-Capitale pour l'implémentation des nouvelles technologies de l'information et de la communication	153	7.486	7.373	113	18	113	264
D4100-02-003	003	Soutien pour la gestion du site internet régional	0	25	18	7	0	7	0
TOTAL	02	Soutenir les institutions régionales dans leur politique de développement informatique de la Région de Bruxelles-Capitale	333	8.273	8.027	246	29	246	375
D4100-03-001	001	Soutien aux pouvoirs locaux pour l'implémentation des nouvelles technologies de l'information et de la communication	21	1.692	1.376	316	9	316	76
D4100-03-002	002	Soutien aux institutions d'intérêt public pour l'implémentation des nouvelles technologies de l'information et de la communication	60	1.513	1.333	180	0	180	370
D4100-03-003	003	Soutien au secteur de l'enseignement pour l'implémentation des nouvelles technologies de l'information et de la communication	0	4.449	4.188	261	0	261	12

CODE	NUMERO	MISSION PROGRAMME	ENCOURS DES ENGAGEMENTS AU 01.01.2021 (A)	CREDITS D'ENGAGEMENT (B)	ENGAGEMENTS IMPUTES (C)	(D) = (B) - (C)	ENGAGEMENTS ANNUELS (E)	CREDITS ANNUELS AU 31.12.2021 (F)	ENCOURS DES ENGAGEMENTS AU 31.12.2021 (G)
D4100-03-005	005	Soutien au secteur de la santé pour l'implémentation des nouvelles technologies de l'information et de la communication	0	0	0	0	0	0	0
D4100-03-006	006	Mise en œuvre de projets transversaux pour l'implémentation des nouvelles technologies de l'information et de la communication	3.401	25.864	25.269	595	454	595	4.402
D4100-03-008	008	Mise en œuvre de projets dans le cadre du plan pour la Reprise et la Résilience	0	1.468	1.411	57	0	57	0
D4100-03-009	009	WePulse	0	4.736	3.540	1.196	0	1.196	1.524
TOTAL	03	Soutenir les institutions régionales dans la recherche et la mise en œuvre de projets informatiques spécifiques visant à développer, améliorer le réseau informatique et de télécommunication bruxellois	3.481	39.722	37.117	2.605	462	2.605	6.384
TOTAL	4100	Centre d'informatique pour la Région bruxelloise	6.153	84.270	80.928	3.342	504	3.342	9.167
D4200-01-001	001	Gestion de la politique du personnel	268	153.685	149.807	3.878	241	3.878	804
D4200-01-002	002	Gestion des ressources matérielles et financières	5.973	41.690	36.087	5.603	3.960	5.603	6.556
TOTAL	01	Soutien logistique aux missions organiques de l'Agence Bruxelloise pour la propreté	6.241	195.375	185.894	9.481	4.201	9.481	7.361
D4200-02-001	001	Gestion des ressources matérielles et financières	9.767	76.591	75.293	1.298	2.444	1.298	28.306
D4200-02-003	003	Annulation de droits constatés d'années antérieures	0	2.500	2.176	324	0	324	0
TOTAL	02	Enlèvement et traitement des immondices en Région de Bruxelles-Capitale	9.767	79.091	77.469	1.622	2.444	1.622	28.306
D4200-03-001	001	Gestion des ressources matérielles et financières	5.820	2.634	2.173	461	318	461	5.497
D4200-03-002	002	Interventions au bénéfice des communes	3.666	8.782	8.782	0	153	0	3.550
TOTAL	03	Nettoyement	9.486	11.416	10.955	461	470	461	9.047
D4200-04-001	001	Dépenses pour compte de tiers	0	0	0	0	0	0	0
TOTAL	04	Dépenses pour compte de tiers	0	0	0	0	0	0	0
TOTAL	4200	Agence régionale propreté	25.493	285.882	274.318	11.564	7.115	11.564	44.714

CODE	NUMERO	MISSION PROGRAMME	ENCOURS DES ENGAGEMENTS AU 01.01.2021 (A)	CREDITS D'ENGAGEMENT (B)	ENGAGEMENTS IMPUTES (C)	(D) = (B) - (C)	ENGAGEMENTS ANNUELS (E)	CREDITS ANNUELS AU 31.12.2021 (F)	ENCOURS DES ENGAGEMENTS AU 31.12.2021 (G)
D4300-16-001	001	Support de la politique générale	0	0	0	0	0	0	0
D4300-16-004	004	Promotion des "Filières d'économie verte" et des entreprises éco-dynamiques	0	0	0	0	0	0	0
D4300-16-009	009	Communication, information, sensibilisation, événements	0	0	0	0	0	0	0
TOTAL	16	Information, Coordination, Ville durable	0	0	0	0	0	0	0
D4300-17-001	001	Support de la politique générale	0	0	0	0	0	0	0
D4300-17-002	002	Gestion des rémunérations	0	0	0	0	0	0	0
D4300-17-003	003	Gestion des ressources humaines	0	0	0	0	0	0	0
D4300-17-004	004	Gestion intégrée des ressources financières	0	0	0	0	0	0	0
D4300-17-006	006	Gestion des subventions	0	0	0	0	0	0	0
TOTAL	17	Personnel, Finances, Budget et comptabilité	0	0	0	0	0	0	0
D4300-18-001	001	Support de la politique générale	0	0	0	0	0	0	0
D4300-18-002	002	Gestion intégrée des ressources matérielles	0	0	0	0	0	0	0
D4300-18-004	004	Gestion du patrimoine immobilier	0	0	0	0	0	0	0
TOTAL	18	Logistique	0	0	0	0	0	0	0
D4300-19-001	001	Support de la politique générale	0	0	0	0	0	0	0
D4300-19-002	002	Coordination de la politique de l'eau et gestion durable des eaux de surface	0	0	0	0	0	0	0
D4300-19-003	003	Prévention et lutte contre les pollutions et nuisances	0	0	0	0	0	0	0
D4300-19-004	004	Promotion d'une mobilité douce	0	0	0	0	0	0	0
TOTAL	19	Autorisations, eau et lutte contre les nuisances	0	0	0	0	0	0	0
D4300-20-001	001	Support de la politique générale	0	0	0	0	0	0	0
D4300-20-002	002	Surveillance, inspection, contrôle et sanction des activités polluantes	0	0	0	0	0	0	0
D4300-20-003	003	Prévention et gestion des sols pollués	0	0	0	0	0	0	0
TOTAL	20	Inspectorat et Sols	0	0	0	0	0	0	0
D4300-21-001	001	Support de la politique générale	0	0	0	0	0	0	0
D4300-21-002	002	Entretien et gestion qualitative des espaces verts	0	0	0	0	0	0	0
D4300-21-003	003	Aménagement et développement de l'offre en infrastructures d'espaces verts	0	0	0	0	0	0	0

CODE	NUMERO	MISSION PROGRAMME	ENCOURS DES ENGAGEMENTS AU 01.01.2021 (A)	CREDITS D'ENGAGEMENT (B)	ENGAGEMENTS IMPUTES (C)	(D) = (B) - (C)	ENGAGEMENTS ANNUELS (E)	CREDITS ANNUELS AU 31.12.2021 (F)	ENCOURS DES ENGAGEMENTS AU 31.12.2021 (G)
TOTAL	21	Gestion des espaces verts	0	0	0	0	0	0	0
D4300-22-001	001	Support de la politique générale	0	0	0	0	0	0	0
D4300-22-002	002	Stratégie intégrée 'Air-Energie-Climat	0	0	0	0	0	0	0
D4300-22-003	003	Support aux professionnels de l'énergie et du bâtiment durable	0	0	0	0	0	0	0
D4300-22-004	004	Accompagnement des consommateurs en matière d'énergie et de bâtiment durable	0	0	0	0	0	0	0
TOTAL	22	Energie, air, climat	0	0	0	0	0	0	0
D4300-23-001	001	Support de la politique générale	0	0	0	0	0	0	0
D4300-23-002	002	Rassemblement et analyse des données environnementales	0	0	0	0	0	0	0
D4300-23-004	004	Gestion de la Forêt et des espaces naturels	0	0	0	0	0	0	0
TOTAL	23	Gestion de la Forêt et de la Nature, Mesures de la qualité environnementale	0	0	0	0	0	0	0
D4300-24-001	001	Initiatives dans le cadre du bien-être animal	0	0	0	0	0	0	0
D4300-24-004	004	Gestion intégrée des ressources financières	0	0	0	0	0	0	0
TOTAL	24	Bien-être animal	0	0	0	0	0	0	0
D4300-25-001	001	Gérer les ressources humaines	2.599	86.978	85.827	1.151	602	1.151	2.807
D4300-25-002	002	Gérer les ressources financières	0	2.302	437	1.865	0	1.865	0
D4300-25-003	003	Gérer les subventions transversales	3.558	6.046	5.536	510	35	510	5.769
D4300-25-004	004	Gérer les ressources matérielles et informatiques	3.171	13.072	12.652	420	150	420	4.590
D4300-25-005	005	Informier et sensibiliser à l'environnement	2.466	2.613	2.549	64	22	64	3.107
D4300-25-006	006	Assurer la coordination juridique et suprarégionale	577	1.221	1.046	175	31	175	526
TOTAL	25	Support de la politique générale de l'environnement	12.371	112.232	108.048	4.184	840	4.184	16.799
D4300-26-001	001	Gérer les permis d'environnement et lutter contre les nuisances	625	1.426	1.424	2	26	2	1.213
D4300-26-002	002	Surveiller, inspecter et sanctionner les activités polluantes	322	651	624	27	73	27	545
D4300-26-003	003	Protéger et gérer les sols	63	2.373	2.261	112	6	112	181
D4300-26-004	004	Coordonner la politique de l'eau et gérer durablement les cours d'eaux non navigables	4.699	5.250	5.250	0	576	0	4.504

CODE	NUMERO	MISSION PROGRAMME	ENCOURS DES ENGAGEMENTS AU 01.01.2021 (A)	CREDITS D'ENGAGEMENT (B)	ENGAGEMENTS IMPUTES (C)	(D) = (B) - (C)	ENGAGEMENTS ANNUELS (E)	CREDITS ANNUELS AU 31.12.2021 (F)	ENCOURS DES ENGAGEMENTS AU 31.12.2021 (G)
TOTAL	26	Environnement et politique de l'eau	5.708	9.700	9.558	142	681	142	6.443
D4300-27-001	001	Gérer et aménager le patrimoine mobilier et immobilier	6.987	18.612	17.478	1.134	1.227	1.134	11.199
D4300-27-002	002	Protéger et conserver le patrimoine forestier et naturel	465	751	711	40	28	40	435
D4300-27-003	003	Gérer les espaces verts	29.865	22.437	20.711	1.726	868	1.726	32.415
TOTAL	27	Nature, forêt, espaces naturels et verts	37.317	41.800	38.901	2.899	2.122	2.899	44.049
D4300-28-001	001	Gérer de manière intégrée la politique de l'Air, du Climat, de l'Energie et du Bâtiment durable	14.210	29.849	27.403	2.446	1.596	2.446	17.863
D4300-28-002	002	Promouvoir la décarbonisation du transport	720	7.825	7.620	205	59	205	4.999
D4300-28-003	003	Mesurer et analyser la qualité de l'air et de l'environnement	254	1.319	1.305	14	0	14	436
D4300-28-004	004	Promouvoir l'économie circulaire et la ville durable	9.899	17.003	16.438	565	159	565	15.035
TOTAL	28	Energie, Air, Climat et Ville Durable	25.083	55.996	52.764	3.232	1.814	3.232	38.333
D4300-29-001	001	Protéger et promouvoir le bien-être animal	469	1.994	1.901	93	44	93	839
TOTAL	29	Bien-être animal	469	1.994	1.901	93	44	93	839
TOTAL	4300	Bruxelles Environnement	80.948	221.722	211.172	10.550	5.502	10.550	106.464
D4400-01-001	001	Formation liée aux missions du service d'incendie	133	500	461	39	43	39	335
D4400-01-002	002	Gestion du charroi d'intervention	3.116	4.435	3.620	815	163	815	4.223
D4400-01-003	003	Equipement en matériel d'intervention et en Equipement Protection Individuelle	2.296	5.846	3.817	2.029	-62	2.029	2.719
D4400-01-004	004	Recouvrement et remboursements de recettes et déduction de valeur en matière de créance	0	0	0	0	0	0	0
TOTAL	01	Interventions	5.545	10.781	7.898	2.883	144	2.883	7.277
D4400-02-001	001	Formation liée aux missions en Aide médicale urgente	24	156	151	5	18	5	83
D4400-02-002	002	Gestion du charroi effectuant le transport en ambulance	1.506	2.039	1.646	393	167	393	1.278
D4400-02-003	003	Equipement en matériel pour l'Aide médicale urgente et en Equipement de Protection Individuelle	258	3.087	2.396	691	59	691	404

CODE	NUMERO	MISSION PROGRAMME	ENCOURS DES ENGAGEMENTS AU 01.01.2021 (A)	CREDITS D'ENGAGEMENT (B)	ENGAGEMENTS IMPUTES (C)	(D) = (B) - (C)	ENGAGEMENTS ANNUELS (E)	CREDITS ANNUELS AU 31.12.2021 (F)	ENCOURS DES ENGAGEMENTS AU 31.12.2021 (G)
D4400-02-004	004	Recouvrement et remboursements de recettes et déduction de valeur en matière de créance	0	4.287	4.282	5	0	5	4
TOTAL	02	Transports ambulance	1.788	9.569	8.476	1.093	244	1.093	1.768
D4400-03-001	001	Gestion des ressources humaines	865	110.440	106.102	4.338	492	4.338	465
D4400-03-002	002	Gestion du patrimoine immobilier	3.341	10.526	8.230	2.296	659	2.296	1.956
D4400-03-003	003	Mise à disposition de matériel administratif, de matériel de cuisine, de sport, des services et de mobilier pour les tâches quotidiennes.	1.901	5.423	4.248	1.175	807	1.175	1.671
D4400-03-004	004	Renouvellement et maintien du système informatique	803	2.237	1.989	248	134	248	1.101
D4400-03-005	005	Remboursement au MRBC de subventions de fonctionnement non utilisées	0	2.000	0	2.000	0	2.000	0
D4400-03-006	006	Missions déléguées à la SAU	111	0	0	0	0	0	0
TOTAL	03	Soutien aux missions organiques	7.020	130.626	120.569	10.057	2.093	10.057	5.193
D4400-04-001	001	Bénéficiaire	14	285	230	55	14	55	2
D4400-04-002	002	Dépenses pour ordre	14	285	230	55	14	55	2
TOTAL	4400	Le Service d'incendie et d'aide médicale urgente de la Région de Bruxelles-Capitale	14.366	151.261	137.172	14.089	2.494	14.089	14.241
D4500-01-001	001	Aides aux communes en difficulté	0	324.769	126.728	198.041	0	198.041	0
D4500-01-002	002	Remboursements	0	0	0	0	0	0	0
TOTAL	01	Aide à l'assainissement des finances des pouvoirs locaux	0	324.769	126.728	198.041	0	198.041	0
D4500-02-001	001	Centre de coordination	0	1.215.604	884.680	330.924	0	330.924	0
TOTAL	02	Centre de coordination	0	1.215.604	884.680	330.924	0	330.924	0
D4500-03-001	001	Dépenses de fonctionnement général	0	57	21	36	0	36	0
TOTAL	03	Support de la politique générale	0	57	21	36	0	36	0
D4500-04-001	001	Dépenses pour compte de tiers	0	0	0	0	0	0	0
TOTAL	04	Dépenses pour compte de tiers	0	0	0	0	0	0	0
D4500-05-001	001	Aide aux communes dans le cadre d'investissements	0	20.000	12.612	7.388	0	7.388	0
TOTAL	05	Octroi de prêts aux communes pour financer une partie de leurs investissements	0	20.000	12.612	7.388	0	7.388	0

CODE	NUMERO	MISSION PROGRAMME	ENCOURS DES ENGAGEMENTS AU 01.01.2021 (A)	CREDITS D'ENGAGEMENT (B)	ENGAGEMENTS IMPUTES (C)	(D) = (B) - (C)	ENGAGEMENTS ANNUELS (E)	CREDITS ANNUELS AU 31.12.2021 (F)	ENCOURS DES ENGAGEMENTS AU 31.12.2021 (G)
TOTAL	4500	Fonds régional bruxellois de refinancement des trésoreries communales	0	1.560.430	1.024.040	536.390	0	536.390	0
D4600-01-001	001	Personnel	334	6.368	6.053	315	109	315	423
D4600-01-002	002	Fonctionnement et investissements	238	1.636	1.565	71	214	71	236
D4600-01-003	003	Remboursement par l'IRSIB	0	0	0	0	0	0	0
TOTAL	01	Soutien aux missions de base	573	8.004	7.618	386	323	386	659
D4600-02-001	001	Ordonnance du 26/03/2009 visant à promouvoir la recherche, le développement et l'innovation	34.063	25.746	25.106	640	823	640	35.530
D4600-02-002	002	Subventions facultatives pour des programmes spécifiques de recherche économique	39.512	16.240	15.089	1.151	1.048	1.151	31.052
D4600-02-003	003	Recherche non économique	8.916	10.329	10.222	107	737	107	12.569
TOTAL	02	Encouragement de la recherche scientifique et technologique	82.492	52.315	50.417	1.898	2.609	1.898	79.152
TOTAL	4600	Institut d'encouragement de la recherche scientifique et de l'innovation de Bruxelles	83.064	60.319	58.036	2.283	2.932	2.283	79.811
D5200-01-001	001	Gestion des ressources humaines	92	104.520	101.013	3.507	30	3.507	118
D5200-01-002	002	Moyens matériels et services	5.520	40.658	35.406	5.252	1.298	5.252	3.626
D5200-01-003	003	Biens patrimoniaux	3	2.163	1.958	205	0	205	307
D5200-01-004	004	Remboursements et annulations de droits constatés	0	1.893	1.891	2	0	2	0
TOTAL	01	Dépenses générales pour assurer la réalisation des missions d'Actiris	5.616	149.234	140.268	8.966	1.328	8.966	4.051
D5200-02-006	006	Chèques - regroupement	1.186	7.442	6.788	654	614	654	1.849
TOTAL	02	Chèques pour les demandeurs d'emploi afin d'améliorer leurs chances sur le marché de l'emploi	1.186	7.442	6.788	654	614	654	1.849
D5200-03-001	001	Primes en matière de transition, d'insertion et de formation	0	0	0	0	0	0	0
TOTAL	03	Primes au profit des employeurs pour diminuer les coûts d'engagement	0	0	0	0	0	0	0
D5200-04-001	001	Partenariats avec des crèches pour la garde d'enfants de demandeurs d'emploi	546	4.772	4.694	78	344	78	587

CODE	NUMERO	MISSION PROGRAMME	ENCOURS DES ENGAGEMENTS AU 01.01.2021 (A)	CREDITS D'ENGAGEMENT (B)	ENGAGEMENTS IMPUTES (C)	(D) = (B) - (C)	ENGAGEMENTS ANNUELS (E)	CREDITS ANNUELS AU 31.12.2021 (F)	ENCOURS DES ENGAGEMENTS AU 31.12.2021 (G)
D5200-04-005	005	Partenariat RAE, ISP, ISP non marchand et JEEP/JUMP - regroupement	15.591	49.449	45.238	4.211	2.742	4.211	15.352
TOTAL	04	Partenariats avec les autres instances actifs au niveau du marché de travail	16.137	54.221	49.931	4.290	3.086	4.290	15.939
D5200-06-006	006	Regroupement métallurgie informatique, construction, horeca et secteur logistique et transport	891	4.694	4.439	255	435	255	888
TOTAL	06	Conventions avec les secteurs d'entreprise, lien avec l'enseignement - centres de référence	891	4.694	4.439	255	435	255	888
D5200-07-001	001	ACS pouvoirs locaux (AR 474)	0	6.652	6.565	87	0	87	0
D5200-07-002	002	ACS - loi programme 1989 - prime de base	0	927	872	55	0	55	0
D5200-07-003	003	ACS - loi programme 1989 - prime majorée	0	176.327	172.680	3.647	0	3.647	0
TOTAL	07	Mise à l'emploi des demandeurs d'emploi via des postes de travail subventionnés	0	183.906	180.117	3.789	0	3.789	0
D5200-09-001	001	Intervention dans les salaires	0	2.239	1.955	284	0	284	0
TOTAL	09	Placement de personnes peu qualifiées via des emplois temporaires - PTP	0	2.239	1.955	284	0	284	0
D5200-11-001	001	Intervention dans les salaires	0	6.941	6.819	122	0	122	0
TOTAL	11	Indemnités aux employeurs permettant de mettre des jeunes au travail - Initiative transversale	0	6.941	6.819	122	0	122	0
D5200-12-001	001	Interventions diverses	0	10	7	3	0	3	2
TOTAL	12	Initiatives spécifiques pour la promotion de l'emploi	0	10	7	3	0	3	2
D5200-15-001	001	Mesures de sensibilisation contre la discrimination + accompagnement	515	850	561	289	13	289	497
TOTAL	15	Lutte contre la discrimination à l'embauche	515	850	561	289	13	289	497
D5200-18-002	002	Moyens matériels et services	0	940	706	234	0	234	0
D5200-18-005	005	ALE	2	593	522	71	0	71	2
D5200-18-006	006	Outplacement	0	162	148	14	0	14	0
D5200-18-007	007	Conventions premier emploi projets globaux	0	3.048	2.914	134	0	134	0
D5200-18-008	008	Bonus de démarrage et de stage	0	0	0	0	0	0	0
D5200-18-010	010	Allocations formations et stages	0	3.197	2.977	220	0	220	0
D5200-18-011	011	Groupes Cibles - Activation	0	167.589	159.271	8.318	0	8.318	0

CODE	NUMERO	MISSION PROGRAMME	ENCOURS DES ENGAGEMENTS AU 01.01.2021 (A)	CREDITS D'ENGAGEMENT (B)	ENGAGEMENTS IMPUTES (C)	(D) = (B) - (C)	ENGAGEMENTS ANNUELS (E)	CREDITS ANNUELS AU 31.12.2021 (F)	ENCOURS DES ENGAGEMENTS AU 31.12.2021 (G)
D5200-18-012	012	Article 60	0	56.392	46.950	9.442	0	9.442	0
D5200-18-013	013	Bonus jeunes dans le secteur non-marchand	0	0	0	0	0	0	0
D5200-18-014	014	Litiges Chômage dans le cadre de la 6ème Réforme de l'Etat Programm	0	181	83	98	0	98	0
D5200-18-015	015	Subventions Frais de dossier	0	1.402	1.234	168	0	168	0
TOTAL	18	6ième Réforme de l'Etat	2	233.504	214.805	18.699	0	18.699	2
D5200-19-001	001	Mesures diverses en matière de garantie jeune	0	5.086	4.817	269	0	269	0
D5200-19-002	002	Stages	14	400	353	47	2	47	28
D5200-19-003	003	Formation	96	0	0	0	0	0	0
D5200-19-004	004	Initiative Emploi Jeunes en collaboration avec le FSE-Flandre	0	0	0	0	0	0	0
D5200-19-005	005	Partenariats dans le cadre de l'Initiative Emploi Jeunesse	1.970	2.525	1.629	896	237	896	1.430
TOTAL	19	Garantie Jeunes	2.080	8.011	6.798	1.213	240	1.213	1.458
D5200-20-001	001	Contrats d'insertion dans les entreprises	0	10.263	10.095	168	0	168	0
TOTAL	20	Contrats d'insertion	0	10.263	10.095	168	0	168	0
D5200-21-001	001	Prime formation	0	0	0	0	0	0	0
D5200-21-002	002	Prime alternance	0	851	814	37	0	37	0
D5200-21-003	003	Prime indépendant	0	1.203	1.195	8	0	8	0
TOTAL	21	Réforme aides à l'emploi	0	2.054	2.009	45	0	45	0
D5200-22-001	001	Primes Emploi en Economie Sociale	0	23.717	22.580	1.137	0	1.137	0
TOTAL	22	Emploi en Economie Sociale	0	23.717	22.580	1.137	0	1.137	0
D5200-23-001	001	Primes 'Soutien au travailleurs interterritoriaux de la culture'	0	5.000	3.695	1.306	0	1.306	0
D5200-23-002	002	Fonds Rebond	0	2.693	668	2.025	0	2.025	0
D5200-23-003	003	Renforcement d'une politique partenariats et de l'offre de formations	0	7.050	6.938	112	0	112	0
D5200-23-004	004	Renforcement personnel Actiris pour l'accompagnement des chercheurs d'emploi dans le cadre du plan de relance COVID-19	0	3.904	3.585	319	0	319	0
D5200-23-005	005	Renforcement de la mise à l'emploi, conformément à l'article 60, §7 de la loi organique du 8 juillet 1976 des CPAS	0	2.050	2.050	0	0	0	0

CODE	NUMERO	MISSION PROGRAMME	ENCOURS DES ENGAGEMENTS AU 01.01.2021 (A)	CREDITS D'ENGAGEMENT (B)	ENGAGEMENTS IMPUTES (C)	(D) = (B) - (C)	ENGAGEMENTS ANNUELS (E)	CREDITS ANNUELS AU 31.12.2021 (F)	ENCOURS DES ENGAGEMENTS AU 31.12.2021 (G)
D5200-23-006	006	Financement des contrats ACS dans le secteur social et de la santé	0	2.261	1.821	440	0	440	0
D5200-23-007	007	Renforcement de la prime pour indépendants	0	250	250	0	0	0	0
D5200-23-008	008	Primes employeurs	0	8.850	4.444	4.406	0	4.406	1.557
TOTAL	23	Plan de relance - COVID-19	0	32.058	23.450	8.608	0	8.608	1.557
TOTAL	5200	ACTIRIS	26.427	719.144	670.622	48.522	5.715	48.522	26.242
D5300-01-001	001	Gestion des ressources humaines de l'ABAE	349	25.124	23.015	2.109	301	2.109	368
D5300-01-002	002	Gestion des moyens pour l'achat de biens non durables et de services	317	6.654	6.259	395	286	395	444
D5300-01-003	003	Gestion des biens patrimoniaux	223	699	668	31	54	31	82
D5300-01-004	004	Dépenses de communication de l'ABAE	43	516	505	11	21	11	87
TOTAL	01	Dépenses générales pour assurer la réalisation de l'objet social de l'ABAE	932	32.993	30.447	2.546	661	2.546	980
D5300-02-001	001	Soutien aux entreprises	121	1.940	1.740	200	44	200	160
D5300-02-002	002	Stimulation de l'environnement	202	1.547	1.220	327	133	327	249
D5300-02-003	003	Appui aux pouvoirs publics	0	84	78	6	0	6	2
D5300-02-004	004	Action de promotion de la politique du commerce extérieur	323	4.548	1.940	2.608	91	2.608	184
D5300-02-005	005	Sensibilisation au Commerce Extérieur pour demandeurs d'emploi	0	0	0	0	0	0	0
D5300-02-006	006	Information sur les marchés extérieurs et sensibilisation à l'internationalisation	8	0	0	0	4	0	0
D5300-02-007	007	Attraction des investissements étrangers	60	1.324	1.308	16	32	16	167
D5300-02-009	009	Programme de Contact "1819	22	686	680	6	20	6	17
TOTAL	02	Dépenses spécifiques pour assurer la réalisation du contrat de gestion de l'ABAE	735	10.129	6.966	3.163	324	3.163	779
D5300-03-001	001	Mission déléguée FEDER ALIFE	61	1.404	1.161	243	43	243	75
D5300-03-003	003	Mission déléguée FEDER LIVING LAB	16	0	0	0	16	0	0
D5300-03-004	004	Participation à des programmes européens	3	44	20	24	0	24	2
D5300-03-005	005	Mission déléguée NATIONAL CONTACT POINTS	0	11	10	1	0	1	0
D5300-03-006	006	Mission déléguée ECOBUILD	16	61	35	26	4	26	12

CODE	NUMERO	MISSION PROGRAMME	ENCOURS DES ENGAGEMENTS AU 01.01.2021 (A)	CREDITS D'ENGAGEMENT (B)	ENGAGEMENTS IMPUTES (C)	(D) = (B) - (C)	ENGAGEMENTS ANNUELS (E)	CREDITS ANNUELS AU 31.12.2021 (F)	ENCOURS DES ENGAGEMENTS AU 31.12.2021 (G)
D5300-03-007	007	Mission déléguée Programme Régional en Economie Circulaire	0	8	5	3	0	3	0
D5300-03-009	009	Contrats de quartier durable	0	0	0	0	0	0	0
D5300-03-010	010	Mission déléguée HOSPITALITY	0	0	0	0	0	0	0
D5300-03-011	011	Mission déléguée ASBL	0	0	0	0	0	0	0
D5300-03-016	016	Mission déléguée STIB (accompagnement de chantiers)	0	55	0	55	0	55	0
TOTAL	03	Réalisations de missions déléguées	96	1.583	1.232	351	63	351	90
TOTAL	5300	Agence bruxelloise pour l'Accompagnement de l'Entreprise	1.764	44.705	38.645	6.060	1.048	6.060	1.849
D6100-01-001	001	Programmes de subsistance	107.284	831.061	828.160	2.901	12.660	2.901	109.555
D6100-01-002	002	Travaux effectué par la STIB pour le compte de la région	0	0	0	0	0	0	0
D6100-01-003	003	Achat véhicules	468.104	20.003	11.626	8.377	10.075	8.377	361.118
D6100-01-004	004	Bâtiments	65.940	108.561	64.625	43.936	3.283	43.936	75.113
D6100-01-005	005	Grandes révisions matériel roulant	3.102	20.143	9.322	10.821	184	10.821	3.046
D6100-01-006	006	Réseau et équipements	330.528	254.146	234.472	19.674	56.359	19.674	374.454
D6100-01-007	007	Autres investissements	118.952	100.968	81.130	19.838	1.691	19.838	110.067
TOTAL	01	Prestations de bases liées à l'offre de service public	1.093.910	1.334.882	1.229.336	105.546	84.252	105.546	1.033.353
D6100-02-001	001	Programme d'amélioration de l'offre	0	47.849	47.078	771	0	771	0
D6100-02-002	002	Programme de sécurité des clients et du personnel	0	6.773	6.767	6	0	6	0
D6100-02-003	003	Service spécial d'étude (SSE)	0	0	0	0	0	0	0
D6100-02-004	004	Fonctionnement de la cellule médiation	0	0	0	0	0	0	0
D6100-02-005	005	Programme d'amélioration de l'offre PMR	0	4.194	4.163	31	0	31	0
TOTAL	02	Mission spécifiques	0	58.816	58.007	809	0	809	0
TOTAL	6100	Société des transports intercommunaux de Bruxelles	1.093.910	1.393.698	1.287.343	106.355	84.252	106.355	1.033.353
D7200-01-001	001	Support de la politique générale	0	1.269	1.027	242	0	242	0
D7200-01-002	002	Appels en garantie	0	3.748	1.247	2.501	0	2.501	0
TOTAL	01	Octroi de garantie aux entreprises ou aux indépendants	0	5.017	2.274	2.743	0	2.743	0
TOTAL	7200	Fonds bruxellois de Garantie	0	5.017	2.274	2.743	0	2.743	0

CODE	NUMERO	MISSION PROGRAMME	ENCOURS DES ENGAGEMENTS AU 01.01.2021 (A)	CREDITS D'ENGAGEMENT (B)	ENGAGEMENTS IMPUTES (C)	(D) = (B) - (C)	ENGAGEMENTS ANNUELS (E)	CREDITS ANNUELS AU 31.12.2021 (F)	ENCOURS DES ENGAGEMENTS AU 31.12.2021 (G)
D8100-01-001	001	Support à la politique générale	270	4.637	4.349	288	63	288	256
D8100-01-002	002	Mise en œuvre des missions légales de BRUGEL	425	885	849	36	60	36	626
TOTAL	01	Services et conseils généraux: information, traitement des plaintes, octroi des certificats verts, protection des consommateurs en difficulté de paiement, etc.	695	5.522	5.198	324	123	324	882
TOTAL	8100	BRUGEL	695	5.522	5.198	324	123	324	882
D8200-01-001	001	Support de la politique générale.	0	602	498	104	0	104	0
D8200-01-002	002	Gestion du personnel du CES.	0	1.914	1.772	142	0	142	0
D8200-01-003	003	Stratégie 2025 - Observatoire	0	542	386	156	0	156	0
D8200-01-004	004	Remboursements	0	75	0	75	0	75	0
D8200-01-005	005	Stratégie 2025 - Coordonateur	0	110	91	19	0	19	0
D8200-01-006	006	Stratégie 2025 - Facilitateur	0	328	179	149	0	149	0
D8200-01-007	007	Stratégie 2025 - Facilitateur	0	252	178	74	0	74	0
TOTAL	01	Gestion des ressources humaines et matérielles du Conseil économique et social.	0	3.823	3.104	719	0	719	0
TOTAL	8200	Conseil économique et social de la Région de Bruxelles-Capitale	0	3.823	3.104	719	0	719	0
D8300-01-001	001	Gestion des ressources humaines de l'asbl	39	52.790	52.466	324	-6	324	29
D8300-01-002	002	Gestion de l'asbl	104	1.776	1.751	25	25	25	135
TOTAL	01	Soutien des membres de l'asbl dans les matières liées à la gestion de l'information, la cartographie digitale, la télécommunication, l'ICT et questions connexes	144	54.566	54.217	349	19	349	164
TOTAL	8300	Iristeam asbl	144	54.566	54.217	349	19	349	164
D8400-01-001	001	Gestion des ressources humaines de l'Agence du Stationnement	0	17.746	15.653	2.093	0	2.093	0
D8400-01-002	002	Gestion de l'Agence du Stationnement	2.735	19.806	13.262	6.544	928	6.544	4.730
TOTAL	01	Soutien à la gestion générale de l'Agence du stationnement	2.735	37.552	28.914	8.638	928	8.638	4.730

CODE	NUMERO	MISSION PROGRAMME	ENCOURS DES ENGAGEMENTS AU 01.01.2021 (A)	CREDITS D'ENGAGEMENT (B)	ENGAGEMENTS IMPUTES (C)	(D) = (B) - (C)	ENGAGEMENTS ANNUELS (E)	CREDITS ANNUELS AU 31.12.2021 (F)	ENCOURS DES ENGAGEMENTS AU 31.12.2021 (G)
D8400-02-001	001	Gestion liée aux activités spécifiques de l'Agence du Stationnement dans le cadre de l'exécution et du bon fonctionnement de la politique de stationnement de la Région	21.828	52.876	35.895	16.981	2.338	16.981	28.028
TOTAL	02	Soutien aux missions spécifiques reprises dans l'ordonnance	21.828	52.876	35.895	16.981	2.338	16.981	28.028
TOTAL	8400	Agence du stationnement de la Région de Bruxelles-Capitale	24.563	90.428	64.809	25.619	3.266	25.619	32.758
D8600-01-001	001	Subsistance	0	2.411	2.517	-106	0	-106	0
TOTAL	01	Logistique / Gestion des ressources	0	2.411	2.517	-106	0	-106	0
D8600-02-001	001	Projets FEDER	492	19.961	18.158	1.803	21	1.803	457
TOTAL	02	Collaboration aux projets du Fond européen de Développement régional (FEDER)	492	19.961	18.158	1.803	21	1.803	457
D8600-03-001	001	Projets ILDE	0	1.625	2.183	-558	0	-558	100
TOTAL	03	Soutien à l'économie sociale: Initiatives locales de Développement de l'emploi (ILDE)	0	1.625	2.183	-558	0	-558	100
D8600-04-001	001	Octrois de crédits aux PME et indépendants dans le cadre de la création d'activité économique sur le territoire de la Région de Bruxelles-Capitale	268	3.488	778	2.710	0	2.710	71
D8600-04-002	002	Octrois de crédits aux PME et aux indépendants dans le cadre des "crédits de crises"	0	0	-1	1	0	1	0
D8600-04-003	003	Octroi de crédits aux PME et aux indépendants dans le cadre des "travaux publics"	0	0	0	0	0	0	0
TOTAL	04	Octrois de crédits	268	3.488	777	2.711	0	2.711	71
TOTAL	8600	BRUSOC	760	27.485	23.634	3.851	21	3.851	628
D8900-01-001	001	entretien du canal	176	1.639	1.388	251	64	251	148
D8900-01-002	002	investissement infrastructure	1.891	11.007	10.803	204	0	204	8.635
D8900-01-003	003	dragage	2	3.964	3.877	87	2	87	1.816
D8900-01-004	004	sécurité et sureté maritime portuaire	41	853	830	23	22	23	54
D8900-01-005	005	promotion de l'usage de la voie d'eau	149	280	260	20	0	20	143

CODE	NUMERO	MISSION PROGRAMME	ENCOURS DES ENGAGEMENTS AU 01.01.2021 (A)	CREDITS D'ENGAGEMENT (B)	ENGAGEMENTS IMPUTES (C)	(D) = (B) - (C)	ENGAGEMENTS ANNUELS (E)	CREDITS ANNUELS AU 31.12.2021 (F)	ENCOURS DES ENGAGEMENTS AU 31.12.2021 (G)
D8900-01-006	006	terminal conteneur	17	250	185	65	0	65	33
TOTAL	01	Gestion voie d'eau	2.277	17.993	17.344	649	88	649	10.828
D8900-02-001	001	gestion terrain Carcoke	0	1.822	1.822	1	0	1	0
D8900-02-005	005	extension et opérationnalité du domaine	0	1	0	1	0	1	0
D8900-02-006	006	assainissement terrains	112	100	79	21	0	21	109
D8900-02-007	007	intégration urbaine	749	276	237	39	31	39	15
TOTAL	02	Gestion du domaine	861	2.200	2.137	63	31	63	124
D8900-03-001	001	achats de biens non durables et services	441	7.773	6.851	922	38	922	1.149
D8900-03-004	004	investissement s	15	532	424	108	1	108	175
D8900-03-005	005	rente ville de bruxelles	0	9	9	0	0	0	0
TOTAL	03	Gestion biens propres	456	8.314	7.284	1.030	39	1.030	1.324
D8900-04-001	001	salaires et charges sociales	22	10.845	10.482	363	5	363	25
D8900-04-002	002	rémunérations autres que personnel	7	70	63	7	0	7	0
D8900-04-003	003	remboursement au MRBC	0	0	0	0	0	0	0
TOTAL	04	Gestion propre du Port	29	10.915	10.545	370	6	370	25
TOTAL	8900	Le Port de Bruxelles	3.622	39.422	37.309	2.113	163	2.113	12.302
D9000-01-001	001	Frais de personnel	62	15.140	14.314	826	42	826	43
D9000-01-002	002	Etudes et honoraires	857	4.105	3.736	369	72	369	1.633
D9000-01-003	003	Frais de fonctionnement	321	3.294	3.060	234	171	234	588
D9000-01-004	004	Frais financiers	0	3.700	3.003	697	0	697	0
TOTAL	01	Dépenses générales	1.240	26.239	24.113	2.126	286	2.126	2.264
D9000-02-001	001	Remboursement des avances du SPRB	0	31.333	31.331	2	0	2	0
D9000-02-002	002	Transferts	0	1.100	1.079	21	0	21	0
TOTAL	02	Dépenses spécifiques	0	32.433	32.410	23	0	23	0
D9000-03-001	001	Utilisation des subsides du SPRB	1.497.825	250.400	239.574	10.826	39.930	10.826	1.466.977
D9000-03-002	002	Utilisation de fonds propres	323.043	80.341	71.075	9.266	20.618	9.266	317.387
D9000-03-003	003	Utilisation de fonds européens	0	0	0	0	0	0	0
TOTAL	03	Dépenses d'investissements	1.820.868	330.741	310.649	20.092	60.548	20.092	1.784.364
D9000-04-001	001	Bâtiments administratifs	345	846	597	249	77	249	349
D9000-04-002	002	Dépenses relatives aux autres biens immobiliers acquis par la SLRB	5	8.797	5.662	3.135	3	3.135	20
TOTAL	04	Gestion du patrimoine	350	9.643	6.259	3.384	80	3.384	369

CODE	NUMERO	MISSION PROGRAMME	ENCOURS DES ENGAGEMENTS AU 01.01.2021 (A)	CREDITS D'ENGAGEMENT (B)	ENGAGEMENTS IMPUTES (C)	(D) = (B) - (C)	ENGAGEMENTS ANNULES (E)	CREDITS ANNULES AU 31.12.2021 (F)	ENCOURS DES ENGAGEMENTS AU 31.12.2021 (G)
D9000-05-001	001	Utilisation de fonds propres	469	4.660	4.284	376	27	376	526
D9000-05-002	002	Utilisation des subsides du SPRB en faveur des ASBL	742	6.383	6.303	80	245	80	624
D9000-05-003	003	Utilisation des subsides de la RBC en faveur des SISP	204	63.834	63.704	130	98	130	325
TOTAL	05	Mission de politique sociale	1.415	74.877	74.292	585	369	585	1.475
TOTAL	9000	Société de logement de la Région de Bruxelles-Capitale	1.823.873	473.933	447.723	26.210	61.283	26.210	1.788.473
D9100-01-101	101	Gestion générale et fonctionnement des processus de soutien	0	9.322	9.511	-189	0	-189	96
D9100-01-102	102	Investissements pour les processus de soutien	516	1.113	520	593	0	593	197
TOTAL	01	Gerer le Fonds et soutenir son fonctionnement	516	10.435	10.031	404	0	404	293
D9100-02-201	201	Fonctionnement du secteur des crédits	0	3.296	3.000	296	0	296	0
D9100-02-202	202	Crédits hypothécaires B2	10.226	298.440	319.098	-20.658	0	-20.658	33.604
D9100-02-203	203	Prêts Garantie Locative B3	0	2.129	1.410	719	0	719	0
D9100-02-204	204	Prêts verts pour financer des investissements économeurs d'énergie dans des logements	0	209	6	203	0	203	0
D9100-02-205	205	Autres crédits logement financés par des moyens propres B1	0	750	0	750	0	750	0
TOTAL	02	Octroyer des crédits aux ménages pour leur logement	10.226	304.824	323.515	-18.691	0	-18.691	33.604
D9100-03-301	301	Fonctionnement du secteur aide locative	0	3.084	2.907	177	0	177	0
D9100-03-302	302	Opérations de l'aide locative	13.695	4.439	4.478	-39	-764	-39	14.728
D9100-03-303	303	Investissements pour l'aide locative (en dehors de la production de logements)	983	2.596	2.081	515	0	515	530
D9100-03-304	304	Opérations du plan logement	8	4.136	4.018	118	0	118	16
TOTAL	03	Organiser l'aide locative pour les ménages	14.686	14.255	13.484	771	-764	771	15.274
D9100-04-401	401	Gestion des programmes pour la production des logements	0	1.697	1.580	117	0	117	0
D9100-04-402	402	Projets pour la production de logements locatifs et logements à vendre	5.283	6.790	3.651	3.139	0	3.139	5.925

CODE	NUMERO	MISSION PROGRAMME	ENCOURS DES ENGAGEMENTS AU 01.01.2021 (A)	CREDITS D'ENGAGEMENT (B)	ENGAGEMENTS IMPUTES (C)	(D) = (B) - (C)	ENGAGEMENTS ANNULES (E)	CREDITS ANNULES AU 31.12.2021 (F)	ENCOURS DES ENGAGEMENTS AU 31.12.2021 (G)
D9100-04-403	403	Projets dans le cadre du plan logement (location et vente associée)	17.452	7.012	6.583	429	0	429	13.679
D9100-04-404	404	Projets dans le cadre de l'Alliance habitat	36.994	121.747	115.876	5.871	0	5.871	113.994
TOTAL	04	Produire des logements	59.729	137.246	127.689	9.557	0	9.557	133.599
TOTAL	9100	Fonds du logement de la Région de Bruxelles-Capitale	85.157	466.760	474.719	-7.959	-764	-7.959	182.770
D9300-01-001	001	Personnel	0	12.604	12.595	9	0	9	0
D9300-01-002	002	Frais généraux	5.540	3.304	2.234	1.070	11	1.070	4.641
TOTAL	01	Gestion des ressources humaines et matérielles	5.540	15.908	14.829	1.079	11	1.079	4.641
D9300-02-001	001	Evènements	563	19.585	18.307	1.278	555	1.278	211
TOTAL	02	Soutien aux missions spécifiques liées au tourisme	563	19.585	18.307	1.278	555	1.278	211
TOTAL	9300	Visit.Brussels	6.103	35.493	33.136	2.357	566	2.357	4.852
D9400-01-001	001	Financement du fonctionnement du Parlement	0	50.500	50.500	0	0	0	0
D9400-01-002	002	Financement des investissements du Parlement	0	0	0	0	0	0	0
TOTAL	01	Financement du Parlement de la Région de Bruxelles-Capitale	0	50.500	50.500	0	0	0	0
D9400-02-001	001	Financement du cabinet du Ministre-Président du Gouvernement de la Région de Bruxelles-Capitale	0	4.954	4.702	252	0	252	0
D9400-02-002	002	Financement du cabinet du premier des Ministres du Gouvernement de la Région de Bruxelles-Capitale, appartenant au rôle linguistique le moins nombreux	4	2.725	2.196	529	0	529	4
D9400-02-003	003	Financement du cabinet du premier des Ministres du Gouvernement de la Région de Bruxelles-Capitale, appartenant au rôle linguistique le plus nombreux	19	2.633	2.476	157	0	157	19
D9400-02-004	004	Financement du cabinet du deuxième des Ministres du Gouvernement de la Région de Bruxelles-Capitale, appartenant au rôle linguistique le moins nombreux	12	2.807	2.359	448	0	448	16

CODE	NUMERO	MISSION PROGRAMME	ENCOURS DES ENGAGEMENTS AU 01.01.2021 (A)	CREDITS D'ENGAGEMENT (B)	ENGAGEMENTS IMPUTES (C)	(D) = (B) - (C)	ENGAGEMENTS ANNUELS (E)	CREDITS ANNUELS AU 31.12.2021 (F)	ENCOURS DES ENGAGEMENTS AU 31.12.2021 (G)
D9400-02-005	005	Financement du cabinet du deuxième des Ministres du Gouvernement de la Région de Bruxelles-Capitale appartenant au rôle linguistique le plus nombreux	7	2.603	2.552	51	0	51	6
D9400-02-006	006	Financement du cabinet du premier des Secrétaires d'Etat à la Région de Bruxelles-Capitale appartenant au rôle linguistique le plus nombreux	3	2.535	2.532	3	0	3	3
D9400-02-007	007	Financement du cabinet du Secrétaire d'Etat à la Région de Bruxelles-Capitale appartenant au rôle linguistique le moins nombreux	0	2.365	2.010	355	0	355	0
D9400-02-008	008	Financement du cabinet du deuxième des Secrétaires d'Etat à la Région de Bruxelles-Capitale appartenant au rôle linguistique le plus nombreux	4	2.262	2.071	191	0	191	4
D9400-02-009	009	Paiement des traitements des Ministres et Secrétaires d'Etat	0	2.288	2.236	52	0	52	0
D9400-02-010	010	Charges liées aux anciens cabinets	0	1.433	1.413	20	0	20	0
TOTAL	02	Financement du Gouvernement de la Région de Bruxelles-Capitale	49	26.605	24.545	2.060	0	2.060	52
D9400-03-002	002	Initiatives spécifiques	139.978	36.614	31.672	4.942	240	4.942	126.224
D9400-03-003	003	Stratégie 2025	0	12.641	12.541	100	0	100	0
D9400-03-004	004	Programmes européens	108.341	5.357	5.211	146	2.942	146	99.331
D9400-03-005	005	Be Connected	5.973	8.323	6.686	1.637	31	1.637	3.391
TOTAL	03	Initiatives communes du Gouvernement de la Région de Bruxelles-Capitale	254.292	62.935	56.110	6.825	3.212	6.825	228.946
D9400-04-001	001	Support de la politique générale	0	160	150	10	0	10	0
D9400-04-002	002	Dépenses générales en vue d'assurer la réalisation des missions du SPRB	5.272	183.839	180.296	3.543	1.980	3.543	4.919
D9400-04-003	003	Diffusion de l'information concernant les missions du SPRB	13	455	366	89	0	89	68
D9400-04-004	004	La simplification administrative au niveau régional	497	1.130	839	291	2	291	283
TOTAL	04	Gestion des ressources humaines et matérielles du SPRB, ainsi que la	5.781	185.584	181.651	3.933	1.982	3.933	5.271

CODE	NUMERO	MISSION PROGRAMME	ENCOURS DES ENGAGEMENTS AU 01.01.2021 (A)	CREDITS D'ENGAGEMENT (B)	ENGAGEMENTS IMPUTES (C)	(D) = (B) - (C)	ENGAGEMENTS ANNUELS (E)	CREDITS ANNUELS AU 31.12.2021 (F)	ENCOURS DES ENGAGEMENTS AU 31.12.2021 (G)
D9400-07-007	007	Financement du Centre Informatique pour la Région Bruxelloise (C.I.R.B.) pour mener des actions d'impulsion en matière de technologie de l'information et de la communication dans les établissements d'enseignement	0	4.449	4.449	0	0	0	0
D9400-07-008	008	Financement du Centre Informatique pour la Région Bruxelloise (C.I.R.B.) pour mener des actions d'impulsion en matière de technologie de l'information et de la communication dans les hôpitaux	0	0	0	0	0	0	0
D9400-07-009	009	Financement du Centre Informatique pour la Région Bruxelloise (C.I.R.B.) pour mener des actions d'impulsion en matière de technologie de l'information et de la communication dans le cadre de projets européens et internationaux	0	7.327	6.495	832	0	832	0
D9400-07-010	010	Soutien à la digitalisation	296	70	0	70	50	70	230
TOTAL	07	Gestion en matière de technologie de l'information et des communications (TIC)	6.417	91.262	90.268	994	920	994	9.929
D9400-08-001	001	Support de la politique générale	907	2.213	1.386	827	46	827	1.606
D9400-08-002	002	Gestion immobilière publique	24.634	45.955	43.344	2.611	1.722	2.611	29.647
D9400-08-003	003	Bâtiments non administratifs	15.594	29.074	25.750	3.324	99	3.324	15.625
TOTAL	08	Régie foncière: politique générale	41.136	77.242	70.480	6.762	1.866	6.762	46.877
D9400-09-001	001	Support de la politique générale	0	0	0	0	0	0	0
D9400-09-002	002	Financement de l'organisme régional et des associations publiques chargées de la lutte contre l'incendie et de l'aide médicale urgente	20	115.795	115.795	0	0	0	20
TOTAL	09	Protection contre l'incendie et Aide médicale urgente	20	115.795	115.795	0	0	0	20
D9400-10-001	001	Support de la politique générale	318	1.734	906	828	20	828	271
D9400-10-002	002	Organisation des élections	0	5	2	3	0	3	0
D9400-10-003	003	Formation du personnel des pouvoirs locaux	809	3.277	3.277	0	294	0	819
D9400-10-004	004	Financement général des communes	14.874	513.316	513.312	4	2.206	4	14.069

CODE	NUMERO	MISSION PROGRAMME	ENCOURS DES ENGAGEMENTS AU 01.01.2021 (A)	CREDITS D'ENGAGEMENT (B)	ENGAGEMENTS IMPUTES (C)	(D) = (B) - (C)	ENGAGEMENTS ANNUELS (E)	CREDITS ANNUELS AU 31.12.2021 (F)	ENCOURS DES ENGAGEMENTS AU 31.12.2021 (G)
D9400-10-005	005	Financement de projets spécifiques des communes	10.602	132.931	132.405	526	1.191	526	10.797
D9400-10-006	006	Financement des investissements d'intérêt public	55.841	30.533	30.464	69	2.845	69	67.279
D9400-10-007	007	Sécurité	0	119.257	119.257	0	0	0	0
D9400-10-008	008	Financement de l'organisme régional chargé du refinancement des trésoreries communales	0	27.929	27.929	0	0	0	18
D9400-10-009	009	Financement des services du Vice-Gouverneur	0	224	202	22	0	22	0
D9400-10-010	010	Intervention régionale dans le cadre des calamités	0	145	0	145	0	145	0
TOTAL 10		Soutien et accompagnement des pouvoirs locaux	82.445	829.351	827.755	1.596	6.556	1.596	93.254
D9400-11-001	001	Support de la politique générale	0	175	0	175	0	175	0
D9400-11-002	002	Intervention dans les frais et les déficits	210	5.589	5.388	201	118	201	156
TOTAL 11		Financement des cultes et de l'assistance morale laïque	210	5.764	5.388	376	118	376	156
D9400-12-001	001	Support de la politique économique	296	2.439	1.737	702	0	702	1.574
D9400-12-002	002	Aides au fonctionnement dans le cadre d'ordonnances et de lois spécifiques relatives au soutien de l'économie	1.537	0	0	0	703	0	712
D9400-12-003	003	Soutien au secteur agro-alimentaire, à l'horticulture et aux secteurs connexes	636	2.865	860	2.005	30	2.005	520
D9400-12-004	004	Soutien aux écoles techniques et professionnelles	620	300	0	300	8	300	492
D9400-12-005	005	Encouragement aux investissements étrangers dans la Région de Bruxelles-Capitale	-31	0	0	0	0	0	-31
D9400-12-006	006	Support des activités économiques développées par la Société de Développement pour la Région de Bruxelles-Capitale (S.D.R.B.)	22.021	12.530	12.530	0	19.016	0	1.879
D9400-12-007	007	Support des activités développées par l'Agence bruxelloise pour l'Entreprise (ABE)	-18	0	0	0	0	0	-18

CODE	NUMERO	MISSION PROGRAMME	ENCOURS DES ENGAGEMENTS AU 01.01.2021 (A)	CREDITS D'ENGAGEMENT (B)	ENGAGEMENTS IMPUTES (C)	(D) = (B) - (C)	ENGAGEMENTS ANNUELS (E)	CREDITS ANNUELS AU 31.12.2021 (F)	ENCOURS DES ENGAGEMENTS AU 31.12.2021 (G)
D9400-12-008	008	Support des activités développées par le Fonds de garantie bruxellois	298	2.555	2.555	0	16	0	302
D9400-12-009	009	Support des activités développées par le Conseil économique et social de la Région de Bruxelles-Capitale (CESRBC)	-1.020	3.768	3.768	0	0	0	-805
D9400-12-011	011	Support des activités développées par la Société Régionale d'Investissement de Bruxelles (SRIB)	75.707	48.252	48.252	0	61	0	65.628
D9400-12-012	012	Aides à l'investissement dans le cadre d'ordonnances et de lois spécifiques relatives au soutien de l'économie	1.365	107	107	0	24	0	1.340
D9400-12-013	013	Support des activités développées par Atrium	5	0	0	0	0	0	5
D9400-12-014	014	Financement des centres d'entreprises et des guichets d'économie locale	376	3.199	3.196	3	0	3	347
D9400-12-015	015	Support des activités développées par le Fonds bruxellois de Participation	0	750	0	750	0	750	0
D9400-12-016	016	Accès à la profession	-268	141	77	64	0	64	-259
D9400-12-017	017	Tourisme	33	340	135	205	0	205	34
D9400-12-018	018	Soutien de la politique économique moyennant des subventions de fonctionnement facultatives non réglementées	2.939	16.180	14.907	1.273	107	1.273	7.166
D9400-12-019	019	Soutien de la politique économique moyennant des subventions d'investissement facultatives non réglementées	-29	730	714	16	0	16	88
D9400-12-020	020	Support des activités développées par la "SA Agence bruxelloise pour l'Accompagnement de l'Entreprise"	1.266	20.162	20.162	0	1.266	0	990
D9400-12-021	021	Aides dans le cadre des ordonnances du 3 mai 2018 - développement économique / chantiers en voirie publique	9.203	221.579	216.626	4.953	684	4.953	11.310
D9400-12-022	022	Mesures d'octroi de prêts aux loyers commerciaux dans le cadre de la crise sanitaire Covid-19	700	5.000	3.762	1.238	0	1.238	700

CODE	NUMERO	MISSION PROGRAMME	ENCOURS DES ENGAGEMENTS AU 01.01.2021 (A)	CREDITS D'ENGAGEMENT (B)	ENGAGEMENTS IMPUTES (C)	(D) = (B) - (C)	ENGAGEMENTS ANNUELS (E)	CREDITS ANNUELS AU 31.12.2021 (F)	ENCOURS DES ENGAGEMENTS AU 31.12.2021 (G)
D9400-12-023	023	Support de la politique économique via l'aide aux secteurs d'activité 'Industries culturelles et créatives' (ICC)	0	575	575	0	0	0	25
D9400-12-024	024	Support des activités du Fonds de relance de la Région de Bruxelles-Capitale	0	25.000	20.000	5.000	0	5.000	15.000
TOTAL	12	Soutien à l'économie et à l'agriculture	115.638	366.472	349.963	16.509	21.916	16.509	106.999
D9400-13-001	001	Support de la politique générale	7	50	24	26	0	26	7
D9400-13-002	002	Réseau des attachés économiques et commerciaux	0	0	0	0	0	0	0
D9400-13-003	003	Actions et missions de promotion du commerce extérieur	280	862	429	433	0	433	274
D9400-13-004	004	Subventions pour des initiatives de promotion du commerce extérieur	1.613	5.131	1.951	3.180	201	3.180	2.283
D9400-13-005	005	Information sur les marchés et sensibilisation à l'internationalisation	0	0	0	0	0	0	0
D9400-13-006	006	Attraction des investissements étrangers en Région de Bruxelles-Capitale	0	48	0	48	0	48	0
D9400-13-007	007	Financement de l'ABAE	1.048	19.136	19.136	0	1.048	0	939
TOTAL	13	Promotion du commerce extérieur, attraction des investissements étrangers en Région de Bruxelles-Capitale et internationalisation des entreprises	2.948	25.227	21.541	3.686	1.249	3.686	3.502
D9400-14-001	001	Support de la politique générale	36	8.021	8.004	17	0	17	36
D9400-14-002	002	Encouragement de la recherche scientifique à finalité économique	55.607	53.970	46.620	7.350	20.225	7.350	33.782
D9400-14-003	003	Encouragement à la recherche scientifique sans finalité économique	5.179	5.009	5.009	0	4.467	0	668
TOTAL	14	Soutien à la recherche scientifique	60.821	67.000	59.633	7.367	24.691	7.367	34.485
D9400-15-002	002	Promotion de l'efficacité énergétique, des énergies renouvelables et des investissements y afférents	330	90	89	1	121	1	190
D9400-15-003	003	Organisation et politique sociale des marchés de l'énergie	0	0	0	0	0	0	0
D9400-15-004	004	Soutien à l'organisme régional chargé de la promotion de l'efficacité énergétique et des	0	12.620	12.620	0	0	0	0

CODE	NUMERO	MISSION PROGRAMME	ENCOURS DES ENGAGEMENTS AU 01.01.2021 (A)	CREDITS D'ENGAGEMENT (B)	ENGAGEMENTS IMPUTES (C)	(D) = (B) - (C)	ENGAGEMENTS ANNUELS (E)	CREDITS ANNUELS AU 31.12.2021 (F)	ENCOURS DES ENGAGEMENTS AU 31.12.2021 (G)
		énergies renouvelables ainsi que de l'organisation des marchés de l'énergie							
D9400-15-005	005	Soutien à l'organisme régional chargé de la régulation des marchés d'électricité et du gaz	0	0	0	0	0	0	0
D9400-15-007	007	Alliance Emploi et Environnement et Economie verte	0	0	0	0	0	0	0
D9400-15-009	009	Dépenses de la politique URE et fonctionnement du régulateur Brugel financés par le Fonds relatif à la Politique de l'Énergie et par le Fonds Climat	324	10.620	9.341	1.279	0	1.279	425
D9400-15-010	010	Subrogation des droits et obligations du Fonds de réduction du coût global de l'énergie (FRCE) près de la Région de Bruxelles-Capitale dans le cadre de la 6ème Réforme de l'Etat	0	0	0	0	0	0	0
TOTAL	15	Promotion de l'efficacité énergétique et régulation des marchés de l'énergie	654	23.330	22.049	1.281	121	1.281	615
D9400-16-001	001	Support de la politique générale	1.121	3.960	3.342	618	829	618	681
D9400-16-002	002	Financement des communes relatif à la promotion de l'emploi et à la résorption du chômage	0	0	0	0	0	0	0
D9400-16-003	003	Financement des projets du Ministère en matière d'économie sociale	3.552	16.911	16.880	32	95	32	3.718
D9400-16-004	004	Soutien aux politiques de partenariat via Actiris en matière d'insertion socio-professionnelle et de recherche active d'emploi	15.621	283.332	282.061	1.271	15.621	1.271	18.041
D9400-16-005	005	Financement général d'Actiris	1.164	141.304	136.663	4.641	1.164	4.641	641
D9400-16-006	006	Soutien apporté à Actiris pour l'exécution de sa mission de placement et de remise au travail de demandeurs d'emploi	141	241.499	236.737	4.762	141	4.762	5.009
D9400-16-007	007	Financement des projets promotionnels d'Actiris et du Ministère	737	4.681	4.060	621	102	621	827
D9400-16-008	008	Garantie jeune	0	8.011	8.011	0	0	0	0
D9400-16-009	009	Titres-services	0	245.897	243.566	2.331	0	2.331	7.244

CODE	NUMERO	MISSION PROGRAMME	ENCOURS DES ENGAGEMENTS AU 01.01.2021 (A)	CREDITS D'ENGAGEMENT (B)	ENGAGEMENTS IMPUTES (C)	(D) = (B) - (C)	ENGAGEMENTS ANNUELS (E)	CREDITS ANNUELS AU 31.12.2021 (F)	ENCOURS DES ENGAGEMENTS AU 31.12.2021 (G)
D9400-16-010	010	Fonds de l'Expérience Professionnelle	0	0	0	0	0	0	0
D9400-16-011	011	Congé Education Payé	0	12.034	11.191	843	0	843	0
D9400-16-014	014	Accompagnement des chômeurs	0	1.920	1.920	0	0	0	0
D9400-16-015	015	Financement de dispositifs spécifiques en matière d'emploi	26	450	450	0	0	0	91
D9400-16-016	016	Aide au secteur culturel et créatif	0	1.266	1.266	0	0	0	0
TOTAL	16	Assistance et médiation dans l'offre et la demande d'emplois	22.363	961.265	946.147	15.118	17.954	15.118	36.252
D9400-17-001	001	Support de la politique générale	12.082	13.714	10.074	3.640	599	3.640	13.121
D9400-17-002	002	Soutien aux tiers pour la promotion de la mobilité et de la participation citoyenne	4.254	7.166	4.808	2.358	325	2.358	4.725
D9400-17-003	003	Développement d'une politique régionale en matière de stationnement	12.000	3.816	3.816	0	2.400	0	9.600
D9400-17-004	004	Soutien au Centre de gestion de la mobilité de la Région de Bruxelles-Capitale (Mobiris)	5.653	12.481	6.290	6.191	30	6.191	6.851
D9400-17-005	005	Aides matérielles et financières aux écoles dans le cadre de la mobilité	168	150	119	31	56	31	156
D9400-17-006	006	Projet interrégional tarification kilométrique poids lourds - mise en œuvre de l'accord de coopération entre les 3 régions relatif à l'instauration de la tarification kilométrique sur le territoire des trois régions	0	200	129	71	0	71	0
D9400-17-007	007	Gestion, développement et promotion des compétences relatives à la circulation et à la sécurité routière, qui dans le cadre de la sixième réforme de l'Etat ont été transférées à la Région de Bruxelles-Capitale	0	0	0	0	0	0	0
D9400-17-008	008	Projets Mobilité financés par l'UE	0	4.642	4.558	84	0	84	2.256
TOTAL	17	Développement et promotion de la politique de mobilité	34.156	42.169	29.795	12.374	3.411	12.374	36.709
D9400-18-001	001	Support de la politique générale	0	0	0	0	0	0	0
D9400-18-002	002	Développement et gestion de l'infrastructure des transports publics ainsi que l'insertion d'œuvres d'art	189.874	132.149	123.056	9.093	2.186	9.093	204.462

CODE	NUMERO	MISSION PROGRAMME	ENCOURS DES ENGAGEMENTS AU 01.01.2021 (A)	CREDITS D'ENGAGEMENT (B)	ENGAGEMENTS IMPUTES (C)	(D) = (B) - (C)	ENGAGEMENTS ANNUELS (E)	CREDITS ANNUELS AU 31.12.2021 (F)	ENCOURS DES ENGAGEMENTS AU 31.12.2021 (G)
D9400-18-003	003	Politique de partenariat avec la Société des transports intercommunaux de Bruxelles (STIB)	0	954.806	954.805	1	0	1	0
TOTAL	18	Construction et gestion du réseau des transports en commun	189.874	1.086.955	1.077.861	9.094	2.186	9.094	204.462
D9400-19-001	001	Support de la politique générale	8.493	10.810	9.553	1.257	194	1.257	11.818
D9400-19-002	002	Développement et gestion de l'infrastructure des transports routiers, ainsi que l'insertion d'oeuvres d'art	512.909	235.261	185.857	49.404	2.907	49.404	445.136
TOTAL	19	Construction, gestion et entretien des voiries régionales et des infrastructures et équipements routiers	521.403	246.071	195.410	50.661	3.100	50.661	456.954
D9400-20-001	001	Support de la politique générale	235	275	219	56	8	56	399
D9400-20-002	002	Soutien des services de taxis et de location de voitures avec chauffeur	2.411	970	583	387	124	387	2.466
TOTAL	20	Développement des transports rémunérés de personnes, à l'exclusion des transports en commun	2.647	1.245	801	444	133	444	2.864
D9400-21-001	001	Support de la politique générale	94	300	64	236	0	236	18
D9400-21-002	002	Soutien aux organismes, associations ou pouvoirs subordonnés pour leurs actions de promotion	146	650	624	26	5	26	136
D9400-21-003	003	Politique de partenariat avec le Port de Bruxelles	2.129	16.420	15.691	729	0	729	2.118
TOTAL	21	Exploitation et développement du canal, du port, de l'avant-port et de leurs dépendances en vue d'une meilleure mobilité urbaine durable par une approche multimodale et du développement économique créateur d'emplois	2.370	17.370	16.379	991	5	991	2.272
D9400-22-001	001	Support de la politique générale	206	351	240	111	0	111	206
D9400-22-003	003	Lutte contre les inondations, collecte et épuration des eaux usées	2.810	30.000	30.000	0	2.810	0	0
D9400-22-004	004	Soutien à l'organisme public régional chargé de l'exécution de la politique de l'eau	0	43.673	43.479	194	0	194	0

CODE	NUMERO	MISSION PROGRAMME	ENCOURS DES ENGAGEMENTS AU 01.01.2021 (A)	CREDITS D'ENGAGEMENT (B)	ENGAGEMENTS IMPUTES (C)	(D) = (B) - (C)	ENGAGEMENTS ANNUELS (E)	CREDITS ANNUELS AU 31.12.2021 (F)	ENCOURS DES ENGAGEMENTS AU 31.12.2021 (G)
TOTAL	22	Politique en matière de production et de distribution d'eau, de réglementation technique relative à la qualité de l'eau potable, d'épuration des eaux usées et d'égouttage	3.016	74.024	73.719	305	2.810	305	206
D9400-23-002	002	Soutien à l'organisme régional chargé de l'exécution de la politique de l'environnement	1.000	151.640	151.640	0	0	0	0
D9400-23-003	003	Bien-être animal	0	2.048	1.932	116	0	116	0
D9400-23-004	004	Démocratie participative	0	700	700	0	0	0	350
TOTAL	23	Protection de l'environnement et conservation de la nature	1.000	154.388	154.272	116	0	116	350
D9400-24-001	001	Support de la politique générale	0	30	10	20	0	20	0
D9400-24-002	002	Financement de l'organisme régional chargé de l'enlèvement et du traitement des déchets	79	179.847	179.746	101	0	101	0
D9400-24-003	003	Financement de l'IBGE et de l'ARP dans le cadre du Fonds pour la prévention, le tri, le recyclage, le recyclage et la valorisation des déchets	0	0	0	0	0	0	0
TOTAL	24	Enlèvement et traitement des déchets	79	179.877	179.756	121	0	121	0
D9400-25-001	001	Support de la politique générale	957	1.104	602	502	26	502	591
D9400-25-002	002	Soutien aux organismes, associations ou pouvoirs subordonnés	718	3.059	2.058	1.001	170	1.001	638
D9400-25-003	003	Initiatives spécifiques dans le domaine du Code du logement	0	200	163	37	0	37	0
D9400-25-004	004	Mise en oeuvre du droit de gestion publique des logements	0	0	0	0	0	0	0
D9400-25-005	005	Soutien aux organismes chargés de l'exécution de la politique du logement social	1.072.916	283.933	161.051	122.882	306	122.882	959.351
D9400-25-006	006	Promotion de la propriété privée	8	3.039	3.013	26	5	26	1
D9400-25-007	007	Politique en faveur des ménages	5.440	107.025	7.023	100.002	0	100.002	3.018
D9400-25-008	008	Politique en faveur des plus démunis	14.586	46.230	45.513	717	677	717	18.244
D9400-25-009	009	Financement international ou européen	593	746	712	34	57	34	40

CODE	NUMERO	MISSION PROGRAMME	ENCOURS DES ENGAGEMENTS AU 01.01.2021 (A)	CREDITS D'ENGAGEMENT (B)	ENGAGEMENTS IMPUTES (C)	(D) = (B) - (C)	ENGAGEMENTS ANNUELS (E)	CREDITS ANNUELS AU 31.12.2021 (F)	ENCOURS DES ENGAGEMENTS AU 31.12.2021 (G)
TOTAL	25	Logement et habitat	1.095.219	445.336	220.136	225.200	1.242	225.200	981.882
D9400-26-001	001	Support de la politique générale	0	0	0	0	0	0	0
D9400-26-002	002	Restauration du patrimoine classé	0	0	0	0	0	0	0
D9400-26-003	003	Financement de la Commission royale des Monuments et des Sites	0	0	0	0	0	0	0
TOTAL	26	Protection, conservation, restauration et promotion des Monuments et Sites	0	0	0	0	0	0	0
D9400-27-001	001	Développement intégré	0	0	0	0	0	0	0
D9400-27-002	002	Programmes européens	0	0	0	0	0	0	0
D9400-27-003	003	Règle foncière	0	0	0	0	0	0	0
D9400-27-004	004	Financement des centres d'entreprises et des guichets d'économie locale	0	0	0	0	0	0	0
D9400-27-005	005	Politique de la revitalisation des quartiers commerçants	0	0	0	0	0	0	0
D9400-27-006	006	Politique de revitalisation des quartiers	0	0	0	0	0	0	0
D9400-27-007	007	Aménagement du territoire	0	0	0	0	0	0	0
D9400-27-008	008	Initiatives en vue d'accroître le parc de logements publics locaux	0	0	0	0	0	0	0
D9400-27-009	009	Soutien aux initiatives de rénovation urbaine	0	0	0	0	0	0	0
D9400-27-010	010	Société de Développement de la Région de Bruxelles-Capitale (S.D.R.B.) - Rénovation urbaine	0	0	0	0	0	0	0
D9400-27-011	011	Etudes, information et promotion en matière d'urbanisme	0	0	0	0	0	0	0
D9400-27-013	013	Répression des infractions et mesures d'office prévues par le Code bruxellois de l'aménagement du territoire	0	0	0	0	0	0	0
D9400-27-014	014	Fonctionnement BUP	0	35	5	30	0	30	0
TOTAL	27	Politique de la Ville	0	35	5	30	0	30	0
D9400-28-001	001	Support de la politique générale	0	34.647	34.647	0	0	0	0
D9400-28-003	003	Démarrage du Bureau Bruxellois de Planification	0	0	0	0	0	0	0
TOTAL	28	Statistiques et analyses et planification	0	34.647	34.647	0	0	0	0

CODE	NUMERO	MISSION PROGRAMME	ENCOURS DES ENGAGEMENTS AU 01.01.2021 (A)	CREDITS D'ENGAGEMENT (B)	ENGAGEMENTS IMPUTES (C)	(D) = (B) - (C)	ENGAGEMENTS ANNUELS (E)	CREDITS ANNUELS AU 31.12.2021 (F)	ENCOURS DES ENGAGEMENTS AU 31.12.2021 (G)
D9400-29-002	002	Promotion de l'image nationale et internationale de la Région de Bruxelles-Capitale	1.715	15.768	15.020	748	161	748	2.318
D9400-29-003	003	Octroi des licences en matière d'importations, d'exportations et de transfert d'armes	0	25	9	16	0	16	0
D9400-29-004	004	Développement et maintien des relations extérieures de la Région de Bruxelles-Capitale	245	2.929	2.643	286	7	286	501
D9400-29-005	005	Initiatives communes du Gouvernement pour la promotion de l'image de la Région de Bruxelles-Capitale	1.900	6.785	6.732	53	66	53	2.139
D9400-29-006	006	Coopération au Développement	232	1.545	1.463	82	3	82	302
D9400-29-007	007	Tourisme	1.941	27.992	27.961	31	396	31	1.699
TOTAL	29	Tourisme, relations extérieures et promotion de l'image de la Région de Bruxelles-Capitale	6.032	55.044	53.828	1.216	633	1.216	6.959
D9400-30-002	002	Financement des Commissions communautaires française et flamande en application de l'article 83ter, §1er de la loi spéciale du 12 janvier 1989 relative aux Institutions bruxelloises (droits de tirage)	0	295.362	291.361	4.001	0	4.001	0
D9400-30-003	003	Financement des Commissions Communautaires française et flamande et de la Commission commune en application de l'article 83ter, §2 et 3, de la loi spéciale du 12 janvier 1989 relative aux Institutions bruxelloises (financement des missions provinciales)	0	54.747	54.746	1	0	1	0
D9400-30-004	004	Financement des Commissions Communautaires française et flamande et de la Commission commune en application de l'article 83ter, §2 et 3, de la loi spéciale du 12 janvier 1989 relative aux Institutions bruxelloises (financement des missions, autres que	5.000	364.762	364.760	2	5.000	2	0

CODE	NUMERO	MISSION PROGRAMME	ENCOURS DES ENGAGEMENTS AU 01.01.2021 (A)	CREDITS D'ENGAGEMENT (B)	ENGAGEMENTS IMPUTES (C)	(D) = (B) - (C)	ENGAGEMENTS ANNUELS (E)	CREDITS ANNUELS AU 31.12.2021 (F)	ENCOURS DES ENGAGEMENTS AU 31.12.2021 (G)
TOTAL	30	Financement des Commissions communautaires	5.000	714.871	710.867	4.004	5.000	4.004	0
D9400-31-001	001	Gestion de l'administration	1.279	28.527	25.426	3.101	552	3.101	1.074
D9400-31-002	002	Gestion du processus fiscal	36.267	127.525	126.201	1.324	23.168	1.324	43.021
D9400-31-003	003	Stratégie en matière de compétences fiscales	15.987	24.825	22.751	2.074	157	2.074	18.193
TOTAL	31	Fiscalité	53.533	180.877	174.379	6.498	23.877	6.498	62.289
D9400-32-001	001	Gestion des ressources humaines de BruFOP	119	5.092	4.472	620	45	620	70
D9400-32-002	002	Gestion des moyens pour l'achat de biens non durables et de services et pour la gestion des biens patrimoniaux	510	3.053	2.748	305	113	305	599
D9400-32-003	003	Dépenses générales pour assurer l'appui et la coordination régionale en matière de fonction publique	826	3.516	2.263	1.253	146	1.253	1.171
TOTAL	32	Bruxelles Fonction Publique	1.455	11.661	9.483	2.178	304	2.178	1.840
D9400-33-001	001	Gestion de personnel et organisation	2.564	29.207	28.459	748	590	748	3.422
D9400-33-002	002	Subventions aux bénéficiaires en matière de développement territorial	173.885	46.475	45.614	861	6.348	861	138.552
D9400-33-003	003	Etudes, information et promotion en matière d'urbanisme et mesures prévues par le Code bruxellois de l'Aménagement du territoire	281	2.147	1.795	352	7	352	1.037
D9400-33-004	004	Politique de revitalisation des quartiers et de la rénovation urbaine	271.019	160.440	104.607	55.833	29.199	55.833	274.130
D9400-33-005	005	Politique du Patrimoine, protection et restauration du patrimoine classé	77.747	30.010	29.787	223	2.188	223	86.539
TOTAL	33	Urbanisme et Patrimoine	525.497	268.279	210.261	58.018	38.331	58.018	503.680
TOTAL	9400	SERVICE PUBLIC REGIONAL DE BRUXELLES	3.035.811	6.747.962	6.298.336	449.626	161.711	449.626	2.828.899
D9500-01-001	001	Gestion des ressources humaines du BBP	129	13.639	12.789	850	12	850	127
D9500-01-002	002	Gestion des moyens pour l'achat de biens non durables et de services	358	3.167	3.037	130	236	130	575
D9500-01-003	003	Gestion de biens patrimoniaux	4	283	176	107	2	107	27
D9500-01-004	004	Dépenses de communication du BBP	65	230	160	70	16	70	28
TOTAL	01	Soutien à la gestion générale du BBP	557	17.319	16.162	1.157	266	1.157	756
D9500-02-001	001	Statistique et Analyse	923	1.314	1.067	247	50	247	1.198

CODE	NUMERO	MISSION PROGRAMME	ENCOURS DES ENGAGEMENTS AU 01.01.2021 (A)	CREDITS D'ENGAGEMENT (B)	ENGAGEMENTS IMPUTES (C)	(D) = (B) - (C)	ENGAGEMENTS ANNUELS (E)	CREDITS ANNUELS AU 31.12.2021 (F)	ENCOURS DES ENGAGEMENTS AU 31.12.2021 (G)
D9500-02-002	002	Développement Territorial	1.392	3.404	2.443	961	35	961	1.422
D9500-02-003	003	Connaissance Territoriale	164	308	249	59	1	59	185
D9500-02-004	004	Service "Ecole	14.284	30.091	28.955	1.136	0	1.136	33.488
D9500-02-005	005	Bouwmeeëster	827	70	52	18	0	18	654
D9500-02-006	006	Subventions et transferts	1.319	2.490	2.325	165	178	165	2.497
D9500-02-007	007	Projets communs	198	434	208	226	60	226	125
TOTAL	02	Soutien aux missions spécifiques du BBP	19.107	38.111	35.297	2.814	324	2.814	39.568
TOTAL	9500	Bureau bruxellois de la planification	19.664	55.430	51.460	3.970	590	3.970	40.324
D9600-01-001	001	Assurer le bon fonctionnement	4.984	26.424	21.692	4.732	606	4.732	5.827
TOTAL	01	Soutien logistique aux missions organiques de BPS	4.984	26.424	21.692	4.732	606	4.732	5.827
D9600-02-001	001	Support de la politique en matière de prévention et sécurité	49.386	184.980	183.694	1.286	1.472	1.286	145.260
TOTAL	02	Politique en matière de prévention et de sécurité	49.386	184.980	183.694	1.286	1.472	1.286	145.260
D9600-03-001	001	Subvention d'investissement en faveur de l'ERIP	0	12.385	11.012	1.373	0	1.373	2.202
TOTAL	03	BRUSAFE	0	12.385	11.012	1.373	0	1.373	2.202
TOTAL	9600	Bruxelles Prévention et Sécurité	54.370	223.789	216.399	7.390	2.078	7.390	153.290
TOTAL			6.386.887	12.751.061	11.494.593	1.256.468	338.620	1.256.468	6.361.182

Rappel CEB Dépenses Non Variables 12.751.061 11.494.593
 Contrôle 0 0

Encours des engagements non variables - Fin N-1 6.386.766
 Ajustement pour être conforme aux comptes généraux des entités 122⁴
 Encours des engagements non variables ajustés au 01/01/N 6.386.887

⁴ Ajustement pour le PORT afin que l'annexe consolidée 2021 du PORT = annexe approuvée 2021 du PORT.

Encours des engagements non variables ajustés à l'ouverture (A)	6.386.887
Engagements imputés non variables (C)	11.494.593
Engagements annulés non variables (E)	-338.620
Liquidations exécutées	-11.181.678
Encours des engagements non variables au 31/12/2021	6.361.182

CRÉDITS D'ENGAGEMENT VARIABLES (« E » ET « F »)

CODE	NUMERO	MISSION PROGRAMME	ENCOURS DES ENGAGEMENTS VARIABLES AU 01.01.2021 (A)	CREDITS D'ENGAGEMENTS VARIABLES (B)	ENGAGEMENTS VARIABLES IMPUTES (C)	(D) = (B) - (C)	ENGAGEMENTS VARIABLES ANNULES (E)	CREDITS ANNULES AU 31.12.2021 (F)	ENCOURS DES ENGAGEMENTS VARIABLES AU 31/12/2021 (G)
D9400-06-002	002	Exécution de la politique en matière de dette publique	0	250.545	10.000	240.545	0	240.545	0
TOTAL	06	Gestion et contrôle financier et budgétaire	0	250.545	10.000	240.545	0	240.545	0
D9400-13-003	003	Actions et missions de promotion du commerce extérieur	0	0	0	0	0	0	0
TOTAL	13	Promotion du commerce extérieur, attraction des investissements étrangers en Région de Bruxelles-Capitale et internationalisation des entreprises	0	0	0	0	0	0	0
D9400-15-003	003	Organisation et politique sociale des marchés de l'énergie	650	1.300	1.300	0	0	0	650
D9400-15-009	009	Dépenses de la politique LURE et fonctionnement du régulateur Brugel financés par le Fonds relatif à la Politique de l'Énergie et par le Fonds Climat	2.396	26.179	25.362	817	652	817	2.528
D9400-15-010	010	Subrogation des droits et obligations du Fonds de réduction du coût global de l'énergie (FRCE) près de la Région de Bruxelles-Capitale dans le cadre de la 6ème Réforme de l'Etat	0	230	0	230	0	230	0
TOTAL	15	Promotion de l'efficacité énergétique et régulation des marchés de l'énergie	3.046	27.709	26.662	1.047	652	1.047	3.178
D9400-17-007	007	Gestion, développement et promotion des compétences relatives à la circulation et à la sécurité routière, qui dans le cadre de la	8.577	20.078	17.797	2.281	185	2.281	12.364

CODE	NUMERO	MISSION PROGRAMME	ENCOURS DES ENGAGEMENTS VARIABLES AU 01.01.2021 (A)	CREDITS D'ENGAGEMENTS VARIABLES (B)	ENGAGEMENTS VARIABLES IMPUTES (C)	(D) = (B) - (C)	ENGAGEMENTS VARIABLES ANNUELS (E)	CREDITS ANNUELS AU 31.12.2021 (F)	ENCOURS DES ENGAGEMENTS VARIABLES AU 31/12/2021 (G)
		sixième réforme de l'Etat ont été transférées à la Région de Bruxelles-Capitale							
TOTAL	17	Développement et promotion de la politique de mobilité	8.577	20.078	17.797	2.281	185	2.281	12.364
D9400-19-001	001	Support de la politique générale	88	267	161	106	71	106	85
D9400-19-002	002	Développement et gestion de l'infrastructure des transports routiers, ainsi que l'insertion d'œuvres d'art	1.476	6.775	2.885	3.890	0	3.890	3.473
TOTAL	19	Construction, gestion et entretien des voiries régionales et des infrastructures et équipements routiers	1.564	7.042	3.046	3.996	71	3.996	3.558
D9400-23-002	002	Soutien à l'organisme régional chargé de l'exécution de la politique de l'environnement	54	31.529	21.463	10.066	10	10.066	44
TOTAL	23	Protection de l'environnement et conservation de la nature	54	31.529	21.463	10.066	10	10.066	44
D9400-24-002	002	Financement de l'organisme régional chargé de l'enlèvement et du traitement des déchets	0	605	605	0	0	0	0
D9400-24-003	003	Financement de l'IBGE et de l'ARP dans le cadre du Fonds pour la prévention, le tri, le recyclage, le recyclage et la valorisation des déchets	0	2.252	2.252	0	0	0	0
TOTAL	24	Enlèvement et traitement des déchets	0	2.857	2.857	0	0	0	0
D9400-25-003	003	Initiatives spécifiques dans le domaine du Code du logement	55	720	650	70	0	70	240
D9400-25-004	004	Mise en œuvre du droit de gestion publique des logements	0	500	0	500	0	500	0
TOTAL	25	Logement et habitat	55	1.220	650	570	0	570	240
D9400-33-003	003	Etudes, information et promotion en matière d'urbanisme et mesures prévues par le Code bruxellois de l'Aménagement du territoire	4.511	4.970	4.968	2	0	2	3.344
D9400-33-004	004	Politique de revitalisation des quartiers et de la rénovation urbaine	0	430	430	0	0	0	0
TOTAL	33	Urbanisme et Patrimoine	4.511	5.400	5.398	2	0	2	3.344
TOTAL	9400	SERVICE PUBLIC REGIONAL DE BRUXELLES	17.806	346.380	87.873	258.507	918	258.507	22.728
TOTAL			17.806	346.380	87.873	258.507	918	258.507	22.728

Rappel CEB Dépenses Variables	346.380	87.873
Contrôle	0	0

Encours des engagements variables - Fin N-1	17.806
Ajustement pour être conforme aux comptes généraux des entités	0
Encours des engagements variables ajustés au 01/01/N	17.806

Encours des engagements variables ajustés à l'ouverture (A)	17.806
Engagements imputés variables (C)	87.873
Engagements annulés variables (E)	-918
Liquidations exécutées	-82.033
Encours des engagements variables au 31/12/N	22.728

Bijlage

ALGEMENE REKENING VAN DE GEWESTELIJKE ENTITEIT



2021

GEWESTELIJKE OVERHEIDSDIENST BRUSSEL
BRUSSEL FINANCIËN EN BEGROTING – ENTITEIT VAN DE GEWESTELIJKE BOEKHOUDER
DOCUMENT AFGELOSTEN OP 25 AUGUSTUS 2022

BRUSSEL FINANCIËN EN BEGROTING

Entiteit van de Gewestelijke Boekhouder
Sint-Lazarusplein 2 - 1035 Brussel

Augustus 2022 © Gewestelijke Overheidsdienst Brussel.
Alle rechten voorbehouden

Verantwoordelijke uitgever : Mark Dehoux

WAARSCHUWING

De bedragen opgenomen in deze algemene rekening worden uitgedrukt in duizenden euro's tenzij anders vermeld.

INHOUDSTAFEL

BALANS	6
BALANS - ACTIEF	6
BALANS - PASSIEF	15
RESULTATENREKENING	21
RESULTATENREKENING - KOSTEN	21
RESULTATENREKENING - OPBRENGSTEN	26
RECHTEN EN VERPLICHTINGEN BUITEN BALANS	31
SAMENVATTENDE REKENING VAN DE BEGROTINGSVERRICHTINGEN (SRBV)	32

Bijlage bij de jaarrekening

1. CONSOLIDATIEPERIMETER	41
1.1. INLEIDING	41
1.2. LIJST VAN DE INSTELLINGEN MET SECTORCODE 13.12 VOOR HET BRUSSELS HOOFDSTEDELIJK GEWEST IN OKTOBER 2020	41
2. MARKANTE GEBEURTENISSEN	43
2.1. INZAMELING VAN DE MAATSCHAPPELIJKE GEGEVENS (CONSOLIDATIEBUNDEL)	43
2.2. CONSOLIDATIE EN ANALYSES	47
3. TOEPASSELIJKE BOEKHOUDKUNDIGE NORMEN VOOR DE GEWESTELIJKE ENTITEIT	48
4. CONSOLIDATIE VOOR DE JAARREKENING	49
4.1. BALANS EN RESULTATENREKENING: ALGEMENE BOEKHOUDING	49
4.2. SAMENVATTENDE REKENING VAN DE BEGROTINGSVERRICHTINGEN : BEGROTINGSBOEKHOUDING	53
4.3. AFSTEMMING VAN ONDERLINGE VERRICHTINGEN IN DE ALGEMENE BOEKHOUDING EN DE BEGROTINGSBOEKHOUDING	54
4.4. NIET IN BALANS OPGENOMEN RECHTEN EN VERPLICHTINGEN	55
5. IN 2021 INGEZAMELDE BOEKHOUD- EN BEGROTINGSGEGEVENS	56
5.1. BALANS EN RESULTATENREKENING	56
5.2. SRBV EN URB	56
5.3. BIJLAGE VAN DE URB	56
5.4. REKENING VAN DE NIET IN DE BALANS OPGENOMEN RECHTEN EN VERPLICHTINGEN	57
6. WIJZIGING VAN WAARDERINGSREGELS	58
6.1. WIJZIGING VAN DE MAPPING	58
7. SAMENVATTING VAN DE BALANS, DE RESULTATENREKENING, DE BUITEN BALANS EN DE SRBV	62
7.1. BALANS	62
7.2. RESULTATENREKENING	63
7.3. RECHTEN EN VERPLICHTINGEN BUITEN BALANS	64
7.4. SRBV	65
8. STAAT VAN HET EIGEN VERMOGEN EN DE BELANGEN VAN DERDEN	66
9. AFSTEMMING VAN ONDERLINGE VERRICHTINGEN	68
9.1. VERANTWOORDING VAN DE « INTERCOMPANY » -SALDI	68
9.2. TOELICHTING VAN DE INTERCOMPANYVERSCHILLEN	69
10. VERVREEMDINGSVERSLAG	80
UITVOERINGSREKENING VAN DE BEGROTING: ONTVANGSTEN	82
UITVOERINGSREKENING VAN DE BEGROTING: UITGAVEN	91
VASTLEGGINGSKREDIETEN (« C » EN « B »)	116
VARIABLE VASTLEGGINGSKREDIETEN (« E » EN « F »)	145

JAAREKENING

2021



BALANS

BALANS - ACTIEF

Rubriek	ACTIEF	2021	2020
	VASTE ACTIVA	10.770.619	10.579.643
	Oprichtingskosten - Immateriële vaste activa	92.633	105.518
201	. Oprichtingskosten	16.134	17.135
202	. Immateriële vaste activa	76.499	88.384
	Terreinen en Gebouwen	1.575.339	1.386.708
220	. Terreinen van gebouwen	195.711	165.956
221	. Terreinen van infrastructuurwerken (werken van burgerlijke bouwkunde)	0	0
222	. Niet-bebouwde terreinen	517.185	501.315
223	. Gebouwen (met uitsluiting van de terreinen waarop ze werden opgericht)	784.827	651.609
224	. Juridisch niet te onderscheiden terreinen en gebouwen	20.860	15.548
228	. Beplantingen, teelten en andere opstanden op terreinen die niet zijn opgenomen in de rubriek 222	56.757	52.279
229	. Gedesaffekteerde terreinen en gebouwen (te gelde te maken of te vernietigen)	0	0
	Installaties, machines en uitrusting voor exploitaties	285.191	242.900
230	. Installaties voor exploitatie	114.665	116.074
231	. Machines voor exploitatie	155.360	114.196
232	. Uitrusting voor exploitatie	15.166	12.630
239	. Gedesaffekteerde installaties, machines en uitrusting voor exploitatie (te gelde te maken of te vernietigen)	0	0
	Meubilair en materieel – Dieren en planten	870.213	767.541
240	. Rollend materieel	781.728	677.371
241	. Varend materieel	49	74
242	. Vliegend materieel	0	0
243	. Informatica- en telematicamaterieel	38.478	40.435
244	. Kantoormeubilair, -materieel en –machines	20.644	20.767
245	. Andere meubilair en materieel (met inbegrip van het materieel voor bescherming in gebruik genomen in andere Diensten dan deze van de Krijgsmacht)	2.947	2.557
246	. Werken van bibliotheken	0	0
247	. Kunstwerken en –voorwerpen, zeldzaam materieel en zeldzame instrumenten	26.364	26.336
248	. Dieren en planten	2	2
249	. Nog niet in gebruik genomen Materiële Vaste Activa	0	0
	Vaste materiële activa in het bezit op grond van leasing en andere zakelijke rechten dan eigendomsrechten	246.228	255.091
250	. Terreinen en gebouwen	121.123	125.332
251	. Installaties voor exploitatie	0	0
252	. Machines en uitrusting voor exploitatie	0	0
253	. Meubilair en materieel	125.104	129.758
	Werken van burgerlijke bouwkunde	6.355.608	6.298.887
260	. Autosnelwegen, wegen en fietspaden	2.590.601	2.539.762
261	. Vliegvelden	0	0
262	. Kanalen, al dan niet bevaarbare stromen en rivieren	0	0
263	. Stuwdammen	0	0
264	. Haveninfrastructuur	2.712	2.876
265	. Infrastructuur van het openbaar vervoer (infrastructuurwerken van metro's, premetro's, tramlijnen en andere vervoersnetten waarvan de boekhoudkundige entiteit eigenaar is)	3.762.296	3.756.248

Rubriek	ACTIEF	2021	2020
266	. Waterzuiveringstations (infrastructuurwerken waarvan de boekhoudkundige entiteit eigenaar is)	0	0
267	. Zeewering en vaargeulen – Teletransmissie- en radionetwerken en netwerken voor geïnformateerde gegevensoverdracht	0	0
268	. Andere infrastructuurwerken (pijpleidingen, enz.)	0	0
269	. Gedesaffekteerde werken van burgerlijke bouwkunde (te gelde te maken of te vernietigen)	0	0
	Materiële vaste activa in uitvoering	253.785	486.390
210	. Gebouwen in aanbouw	243.833	479.707
213	. Installaties voor exploitatie in uitvoering	0	0
215	. Kosten aan eigen onroerende goederen voor aanpassings- en herinrichtingswerken in uitvoering	1.931	961
216	. Werken in uitvoering – Werken van burgerlijke bouwkunde	6.926	4.855
217	. Niet relevante vaste activa en te ontvangen factuur	1.095	867
	Financiële vaste activa	1.091.622	1.036.608
	Totale participaties in ingezeten ondernemingen	68.230	67.041
2700	Totale P aanschaffingswaarde	58.580	51.936
2708	Totale P meerwaarden	9.651	15.105
2709	Totale P waardeverminderingen	0	0
	Meerderheidsparticipaties (50 % en +) in ingezeten ondernemingen	916.596	790.379
2710	Meerderheids P - aanschaffingswaarde	914.966	788.928
2718	Meerderheids P - meerwaarden	1.653	1.485
2719	Meerderheids P - waardeverminderingen	-22	-34
	Minderheidsparticipaties in ingezeten ondernemingen	106.709	179.142
2720	Minderheids P - aanschaffingswaarde	102.961	177.174
2728	Minderheids P - meerwaarden	3.921	2.157
2729	Minderheids P - waardeverminderingen	-174	-189
	Participaties in niet-ingezeten ondernemingen (niet opgenomen in de 274)	87	46
2730	Buitenlands P - aanschaffingswaarde	130	130
2739	Buitenlands P - waardeverminderingen	-43	-83
	Participaties in Internationale Instellingen waarvan de entiteit lid is	0	0
274	. Participaties in Internationale Instellingen waarvan de entiteit lid is	0	0
270HC	Eliminatie van deelnemingen - gehouden	-2.429.674	-2.429.677
270OC	Eliminatie van deelnemingen - houder	2.429.673	2.429.677
275	. Schuldvorderingen die kunnen worden gelijkgesteld met deelnemingen	0	0
276	. Monetaire financiële vaste activa	0	0
	VORDERINGEN OP MEER DAN EEN JAAR	3.157.085	2.942.991
	Effecten van leningen op meer dan één jaar uitgegeven door derden of door de boekhoudkundige entiteit zelf	0	0
280	. Effecten van openbare leningen op meer dan één jaar uitgegeven door de Federale Overheid en de AOI's die eronder ressorteren (met inbegrip van deze van eeuwigdurende leningen)	0	0
281	. Effecten van openbare leningen op meer dan één jaar uitgegeven door de Gemeenschappen en de Gewesten en door de AOI's die eronder ressorteren	0	0
282	. Effecten van leningen op meer dan één jaar uitgegeven door niet aan het ARS onderworpen derden	0	0
	Andere Vorderingen op meer dan één jaar ten opzichte van niet aan het ARS onderworpen derden	3.155.456	2.941.991
283	. Hypothecaire leningen op meer dan één jaar toegestaan aan niet aan het ARS onderworpen derden	1.217.116	1.172.818

Rubriek	ACTIEF	2021	2020
284	. Budgettaire voorschotten op meer dan één jaar toegestaan aan niet aan het ARS onderworpen derden	4.000	5.150
152	. min Waardeverminderingen (WV) op budgettaire voorschotten op meer dan één jaar	0	-22
285	. Ingevolge levering van goederen en diensten aan niet aan het ARS onderworpen derden ontstane vorderingen op meer dan één jaar	50.839	1.748
150	. min WV op ingevolge levering van goederen en diensten ontstane vorderingen op meer dan één jaar	-141	-141
286	. Kredietinstellingen – Tegoeden op bankrekeningen op meer dan één jaar (andere dan deze geblokkeerd als waarborg) in België en in het Buitenland	2	2
287	. Andere leningen en vorderingen dan voormelde op meer dan één jaar verschuldigd door niet aan het ARS onderworpen derden	1.855.471	1.725.200
1531	. min WV op leningen en andere vorderingen op meer dan één jaar	-11.285	-2.158
288	. Borgtochten, consignaties en andere deposito's op meer dan één jaar of op onbepaalde termijn, door de boekhoudkundige entiteit gestort in contanten bij niet aan het ARS onderworpen derden en Borgtochten op meer dan één jaar of op onbepaalde termijn gevormd door geblokkeerde bankrekeningen van de boekhoudkundige entiteit	39.454	39.395
	Andere vorderingen op meer dan één jaar ten opzichte van aan het ARS onderworpen derden	1.629	1.000
	. Vorderingen voortvloeiend uit private leningen op meer dan één jaar aangegaan bij de boekhoudkundige entiteit door derden onderworpen aan het ARS en behorend tot:	600	0
290	. dezelfde Institutionele Groep	0	0
290A	Aanpassingsrekening - Balans Vorderingen & Schulden > 1 jaar - Verkoper	600	0
291	. een andere Institutionele Groep	0	0
	Budgettaire voorschotten op meer dan één jaar toegestaan door de boekhoudkundige entiteit aan derden onderworpen aan het ARS en behorend tot :	0	0
292	. dezelfde Institutionele Groep	0	0
293	. een andere Institutionele Groep	0	0
	Vorderingen op meer dan één jaar ingevolge levering van goederen en diensten aan derden onderworpen aan het ARS en behorend tot :	0	0
294	. dezelfde Institutionele Groep	0	0
295	. een andere Institutionele Groep	0	0
	. Andere leningen en vorderingen op meer dan één jaar dan voormelde verschuldigd door aan het ARS onderworpen derden van :	1.000	1.000
296	. dezelfde Institutionele Groep	0	0
297	. een andere Institutionele Groep	1.000	1.000
	. Borgtochten, consignaties en andere deposito's op meer dan één jaar of op onbepaalde termijn, door de boekhoudkundige entiteit gestort in contanten bij derden onderworpen aan het ARS en behorend tot :	29	0
298	. dezelfde Institutionele Groep	29	0
299	. een andere Institutionele Groep	0	0
	VOORRADEN VOOR BEWERKING EN ANDERE VOORRADEN	238.845	257.693
	Vorraden van grondstoffen voor bewerking	0	0
300	. Vorraden van grondstoffen voor bewerking	0	0
	Vorraden van hulpstoffen voor bewerking	44.896	48.703
310	. Vorraden van hulpstoffen voor bewerking	44.896	48.703

Rubriek	ACTIEF	2021	2020
	Goederen in bewerking	191.723	49.123
320	. Goederen in bewerking	191.723	49.123
	Vorraden van bewerkte eindproducten	17	164.138
330	. Vorraden van bewerkte eindproducten	17	164.138
	Vorraden van handelsgoederen verworven met het oog op wederverkoop	2.209	-4.350
340	. Vorraden van handelsgoederen verworven met het oog op wederverkoop	2.209	-4.350
	Vorraden van energetische consumptieproducten	0	79
350	. Vorraden van stookolie voor verwarming	0	0
354	. Vorraden van steenkool, cokes, bruinkool en andere brandstoffen voor verwarming	0	0
355	. Vorraden van benzine voor vervoermiddelen	0	0
356	. Vorraden van dieselolie voor vervoermiddelen	0	79
357	. Vorraden van LPG voor vervoermiddelen	0	0
358	. Vorraden van andere brandstoffen voor vervoermiddelen (kerosine, enz.)	0	0
359	. Niet-uitgesplitste voorraden van energetische consumptieproducten	0	0
	Vorraden van bewapeningsconsumptiegoederen of als dusdanig beschouwde goederen	0	0
360	. Vorraden van vernietigingswapens – Krijgsmacht	0	0
361	. Munitievoorraden – Krijgsmacht	0	0
362	. Vorraden wisselstukken – Krijgsmacht	0	0
363	. Vorraden van kleine uitrustingen met militair karakter – Krijgsmacht	0	0
364	. Munitievoorraden – Federale politie	0	0
365	. Vorraden van wisselstukken (voor beschermings-wapens) – Federale politie	0	0
366	. Vorraden van kleine uitrustingen met militair karakter – Federale politie	0	0
367	. Munitievoorraden – Andere Diensten	0	0
368	. Vorraden van wisselstukken (voor beschermings-wapens) – Andere Diensten	0	0
369	. Vorraden van kleine uitrustingen met militair karakter – Andere Diensten	0	0
	Vorraden van consumptiegoederen bestemd voor de gezinnen als sociale prestaties in natura	0	0
370	. Vorraden van farmaceutische producten rechtstreeks bestemd voor militaire en burgerslachtoffers van oorlogen en politieke gebeurtenissen	0	0
371	. Vorraden van farmaceutische producten rechtstreeks bestemd voor gehandicapten	0	0
373	. Vorraden van prothesen en andere apparatuur rechtstreeks bestemd voor militaire en burgerslachtoffers van oorlogen en politieke gebeurtenissen	0	0
374	. Vorraden van prothesen en andere apparatuur rechtstreeks bestemd voor gehandicapten	0	0
376	. Vorraden van allerhande benodigdheden bestemd voor de beroepsopleiding van volwassenen	0	0
378	. Andere voorraden van consumptiegoederen bestemd voor de toekenning van sociale prestaties in natura	0	0
379	. Niet-uitgesplitste voorraden van consumptiegoederen bestemd voor de toekenning van sociale prestaties in natura	0	0
	VORDERINGEN OP TEN HOOGSTE EEN JAAR	1.513.989	1.557.348
	Vorderingen op ten hoogste één jaar op niet aan het ARS onderworpen derden (met inbegrip evenwel van	1.095.467	1.429.285

Rubriek	ACTIEF	2021	2020
	vorderingen ingevolge eigen belastingheffingen op aan het ARS onderworpen derden)		
400	. vorderingen op ten hoogste één jaar op niet aan het ARS onderworpen derden ingevolge de levering van goederen en diensten	444.689	551.774
151	. Min WV op ingevolge levering van goederen en diensten ontstane vorderingen op ten hoogste één jaar	-96.517	-71.525
401	. Fiscale schuldvorderingen op niet aan het ARS onderworpen derden (met inbegrip evenwel van de vorderingen op de aan het ARS onderworpen derden ingevolge eigen belastingheffingen)	304.906	524.520
154	. Min WV op fiscale schuldvorderingen	-16.393	-32.111
402	. Vorderingen inzake directe en indirecte bezoldigingen van het personeel en van het aan de boekhoudkundige entiteit gehecht personeel	5.588	1.870
403	. Budgettaire voorschotten op ten hoogste één jaar aan niet aan het ARS onderworpen derden	0	0
155	. Min WV op budgettaire voorschotten op ten hoogste één jaar	0	0
404	. Thesaurievoorschotten aan niet aan het ARS onderworpen derden	76.460	66.498
156	. Min WV op thesaurievoorschotten	0	0
407	. In te vorderen tekorten van de staatsrekenplichtigen	0	0
158	. Min WV inzake tekorten van de staatsrekenplichtigen	0	0
406	. Domaniale schuldvorderingen	0	0
157	. Min WV op domaniale schuldvorderingen	0	0
405	. Vorderingen voortvloeiend uit de inschrijvingen op leningen door derden	0	0
1532	. min WV op leningen en andere vorderingen op minder dan één jaar	-2.557	0
408	. Andere vorderingen op ten hoogste één jaar op niet aan het ARS onderworpen derden (met uitsluiting van bankrekeningen op zicht en op ten hoogste één jaar)	382.270	393.058
159	. Min WV op andere vorderingen op ten hoogste één jaar	-2.982	-4.803
409	. Borgtochten, consignaties en andere deposito's op ten hoogste één jaar, door de boekhoudkundige entiteit gestort in contanten bij niet aan het ARS onderworpen derden en Borgtochten op ten hoogste één jaar onder de vorm van geblokkeerde bankrekeningen van de boekhoudkundige entiteit	2	5
	Vorderingen op meer dan één jaar welke binnen de komende twaalf maanden vervallen op niet aan het ARS onderworpen derden	174.118	55.071
413	. Hypothecaire leningen op meer dan één jaar welke binnen de komende twaalf maanden vervallen, toegestaan aan niet aan het ARS onderworpen derden (bedragen in hoofdsom)	61.794	-455
414	. Budgettaire voorschotten op meer dan één jaar welke binnen de komende twaalf maanden vervallen, toegestaan aan niet aan het ARS onderworpen derden	19	20
415	. Ingevolge levering van goederen en diensten aan niet aan het ARS onderworpen derden ontstane vorderingen op meer dan één jaar, welke binnen de komende twaalf maanden vervallen	0	0
416	. Kredietinstellingen - Tegoeden op bankrekeningen op meer dan één jaar welke binnen de komende twaalf maanden vervallen (andere dan deze geblokkeerd als waarborg), in België en in het Buitenland	0	0
417	. Andere leningen en vorderingen op meer dan één jaar dan voormelde welke binnen de komende twaalf maanden	112.300	55.501

Rubriek	ACTIEF	2021	2020
	vervallen, verschuldigd door niet aan het ARS onderworpen derden		
419	. Borgtochten, consignaties en andere deposito's op meer dan één jaar welke binnen de komende twaalf maanden vervallen, door de boekhoudkundige entiteit gestort in contanten bij niet aan het ARS onderworpen derden en Borgtochten op meer dan één jaar welke binnen de komende twaalf maanden vervallen onder de vorm van geblokkeerde bankrekeningen van de boekhoudkundige entiteit	5	6
	Vorderingen op ten hoogste een jaar op aan het ARS onderworpen derden (andere dan de vorderingen ingevolge eigen belastingheffingen op aan het ARS onderworpen derden)	244.404	72.991
	. Ingevolge de levering van goederen en diensten ontstane vorderingen op ten hoogste één jaar op aan het ARS onderworpen derden	179.085	16.653
420	. van dezelfde Institutionele Groep	14.112	10.561
420A	Aanpassingsrekening - Balans Vorderingen & Schulden < 1 jaar - Verkoper	91.564	3.420
421	. van een andere Institutionele Groep	73.410	2.671
	. Fiscale vorderingen en andere vorderingen dan voormelde op ten hoogste één jaar op aan het ARS onderworpen derden	65.319	56.578
422	. van dezelfde Institutionele Groep	22.247	0
423	. van een andere Institutionele Groep	43.072	56.578
	. Budgettaire voorschotten op ten hoogste één jaar toegestaan aan derden onderworpen aan het ARS en	0	0
424	. van dezelfde Institutionele Groep	0	0
425	. van een andere Institutionele Groep	0	0
	. Leningen en voorschotten toegestaan door de Thesaurie aan derden onderworpen aan het ARS en behorend tot	0	0
426	. dezelfde Institutionele Groep	0	0
427	. een andere Institutionele Groep	0	0
	. Borgtochten, consignaties en andere deposito's op ten hoogste één jaar, door de boekhoudkundige entiteit gestort in contanten bij aan het ARS onderworpen derden	0	-240
428	. van dezelfde Institutionele Groep	0	0
428A	Aanpassingsrekening - Balansvorderingen en doorvoerschulden - Verkoper	0	-240
429	. van een andere Institutionele Groep	0	0
	Vorderingen op meer dan een jaar welke binnen de komende twaalf maanden vervallen op aan het ARS onderworpen derden	0	0
	. Vorderingen ingevolge private leningen op meer dan één jaar welke binnen de komende twaalf maanden vervallen, toegestaan door de boekhoudkundige entiteit aan derden onderworpen aan het ARS en behorend tot	0	0
430	. dezelfde Institutionele Groep	0	0
431	. een andere Institutionele Groep	0	0
	. Budgettaire voorschotten op meer dan één jaar welke binnen de komende twaalf maanden vervallen, toegestaan aan derden onderworpen aan het ARS en behorend tot	0	0
432	. dezelfde Institutionele Groep	0	0
433	. een andere Institutionele Groep	0	0
	.Vorderingen op meer dan één jaar welke binnen de komende twaalf maanden vervallen ingevolge levering	0	0

Rubriek	ACTIEF	2021	2020
	van goederen en diensten aan derden onderworpen aan het ARS en behorend tot		
434	. dezelfde Institutionele Groep	0	0
435	. een andere Institutionele Groep	0	0
	. Andere toegestane leningen en vorderingen op meer dan één jaar dan voormelde welke binnen de komende twaalf maanden vervallen, verschuldigd door aan het ARS onderworpen derden van	0	0
436	. dezelfde Institutionele Groep	0	0
437	. een andere Institutionele Groep	0	0
	. Borgtochten, consignaties en andere deposito's op meer dan één jaar welke binnen de komende twaalf maanden vervallen, door de boekhoudkundige entiteit gestort in contanten bij aan het ARS onderworpen derden van	0	0
438	. dezelfde Institutionele Groep	0	0
439	. een andere Institutionele Groep	0	0
	<u>FINANCIELE BELEGGINGEN OP TEN HOOGSTE EEN JAAR – FINANCIELE LIQUIDITEITEN – AANDELEN EN DEELBEWIJZEN EN HUN AFGELEIDE FINANCIELE INSTRUMENTEN</u>	<u>343.996</u>	<u>861.923</u>
	Effecten van leningen op meer dan een jaar uitgegeven door derden welke binnen de komende twaalf maanden vervallen, in het bezit van de boekhoudkundige entiteit	0	0
500	. Effecten van openbare leningen op meer dan één jaar welke binnen de komende twaalf maanden vervallen, uitgegeven door de Federale Overheid en de AOI's die eronder ressorteren	0	0
501	. Effecten van openbare leningen op meer dan één jaar welke binnen de komende twaalf maanden vervallen, uitgegeven door de Gemeenschappen en de Gewesten en de AOI's die eronder ressorteren	0	0
502	. Effecten van leningen op meer dan één jaar welke binnen de komende twaalf maanden vervallen, uitgegeven door niet aan het ARS onderworpen derden	0	0
	Schatkistcertificaten, schatkistbons en analoge effecten uitgegeven door derden op ten hoogste één jaar (in het bezit van de boekhoudkundige entiteit)	20.000	461.250
521	. Door de Federale Overheid in EUR uitgegeven schatkistcertificaten en schatkistbons op ten hoogste één jaar	0	0
522	. Door de Federale Overheid in Vreemde Valuta uitgegeven schatkistbons op ten hoogste één jaar	0	0
523	. Andere door de Federale Overheid en de eronder ressorterende (en aan het ARS onderworpen) AOI's uitgegeven effecten op ten hoogste één jaar	0	0
524	. Door de Gemeenschappen en Gewesten en de eronder ressorterende (en aan het ARS onderworpen) AOI's uitgegeven effecten op ten hoogste één jaar	0	80.000
525	. Door niet aan het ARS onderworpen derden uitgegeven effecten op ten hoogste één jaar, andere dan aandelen	20.000	381.250
	Bank- en postrekeningen op zicht – Kassen met contanten en gelijkaardige activa	232.991	391.525
550	. Zichtrekeningen bij de NBB	0	0
551	. Postrekeningen	373	25
552	. Zichtrekeningen in EUR bij andere ingezetenen Kredietinstellingen	230.889	389.829
553	. Zichtrekeningen in EUR bij andere niet-ingezetenen Kredietinstellingen	1.395	1.322

Rubriek	ACTIEF	2021	2020
554	. Zichtrekeningen in Vreemde Valuta bij ingezeten Kredietinstellingen	0	34
555	. Zichtrekeningen in Vreemde Valuta bij niet-ingezeten Kredietinstellingen	0	0
556	. Kassen met contanten en gelijkaardige activa	334	316
	Te incasseren vervallen waarden - Interne financiële overboekingen	370	1.592
557	. Te incasseren vervallen waarden (reeds ter incasso aangeboden of nog aan te bieden)	0	0
558	. Interne financiële overboekingen	370	1.592
	Bankrekeningen en beleggingen bij banken op ten hoogste één jaar, andere dan deze op zicht	89.366	6.555
560	. Bankrekeningen op ten hoogste één jaar bij de NBB	0	0
561	. Bankrekeningen op ten hoogste één jaar in EUR bij andere ingezeten Kredietinstellingen	89.366	6.555
562	. Bankrekeningen op ten hoogste één jaar in EUR bij niet-ingezeten Kredietinstellingen	0	0
563	. Bankrekeningen op ten hoogste één jaar in Vreemde valuta bij ingezeten Kredietinstellingen	0	0
564	. Bankrekeningen op ten hoogste één jaar in Vreemde Valuta bij niet-ingezeten Kredietinstellingen	0	0
565	. Bancaire beleggingen op ten hoogste één jaar in EUR bij ingezeten Kredietinstellingen	0	0
566	. Bancaire beleggingen op ten hoogste één jaar in EUR bij niet-ingezeten Kredietinstellingen	0	0
567	. Bancaire beleggingen op ten hoogste één jaar in Vreemde Valuta bij ingezeten Kredietinstellingen	0	0
568	. Bancaire beleggingen op ten hoogste één jaar in Vreemde Valuta bij niet-ingezeten Kredietinstellingen	0	0
	Aandelen en deelbewijzen die geen deelneming vormen	1.036	1.000
540	. Op een markt genoteerde aandelen en deelbewijzen in ingezeten Ondernemingen (MAIO)	0	0
541	. Op een markt genoteerde aandelen en deelbewijzen in niet-ingezeten Ondernemingen (MANIO)	0	0
542	. Niet op een markt genoteerde aandelen en deelbewijzen in ingezeten Ondernemingen (NMAIO)	0	0
543	. Niet op een markt genoteerde aandelen en deelbewijzen in niet-ingezeten Ondernemingen (NMANIO)	0	0
545	. Deelbewijzen in Collectieve Beleggingsinstellingen	501	501
547	. Deelbewijzen in Coöperatieve Vennootschappen	535	499
548	. Vastgoedcertificaten	0	0
549	. Andere beleggingseffecten	0	0
	Afgeleide financiële instrumenten andere dan degene die reeds werden toegerekend in de klassen 1, 2, 4, of 0 en in de subklassen 50 tot en met 57 (actiefrekeningen)	233	0
580	. Afgeleide financiële instrumenten die zijn verbonden aan aandelen, deelbewijzen of beursindexen met betrekking tot aandelen of deelbewijzen (actiefrekeningen)	0	0
581	. Optionele afgeleide financiële instrumenten waarvan de optie slaat op de uitstaande schulden en/of de derivaten verbonden met de uitstaande schulden	0	0
582	. Optionele financiële instrumenten waarvan de optie slaat op de uitstaande schuldvorderingen en/of de derivaten verbonden met de uitstaande schuldvorderingen	0	0
583	. Optionele afgeleide financiële instrumenten waarvan de optie slaat op de toekomstige schulden en/of de derivaten verbonden met de toekomstige schulden	233	0
584	. Optionele afgeleide financiële instrumenten waarvan de optie slaat op de toekomstige schuldvorderingen en/of de	0	0

Rubriek	ACTIEF	2021	2020
	derivaten verbonden met de toekomstige schuldvorderingen		
585	. Te ontvangen bedragen met betrekking tot vaststaande financiële derivaten die niet verbonden zijn met schulden of schuldvorderingen	0	0
586	. Vaststaande afgeleide instrumenten met betrekking tot uitstaande of toekomstige schulden, die nergens anders voorzien zijn	0	0
587	. Vaststaande afgeleide instrumenten met betrekking tot uitstaande of toekomstige schuldvorderingen, die nergens anders voorzien zijn	0	0
	WACHT- EN REGULARISATIEREKENINGEN VAN HET ACTIEF	208.553	156.113
	Wacht- en regularisatierekningen van het Actief	208.553	156.113
481	. Over te dragen financiële kosten	56.587	52.611
482	. Gelopen maar niet vervallen financiële opbrengsten	7.093	6.171
485	. Over te dragen niet-financiële kosten	66.632	58.283
486	. Gelopen maar niet vervallen niet-financiële opbrengsten	79.364	42.991
488	. Wachtrekeningen met normalerwijze een debetsaldo	-1.123	-3.943
	TOTAAL ACTIEF	16.233.086	16.355.711

BALANS - PASSIEF

Rubriek	PASSIEF	2021	2020
	EIGEN VERMOGEN	3.699.954	5.016.311
	Netto-actief of maatschappelijk vermogen - Nettopassief (-) (toestand op het einde van de periode)	12.041.889	12.005.064
101	. Netto-actief of Maatschappelijk vermogen van de boekhoudkundige entiteit (andere dan Staatsbedrijf)	13.515.190	7.520.713
102	. Netto-actief van de boekhoudkundige entiteit : Staatsbedrijf	0	0
108 (neg)	. Nettopassief (-) van de boekhoudkundige entiteit (in mindering te brengen op het passief)	-1.473.301	4.484.351
1120	. Geconsolideerde reserves : eigen vermogen	378.770	504.892
1121	. Geconsolideerde reserves : resultaat	-8.723.738	-7.496.540
	Totaal geconsolideerde reserves	-8.344.967	-6.991.648
1140	. Gecombineerde reserves: eigen vermogen	2.690	2.690
1141	. Gecombineerde reserves: resultaat	343	205
	Totaal gecombineerde reserves	3.032	2.895
	Gereserveerde eigen fondsen	0	0
120	Gereserveerde Eigen Fondsen - Financiën / schuld	0	0
121	Gereserveerde Eigen Fondsen - Gewestelijk vastgoedbeheer	0	0
122	Gereserveerde Eigen Fondsen - Economie	0	0
123	Gereserveerde Eigen Fondsen - Leefmilieu/energie	0	0
124	Gereserveerde Eigen Fondsen - Mobiliteit	0	0
125	Gereserveerde Eigen Fondsen - Stedenbouw/Grongbeheer	0	0
	Sociale Fondsen ten gunste van het personeel	0	0
130 tot 139	. Sociale Fondsen ten gunste van het personeel (uit te splitsen volgens hun aard)	0	0
	BELANGEN VAN DERDEN	509.535	499.857
1130	. Belangen van derden : eigen vermogen	457.900	463.067
1131	. Belangen van derden : resultaat	51.635	36.790
	Totaal belangen van derden	509.535	499.857
	VOORZIENINGEN VOOR TOEKOMSTIGE KOSTEN	297.676	300.599
140	Voorzieningen voor toekomstige kosten : Pensioenen en soortgelijke verplichtingen	104.973	119.266
141	Voorzieningen voor toekomstige kosten : Fiscale lasten	1.061	2.341
142	Voorzieningen voor toekomstige kosten : grote herstellings- en onderhoudswerken	16.336	16.357
143	Voorzieningen voor toekomstige kosten : overige risico's en kosten	66.369	61.037
144	Voorzieningen voor toekomstige kosten : geschillen	102.537	95.231
145	Voorzieningen voor toekomstige kosten : lopende waarborgen	6.399	6.368
	SCHULDEN OP MEER DAN EEN JAAR	8.335.644	7.219.426
	Door de boekhoudkundige entiteit uitgegeven of overgenomen leningen op meer dan één jaar	8.110.650	7.010.131
170	. Eeuwigdurende leningen	0	0
171	. OLO's op meer dan één jaar in EUR	102.155	115.410
172	. Andere aangegane openbare leningen dan OLO's op meer dan één jaar in EUR	0	0
173	. Leningen op meer dan één jaar aangegaan in Vreemde Valuta en waarvan het wisselrisico niet is gedekt door een operatie op derivaten (OZD)	0	0
174	. Leningen op meer dan één jaar aangegaan in Vreemde Valuta maar waarvan het wisselrisico t.o.v. de EUR volledig is gedekt door een derivaat (OGD)	0	0
175	. Leningen op meer dan één jaar aangegaan in Vreemde Valuta waarvan het wisselrisico ten opzichte van die valuta via een derivaat is gedekt door een derivaat aangegaan in andere Vreemde Valuta (OGO)	0	0

Rubriek	PASSIEF	2021	2020
176	. Private leningen op meer dan één jaar aangegaan in UR bij niet aan het ARS onderworpen derden	8.008.494	6.894.721
177	. Schatkistbons op onbepaalde termijn uitgegeven als de tegenwaarde van de deelneming van de Belgische Staat in het kapitaal van Internationale Instellingen waarvan hij lid is (SBII)	0	0
	Andere schulden op meer dan één jaar ten opzichte van niet aan het ARS onderworpen derden	142.087	108.757
182	. Schulden in hoofdsom in EUR inzake leasing en Soortgelijke rechten op meer dan één jaar	52.500	54.000
184	. Schulden op meer dan één jaar in EUR ingevolge aankopen van goederen en diensten bij niet aan het ARS onderworpen derden	0	0
185	. Schulden op meer dan één jaar in Vreemde Valuta ingevolge aankopen van goederen en diensten bij niet aan het ARS onderworpen derden (SAVV)	50.839	50.839
186	. Andere schulden op meer dan één jaar dan voormelde in EUR (ASE) ten opzichte van niet aan het ARS onderworpen derden	37.435	2.615
187	. Andere schulden op meer dan één jaar dan voormelde in Vreemde Valuta (ASVV) ten opzichte van niet aan het ARS onderworpen derden	0	0
188	. Borgtochten, consignaties en andere deposito's op meer dan één jaar of op onbepaalde termijn gestort in contanten door niet aan het ARS onderworpen derden	1.312	1.302
	Andere schulden op meer dan één jaar ten opzichte van aan het ARS onderworpen derden	82.908	100.538
	. Private leningen op meer dan één jaar aangegaan bij aan het ARS onderworpen derden	0	0
190	. van dezelfde Institutionele Groep	0	0
190L	Verbindingsaccount - Balans Vorderingen & Schulden > 1 jaar - Verkoper	0	0
191	. van een andere Institutionele Groep	0	0
	. Schulden ingevolge budgettaire voorschotten op meer dan één jaar toegekend door aan het ARS onderworpen derden	64.750	87.431
192	. van dezelfde Institutionele Groep	0	0
193	. van een andere Institutionele Groep	64.750	87.431
	. Schulden op meer dan één jaar ingevolge aankopen van goederen en diensten bij aan het ARS onderworpen derden	0	0
194	. van dezelfde Institutionele Groep	0	0
195	. van een andere Institutionele Groep	0	0
	. Andere schulden op meer dan één jaar dan voormelde ten opzichte van aan het ARS onderworpen derden	17.812	12.760
196	. van dezelfde Institutionele Groep	0	0
197	. van een andere Institutionele Groep	17.812	12.760
	. In contanten gestorte borgtochten, consignaties en andere deposito's op meer dan één jaar of op onbepaalde termijn vanwege aan het ARS onderworpen derden	345	347
198	. van dezelfde Institutionele Groep	345	347
199	. van een andere Institutionele Groep	0	0
	SCHULDEN OP TEN HOOGSTE EEN JAAR	1.812.920	1.586.184
	Schulden op ten hoogste één jaar ten opzichte van niet aan het ARS onderworpen derden (met inbegrip evenwel van de eigen fiscale schulden van de boekhoudkundige entiteit)	1.659.420	1.450.771
440	. Schulden op ten hoogste één jaar ingevolge de aankoop van goederen en diensten bij niet aan het ARS onderworpen derden	684.925	513.692
441	. Fiscale schulden ten opzichte van niet aan het ARS onderworpen derden - Aan de belastingplichtigen terug te betalen belastingen en taken	440	572

Rubriek	PASSIEF	2021	2020
442	. Andere fiscale schulden ten opzichte van niet aan het ARS onderworpen derden - Voor rekening van die derden geheven belastingen en taksen	522.545	475.471
443	. Eigen fiscale schulden - Roerende en Onroerende Voorheffing	611	0
444	. Schulden inzake directe en indirecte bezoldigingen van het personeel en de aan de boekhoudkundige entiteit gehechte personen	195.113	182.950
447	. Andere schulden op ten hoogste één jaar ten opzichte van niet aan het ARS onderworpen derden (met uitsluiting van de certificaten en bons op ten hoogste één jaar en de bankleningen op ten hoogste één jaar)	42.779	238.156
445	. Schulden voortvloeiend uit de financiële dienstverlening voor leningen uitgegeven of overgenomen door de boekhoudkundige entiteit	2.000	2.000
449	. Borgtochten, consignaties en andere deposito's op ten hoogste één jaar, gestort in contanten door niet aan het ARS onderworpen derden	211.006	37.930
	Schulden op meer dan één jaar welke binnen de komende twaalf maanden vervallen ten opzichte van niet aan het ARS onderworpen derden	63.347	64.021
452	. Schulden in hoofdsom inzake Leasing en Soortgelijke rechten op meer dan één jaar welke binnen de komende twaalf maanden vervallen	1.500	1.500
455	. Schulden op meer dan één jaar welke binnen de komende twaalf maanden vervallen ingevolge aankopen van goederen en diensten bij niet aan het ARS onderworpen derden	0	0
457	. Andere leningen en schulden op meer dan één jaar welke binnen de komende twaalf maanden vervallen dan voormelde ten opzichte van niet aan het ARS onderworpen derden	61.772	62.446
458	. Borgtochten, consignaties en andere deposito's op meer dan één jaar welke binnen de komende twaalf maanden vervallen, gestort in contanten door niet aan het ARS onderworpen derden	75	75
	Schulden op ten hoogste een jaar ten opzichte van aan het ARS onderworpen derden (met uitsluiting van eigen fiscale schulden van de boekhoudkundige entiteit)	90.153	71.392
	. Schulden op ten hoogste één jaar ingevolge de aankoop van goederen en diensten bij aan het ARS onderworpen derden	53.329	42.931
460	. van dezelfde Institutionele Groep	48.934	40.738
460A	Aanpassingsrekening - Balans Vorderingen & Schulden < 1 jaar - Verkoper	-626	-851
460L	Verbindingsaccount - Balans Vorderingen & Schulden < 1 jaar - Verkoper	0	0
461	. van een andere Institutionele Groep	5.021	3.044
	. Fiscale schulden en andere schulden op ten hoogste één jaar dan voormelde ten opzichte van aan het ARS onderworpen derden	1.595	1.819
462	. van dezelfde Institutionele Groep	0	313
462A	Aanpassingsrekening - Balans Schuld <1 jaar - Koper	0	0
462L	Verbindingsrekening - Balans Schulden <1 jaar - Verkoper	0	0
463	. van een andere Institutionele Groep	1.595	1.506
	. Schulden op ten hoogste één jaar ingevolge budgettaire voorschotten toegekend door derden onderworpen aan het ARS	15	0
464	. van dezelfde Institutionele Groep	15	0
465	. van een andere Institutionele Groep	0	0
	. Schulden ingevolge thesaurieleningen en thesaurievoorschotten toegekend door derden onderworpen aan het ARS en behorend tot	0	0

Rubriek	PASSIEF	2021	2020
466	. dezelfde Institutionele Groep	0	0
467	. een andere Institutionele Groep	0	0
	. Borgtochten, consignaties en andere deposito's op ten hoogste één jaar, gestort in contanten door aan het ARS onderworpen derden	35.213	26.643
468	. van dezelfde Institutionele Groep	33.687	25.281
468L	Verbindingsrekening - Balans Debiteuren en schulden doorvoer - Verkoper	0	0
469	. van een andere Institutionele Groep	1.526	1.362
	Schulden op meer dan één jaar welke binnen de komende twaalf maanden vervallen ten opzichte van aan het ARS onderworpen derden	0	0
	. Schulden ingevolge private leningen op meer dan één jaar welke binnen de komende twaalf maanden vervallen aangegaan door de boekhoudkundige entiteit bij aan het ARS onderworpen derden	0	0
470	. van dezelfde Institutionele Groep	0	0
470A	Aanpassingsrekening - Balans Vorderingen & Schulden > 1 jaar welke binnen de komende twaalf maanden vervallen - Verkoper	0	0
470L	Verbindingsaccount - Balans Vorderingen & Schulden > 1 jaar welke binnen de komende twaalf maanden vervallen - Verkoper	0	0
471	. van een andere Institutionele Groep	0	0
	. Schulden ingevolge budgettaire voorschotten op meer dan één jaar welke binnen de komende twaalf maanden vervallen, toegekend door aan het ARS onderworpen derden	0	0
472	. van dezelfde Institutionele Groep	0	0
473	. van een andere Institutionele Groep	0	0
	. Schulden op meer dan één jaar welke binnen de komende twaalf maanden vervallen ingevolge de aankoop van goederen en diensten bij aan het ARS onderworpen derden	0	0
474	. van dezelfde Institutionele Groep	0	0
475	. van een andere Institutionele Groep	0	0
	. Andere schulden op meer dan één jaar dan voormelde welke binnen de komende twaalf maanden vervallen ten opzichte van aan het ARS onderworpen derden	0	0
476	. van dezelfde Institutionele Groep	0	0
477	. van een andere Institutionele Groep	0	0
	. Borgtochten, consignaties en andere deposito's op meer dan één jaar welke binnen de komende twaalf maanden vervallen, gestort in contanten door aan het ARS onderworpen derden	0	0
478	. van dezelfde Institutionele Groep	0	0
479	. van een andere Institutionele Groep	0	0
	FINANCIËLE LENINGEN OP TEN HOOGSTE EEN JAAR	1.283.658	1.420.774
	Leningen op meer dan één jaar uitgegeven of overgenomen door de boekhoudkundige entiteit welke binnen de komende twaalf maanden vervallen	326.310	195.512
511	. OLO's op meer dan één jaar welke binnen de komende twaalf maanden vervallen (Passief)	13.254	12.823
512	. Openbare ontleningen op meer dan één jaar in EUR, andere dan OLO's, welke binnen de komende twaalf maanden vervallen	0	0
513	. Leningen op meer dan één jaar aangegaan in Vreemde Valuta en waarvan het wisselrisico niet is gedekt door een operatie op derivaten, welke binnen de komende twaalf maanden vervallen (OZD)	0	0

Rubriek	PASSIEF	2021	2020
514	. Leningen op meer dan één jaar aangegaan in Vreemde Valuta maar waarvan het wisselrisico t.o.v. de EUR volledig is gedekt door een derivaat, welke binnen de komende twaalf maanden vervallen (OGE)	0	0
515	. Leningen op meer dan één jaar aangegaan in Vreemde Valuta maar waarvan het wisselrisico ten opzichte van die valuta is gedekt door een derivaat aangegaan in andere Vreemde Valuta welke binnen de komende twaalf maanden vervallen (OGV)	0	0
516	. Private leningen op meer dan één jaar welke binnen de komende twaalf maanden vervallen, aangegaan in EUR bij niet aan het ARS onderworpen derden	313.055	182.689
	Schatkistcertificaten, schatkistbons en analoge effecten uitgegeven door de boekhoudkundige entiteit op ten hoogste één jaar – muntstukken uitgegeven door het Muntfonds (ADBA)	196.000	776.500
531	. Schatkistcertificaten en schatkistbons uitgegeven door de Federale Overheid in EUR op ten hoogste één jaar	0	0
532	. Schatkistbons uitgegeven door de Federale Overheid in Vreemde Valuta op ten hoogste één jaar	0	0
533	. Andere analoge effecten uitgegeven door de boekhoudkundige entiteit op ten hoogste één jaar	196.000	776.500
538	. Muntstukken uitgegeven door het Muntfonds (ADBA) (leningen onder de vorm van in omloop zijnde metaalgeld)	0	0
	Bij banken aangegane leningen op ten hoogste één jaar	753.425	444.373
571	. Bij de NBB aangegane bancaire leningen op ten hoogste één jaar (pro memorie)	0	0
572	. Bij andere ingezeten Kredietinstellingen in EUR aangegane bancaire leningen op ten hoogste één jaar	753.425	444.373
573	. Bij niet-ingezeten Kredietinstellingen in EUR aangegane leningen op ten hoogste één jaar	0	0
574	. Bij ingezeten Kredietinstellingen in Vreemde Valuta aangegane leningen op ten hoogste één jaar en waarvan het wisselrisico niet wordt gedekt door een operatie op derivaten	0	0
575	. Bij niet-ingezeten Kredietinstellingen in Vreemde Valuta aangegane leningen op ten hoogste één jaar en waarvan het wisselrisico niet wordt gedekt door een operatie op derivaten	0	0
576	. Bij ingezeten Kredietinstellingen in Vreemde Valuta aangegane bancaire leningen op ten hoogste één jaar, maar waarvan het wisselrisico volledig wordt gedekt door een derivaat	0	0
577	. Bij niet-ingezeten Kredietinstellingen in Vreemde Valuta aangegane bancaire leningen op ten hoogste één jaar, maar waarvan het wisselrisico volledig wordt gedekt door een derivaat	0	0
	Afgeleide financiële instrumenten andere dan degene die reeds werden toegerekend in de klassen 1, 4, 5 of 0 en in de subklassen 50 tot en met 57 (passiefrekeningen)	7.923	4.389
590	. Afgeleide financiële instrumenten die zijn verbonden aan aandelen, deelbewijzen of beursindexen met betrekking tot aandelen of deelbewijzen (passiefrekeningen)	0	0
591	. Optionele afgeleide financiële instrumenten waarvan de optie slaat op de uitstaande schulden en/of de derivaten verbonden met de uitstaande schulden	0	0
592	. Optionele financiële instrumenten waarvan de optie slaat op de uitstaande schuldvorderingen en/of de derivaten verbonden met de uitstaande schuldvorderingen	0	0
593	. Optionele afgeleide financiële instrumenten waarvan de optie slaat op de toekomstige schulden en/of de derivaten verbonden met de toekomstige schulden	7.923	4.389

Rubriek	PASSIEF	2021	2020
594	. Optionele afgeleide financiële instrumenten waarvan de optie slaat op de toekomstige schuldvorderingen en/of de derivaten verbonden met de toekomstige schuldvorderingen	0	0
595	. Te ontvangen bedragen met betrekking tot vaststaande financiële derivaten die niet verbonden zijn met schulden of schuldvorderingen	0	0
596	. Vaststaande afgeleide instrumenten met betrekking tot uitstaande of toekomstige schulden, die nergens anders voorzien zijn	0	0
597	. Vaststaande afgeleide instrumenten met betrekking tot uitstaande of toekomstige schuldvorderingen, die nergens anders voorzien zijn	0	0
	WACHT- EN REGULARISATIETREKENINGEN VAN HET PASSIEF	293.700	312.560
	Wacht- en regularisatierekeningen van het Passief	293.700	312.560
491	. Gelopen maar niet vervallen financiële kosten	74.665	68.941
492	. Over te dragen financiële opbrengsten	40.520	94.569
495	. Gelopen maar niet vervallen niet-financiële kosten	25.581	33.841
496	. Over te dragen niet-financiële opbrengsten	147.719	115.228
498	. Wachtrekeningen met normalerwijze een creditsaldo	5.214	-19
	TOTAAL PASSIEF	16.233.086	16.355.711

RESULTATENREKENING

RESULTATENREKENING - KOSTEN

Rubriek	KOSTEN	2021	2020
	COURANTE KOSTEN		
	PRODUCTIE- EN EXPLOITATIEKOSTEN	2.910.615	2.661.139
	Aanwending van consumptiegoederen en diensten van derden voor bewerking of doorverkoop	56.038	67.892
600	. Aankopen van grondstoffen voor bewerking (min directe ristorno's)	0	110
604 (-)	. Ontvangen kortingen, ristorno's en rabatten op aankopen van grond- en hulpstoffen voor bewerking	-99	0
607 (+)	. Voorraadwijzigingen van grondstoffen voor bewerking	0	0
601	. Aankopen van hulpstoffen voor bewerking (min directe ristorno's)	57.802	68.101
608 (+)	. Voorraadwijzigingen van hulpstoffen voor bewerking	-2.529	-959
602	. Aankopen van diensten, werken en studies van derden voor bewerking	6.812	147
605 (-)	. Ontvangen kortingen, ristorno's en rabatten op aankopen van diensten, werken en studies van derden voor bewerking	0	0
603	. Aankopen van handelsgoederen bestemd voor doorverkoop (min directe ristorno's)	-39.157	34.275
606 (-)	. Ontvangen kortingen, ristorno's en rabatten op aankopen van handelsgoederen bestemd voor doorverkoop	0	0
609 (+)	. Voorraadwijzigingen van handelsgoederen bestemd voor doorverkoop	33.209	-33.783
	Andere aanwendingen van verbruiksgoederen en van diensten van derden	713.744	651.928
610	. Erelonen, vergoedingen voor geleverde diensten en terugbetaling van loonkosten (verschuldigd aan andere derden dan personeelsleden en ermee gelijkgestelde personen)	176.446	136.218
611	. Terugbetalingen van individuele en collectieve onkosten, compensatoire onkostenvergoedingen en allerhande beheerskosten (niet elders vermeld) verschuldigd aan om het even welke derde	32.834	29.036
612	. Courante kosten voor lokalen (met uitzondering van energiekosten) (met uitsluiting van interne fictieve huurgelden, te boeken in geval de entiteit een analytische boekhouding voert)	138.489	140.098
613	. Courante kantoorkosten en financiële administratieve kosten	56.164	45.382
614	. Energieverbruik	36.681	36.551
615	. Specifieke courante kosten voor informatica- en telematicabeheer	85.319	83.349
616	. Specifieke courante werkingskosten voor het ander materieel dan kantoormaterieel of informatica- en telematicamaterieel	114.440	107.949
6170	. Specifieke courante kosten gemaakt voor werken van burgerlijke bouwkunde (met inbegrip van de militaire infrastructuurwerken)	76.564	70.873
6179	. Niet relevante kosten en te ontvangen factuur	-3.192	2.471
618	. Aanwending van consumptiegoederen (of als dusdanig beschouwde goederen) met betrekking tot de wapens	0	0

Rubriek	KOSTEN	2021	2020
	Directe en indirecte bezoldigingen van het personeel en van daarmee gelijkgestelde personen	1.495.116	1.402.657
621	. Salarissen, weddes en andere geldelijke bezoldigingen van het personeel en van daarmee gelijkgestelde personen	1.076.835	1.039.377
622	. Bezoldigingen in natura van het personeel	46.278	64.917
623	. Aan Instellingen van Sociale Zekerheid te storten effectieve sociale werkgeversbijdragen	266.483	249.355
624	. Aan andere entiteiten dan Instellingen van Sociale Zekerheid verschuldigde effectieve sociale werkgeversbijdragen	38.534	12.535
629	. Toegerekende sociale werkgeversbijdragen (voor sociale prestaties toegekend aan het personeel en rechthebbenden, niet gefinancierd door effectieve sociale bijdragen) (tegenhanger van de 749)	66.986	36.472
	Economische afschrijvingen op oprichtingskosten, op immateriële vaste activa en op materiële vaste activa	645.718	538.663
630	. Afschrijvingen op oprichtingskosten	2.471	1.713
631	. Afschrijvingen op immateriële vaste activa	85.676	58.892
632	. Afschrijvingen op gebouwen in de eigenlijke zin van het woord	17.399	19.230
633	. Afschrijvingen op bebouwde terreinen (met uitsluiting van het gedeelte terreinen)	9.003	8.322
634	. Afschrijvingen op installaties, machines en uitrusting voor exploitatie	237.303	181.364
635	. Afschrijvingen op ander meubilair en materieel dan voor exploitatie en dan in leasing	28.666	21.951
636	. Afschrijvingen op materiële activa (met uitsluiting van de terreinen) in het bezit op grond van leasing en andere zakelijke rechten dan het eigendomsrecht	2.208	468
637	. Afschrijvingen op werken van burgerlijke bouwkunde (met inbegrip van de militaire infrastructuurwerken)	262.992	246.724
	<u>ECONOMISCHE SUBSIDIES AAN DE PRODUCTIE</u>	<u>578.303</u>	<u>514.255</u>
640	. Subsidies aan de producenten die verband houden met de prijzen van de producten	235.756	207.740
641	. Aan producenten voorwaardelijk toegekende exploitatiesubsidies	285.765	265.254
642	. Subsidies die overeenkomen met rentebonificaties toegekend door de Ondernemingen aan hun cliënten en met huurprijsverminderingen	494	529
643	. Subsidies toegekend aan de producenten met het oog de vermindering van de vervuiling en de verbetering van het milieu	11.589	6.170
644	. Directe subsidies aan de producenten voor de dekking van loonkosten	44.699	34.541
645	. Indirecte subsidies toegekend aan de producenten via de inningsorganismen van Sociale Zekerheid	0	0
646	. Subsidies aan de producenten die overeenstemmen met de dekking van courante kosten van door hen uitgegeven leningen	0	0
647	. Subsidies aan de producenten met het oog op de gehele of gedeeltelijke dekking van het tijdens het boekjaar door hen geleden verlies	0	0
648	. Andere economische subsidies aan de productie	0	20
	<u>BELASTINGEN EN TAKSEN TEN LASTE VAN DE BOEKHOUDKUNDIGE ENTITEIT</u>	<u>97.532</u>	<u>68.751</u>
619	. Onroerende voorheffingen en allerhande taken	96.373	68.087
659	. Verschuldigde belastingen op roerende inkomsten van de boekhoudkundige entiteit	1.159	665

Rubriek	KOSTEN	2021	2020
	INTERESTEN EN ANDERE COURANTE FINANCIËLE LASTEN – HUURPRIJZEN VOOR TERREINEN	<u>214.744</u>	<u>200.821</u>
650	. Gelopen interesten op openbare leningen, oorspronkelijk op meer dan één jaar uitgegeven of overgenomen en op bij niet aan het ARS onderworpen derden aangegane private leningen van oorspronkelijk op meer dan één jaar	197.977	187.112
651	. Gelopen interesten op gelijkaardige leningen van oorspronkelijk op ten hoogste één jaar	3.013	2.875
652	. Gelopen interesten op schulden in hoofdsom inzake Leasing en Soortgelijke rechten	0	0
653	. Gelopen interesten op private leningen aangegaan bij aan het ARS onderworpen derden	0	0
654	. Gelopen interesten op borgtochten, consignaties en andere deposito's en allerhande gelopen of verschuldigde courante financiële kosten ten opzichte van niet aan het ARS onderworpen derden	12.195	10.132
655	. Gelijkaardige interesten en kosten ten opzichte van aan het ARS onderworpen derden	1.155	12
656	. Op de periode toe te rekenen pro rata's van uitgifte-, aankoop- en omruilingsverschillen - Terugbetalingspremies - Loten van leningen	318	605
658	. Huurprijzen van terreinen en erfpachtvergoedingen voor terreinen	87	84
	SOCIALE PRESTATIES	<u>19.716</u>	<u>23.622</u>
660	. Rustpensioenen toegekend aan het ander statutair overheidspersoneel dan dit van de Lagere Overheden en van bepaalde Openbare Ondernemingen	9.132	7.918
661	. Overlevingspensioenen toegekend aan de overlevende echtgenoten en wezen van het statutair personeel van de Overheid en van bepaalde Openbare Ondernemingen	0	0
662	. Doorbetaling van het loon van de ambtenaren in non-activiteit	0	0
663	. Allerhande geldelijke sociale toelagen rechtstreeks uitgekeerd aan de ambtenaren en hun rechthebbenden	406	344
664	. Pensioenen, toelagen en rentes toegekend aan slachtoffers van oorlogen en politieke gebeurtenissen	0	0
665	. Rechtstreekse geldelijke tussenkomsten in de ziekenhuiskosten van de bevolking (die niet worden vereffend via Instellingen van Sociale Zekerheid)	0	0
666	. Aan gehandicapte personen toegekende geldelijke sociale tegemoetkomingen	0	0
667	. In het kader van de beroepsopleiding voor volwassenen toegekende geldelijke sociale tegemoetkomingen	0	0
668	. Andere toegekende geldelijke sociale tegemoetkomingen	8.825	9.345
669	. Verstrekte of terugbetaalde sociale prestaties in natura	1.353	6.015
	ANDERE INKOMENSOVERDRACHTEN DAN SOCIALE PRESTATIES	<u>2.351.474</u>	<u>2.301.284</u>
	Inkomensoverdrachten aan derden niet onderworpen aan het ARS	<u>1.211.280</u>	<u>1.089.575</u>
649	. Inkomensoverdrachten aan Ondernemingen en IZW's ten dienste van die Ondernemingen	39.414	8.248
670	. Inkomensoverdrachten aan Gezinnen (andere dan sociale prestaties)	125.826	99.071
671	. Inkomensoverdrachten aan IZW's ten dienste van de Gezinnen	97.303	96.176
672	. Inkomensoverdrachten aan de Rest van de Wereld	220	2.737

Rubriek	KOSTEN	2021	2020
673	. Inkomensoverdrachten aan Belgische Instellingen van Sociale Zekerheid	7	223.441
674	. Inkomensoverdrachten aan de Lagere Overheden	948.276	659.632
675	. Inkomensoverdrachten aan niet aan het plan onderworpen Instellingen van het Gesubsidieerd Autonoom Onderwijs en courante Dotaties aan diverse niet aan het plan onderworpen Instellingen van de federale Staat	235	270
	Inkomensoverdrachten aan derden onderworpen aan het ARS	1.140.194	1.211.709
676	. Inkomensoverdrachten aan de communautaire en federale Onderwijsinstellingen	15.610	1.434
677	. Inkomensoverdrachten aan andere Institutionele Overheden dan deze waaronder de boekhoudkundige entiteit ressorteert	792.353	1.046.884
678	. Inkomensoverdrachten aan ADBA's en AOI's (andere dan Onderwijsinstellingen) van een andere Institutionele Groep dan deze waaronder de boekhoudkundige entiteit ressorteert	0	0
679	. Inkomensoverdrachten aan de boekhoudkundige entiteit : ADBA of AOI (andere dan Onderwijsinstellingen) afkomstig van boekhoudkundige entiteiten van een andere Institutionele Groep	332.807	163.901
679A	Aanpassingsrekening - Resultat Inkomensoverdrachten - Verkoper	-576	-509
679L	Verbindingsaccount - Resultat Inkomensoverdrachten - Verkoper	0	0
	TOTAAL COURANTE KOSTEN	6.172.385	5.769.873
	KAPITAALKOSTEN		
	VERMOGENSHEFFINGEN	554	0
6871	. Vermogensheffingen verschuldigd door de boekhoudkundige entiteit	554	0
	ANDERE KAPITAALOVERDRACHTEN	269.340	210.766
	Aan derden niet onderworpen aan het ARS	226.847	211.682
680	. Kapitaaloverdrachten aan Ondernemingen en aan IZW's ten dienste van Ondernemingen	100.420	102.724
681	. Kapitaaloverdrachten aan Gezinnen en aan IZW's ten dienste van de Gezinnen	34.462	35.960
682	. Kapitaaloverdrachten aan de Rest van de Wereld	2.159	0
683	. Kapitaaloverdrachten aan Belgische Instellingen van Sociale Zekerheid	0	0
684	. Kapitaaloverdrachten aan de Lagere Overheden (met inbegrip van hun Onderwijsinstellingen)	89.706	72.762
685	. Kapitaaloverdrachten aan Instellingen van het Gesubsidieerd Autonoom Onderwijs en Dotaties in kapitaal aan diverse niet aan het plan onderworpen Instellingen van de federale Staat	100	235
	Aan derden onderworpen aan het ARS	42.493	-916
686	. Kapitaaloverdrachten aan communautaire en federale Onderwijsinstellingen	981	460
6872	. Kapitaaloverdrachten aan andere Institutionele Overheden dan deze waaronder de boekhoudkundige entiteit ressorteert	0	0
688	. Kapitaaloverdrachten aan ADBA's en AOI's (andere dan Onderwijsinstellingen) van een andere Institutionele Groep dan deze waaronder de boekhoudkundige entiteit ressorteert	0	0

Rubriek	KOSTEN	2021	2020
689	. Kapitaaloverdrachten door de boekhoudkundige entiteit aan andere boekhoudkundige entiteiten van dezelfde Institutionele Groep (andere dan Onderwijsinstellingen)	42.156	-1.377
689A	Aanpassingsrekening - Resultat Kapitaaloverdrachten - Verkoper	-644	0
689L	Verbindingsaccount - Resultat Kapitaaloverdrachten - Verkoper	0	0
	KAPITAALVERLIEZEN	33.964	182.632
690	. Kapitaalverliezen opgelopen ter gelegenheid van verkopen en afstanden ten bezwarende titel van immateriële en materiële vaste activa	7.317	5.651
691	. Vernieling, verduistering en diefstal	0	0
692	. Kapitaalverliezen op financiële transacties	1.343	151
693	. Kapitaalverliezen vastgesteld naar aanleiding van oninvorderbare of verjaarde vorderingen	12.800	119.304
694	. Herwaarderingsminderwaarden op immateriële en materiële vaste activa, andere dan werken van burgerlijke bouwkunde in het bezit op het einde van het jaar	144	144
695	. Herwaarderingsminderwaarden op werken van burgerlijke bouwkunde in het bezit op het einde van het jaar	0	0
696	. Herwaarderingsminderwaarden op financiële activa in het bezit op het einde van het jaar	30.229	24.650
697	. Waardeverminderingen op activa (positieve wijzigingen)	-17.869	32.733
698	. Kapitaalverliezen voortvloeiend uit de herschatting van bestanddelen van de balans	0	0
	TOTAAL KAPITAALKOSTEN	303.858	393.398
	SAMENVATTENDE EN BESTEMMING		
	• TOTAAL VAN DE COURANTE KOSTEN (II.A.)	6.172.385	5.769.873
	• TOTAAL VAN DE KAPITAALVERRICHTINGEN INZAKE KOSTEN (II.B.)	303.858	393.398
	SUBTOTAAL	6.476.243	6.163.271
6990	. DOTATIES AAN DE EIGEN GERESERVEERDE FONDSEN	0	0
6991	. DOTATIES AAN DE SOCIALE FONDSEN TEN GUNSTE VAN HET PERSONEEL	0	0
6992	. DOTATIES AAN DE VOORZIENINGEN VOOR RISICO'S EN TOEKOMSTIGE KOSTEN	-3.249	22.234
	SUBTOTAAL	-3.249	22.234
	TOTAAL VAN DE COURENTE KOSTEN, KAPITAALVERRICHTINGEN INZAKE EN DOTATIES	6.472.994	6.185.505
69990	Overboeking van het gunstig eindsaldo	0	0
69991	Overboeking van het gunstig eindsaldo : Belang van de groep	551.821	445.065
69992	Overboeking van het gunstig eindsaldo : Belang van derden	18.477	12.053
69993	Overboeking van het gunstig eindsaldo : Belang van gecombineerde	1.740	773
	. VERHOOGING VAN HET NETTO-ACTIEF (of het maatschappelijk vermogen) OF VERMINDERING VAN HET NETTO-PASSIEF EN VERHOOGING VAN DE BELANGEN VAN DERDEN	572.037	457.891
	TOTAAL KOSTEN	7.045.031	6.643.396

RESULTATENREKENING - OPBRENGSTEN

Rubriek	OPBRENGSTEN	2021	2020
	COURANTE OPBRENGSTEN		
	PRODUCTIE- EN EXPLOITATIEOPBRENGSTEN	633.195	542.330
	Verkopen van door de entiteit vervaardigde goederen en van handelsgoederen verworven met het oog op hun doorverkoop – "tweedehands" verkopen en bijkomstige verkopen – Zelf geproduceerde vaste activa	114.398	108.430
700	. Verkopen van door de boekhoudkundige entiteit vervaardigde goederen (min directe ristorno's)	77.233	49.281
701 (-)	. Toegekende kortingen, ristorno's en rabatten op verkopen van vervaardigde goederen	0	0
702 (+)	. Wijzigingen in de voorraad goederen in bewerking	-816	-939
703 (+)	. Wijzigingen in de voorraad eindproducten	-47.705	-29.155
704	. Verkopen van handelsgoederen met het oog op hun doorverkoop	0	0
705	. Toegekende kortingen, ristorno's en rabatten op verkopen van handelsgoederen verworven met het oog op hun doorverkoop	0	0
706	. "Tweedehands" verkopen van in gebruik genomen consumptiegoederen (min toegekende kortingen, ristorno's en rabatten)	1.174	780
707	. Bijkomstige verkopen van bosbouw-, landbouw-, tuinbouw- en visteeltproducten (min toegekende kortingen, ristorno's en rabatten)	424	1.180
708	. Zelf geproduceerde vaste activa	84.089	87.284
	Gefactureerde prestaties van diensten	518.797	433.900
710	. Forfaitaire en getarifeerde rechten en retributies die de tegenhanger vormen van geleverde diensten	327.368	304.215
711	. Studies, opzoeken en enquêtes uitgevoerd door de boekhoudkundige entiteit voor rekening van derden	1.230	1.099
712	. Tussenkomen van de leerlingen/studenten of van hun families in de onderwijsuitgaven	125	88
713	. Toegangsbewijzen, ingangsprijzen, abonnementen en andere tussenkomen van derden op cultureel en sportief gebied (andere dan in de 712)	1.803	1.324
714	. Beschermings-, bewakings- en beveiligingsopdrachten uitgevoerd door de boekhoudkundige entiteit voor rekening van derden	11.560	11.113
715	. Factureringen aan derden van door de boekhoudkundige entiteit uitgevoerde werken van burgerlijke bouwkunde en werken aan andere investeringen	0	0
716	. Andere terugvorderingen van kosten welke werden betaald door de boekhoudkundige entiteit maar dienen gedragen door derden (andere dan voormelde)	73.425	58.573
717	. Verlenen van niet-forfaitaire of niet-getarifeerde diensten (andere dan verhuringen)	78.507	32.855
718	. Bijdragen verschuldigd aan de boekhoudkundige entiteit voor het bekomen van haar financiële waarborg	191	150
719	. Verhuringen van gebouwen, meubilair en materieel (met uitsluiting van interne fictieve huurgelden, te boeken in geval de entiteit een analytische boekhouding voert)	24.587	24.481
	BELASTINGEN OP DE PRODUCTIE EN DE INVOER	913.681	996.683
720	. Belasting over de toegevoegde waarde (BTW)	0	0
721	. Accijnzen	0	0
722	. Andere belastingen op de consumptie	0	0

Rubriek	OPBRENGSTEN	2021	2020
723	. Belasting op de inverkeerstelling, verkeersbelasting op de autovoertuigen en Eurovignet	203.123	218.106
724	. Taksen op milieuhinder en ter verbetering van het leefmilieu	11.143	35.530
725	. Registratierechten (andere dan schenkingsrechten) – Zegelrechten en met het Zegel Gelijkgestelde Taksen	647.874	678.268
726	. Taksen op exploitatie	16.289	30.252
727	. Administratieve taksen (die niet de prijs uitmaken van een specifieke dienst)	6.700	4.143
729	. Allerhande belastingen en rechten op de productie en de invoer	28.235	29.722
728	. Kijk- en Luistergeld (Totaliteit)	316	662
	COURANTE BELASTINGEN OP INKOMEN EN OP VERMOGEN	1.374.677	1.213.122
730	. Personenbelasting (PB)	928.179	865.727
731	. Vennootschapsbelasting (Ven.B.)	1.141	1.124
732	. Rechtspersonenbelasting (RPB) en (jaarlijkse) Taks tot vergoeding der successierechten	0	0
733	. Belasting van niet-inwoners (BNI)	0	0
734	. Onroerende Voorheffing (OV)	26.291	23.592
735	. Roerende voorheffing (RV)	0	0
736	. Jaarlijkse taks op de winstdeelnemingen	0	0
737	. Jaarlijkse taks op de collectieve beleggingsinstellingen, op de kredietinstellingen en op de verzekeringsmaatschappijen	0	0
738	. Schiet-, jacht- en visvergunningen	5	6
739	. Allerhande courante belastingen op inkomen en op vermogen geheven door de Overheid	419.062	322.673
	EFFECTIEVE EN TOEGEREKENDE SOCIALE BIJDRAGEN	476	439
741	. Persoonlijke sociale bijdragen voor de overlevingspensioenen van de statutaire ambtenaren in activiteit	0	0
742	. Andere persoonlijke sociale bijdragen van de statutaire ambtenaren in activiteit	0	0
743	. Persoonlijke sociale bijdragen van de gepensioneerde ambtenaren en hun rechthebbenden	0	0
745	. Aan de Federale Overheid verschuldigde sociale werkgeversbijdragen voor rustpensioenen van hun ambtenaren door Instellingen van Sociale Zekerheid	0	0
746	. Aan de Federale Overheid verschuldigde sociale werkgeversbijdragen voor rustpensioenen van hun ambtenaren door andere overheidsinstellingen	0	0
747	. Aan de Federale Overheid verschuldigde sociale werkgeversbijdragen voor staatsrustpensioenen van hun ambtenaren door bepaalde openbare Ondernemingen (of Ondernemingen die vroeger het karakter hadden van openbare Onderneming)	0	0
748	. Door (private en openbare) Ondernemingen verschuldigde sociale werkgeversbijdragen voor bepaalde door de Overheden, ander dan ISZ, beheerde sociale risico's	0	0
749	. Toegerekende sociale werkgeversbijdragen (tegenhanger van 629)	476	439
	TE ONTVANGEN EN ANDERE COURANTE FINANCIËLE INKOMSTEN – TE ONTVANGEN HUURPRIJZEN VOOR TERREINEN EN MINERALE RESERVES	81.938	77.611
750	. Gelopen interesten op effecten van openbare leningen van oorspronkelijk op meer dan één jaar uitgegeven of	0	0

Rubriek	OPBRENGSTEN	2021	2020
	overgenomen door niet aan het ARS onderworpen derden		
751	. Gelopen interesten op effecten van openbare leningen van oorspronkelijk op meer dan één jaar uitgegeven of overgenomen door aan het ARS onderworpen derden	0	0
752	. Gelopen interesten op andere effecten dan aandelen van oorspronkelijk op ten hoogste één jaar uitgegeven of overgenomen door niet aan het ARS onderworpen derden	0	0
753	. Gelopen interesten op andere effecten dan aandelen van oorspronkelijk op ten hoogste één jaar uitgegeven of overgenomen door aan het ARS onderworpen derden	0	0
754	. Gelopen interesten op toegestane private leningen, op bankrekeningen, op hypothecaire leningen, op budgettaire voorschotten, op borgtochten, consignaties en andere deposito's toegestaan of toevertrouwd aan niet aan het ARS onderworpen derden alsmede andere gelopen of verschuldigde interesten en vergelijkbare inkomsten te ontvangen vanwege niet aan het ARS onderworpen derden	79.227	73.550
755	. Gelopen interesten op toegestane private leningen, op borgtochten, consignaties en andere deposito's toevertrouwd aan derden onderworpen aan het ARS en andere gelopen of verschuldigde interesten en vergelijkbare inkomsten te ontvangen vanwege aan het ARS onderworpen derden	2.090	3.275
756	. Op de periode toe te rekenen pro rata's van uitgifte-, aankoop- en omruilingsverschillen – Terugbetalingspremies – Loten van lotenleningen	318	605
758	. Huurprijzen van terreinen, erfpachtvergoedingen voor terreinen en huurprijzen van minerale reserves	203	182
759	. Dividenden van aandelen en andere kapitaalbezoldigingen afkomstig van Ondernemingen – Netto-inkomsten uit eigendommen gelegen in het Buitenland	99	0
	ANDERE INKOMENSOVERDRACHTEN DAN BELASTINGEN EN SOCIALE BEDRAGEN	1.558.344	1.550.339
	Inkomensoverdrachten aan derden niet onderworpen aan het ARS	114.788	119.197
760	. Inkomensoverdrachten (andere dan belastingen en sociale bijdragen) afkomstig van Ondernemingen en IZW's ten dienste van die Ondernemingen	16.065	53.573
761	. Inkomensoverdrachten (andere dan belastingen en sociale bijdragen) afkomstig van Gezinnen en IZW's ten dienste van de Gezinnen	41.454	29.428
762	. Inkomensoverdrachten (andere dan belastingen) afkomstig van de Rest van de Wereld	40.589	15.810
763	. Inkomensoverdrachten afkomstig van Belgische Instellingen van Sociale Zekerheid	15.006	18.074
764	. Inkomensoverdrachten afkomstig van de Lagere Overheden (met inbegrip van hun Onderwijsinstellingen)	1.673	2.311
765	. Inkomensoverdrachten afkomstig van niet aan het ARS onderworpen Instellingen van het Gesubsidieerd Autonoom Onderwijs	0	0
	Inkomensoverdrachten aan derden onderworpen aan het ARS	1.443.557	1.431.142
766	. Inkomensoverdrachten aan de boekhoudkundige entiteit : Onderwijsinstelling afkomstig van aan het ARS onderworpen derden	0	0

Rubriek	OPBRENGSTEN	2021	2020
767	. Inkomstenoverdrachten aan de boekhoudkundige entiteit : Institutionele Overheid afkomstig van boekhoudkundige entiteiten van een andere Institutionele Groep	1.532.424	1.413.506
768	. Inkomstenoverdrachten aan de boekhoudkundige entiteit : ADBA of AOI (andere dan Onderwijsinstellingen) afkomstig van boekhoudkundige entiteiten van een andere Institutionele Groep	1.738	14.156
769	. Inkomstenoverdrachten aan de boekhoudkundige entiteit afkomstig van andere boekhoudkundige entiteiten van dezelfde Institutionele Groep (andere dan Onderwijsinstellingen)	1.312	36.605
769A	Aanpassingsrekening - Resultat Inkomstenoverdrachten - Verkoper	-91.917	-33.124
	TOTAAL COURANTE OPBRENGSTEN	4.562.311	4.380.525
	KAPITAALOPBRENGSTEN		
	VERMOGENSHEFFINGEN	557.729	466.302
771	. Successierechten	445.889	396.234
772	. Rechten van overgang bij overlijden (niet-Rijksinwoners)	0	0
773	. Schenkingsrechten (Registratierechten op schenkingen onder de levenden)	110.553	68.483
775	. Taks op het lange termijnsparen	0	0
776	. Belastingen op het kapitaal (geheven na de oorlog 1940-1945) (regularisaties)	0	0
777	. Vermogensheffingen (diversen)	1.287	1584
	ANDERE KAPITAALOVERDRACHTEN	42.050	-49.645
	Vanwege derden niet onderworpen aan het ARS	41.346	9.288
780	. Kapitaaloverdrachten afkomstig van Ondernemingen en IZW's ten dienste van die Ondernemingen	193	161
781	. Kapitaaloverdrachten afkomstig van Gezinnen en IZW's ten dienste van de Gezinnen	700	317
782	. Kapitaaloverdrachten afkomstig van de Rest van de Wereld	39.979	7.603
783	. Kapitaaloverdrachten afkomstig van Belgische Instellingen van Sociale Zekerheid	0	0
784	. Kapitaaloverdrachten afkomstig van de Lagere Overheden (met inbegrip van hun Onderwijsinstellingen)	474	1.207
785	. Kapitaaloverdrachten afkomstig van niet aan het ARS onderworpen Instellingen van het Gesubsidieerd Autonoom Onderwijs	0	0
	Vanwege derden onderworpen aan het ARS	704	-58.932
786	. Kapitaaloverdrachten aan de boekhoudkundige entiteit : Onderwijsinstelling afkomstig van aan het ARS onderworpen derden	0	0
787	. Kapitaaloverdrachten (andere dan belastingen) ten gunste van de boekhoudkundige entiteit : Institutionele Overheid en afkomstig van boekhoudkundige entiteiten van een andere Institutionele Groep	164	164
788	. Kapitaaloverdrachten ten gunste van de boekhoudkundige entiteit : ADBA of AOI (die geen Onderwijsinstelling is) van een institutionele groep en afkomstig van boekhoudkundige entiteiten van een andere Institutionele Groep	0	0
789	. Kapitaaloverdrachten aan de boekhoudkundige entiteit afkomstig van andere boekhoudkundige entiteiten van dezelfde Institutionele Groep (andere dan Onderwijsinstellingen)	34.757	59.824

Rubriek	OPBRENGSTEN	2021	2020
789A	Aanpassingsrekening - Resultat Kapitaaloverdrachten - Verkoper	-34.218	-118.920
	KAPITAALWINSTEN	96.445	246.375
790	. Gerealiseerde kapitaalwinsten op verkopen en afstanden ten bezwarende titel van immateriële en materiële vaste activa	5.487	35.595
792	. Gerealiseerde kapitaalwinsten op financiële transacties	381	72
793	. Vastgestelde kapitaalwinsten ingevolge verjaring van schulden	3	94
794	. Herwaarderingsmeerwaarden op immateriële en materiële vaste activa, andere dan werken van burgerlijke bouwkunde in het bezit op het einde van het jaar	192	350
795	. Herwaarderingsmeerwaarden op werken van burgerlijke bouwkunde in het bezit op het einde van het jaar	0	0
796	. Herwaarderingsmeerwaarden op financiële activa in het bezit op het einde van het jaar	82.752	1.431
797	. Waardeverminderingen op activa (negatieve wijzigingen)	2.150	103
798	. Kapitaalwinsten voortvloeiend uit de herschatting van bestanddelen van de balans	5.481	208.731
	TOTAAL KAPITAALOPBRENGSTEN	696.224	663.032
	SAMENVATTENDE EN BESTEMMING		
	• TOTAAL VAN DE COURANTE OPBRENGSTEN (II.A.)	4.562.311	4.380.525
	• TOTAAL VAN DE KAPITAALVERRICHTINGEN INZAKE OPBRENGSTEN (II.B.)	696.224	663.032
	SUBTOTAAL	5.258.535	5.043.557
7990	. TERUGNEMINGEN AAN DE EIGEN GERESERVEERDE FONDSSEN	0	0
7991	. TERUGNEMINGEN AAN DE SOCIALE FONDSSEN TEN GUNSTE VAN HET PERSONEEL	0	0
7992	. TERUGNEMINGEN AAN DE VOORZIENINGEN VOOR RISICO'S EN TOEKOMSTIGE KOSTEN	2.243	-50
	SUBTOTAAL	2.243	-50
	TOTAAL VAN DE COURENTE OPBRENGSTEN, KAPITAALVERRICHTINGEN INZAKE EN DOTATIES	5.260.778	5.043.507
79990	Overboeking van het ongunstig eindsaldo	0	0
79991	Overboeking van het ongunstig eindsaldo : Belang van de groep	1.779.018	1.594.772
79992	Overboeking van het ongunstig eindsaldo : Belang van derden	3.632	4.752
79993	Overboeking van het ongunstig eindsaldo : Belang van gecombineerde	1.602	0
	. VERMINDERING VAN HET NETTO-ACTIEF (of het maatschappelijk vermogen) OF VERHOGING VAN HET NETTO-PASSIEF EN VERMINDERING VAN DE BELANGEN VAN DERDEN	1.784.253	1.599.524
	TOTAAL OPBRENGSTEN	7.045.031	6.643.031

RECHTEN EN VERPLICHTINGEN BUITEN BALANS

		Geconsolideerd vóór eliminaties	Eliminaties	Geconsolideerd na eliminaties
	RECHTEN EN VERPLICHTINGEN TEN GUNSTE VAN DE BOEKHOUDKUNDIGE ENTITEIT	9.419.220	-2.380.503	7.038.717
030	Door derden gestelde zekerheden tot waarborg van aangeane leningen of schulden van de boekhoudkundige entiteit	4.004.170	-2.380.503	1.623.667
031	Door derden gestelde zekerheden tot waarborg van verbintenissen van de boekhoudkundige entiteit, andere dan aangeane leningen of schulden	376.888	0	376.888
040	Derden die de interestlast dienen te dragen van door de boekhoudkundige entiteit aangeane leningen of schulden	46.561	0	46.561
042	Derden die door de boekhoudkundige entiteit aangeane verplichtingen, andere dan leningen en schulden, dienen te dragen	111.754	0	111.754
050	Debiteuren van toegekende subsidies terugbetaalbaar bij vervulling van een ontbindende voorwaarde	1.023.262	0	1.023.262
052	Debiteuren van toegekende subsidies terugbetaalbaar onder opschortende voorwaarde	709	0	709
060	Ruiloperaties van interesten - Te ontvangen interesten	53.899	0	53.899
091	Rechten toegekend onder opschortende voorwaarde aan de boekhoudkundige entiteit, andere dan in verband met subsidies	95.630	0	95.630
093	Anders ten gunste	3.706.346	0	3.706.346
	RECHTEN EN VERPLICHTINGEN TEN LASTE VAN DE BOEKHOUDKUNDIGE ENTITEIT	13.683.286	-2.425.503	11.257.784
010	Leningen of schulden aangeaan door derden, gewaarborgd door zekerheden gesteld door de boekhoudkundige entiteit	3.311.780	-2.425.503	886.278
011	Verbindenissen van derden, andere dan aangeane leningen of schulden, gewaarborgd door zekerheden gesteld door de boekhoudkundige entiteit	858.419	0	858.419
022	Verplichtingen (buiten balans) van derden waarvan de (eventuele) last dient gedragen door de boekhoudkundige entiteit	915	0	915
061	Ruiloperaties van interesten - Te betalen interesten	1.736.617	0	1.736.617
070	Openstaande rustpensioenen	716.362	0	716.362
080	Uitstaande budgettaire vastleggingen op niet-verdeelde uitgaven	5.263	0	5.263
081	Uitstaande budgettaire vastleggingen op consumptieve bestedingen	470.346	0	470.346
082	Uitstaande budgettaire vastleggingen op interesten en aanverwanten	1.915	0	1.915
083	Uitstaande budgettaire vastleggingen op exploitatietoelagen en inkomensoverdrachten aan Bedrijven, Gezinnen en de Rest van de Wereld	139.694	0	139.694
084	Uitstaande budgettaire vastleggingen op inkomensoverdrachten binnen de sector Overheid	399.710	0	399.710
085	Uitstaande budgettaire vastleggingen op kapitaaloverdrachten aan Bedrijven, Gezinnen en de Rest van de Wereld	1.176.477	0	1.176.477
086	Uitstaande budgettaire vastleggingen op kapitaaloverdrachten binnen de sector Overheid	1.568.401	0	1.568.401
087	Uitstaande budgettaire vastleggingen op investeringen	1.882.372	0	1.882.372
088	Uitstaande budgettaire vastleggingen op kredietverleningen en participaties	736.023	0	736.023
089	Uitstaande budgettaire vastleggingen inzake aflossingen van de schulden	158	0	158
092	Verplichtingen onder opschortende voorwaarde van de boekhoudkundige entiteit, andere dan in verband met subsidies	678.756	0	678.756
093	Anders ten laste	77	0	77

Reconciliatie met het Uitstaand bedrag van de Bijlage bij de uitvoeringsrekening van de begroting	
Uitstaand bedrag volgens buiten balans (rekeningen 080 tot 089)	6.380.360
Uitstaand bedrag van vastleggingen - niet variabel	6.361.182
Uitstaand bedrag van vastleggingen - variabel	22.728
Uitstaand bedrag van vastleggingen - Sluiten	6.383.910
Controle	3.550

Het verschil van € 3.549.648 tussen het uitstaand bedrag volgens de bijlage bij de URB en het uitstaand bedrag in de buiten-balansrekening is als volgt te verklaren: het gaat om een schuld van het GAN aan de gemeenten die nog niet vereffend werd (het GAN financiert werkzaamheden inzake openbare netheid).

Ze is opgenomen in het uitstaand bedrag volgens de bijlage bij de URB omdat ze nog niet vereffend werd. Maar omdat ze ook als schuld is opgenomen in de balans, is ze in SAP weggelaten uit de buiten-balansrekening.

SAMENVATTENDE REKENING VAN DE BEGROTINGSVERRICHTINGEN (SRBV)

Uitgaven		Geconsolideerd vóór eliminaties	Herindeling interco	Eliminaties	Geconsolideerd na eliminaties
TO8	TOTAAL UITGAVEN	-11.263.711	-2.309	2.844.620	-8.421.400
SUBTOTAAL (TO80 à TO87)		-9.517.608	-2.309	2.739.433	-6.780.484
SUBTOTAAL (TO80 à TO88)		-10.441.582	-2.309	2.807.433	-7.636.458
TO801	01. Uitgaven te verdelen over de hoofdgroepen 1 tot en met 9	0	0	0	0
TO802	02. Niet gebruikt	0	0	0	0
80310	Diverse interne verrichtingen	-45.747	0	17.585	-28.161
TO803	03. Interne verrichtingen	-45.747	0	17.585	-28.161
TO804	04. Annuïteiten met betrekking tot financiële leasing	0	0	0	0
80600	Terugbetaling van ten onrechte geïnde algemene ontvangsten (GOB - BA)	-117	0	0	-117
TO806	06. Ontvangsten te verdelen over de hoofdgroepen 1 tot en met 9	-117	0	0	-117
TO80	0. NIET-VERDEELDE UITGAVEN	-45.863	0	17.585	-28.278
81111	Bezoldiging volgens weddeschalen	-1.023.744	0	0	-1.023.744
81112	Overige bezoldigingselementen	-70.030	0	0	-70.030
81120	Sociale bijdragen ten laste van de werkgevers, afgedragen aan instellingen of fondsen	-321.687	0	0	-321.687
81131	Directe toelagen	-875	0	0	-875
81132	Doorbetaling van loon	-821	0	0	-821
81133	Pensioenen van overheidspersoneel	-55.718	0	0	-55.718
81140	Lonen in natura	-42.960	0	0	-42.960
TO811	11. Lonen en sociale lasten	-1.515.835	0	0	-1.515.835
81211	Algemene werkingskosten vergoed aan andere sectoren dan de overheidssector	-590.330	0	0	-590.330
81212	Huurgelden van gebouwen vergoed aan andere sectoren dan de overheidssector	-45.401	0	0	-45.401
81221	Algemene werkingskosten vergoed binnen de overheidssector	-55.303	0	0	-55.303
81222	Huurgelden van gebouwen vergoed binnen de overheidssector	-970	0	0	-970
81250	Indirecte belastingen betaald aan subsectoren van de overheidssector	-31.840	0	0	-31.840
TO812	12. Aankoop van niet-duurzame goederen en diensten	-723.845	0	0	-723.845
TO813	13. Niet gebruikt	0	0	0	0
81410	Herstel en niet-waardevermeerderend onderhoud van wegen- en waterbouwkundige werken : Kosten vergoed aan andere sectoren dan de overheidssector	-75.544	0	0	-75.544
TO814	14. Herstel en niet-waardevermeerderend onderhoud van wegen- en waterbouwkundige werken	-75.544	0	0	-75.544
81611	Annulering van de opbouw van de voorgaande jaren (GAN - BA)	-2.177	0	0	-2.177
81612	Verkoop van niet-duurzame goederen en diensten aan vzw's ten behoeve van de gezinnen en aan gezinnen	-7.936	0	0	-7.936
TO816	16. Verkoop van niet-duurzame goederen en diensten	-10.113	0	0	-10.113
TO81	1. LOPENDE UITGAVEN VOOR GOEDEREN EN DIENSTEN	-2.325.337	0	0	-2.325.337
82110	Rente op overheids-schuld in euro	-183.156	0	0	-183.156
82130	Rente op schuld binnen de overheidssector	-2.412	0	2.412	0
82140	Rente op commerciële schuld	-194	0	0	-194
82150	Rente op financiële leasing	-241	0	0	-241
82160	Andere rente	-132	0	0	-132
TO821	21. Interestlasten	-186.135	0	2.412	-183.723
TO822	22. Niet gebruikt	0	0	0	0
TO823	23. Niet gebruikt	0	0	0	0
82410	Huurgelden van gronden : Betalingen aan andere sectoren dan de overheidssector	-11	0	0	-11
82420	Huurgelden van gronden : Betalingen binnen de overheidssector	0	0	0	0
TO824	24. Huurgelden van gronden	-11	0	0	-11
TO825	25. Uitbetaalde dividenden	0	0	0	0
TO828	28. Overige opbrengsten uit vermogen	0	0	0	0
TO82	2. RENTEN EN INKOMSTEN UIT EIGENDOM	-186.146	0	2.412	-183.733
83112	Rentesubsidies aan andere bedrijven	-4.201	0	0	-4.201
83122	Overige exploitatiesubsidies aan overheidsbedrijven	-70.701	0	0	-70.701
83131	Prijssubsidies aan andere producenten dan overheidsbedrijven	-235.756	0	0	-235.756

	Uitgaven	Geconsolideerd vóór eliminaties	Herindeling interco	Eliminaties	Geconsolideerd na eliminaties
83132	Overige exploitatiesubsidies aan andere producenten dan overheidsbedrijven	-386.410	0	0	-386.410
TO831	31. Exploitatiesubsidies	-697.069	0	0	-697.069
83200	Inkomensoverdrachten, die geen exploitatiesubsidies zijn, aan bedrijven en financiële instellingen	-40.259	0	0	-40.259
TO832	32. Inkomensoverdrachten, die geen exploitatiesubsidies zijn, aan bedrijven en financiële instellingen	-40.259	0	0	-40.259
83300	Inkomensoverdrachten aan vzw's ten behoeve van de gezinnen	-266.111	0	0	-266.111
TO833	33. Inkomensoverdrachten aan vzw's ten behoeve van de gezinnen	-266.111	0	0	-266.111
83431	Inkomensoverdrachten aan gezinnen : Geldelijke uitkeringen	-40.265	0	0	-40.265
83432	Inkomensoverdrachten aan gezinnen : Uitkeringen in natura	-99.439	0	0	-99.439
83441	Overige uitkeringen aan gezinnen als verbruikers : Geldelijke uitkeringen	-5.882	0	0	-5.882
83442	Overige uitkeringen aan gezinnen als verbruikers : Uitkeringen in natura	-425	0	0	-425
83450	Overige uitkeringen aan gezinnen als producenten	-25.995	0	0	-25.995
TO834	34. Inkomensoverdrachten aan gezinnen	-172.007	0	0	-172.007
83510	Inkomensoverdrachten aan EU-instellingen	-3	0	0	-3
83530	Inkomensoverdrachten aan lidstaten van de EU (niet-overheden)	-16	0	0	-16
83540	Inkomensoverdrachten aan internationale instellingen andere dan de EU-instellingen	-2.327	0	0	-2.327
TO835	35. Inkomensoverdrachten aan het buitenland	-2.346	0	0	-2.346
83690	Rentesubsidies aan overheidsbedrijven	-58.292	0	0	-58.292
TO836	36. Indirecte belastingen en heffingen	-58.292	0	0	-58.292
83720	Rentesubsidies aan overheidsbedrijven	-2.576	0	0	-2.576
TO837	37. Directe belastingen en bijdragen gestort aan de socialezekerheidsinstellingen	-2.576	0	0	-2.576
83810	Rentesubsidies aan overheidsbedrijven	-8	0	0	-8
83830	Rentesubsidies aan overheidsbedrijven	-1	0	0	-1
83850	Rentesubsidies aan overheidsbedrijven	-8	0	0	-8
TO838	38. Overige inkomensoverdrachten van bedrijven, financiële instellingen, vzw's ten behoeve van de gezinnen en van gezin	-18	0	0	-18
83910	Van de EU-instellingen (ACTIRIS)	-1.891	0	0	-1.891
TO839	39. Inkomensoverdrachten van het buitenland	-1.891	0	0	-1.891
TO83	3. INKOMENSOVERDRACHTEN AAN ANDERE SECTOREN	-1.240.568	0	0	-1.240.568
84110	Inkomensoverdrachten binnen een institutionele groep : aan de institutionele overheid	-111	-1.209	1.320	0
84140	Inkomensoverdrachten binnen een institutionele groep : aan administratieve openbare instellingen (AOI)	-2.014.221	-1.100	2.014.956	-365
84160	Inkomensoverdrachten binnen een institutionele groep : aan vzw's van de overheid	-39.316	0	28.969	-10.346
84170	Inkomensoverdrachten binnen een institutionele groep : aan andere eenheden van de overheid	-98.899	0	37.522	-61.377
TO841	41. Inkomensoverdrachten binnen een institutionele groep	-2.152.547	-2.309	2.082.767	-72.088
84290	Overige inkomensoverdrachten aan de socialezekerheidsinstellingen	-7	0	0	-7
TO842	42. Inkomensoverdrachten aan de socialezekerheidsinstellingen	-7	0	0	-7
84321	Inkomensoverdrachten aan gemeenten - Algemene bijdragen	-529.195	0	0	-529.195
84322	Inkomensoverdrachten aan gemeenten - Specifieke bijdragen	-178.957	0	0	-178.957
84323	Inkomensoverdrachten aan gemeenten - Bijdragen voor rentelasten	-216	0	0	-216
84326	Inkomensoverdrachten aan gemeenten - Bijdragen voor overige werkingskosten van het onderwijs	-29	0	0	-29
84340	Inkomensoverdrachten aan vzw's van de lokale overheden	-23.600	0	0	-23.600
84351	Inkomensoverdrachten aan lokale overheden : Politiezones	-38.893	0	0	-38.893
84352	Inkomensoverdrachten aan lokale overheden : OCMW's	-59.125	0	0	-59.125
84353	Inkomensoverdrachten aan lokale overheden : Intercommunales van de sector S.1313	-9.792	0	0	-9.792
84359	Inkomensoverdrachten aan lokale overheden : Overige lokale overheden	-24.238	0	0	-24.238
TO843	43. Inkomensoverdrachten aan lokale overheden	-864.046	0	0	-864.046
84430	Inkomensoverdrachten aan het gesubsidieerd autonoom onderwijs - Bijdragen voor overige werkingskosten van het onderwijs	-13.842	0	0	-13.842
TO844	44. Inkomensoverdrachten aan het gesubsidieerd autonoom onderwijs	-13.842	0	0	-13.842
84511	Inkomensoverdrachten aan de gemeenschapscommissies : Franse Gemeenschapscommissie	-294.883	0	0	-294.883
84512	Inkomensoverdrachten aan de gemeenschapscommissies : Vlaamse Gemeenschapscommissie	-76.225	0	0	-76.225
84513	Inkomensoverdrachten aan de gemeenschapscommissies : Gemeenschappelijke Gemeenschapscommissie	-377.854	0	0	-377.854
84524	Inkomensoverdrachten aan de gemeenschappen : Franse Gemeenschap	-47.394	0	0	-47.394
84525	Inkomensoverdrachten aan de gemeenschappen : Vlaamse Gemeenschap	-14.903	0	0	-14.903

	Uitgaven	Geconsolideerd vóór eliminaties	Herindeling interco	Eliminaties	Geconsolideerd na eliminaties
84534	Inkomensoverdrachten aan de gewesten : Waals Gewest	-90	0	0	-90
84540	Inkomensoverdrachten aan de federale overheid	-1.482	0	0	-1.482
84550	Inkomensoverdrachten aan interregionale eenheden	-3.903	0	0	-3.903
TO845	45. Inkomensoverdrachten aan andere institutionele groepen (federale overheid, gemeenschappen, gewesten, gemeenschapscommissies)	-816.735	0	0	-816.735
84610	Terugbetaling op MBHG exploitatiesubsidies ongebruikt	-42	0	42	0
TO846	46. Inkomensoverdrachten binnen een institutionele groep	-42	0	42	0
84940	Rentesubsidies aan overheidsbedrijven	-496	0	0	-496
TO849	49. Inkomensoverdrachten van andere institutionele groepen (federale overheid, gemeenschappen, gewesten, gemeenschapscommissies)	-496	0	0	-496
TO84	4. INKOMENSOVERDRACHTEN BINNEN DE OVERHEIDSECTOR	-3.847.714	-2.309	2.082.809	-1.767.214
85110	Niet verdeeld (GOB)	-1.083	0	0	-1.083
85111	Investeringsbijdragen aan overheidsbedrijven	-116.803	0	0	-116.803
85112	Investeringsbijdragen aan privébedrijven	-81.559	0	0	-81.559
85121	Overige kapitaaloverdrachten aan overheidsbedrijven	-1.127	0	0	-1.127
85122	Overige kapitaaloverdrachten aan privébedrijven	-820	0	0	-820
85130	Overige kapitaaloverdrachten aan kredietinstellingen	-1.236	0	0	-1.236
TO851	51. Kapitaaloverdrachten aan bedrijven en financiële instellingen	-202.629	0	0	-202.629
85210	Investeringsbijdragen aan vzw's ten behoeve van de gezinnen	-3.221	0	0	-3.221
TO852	52. Kapitaaloverdrachten aan vzw's ten behoeve van de gezinnen	-3.221	0	0	-3.221
85310	Investeringsbijdragen aan gezinnen	-31.339	0	0	-31.339
85320	Overige kapitaaloverdrachten aan gezinnen	-668	0	0	-668
TO853	53. Kapitaaloverdrachten aan gezinnen	-32.006	0	0	-32.006
TO854	54. Kapitaaloverdrachten aan het buitenland	0	0	0	0
85820	Rentesubsidies aan overheidsbedrijven	-13	0	0	-13
TO858	58. Kapitaaloverdrachten van vzw's ten behoeve van de gezinnen en van gezinnen (exclusief vermogensheffingen)	-13	0	0	-13
85911	Terugbetaling : Kapitaaloverdrachten van EU-instellingen: investeringsbijdragen	-2.159	0	0	-2.159
TO859	59. Kapitaaloverdrachten van het buitenland	-2.159	0	0	-2.159
TO85	5. KAPITAALOVERDRACHTEN AAN ANDERE SECTOREN	-240.028	0	0	-240.028
86141	Investeringsbijdragen aan administratieve openbare instellingen (AOI)	-603.214	0	603.169	-44
86142	Overige kapitaaloverdrachten aan administratieve openbare instellingen (AOI)	-31.135	0	31.135	0
86161	Investeringsbijdragen aan vzw's van de overheid	-3.729	0	0	-3.729
86171	Investeringsbijdragen aan andere eenheden van de overheid	-30.000	0	0	-30.000
86172	Overige kapitaaloverdrachten aan andere eenheden van de overheid	-10.054	0	1.679	-8.375
TO861	61. Kapitaaloverdrachten binnen een institutionele groep	-678.131	0	635.983	-42.148
TO862	62. Kapitaaloverdrachten aan de socialezekerheidsinstellingen	0	0	0	0
86321	Investeringsbijdragen aan gemeenten	-85.759	0	0	-85.759
86322	Overige kapitaaloverdrachten aan gemeenten	-36.058	0	0	-36.058
86341	Investeringsbijdragen aan vzw's van de lokale overheden	-3	0	0	-3
86351	Kapitaaloverdrachten aan lokale overheden : Politiezones	-5.576	0	0	-5.576
86352	Kapitaaloverdrachten aan lokale overheden : OCMW's	-3.078	0	0	-3.078
86353	Kapitaaloverdrachten aan lokale overheden : Intercommunales van de sector S.1313	-216	0	0	-216
86359	Kapitaaloverdrachten aan lokale overheden : Overige lokale overheden	-21	0	0	-21
TO863	63. Kapitaaloverdrachten aan lokale overheden	-130.710	0	0	-130.710
86410	Investeringsbijdragen aan het gesubsidieerd autonoom onderwijs	-100	0	0	-100
TO864	64. Kapitaaloverdrachten aan het gesubsidieerd autonoom onderwijs	-100	0	0	-100
86524	Kapitaaloverdrachten aan de gemeenschappen : Franse Gemeenschap	-1.051	0	0	-1.051
86525	Kapitaaloverdrachten aan de gemeenschappen : Vlaamse Gemeenschap	-334	0	0	-334
86540	Kapitaaloverdrachten aan de federale overheid	-150	0	0	-150
TO865	65. Kapitaaloverdrachten aan andere institutionele groepen (federale overheid, gemeenschappen, gewesten, gemeenschapscommissies)	-1.535	0	0	-1.535
86612	Overige kapitaaloverdrachten van de institutionele overheid	-644	0	644	0
TO866	66. Kapitaaloverdrachten binnen een institutionele groep	-644	0	644	0
86940	Terugbetaling Kapitaaloverdrachten van de federale overheid	-1.263	0	0	-1.263
TO869	69. Kapitaaloverdrachten van andere institutionele groepen	-1.263	0	0	-1.263
TO86	6. KAPITAALOVERDRACHTEN BINNEN DE OVERHEIDSECTOR	-812.383	0	636.627	-175.757

	Uitgaven	Geconsolideerd vóór eliminaties	Herindeling interco	Eliminaties	Geconsolideerd na eliminaties
87111	Aankoop van gronden binnen de overheidssector	-31.928	0	0	-31.928
87112	Aankoop van gronden in andere sectoren dan de overheidssector	-2.861	0	0	-2.861
87132	Aankoop van bestaande gebouwen in andere sectoren dan de overheidssector	-29.231	0	0	-29.231
TO871	71. Aankoop van gronden en gebouwen in het binnenland	-64.021	0	0	-64.021
87200	Nieuwbouw van gebouwen	-124.135	0	0	-124.135
TO872	72. Nieuwbouw van gebouwen	-124.135	0	0	-124.135
87310	Wegenbouwkundige werken	-282.724	0	0	-282.724
87320	Waterbouwkundige werken	-4.059	0	0	-4.059
87340	Overige werken	-87.249	0	0	-87.249
TO873	73. Wegen- en waterbouwkundige werken	-374.032	0	0	-374.032
87410	Aankoop van vervoermaterieel	-116.288	0	0	-116.288
87422	Verwerving van overig materieel	-134.515	0	0	-134.515
87430	Overdrachtskosten bij aan- en verkoop van gronden en gebouwen	-33	0	0	-33
87440	Verwerving van patenten, octrooien en andere immateriële goederen	-18	0	0	-18
87490	Roerende investeringen uitgevoerd in eigen beheer	-6.528	0	0	-6.528
TO874	74. Verwerving van overige investeringsgoederen, waaronder immateriële goederen	-257.382	0	0	-257.382
TO875	75. Voorraadtoename	0	0	0	0
TO87	7. NVESTERINGEN	-819.569	0	0	-819.569
88111	Kredietverleningen aan overheidsbedrijven	-131.044	0	0	-131.044
88112	Kredietverleningen aan privébedrijven	-22.611	0	0	-22.611
88122	Kredietverleningen aan privé kredietinstellingen	-3.000	0	0	-3.000
88141	Deelnemingen in overheidsbedrijven	-5.000	0	0	-5.000
88142	Deelnemingen in privébedrijven	-1.764	0	0	-1.764
88151	Deelnemingen in openbare kredietinstellingen	-5.000	0	0	-5.000
88170	Andere financiële producten	-7.027	0	0	-7.027
TO881	81. Kredietverleningen aan en deelnemingen in bedrijven en financiële instellingen, andere financiële producten en voorschotten	-175.445	0	0	-175.445
TO882	82. Kredietverleningen en voorschotten aan vzw's ten behoeve van de gezinnen	0	0	0	0
88300	Kredietverleningen aan gezinnen	-201.205	0	0	-201.205
88310	Voorschotten aan gezinnen	-3.331	0	0	-3.331
TO883	83. Kredietverleningen en voorschotten aan gezinnen	-204.536	0	0	-204.536
TO884	84. Kredietverleningen aan, deelnemingen in en voorschotten aan het buitenland	0	0	0	0
88514	Kredietverleningen aan administratieve openbare instellingen (AOI)	-53.000	0	53.000	0
88532	Kredietverleningen aan gemeenten	-475.381	0	0	-475.381
88561	Deelnemingen binnen de overheidssector : Binnen de institutionele groep	-15.000	0	15.000	0
TO885	85. Kredietverleningen, deelnemingen en voorschotten binnen de overheidssector	-543.381	0	68.000	-475.381
88610	Rentesubsidies aan overheidsbedrijven	-591	0	0	-591
TO886	86. Kredietaflossingen door, vereffeningen van deelnemingen in bedrijven en financiële instellingen, andere financiële producten en terugbetaling van voorschotten	-591	0	0	-591
88720	Rentesubsidies aan overheidsbedrijven	-21	0	0	-21
TO887	87. Kredietaflossingen en terugbetaling van voorschotten door vzw's ten behoeve van de gezinnen en door gezinnen	-21	0	0	-21
TO88	8. KREDIETVERLENINGEN; DEELNEMINGEN; ANDERE FINANCIËLE PRODUCTEN EN VOORSCHOTTEN	-923.974	0	68.000	-855.974
89110	Aflossingen van de schuld in euro	-787.522	5.000	0	-782.522
89130	Aflossingen van de schuld binnen de overheidssector (niet verdeeld)	-32.187	0	32.187	0
89131	Aflossingen van de schuld binnen de institutionele groep	0	-5.000	5.000	0
89170	Aflossingen bij financiële leaseings	-2.420	0	0	-2.420
TO891	91. Aflossingen van leningen met een looptijd van meer dan één jaar	-822.129	0	37.187	-784.941
TO892	92. Ontmuntningen	0	0	0	0
TO893	93. Verlaging van het eigen vermogen	0	0	0	0
TO894	94. Terugbetaling van voorschotten	0	0	0	0
TO896	96. Opbrengst van leningen met een looptijd van meer dan één jaar	0	0	0	0
TO89	9. OVERHEIDSSCHULD	-822.129	0	37.187	-784.941
TO8	UITGAVEN	-11.263.711	-2.309	2.844.620	-8.421.400
80310L	Verbindingsaccount - SRBV - Interne verrichtingen - Verkoper	0	0	0	0
82130L	Verbindingsaccount- SRBV - Renten - Uitgaven - Verkoper	0	0	0	0

Uitgaven		Geconsolideerd vóór eliminaties	Herindeling interco	Eliminaties	Geconsolideerd na eliminaties
84110L	Verbindingsaccount- SRBV - Inkomensoverdrachten - Uitgaven - Verkoper	0	0	1.503	1.503
86111L	Verbindingsaccount- SRBV - Kapitaaloverdrachten - Uitgaven - Verkoper	0	0	-1.735	-1.735
88511L	Verbindingsaccount- SRBV - Kredietverleningen - Uitgaven - Verkoper	0	0	0	0
88561L	Verbindingsaccount- SRBV - Deelnemingen - Uitgaven - Verkoper	0	0	0	0
89131L	Verbindingsaccount- SRBV - Kredietaflossingen - Uitgaven - Verkoper	0	0	0	0

Ontvangsten		Geconsolideerd vóór eliminaties	Herindeling interco	Eliminaties	Geconsolideerd na eliminaties
TO9	TOTAAL ONTVANGSTEN	10.709.597	2.309	-2.844.389	7.867.517
SUBTOTAAL (TO90 à TO97)		8.006.242	2.309	-2.739.201	5.269.349
SUBTOTAAL (TO90 à TO98)		8.611.958	2.309	-2.776.388	5.837.877
90600	Ontvangsten te verdelen over de hoofdgroepen 1 tot en met 9	3.910	0	0	3.910
TO906	06. Ontvangsten te verdelen over de hoofdgroepen 1 tot en met 9	3.910	0	0	3.910
TO907	07. Niet gebruikt	0	0	0	0
90810	Diverse interne verrichtingen	21.052	0	-17.585	3.466
TO908	08. Interne verrichtingen	21.052	0	-17.585	3.466
TO90	0. NIET-VERDEELDE ONTVANGSTEN	24.962	0	-17.585	7.376
91111	Terugbetaling van salaris, de toelagen, inhoudingen etc & vakantiegeld (BIM/VISIT- BA)	1.314	0	0	1.314
91120	Herstel van het personeel van het Agentschap voor gemaakte kosten voor hun rekening (GAN - BA)	2.330	0	0	2.330
91140	Aandeel maaltijdcheques	1.201	0	0	1.201
TO911	11. Lonen en sociale lasten	4.846	0	0	4.846
91211	Algemene werkingskosten (GOB)	4.520	0	0	4.520
91221	Rentesubsidies aan overheidsbedrijven	116	0	0	116
91250	Indirecte belastingen betaald aan subsectoren van de overheid (GOB)	125	0	0	125
TO912	12. Aankoop van niet-duurzame goederen en diensten	4.761	0	0	4.761
91611	Verkoop van niet-duurzame goederen en diensten aan bedrijven	115.689	0	0	115.689
91612	Verkoop van niet-duurzame goederen en diensten aan vzw's ten behoeve van de gezinnen en aan gezinnen	321.544	0	0	321.544
91620	Verkoop van niet-duurzame goederen en diensten binnen de overheidssector	80.728	-3	0	80.725
TO916	16. Verkoop van niet-duurzame goederen en diensten	517.960	-3	0	517.957
TO917	17. Niet gebruikt	0	0	0	0
TO918	18. Ontvangsten afkomstig van wegen- en waterbouwkundige werken	0	0	0	0
TO919	19. Productie van investeringsgoederen in eigen beheer	0	0	0	0
TO91	1. LOPENDE ONTVANGSTEN VAN GOEDEREN EN DIENSTEN	527.567	-3	0	527.564
92610	Rente-ontvangsten van andere sectoren dan de overheidssector	64.088	0	0	64.088
92620	Rente-ontvangsten binnen de overheidssector	19.409	0	-2.412	16.996
TO926	26. Rente van overheidsvorderingen	83.496	0	-2.412	81.084
TO927	27. Niet gebruikt	0	0	0	0
92820	Dividenden	99	0	0	99
92830	Huurgelden van gronden	5.111	0	0	5.111
TO928	28. Overige opbrengsten uit vermogen	5.211	0	0	5.211
TO92	2. RENTEN EN INKOMSTEN UIT EIGENDOM	88.707	0	-2.412	86.295
93131	Rentesubsidies aan overheidsbedrijven	1.647	0	0	1.647
93132	Overige exploitatiesubsidies aan andere producenten dan overheidsbedrijven	1.225	0	0	1.225
TO931	31. Exploitatiesubsidies	2.872	0	0	2.872
93300	Inkomensoverdrachten aan privaatrechtelijke instellingen zonder winsttoegmerk t.b.v. de gezinnen (GOB)	1.991	0	0	1.991
TO933	33. Inkomensoverdrachten aan vzw's ten behoeve van de gezinnen	1.991	0	0	1.991
93431	Rentesubsidies aan overheidsbedrijven	165	0	0	165
93450	Overige uitkeringen aan gezinnen als producenten (-)	3	0	0	3
TO934	34. Inkomensoverdrachten aan gezinnen	168	0	0	168
93560	Rentesubsidies aan overheidsbedrijven	0	0	0	0
TO935	35. Inkomensoverdrachten aan het buitenland	0	0	0	0
93640	Registratierechten	647.874	0	0	647.874
93660	Verkeersbelasting	203.115	0	0	203.115
93670	Milieuheffingen	3.956	0	0	3.956
93690	Diverse belastingen	152.570	0	0	152.570

Ontvangsten		Geconsolideerd vóór eliminaties	Herindeling interco	Eliminaties	Geconsolideerd na eliminaties
TO936	36. Indirecte belastingen en heffingen	1.007.515	0	0	1.007.515
93710	Directe belastingen ten laste van bedrijven, kredietinstellingen en verzekeringsmaatschappijen	26.291	0	0	26.291
93720	Directe belastingen ten laste van gezinnen en vzw's ten behoeve van de gezinnen	891.135	0	0	891.135
93750	Socialezekerheidsbijdragen ten laste van werknemers	15	0	0	15
93770	Andere verplichte bijdragen	5	0	0	5
TO937	37. Directe belastingen en bijdragen gestort aan de socialezekerheidsinstellingen	917.445	0	0	917.445
93810	Overige inkomensoverdrachten van bedrijven	2.705	0	0	2.705
93830	Overige inkomensoverdrachten van verzekeringsmaatschappijen	5.765	0	0	5.765
93840	Overige inkomensoverdrachten van vzw's ten behoeve van de gezinnen	10	0	0	10
93850	Overige inkomensoverdrachten van gezinnen	35.887	0	0	35.887
93860	Ontvangen subsidies	18.565	0	0	18.565
TO938	38. Overige inkomensoverdrachten van bedrijven, financiële instellingen, vzw's ten behoeve van de gezinnen en van gezinnen en ontvangen subsidies	62.932	0	0	62.932
93910	Van EU-instellingen	40.298	-124	0	40.174
93930	Inkomensoverdrachten van lidstaten van de EU (niet-overheden)	515	0	0	515
TO939	39. Inkomensoverdrachten van het buitenland	40.813	-124	0	40.689
TO93	3. INKOMENSOVERDRACHTEN VAN ANDERE SECTOREN	2.033.737	-124	0	2.033.613
94140	Rentesubsidies aan overheidsbedrijven	3.364	0	-3.364	0
TO941	41. Inkomensoverdrachten binnen een institutionele groep	3.364	0	-3.364	0
94322	Specifieke uitkeringen (GOB)	3.847	0	0	3.847
94352	OCMW's	939	0	0	939
TO943	43. Inkomensoverdrachten aan lokale overheden	4.786	0	0	4.786
94610	Inkomensoverdrachten binnen een institutionele groep : van de institutionele overheid	2.067.175	-1.946	-2.065.304	-75
94640	Inkomensoverdrachten binnen een institutionele groep : van administratieve openbare instellingen (AOI)	14.949	847	-15.644	152
TO946	46. Inkomensoverdrachten binnen een institutionele groep	2.082.124	-1.099	-2.080.949	77
TO947	47. Inkomensoverdrachten van de socialezekerheidsinstellingen	0	0	0	0
94822	Inkomensoverdrachten van gemeenten Specifieke bijdragen	1.463	0	0	1.463
94859	Inkomensoverdrachten van lokale overheden : Overige lokale overheden	325.062	0	0	325.062
TO948	48. Inkomensoverdrachten van lokale overheden	326.525	0	0	326.525
94911	Inkomensoverdrachten van de gemeenschapscommissies : Franse Gemeenschapscommissie	55	0	0	55
94912	Inkomensoverdrachten van de gemeenschapscommissies : Vlaamse Gemeenschapscommissie	87	0	0	87
94924	Inkomensoverdrachten van de gemeenschappen : Franse Gemeenschap	331	0	0	331
94925	Inkomensoverdrachten van de gemeenschappen : Vlaamse Gemeenschap	54	0	0	54
94934	Inkomensoverdrachten van de gewesten : Waals Gewest	3.125	0	0	3.125
94940	Inkomensoverdrachten van de federale overheid	1.530.869	0	0	1.530.869
TO949	49. Inkomensoverdrachten van andere institutionele groepen (federale overheid, gemeenschappen, gewesten, gemeenschapscommissies)	1.534.521	0	0	1.534.521
TO94	4. INKOMENSOVERDRACHTEN BINNEN DE OVERHEIDSECTOR	3.951.320	-1.099	-2.084.312	1.865.909
95122	Herstel van betaald na onderpand gesprekken hoeveelheden (BWF- BA)	193	0	0	193
TO951	51. Kapitaaloverdrachten aan bedrijven en financiële instellingen	193	0	0	193
95210	Rentesubsidies aan overheidsbedrijven	214	0	0	214
TO952	52. Kapitaaloverdrachten aan vzw's ten behoeve van de gezinnen	214	0	0	214
95310	Rentesubsidies aan overheidsbedrijven	487	0	0	487
TO953	53. Kapitaaloverdrachten aan gezinnen	487	0	0	487
95630	Vermogensheffingen - Van verzekeringsmaatschappijen	1	0	0	1
95650	Vermogensheffingen - Van gezinnen	557.729	0	0	557.729
TO956	56. Vermogensheffingen	557.731	0	0	557.731
TO957	57. Kapitaaloverdrachten van bedrijven en financiële instellingen (exclusief vermogensheffingen)	0	0	0	0
95820	Kapitaaloverdrachten van gezinnen	0	0	0	0
TO958	58. Kapitaaloverdrachten van vzw's ten behoeve van de gezinnen en van gezinnen (exclusief vermogensheffingen)	0	0	0	0
95911	Kapitaaloverdrachten van EU-instellingen: investeringsbijdragen	39.990	-67	0	39.923
95912	Kapitaaloverdrachten van EU-instellingen: overige kapitaaloverdrachten	297	-5	0	292
TO959	59. Kapitaaloverdrachten van het buitenland	40.288	-72	0	40.216
TO95	5. KAPITAALOVERDRACHTEN VAN ANDERE SECTOREN	598.911	-72	0	598.839

Ontvangsten		Geconsolideerd vóór eliminaties	Herindeling interco	Eliminaties	Geconsolideerd na eliminaties
TO961	61. Kapitaaloverdrachten binnen een institutionele groep	0	0	0	0
96321	Rentesubsidies aan overheidsbedrijven	326	0	0	326
TO963	63. Kapitaaloverdrachten aan lokale overheden	326	0	0	326
96142	Overige kapitaaloverdrachten aan administratieve openbare instellingen (terugbetaling)	644	0	-644	0
96611	Investeringsbijdragen van de institutionele overheid	596.786	3.287	-600.027	46
96612	Overige kapitaaloverdrachten van de institutionele overheid	31.703	1.100	-32.803	0
96641	Investeringsbijdragen van administratieve openbare instellingen (AOI)	2.188	-780	-1.408	0
96672	Overige kapitaaloverdrachten van andere eenheden van de overheid	11	0	-11	0
TO966	66. Kapitaaloverdrachten binnen een institutionele groep	631.331	3.607	-634.892	46
TO967	67. Kapitaaloverdrachten van de socialezekerheidsinstellingen	0	0	0	0
TO968	68. Kapitaaloverdrachten van lokale overheden	0	0	0	0
96840	Kapitaaloverdrachten van de federale overheid	50.997	0	0	50.997
96950	Kapitaaloverdrachten van interregionale eenheden	2.400	0	0	2.400
TO969	69. Kapitaaloverdrachten van andere institutionele groepen (federale overheid, gemeenschappen, gewesten, gemeenschapscommissies)	53.397	0	0	53.397
TO96	6. KAPITAALOVERDRACHTEN BINNEN DE OVERHEIDSECTOR	685.054	3.607	-634.892	53.769
97111	Aankoop van gronden binnen de overheidssector (-)	3	0	0	3
TO971	71. Aankoop van gronden en gebouwen in het binnenland	3	0	0	3
97611	Verkoop van gronden binnen de overheidssector	0	0	0	0
97612	Verkoop van gronden aan andere sectoren dan de overheidssector	4.202	0	0	4.202
97631	Verkoop van bestaande gebouwen binnen de overheidssector	13.728	0	0	13.728
97632	Verkoop van bestaande gebouwen aan andere sectoren dan de overheidssector	69.740	0	0	69.740
TO976	76. Verkoop van onroerende goederen in het binnenland	87.670	0	0	87.670
97710	Verkoop van vervoermaterieel	385	0	0	385
97720	Verkoop van overig materieel	11	0	0	11
97730	Verkoop van patenten, octrooien en andere immateriële goederen	7.916	0	0	7.916
TO977	77. Verkoop van overige investeringsgoederen, waaronder immateriële goederen	8.311	0	0	8.311
TO978	78. Voorraadverminderingen	0	0	0	0
TO97	7. DESINVESTERINGEN	95.984	0	0	95.984
98610	Kredietaflossingen door bedrijven	69.449	0	0	69.449
98620	Kredietaflossingen door kredietinstellingen	27.919	-27.919	0	0
98640	Vereffeningen van deelnemingen in bedrijven	298	0	0	298
98670	Andere financiële producten	5.926	0	0	5.926
TO986	86. Kredietaflossingen door, vereffeningen van deelnemingen in bedrijven en financiële instellingen, andere financiële producten en terugbetaling van voorschotten	103.592	-27.919	0	75.672
98720	Kredietaflossingen door gezinnen	105.770	0	0	105.770
TO987	87. Kredietaflossingen en terugbetaling van voorschotten door vzw's ten behoeve van de gezinnen en door gezinnen	105.770	0	0	105.770
TO988	88. Kredietaflossingen door, terugbetaling van voorschotten en vereffeningen van deelnemingen in het buitenland	0	0	0	0
98911	Kredietaflossingen van de institutionele overheid	0	0	0	0
98914	Kredietaflossingen van administratieve openbare instellingen (AOI)	9.268	27.919	-37.187	0
98932	Kredietaflossingen door gemeenten	387.086	0	0	387.086
TO989	89. Kredietaflossingen, terugbetaling van voorschotten en vereffeningen van deelnemingen binnen de overheidssector	396.354	27.919	-37.187	387.086
TO98	8. KREDIETAFLOSSINGEN; VEREFFENINGEN VAN DEELNEMINGEN; ANDERE FINANCIËLE PRODUCTEN EN VOORSCHOTTEN	605.716	0	-37.187	568.528
99610	Opbrengst van leningen in euro	2.021.078	0	0	2.021.078
99630	Opbrengst van leningen binnen de overheidssector (niet verdeeld)	53.000	0	-53.000	0
99640	Prefinanciering door de EU van door Europese subsidies gefinancierde uitgaven	8.561	0	0	8.561
TO996	96. Opbrengst van leningen met een looptijd van meer dan één jaar	2.082.639	0	-53.000	2.029.639
TO997	97. Aanmuntingen	0	0	0	0
99800	Verhoging van het eigen vermogen	15.000	0	-15.000	0
TO998	98. Verhoging van het eigen vermogen	15.000	0	-15.000	0
TO999	99. Opbrengst van voorschotten	0	0	0	0
TO99	9. OVERHEIDSSCHULD	2.097.639	0	-68.000	2.029.639

Begrotingsresultaat	Geconsolideerd vóór eliminaties	Herindeling interco	Eliminaties	Geconsolideerd na eliminaties
---------------------	------------------------------------	------------------------	-------------	----------------------------------

Totaal Begrotingsresultaat	-554.114	232	-553.883
----------------------------	----------	-----	----------

Reconciliatie met de uitvoeringsrekening van de begroting		
CEB118	Vereffeningkredieten (b) - uitvoering	-11.181.678
CEB118	Vereffeningkredieten (b) - uitvoering	-82.033
CEB220	Vastgestelde rechten	10.709.597
TO	Totaal Begrotingsresultaat	-554.114
	<i>verschil</i>	0

BIJLAGE BIJ DE JAARREKENING

2021



1. CONSOLIDATIEPERIMETER

1.1. INLEIDING

De algemene rekening van de gewestelijke entiteit wordt opgesteld in overeenstemming met artikel 59 van de organieke ordonnantie van 23 februari 2006 houdende de bepalingen die van toepassing zijn op de begroting, de boekhouding en de controle (OOBBC).

De consolidatieperimeter stemt overeen met de [gewestelijke entiteit](#) als bepaald in artikel 2, 2° van de OOBBC. Het betreft de diensten van de Regering (GOB) en van de autonome bestuursinstellingen (ABI's)¹.

De ABI's die deel uitmaken van de gewestelijke entiteit op 31 december 2021 zijn de instellingen opgenomen op de lijst van "eenheden van de publieke sector" die in oktober 2020 werd bijgewerkt door de Nationale Bank van België² [en](#) die voldoen aan de voorschriften van artikel 85 van de OOBCC, tenzij een budgettaire bijbepaling voorziet in een andere perimeter.

Voor 2021 en overeenkomstig de artikel 115 van de ordonnantie van 18 december 2020 houdende de Algemene Uitgavenbegroting van het Brussels Hoofdstedelijk Gewest voor het begrotingsjaar 2021, gewijzigd door artikel 27 van de ordonnantie van 10 december 2021 houdende de aanpassing van de algemene uitgavenbegroting van het Brussels Hoofdstedelijk Gewest voor het begrotingsjaar 2021, geldt dezelfde perimeter als in 2020, bestaande uit 24 ABI's en de GOB.

1.2. LIJST VAN DE INSTELLINGEN MET SECTORCODE 13.12 VOOR HET BRUSSELS HOOFDSTEDELIJK GEWEST IN OKTOBER 2020

De lijst van de overheidsentiteiten die in oktober 2020 gepubliceerd werd op de website van het Instituut voor de Nationale Rekeningen (INR) omvat 64 entiteiten. Daartoe behoren het Brussels Hoofdstedelijk Parlement, de Gewestelijke Overheidsdienst Brussel (GOB) en het Brussels Hoofdstedelijk Gewest. Afgezien van deze 3 entiteiten worden 61 entiteiten door het INR in subsector 13.12 ingedeeld.

De lijst van de entiteiten die in deze algemene rekening werden geconsolideerd, is opgenomen in de onderstaande tabel.

Met inbegrip van de GOB worden er dus 25 entiteiten geconsolideerd in 2021.

¹ Het Brussels Hoofdstedelijk Parlement komt voor op deze lijst, maar omdat het niet valt onder de bepalingen van artikel 2 van de OOBBC, maakt het geen deel uit van de consolidatieperimeter.

² <https://inr-icn.fgov.be/nl/publicatie/nationale-en-regionale-rekeningen>

Code	Entiteit	BTW
4100	Centrum voor informatica voor het brusselse gewest (CIBG)	0.240.678.477
4200	Gewestelijk agentschap voor netheid (GAN)	0.241.347.282
4300	Leefmilieu brussel (LB)	0.236.916.956
4400	Brusselse hoofdstedelijke dienst voor brandbestrijding en dringende medische hulp (DBDMH)	0.241.570.679
4500	Brussels gewestelijk herfinancieringsfonds van de gemeentelijke thesaurieën (BGHGT)	0.249.927.923
4600	Instituut ter bevordering van het wetenschappelijk onderzoek en innovatie van brussel (INNOVIRIS)	0.870.532.933
4700	Fonds voor de financiering van het waterbeleid (FFWB)	
5200	Actiris	0.239.843.188
5300	Brussels agentschap voor de ondersteuning van het bedrijfsleven (BAOB)	0.678.485.603
6100	Maatschappij voor het intercommunaal vervoer te brussel (MIVB)	0.247.499.953
7200	Brussels waarborgfonds (BWF)	0.266.998.636
8100	Brugel	0.806.001.011
8200	Economische en sociale raad van het brussels hoofdstedelijk gewest (ESRBHG)	0.253.777.437
8300	Iristeam vzw	0.885.270.104
8400	Brussels hoofdstedelijk parkeeragentschap (BHP)	0.833.260.781
8600	Brusoc	0.464.908.627
8700	Citeo	0.889.267.195
8800	Reservefonds van bhg	
8900	De haven van brussel	0.249.268.719
9000	Brusselse gewestelijke huisvestingsmaatschappij (BGHM)	0.227.581.301
9100	Woningfonds van het brussels hoofdstedelijk gewest (WFBHG)	0.427.273.221
9300	Visit.brussels	0.600.885.207
9400	Gewestelijke overheidsdienst brussel (GOB)	0.316.381.039
9500	Brussels planningsbureau (BPB)	0.664.820.875
9600	Brussel preventie & veiligheid (BPV)	0.664.962.516

Opmerking : Het Reservefonds van het Brussels Hoofdstedelijk Gewest is een ABI die nooit een algemene rekening heeft ingediend en die sinds 2006 niet gefinancierd werd met overdrachten uit de begroting van de diensten van de Brusselse Hoofdstedelijke Regering. Dit fonds heeft de facto nooit gewerkt. Het maakt deel uit van de consolidatieperimeter, maar de waarde in de algemene rekening is nihil.

2. MARKANTE GEBEURTENISSEN

In 2015 besliste de Brusselse Hoofdstedelijke Regering een gemeenschappelijk platform voor boekhoudkundig en begrotingsbeheer tot stand te brengen in SAP (hierna gewestelijke SAP-platform genoemd), bestemd voor de ABI's en de GOB. Een van de doelstellingen bestond erin de gewestelijke consolidatie te vergemakkelijken, zowel voor de deelnemende ABI's als voor de GOB. Daartoe werden de rekeningen van elke entiteit zo geparametreerd dat de consolidatie snel kon verlopen en dat de overeenstemmingstabel tussen het boekhoudplan van de ABI's (MAR) en het genormaliseerd boekhoudplan (GBP) in SAP beheerd kon worden, om zo het aantal bewerkingen en dus ook de kans op fouten te beperken.

Tien instellingen (plus de GGC en IrisCare) evenals de GOB maken vandaag deel uit van het gewestelijke SAP-platform. De consolidatie van de algemene rekeningen van de ABI's en de GOB gebeurde nog steeds met afzonderlijke software van de firma LucaNet. Om te voldoen aan de regeringsbeslissing om de consolidatie via een gemeenschappelijk platform te laten plaatsvinden, werd beslist de SAP-module Financial Consolidation (SAP FC) toe te voegen aan het gewestelijke platform. Dit project ging van start in november 2020 en liep ten einde in oktober 2021. De eerste consolidatie in SAP FC vond plaats tijdens de projectfase. Deze had betrekking op het boekjaar 2020. De consolidatie voor het boekjaar 2021 vond volledig in de productieomgeving van SAP FC plaats.

De belangrijkste wijzigingen betreffen:

- De inzameling van de gegevens/het doorgeven van de consolidatiebundel;
- De automatisering van de herwerkingen en eliminaties, voor zowel de intercompany- als de afsluitingsverrichtingen (eliminatie van effecten en netto-activa evenals de bestemming van het resultaat).
- De centralisatie van de begrotingsstaten (SRBV, URB en URB-bijlage) en de vervreemdingsverslagen die voorheen beheerd werden in Exceltabellen.

Een tweede project, nl. de installatie van SAP DM ("disclosure management"), werd opgestart in maart 2021, werd dan onderbroken om te focussen op het lopende project SAP FC, werd hervat eind 2021 en werd afgerond in februari 2022.

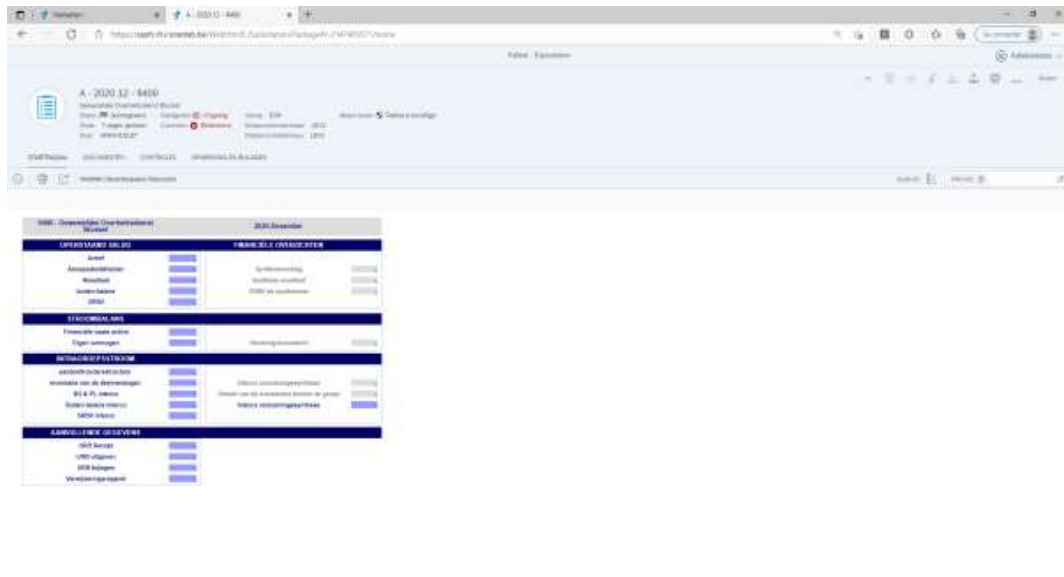
Het gaat om een reportingtool die het mogelijk maakt de geconsolideerde rekening makkelijker in de juiste vorm te gieten. De boekhoudkundige gegevens afkomstig uit SAP FC worden opgenomen in SAP DM, waar de geconsolideerde rekening gelay-out wordt.

2.1. INZAMELING VAN DE MAATSCHAPPELIJKE GEGEVENS (CONSOLIDATIEBUNDEL)

2.1.1. Algemene voorstelling

De methode voor het doorgeven van de bundel werd gewijzigd. Het e-mailverkeer blijft voortaan beperkt en de gegevens worden zo veel mogelijk rechtstreeks in de applicatie ingegeven.

De ABI's kregen toegang tot de webmodule "bundel" van SAP FC zodat ze enerzijds bestanden kunnen uploaden en anderzijds de staten rechtstreeks kunnen invullen in de applicatie. De consolidatiecel controleert de boekingen en indien nodig vult ze die aan of corrigeert ze die. Hieronder een weergave van het onthaalscherm:



De balans, de resultatenrekening, de niet in de balans opgenomen verrichtingen, de samenvattende rekening van de begrotingsverrichtingen (SRBV), de uitvoeringsrekening van de begroting (URB) en gedeeltelijk ook de bijlage van de URB worden in de bundelmodule van SAP FC automatisch ingevuld dankzij import van platte bestanden via SAP Financial Information Management (FIM). FIM is een tool waarmee het mogelijk is om enerzijds de lokale balansen in GBP-formaat te lezen en anderzijds om automatisch de boekhoud- en begrotingsstaten in te vullen.

Andere staten vereisen overigens een manuele gegevensinvoer om aanvullende informatie te bezorgen die nodig is voor de consolidatie.



2.1.2. Intercompanyverklaring

We nemen als voorbeeld de staat "intragroepbalans", waarvan hieronder een schermweergave staat.

Als een intercompanyrekening geen nulsaldo vertoont, wordt ze automatisch opgenomen in een intragroepstaat: dit is het geval voor de in het geel gemarkeerde saldi.

De af te stemmen verrichtingen (hoofdzakelijk inkomens- of kapitaaloverdrachten) moeten geïdentificeerd worden en moeten toegewezen worden aan de juiste partner: dit is het geval voor de in het groen gemarkeerde saldi.

Niet-toegewezen saldi worden automatisch aangerekend op de partner "buiten groep": dit is het geval voor de in oranje gemarkeerde saldi. Deze bedragen blijven opgenomen in de rekeningen en worden niet aangepast, noch geëlimineerd. Doorgaans betreffen de "buiten groep"-saldi verrichtingen die niet afgestemd (dus niet toegewezen) moeten worden, zoals verrichtingen die geen inkomens- en/of kapitaaloverdrachten inhouden en verrichtingen met niet-geconsolideerde 13.12-entiteiten of niet tot de groep behorende entiteiten.

		F00	F99	F15
		Eröffnung	Abschluss	Nettoabweichung
420	Ingevolge de levering van goederen en diensten ontstane vorderingen op ten hoogste één jaar op aan het ARS onderworpen d van dezelfde Institutionele Groep	4 480 818	1 263 400	-3 217 418
5200	ACTIRIS	303 323		-303 323
9400	Gewestelijke Overheidsdienst Brussel		1 006 965	1 006 965
9600	Brussel Preventie & Veiligheid	3 000 000		-3 000 000
99999		1 177 495	256 435	-921 060
428	Borgtochten, consignaties en andere deposito's op ten hoogste één jaar, door de boekhoudkundige entiteit gestort in cont van dezelfde Institutionele Groep	457 393 495	405 994 637	-51 398 858
9400	Gewestelijke Overheidsdienst Brussel	457 393 495	405 994 637	-51 398 858
99999		0	0	0
460	Schulden op ten hoogste één jaar ingevolge de aankoop van goederen en diensten bij aan het ARS onderworpen derden van dezelfde Institutionele Groep	55 094	59 184	4 090
99999		55 094	59 184	4 090

Op basis van het ten overstaan van een partner opgegeven bedrag verricht de tool automatisch de intercompany-eliminaties en indien nodig de vereiste aanpassing. De opgegeven bedragen worden opgenomen in een andere staat, die de verklaring van de entiteit en haar partner(s) weergeeft. Hieronder volgt een schermweergave:

A	B	C	D	E	G	H	J
			Déclaration de l'entité		Déclaration du partenaire		Ecart de réconciliation
			Débit	Crédit	Débit	Crédit	
9400	GOB - Gewestelijke Overheidsdienst Brussel						
420	Ingevolge de levering van goederen en diensten ontstane vorderingen op ten hoogste één jaar op aan het ARS onderworpen d van dezelfde Institutionele Groep		1 006 965				
460	Schulden op ten hoogste één jaar ingevolge de aankoop van goederen en diensten bij aan het ARS onderworpen derden van dezelfde Institutionele Groep					1 280 429	
BS4	Balans - Klanten en leveranciers op korte termijn		1 006 965			1 280 429	-273.464
428	Borgtochten, consignaties en andere deposito's op ten hoogste één jaar, door de boekhoudkundige entiteit gestort in cont van dezelfde Institutionele Groep		405 994 637				
468	Borgtochten, consignaties en andere deposito's op ten hoogste één jaar, gestort in contanten door aan het ARS onderworpe van dezelfde Institutionele Groep					405 994 637	
BS5	Balans - Vorderingen en doorvoerschulden		405 994 637			405 994 637	0

In het eerste deel van de tabel lezen we dat de entiteit een schuldvordering van € 1.006.965 jegens haar partner, de GOB, heeft vermeld. De GOB heeft een schuld van € 1.280.429 opgegeven. Beide opgegeven bedragen worden automatische geëlimineerd en het verschil van € 273.464 wordt aangepast volgens de regels die toegelicht worden in punt 2.1.3.

In het tweede deel van de tabel zien we dat de opgegeven bedragen identiek zijn. De tool zal ze dus elimineren zonder aanpassingen.

2.1.3. Afstemmingsregels voor intercompanyverrichtingen

Deze automatisering vereiste wijzigingen van de afstemmingsregels voor intercompanyverrichtingen.

Voorheen waren er verschillende mogelijkheden inzake intercompany-afstemmingen, naargelang de betrokken verrichtingen plaatsvonden tussen de GOB en een ABI of tussen twee ABI's.

Voortaan verlopen alle afstemmingen als volgt:

- Niet af te stemmen verrichtingen (die geen inkomens- en/of kapitaaloverdrachten betreffen, verrichtingen met niet-geconsolideerde 13.12-entiteiten of met niet tot de groep behorende entiteiten) worden niet als "interco" maar als "buiten de groep " vermeld.
- Verrichtingen die volkomen afstembaar zijn (identieke vermelding door beide entiteiten) worden door SAP FC automatisch geëlimineerd bij beide partners.
- Verrichtingen die niet volkomen overeenstemmen (verschillend aangegeven door beide entiteiten) worden door SAP FC automatisch aangepast en vervolgens geëlimineerd:
 - ofwel op basis van de verklaring van de GOB (voor verrichtingen tussen de GOB en een ABI);
 - ofwel op basis van de verklaring van de koper (voor verrichtingen tussen twee ABI's).

2.2. CONSOLIDATIE EN ANALYSES

Naast de bundelmodule van SAP FC die de gegevens inzamelt, is er ook een module die de consolidatie uitvoert en analyses verricht. Deze module is niet beschikbaar voor de ABI's maar enkel voor de consolidatieverantwoordelijken.

De bundels worden erin opgenomen en gebruikt voor verschillende rapporten. Na de analyses worden de eventuele vereiste wijzigingen geboekt via zogeheten "manuele" boekingen, die niet automatisch uitgevoerd worden.

Anders dan bij de vorige tool, LucaNet, worden alle boekhoud- en begrotingsstaten na de consolidatie gecentraliseerd in SAP FC, waardoor ze gegenereerd kunnen worden vanuit één enkele bron.

3. TOEPASSELIJKE BOEKHOUDKUNDIGE NORMEN VOOR DE GEWESTELIJKE ENTITEIT

1. Organieke ordonnantie van 23 februari 2006 houdende de bepalingen die van toepassing zijn op de begroting, de boekhouding en de controle (OOBBC);
2. Koninklijk besluit van 10 november 2009 tot vaststelling van het boekhoudplan van toepassing op de federale Staat en op de gemeenschappen, de gewesten en de gemeenschappelijke gemeenschapscommissie (het KB "boekhoudplan");
3. Besluit van de Brusselse Hoofdstedelijke Regering van 23 mei 2013 tot vaststelling van de regels voor de consolidatie in het kader van de voorlegging van de algemene rekening van de gewestelijke entiteit (consolidatiebesluit);
4. Omzendbrief nr. 3 van 14 december 2020 van de Minister van Financiën en Begroting met het oog op de toepassing van de boekhoudkundige regels vervat in de OOBBC.

Elke boekhoudkundige entiteit moet deze normen naleven bij de opstelling van haar eigen jaarrekening.

In de praktijk, om dezelfde redenen als voor de GOB, heben slechts 3 ABI het genormaliseerde boekhoudplan (GBP) als voorgeschreven door het koninklijk besluit van 10 november 2009 nageleefd (BRUGEL, ESRBHG, BIM).

Bijgevolg werd het boekhoudplan van elke ABI samen met de betrokken entiteit afgestemd op dat waarvan sprake is in artikel 2 van het koninklijk besluit "boekhoudplan" voorafgaand aan de consolidatie, om te komen tot een geconsolideerde jaarrekening die berust op eigen jaarrekeningen opgesteld volgens een identiek boekhoudplan. De concordantietabel wordt vastgelegd en indien nodig bijgewerkt in de consolidatiesoftware SAP FC (FIM).

De GOB heeft een concordantielijst tot stand gebracht wat betreft zijn eigen algemene rekeningen en het genormaliseerde boekhoudplan (GBP). Deze lijst wordt bijgehouden in SAP en als dusdanig gebruikt in SAP FC (FIM).

Sinds 1 januari 2016 kunnen ABI's die dat wensen toetreden tot het gewestelijke SAP-platform. Hun algemene boekhouding wordt dan bijgehouden via het platform, gekoppeld aan hun begrotingsboekhouding. Er werd een gewestelijk boekhoudplan uitgewerkt, evenals een overeenstemmingstabel tussen de algemene rekeningen en het genormaliseerde boekhoudplan (GBP). In 2021 hebben 9 ABI's en de GOB hun boekhouding bijgehouden met behulp van het gewestelijke SAP-platform (Visit.brussels, de DBDMH, INNOVIRIS, het BPB, BPV, PARKING, het BAOB, het GAN en het BGHM). De in SAP bepaalde overeenstemming is overgenomen in SAP FC.

4. CONSOLIDATIE VOOR DE JAARREKENING

De jaarrekening omvat de balans en de resultatenrekening, de niet in de balans opgenomen rechten en verbintenissen, de samenvattende rekening van de begrotingsverrichtingen (SRBV) en deze bijlage. Voornoemde financiële staten vormen het eerste deel van de algemene rekening (artikel 59, 1° van de OOBBC).

Het tweede deel van de algemene rekening bestaat uit de uitvoeringsrekening van de begroting (URB) en haar bijlage (artikel 59, 2° van de OOBBC). Dit tweede deel valt buiten de toepassing van artikel 90 §3 van de OOBBC, waarin bepaald is dat "de jaarrekeningen van de ABI's worden geconsolideerd met de jaarrekening van de diensten van de Regering".

De URB's van de diverse boekhoudkundige entiteiten en hun bijlagen werden bijeengevoegd en opgeteld zonder eliminaties. Zo werd een totaal bekomen, dat kon worden afgestemd met het totaal van de SRBV vóór interco herindeling en eliminaties. Beide delen van de algemene rekening zijn dus verbonden.

Verder in de bijlage verwijst de term "algemene boekhouding" naar de balans en/of de resultaten-rekening. Deze term moet onderscheiden worden van het begrip "begrotingsboekhouding", dat verwijst naar de samenvattende rekening van de begrotingsverrichtingen (SRBV).

4.1. BALANS EN RESULTATENREKENING: ALGEMENE BOEKHOUDING

4.1.1. Globale integratie consolidatie en combinatie

De consolidatiemethode (globale integratie, evenredige integratie of vermogensmutatie) hangt af van het controlepercentage van het moederbedrijf over haar dochterondernemingen. Rekening houdend met de criteria voor het indelen van een instelling bij subsector 13.12 van de eenheden van de publieke sector en conform de ABI-definitie in artikel 85 van de OOBBC, is het controlepercentage van het Brussels Hoofdstedelijk Gewest (dat als "moederonderneming" wordt beschouwd en vertegenwoordigd is door de GOB) over de ABI's (de "dochterondernemingen") vastgesteld op 100%. Bijgevolg wordt de consolidatiemethode van de globale integratie gebruikt voor het opstellen van de balans en de resultatenrekening, in overeenstemming met het besluit van de Brusselse Hoofdstedelijke Regering van 23 mei 2013 tot vaststelling van de regels voor de consolidatie in het kader van de voorlegging van de algemene rekening van de gewestelijke entiteit.

Deze methode combineert de balansen en resultatenrekeningen van de boekhoudkundige entiteiten regel per regel, door optelling van de vergelijkbare rubrieken van de activa, passiva, opbrengsten en kosten. De herwerkingen die noodzakelijk zijn voor de consolidatie worden opgenomen en de onderlinge verrichtingen worden geëlimineerd.

Op het einde van het consolidatieproces worden de netto-activa van de ABI's geëlimineerd, evenals de deelnemingen die de GOB bezit in die ABI's. Ingeval een financiële deelneming van minder dan 100% wordt aangehouden, worden derdenbelangen geboekt bij de eliminatie van de netto-activa. Aan de hand van het belangenpercentage kan het belang van derden berekend worden ($100\% - \text{belangenpercentage} = \text{derdenbelang}$). Het belangenpercentage stemt overeen met het aandeel dat het moederbedrijf (de GOB) bezit in het vermogen van de gecontroleerde onderneming (de ABI).

In de consolidatieperimeter zijn evenwel ABI's opgenomen die niet over maatschappelijk kapitaal beschikken, zoals vzw's. Daarbij bestaat er dus geen kapitaalband tussen het gecontroleerde bedrijf en het moederbedrijf en is het dus niet mogelijk het belangenpercentage vast te stellen. Dit is meer bepaald het geval voor IRISTEAM en Visit.brussels.

De netto-activa van deze ABI's kunnen dan ook niet geëlimineerd worden. In dergelijk geval kunnen groepsrekeningen bijgehouden worden via verbonden rekeningen. Deze techniek is in alle opzichten vergelijkbaar met consolidatie door globale integratie, met uitzondering van de verwerking van de netto-activa van de verbonden instelling. Het ontbreken van een financiële deelneming in de balans van het moederbedrijf maakt het immers onmogelijk die te elimineren uit de netto-activa van de geconsolideerde instelling. Daarom wordt het netto-actief van de verbonden instelling behouden in de geconsolideerde rekening in de rubriek "verbonden reserves" en wordt er geen derdenbelang berekend. Deze techniek is nog niet opgenomen in het consolidatiebesluit, dat overeenkomstig aangepast zal moeten worden.

4.1.2. Globale integratie : eliminatie van onderlinge verrichtingen

De globale integratie wordt uitgevoerd volgens de regels voorgeschreven door het Koninklijk besluit tot uitvoering van het Wetboek van vennootschappen en verenigingen van 29/04/2019, boek 3, titel2, uitgezonderd eliminaties: deze betreffen niet alle onderlinge verrichtingen maar, in overeenstemming met het consolidatiebesluit, enkel de verrichtingen voor overdracht van inkomsten of in kapitaal tussen boekhoudkundige entiteiten (d.w.z. binnen de overheidssector). Het betreft de overdrachten opgenomen in de groepen 41, 61, 46 en 66 van de economische classificatie (ESR).

Vanaf het boekjaar 2015 worden de financiële vorderingen en schulden evenals de betreffende financiële interesten geëlimineerd om te beantwoorden aan het ESR 2010, dat in september 2014 in werking is getreden.

Uittreksel uit het ESR 2010 - punten 20.155 & 20.156:

"Bij het besluit over de mate van gedetailleerdheid bij de consolidatie moet worden uitgegaan van het nut van de geconsolideerde gegevens voor het beleid en van het relatieve belang van de diverse transacties of standen."

"Bij het opstellen van de geconsolideerde overheidsrekeningen schrijft het ESR consolidatie van de volgende belangrijke transacties voor (in volgorde van belangrijkheid):"

- 1) "Inkomens- en kapitaaloverdrachten, zoals bijdragen van de centrale overheid aan lagere bestuursniveaus" (m.a.w. de groepen 41/61/46/66 van de economische classificatie)
- 2) "Rente die voortvloeit uit het bezit van financiële activa en passiva tussen overheden" (m.a.w. de ESR-codes 2130 en 2620);
- 3) "Transacties in en overige economische stromen en standen van financiële activa en passiva, zoals leningen aan andere overheden of aankopen van overheidspapier door socialezekerheidsinstellingen" (m.a.w. de ESR-codes 8511/17, 8911/17, 9131 en 9631, 8571/8971/9400/9900).

4.1.3. Waardering van de deelnemingen van de GOB in de ABI's

De financiële deelnemingen die de GOB aanhoudt in de ABI's worden elk jaar geherwaardeerd. De waarde van die deelnemingen stemt overeen met het netto-actief van de ABI's eind N-1 en na bestemming van het resultaat N-1. Deze waarde moet dus overeenstemmen met de waarde van de netto-activa van de ABI's eind N vóór bestemming van het resultaat N, tenzij andere elementen van de netto-activa wijzigingen hebben ondergaan³.

Bij een eerste consolidatie is er in theorie geen verschil tussen de waarde van de deelneming en het aandeel van de groep in de netto-activa van de ABI. Vanaf het tweede consolidatiejaar moet de impact van de herwaardering van de deelnemingen van de GOB geëlimineerd worden, om het mogelijk te maken de resultatenrekeningen van de ABI's te integreren.

De referentiewaarde (historische waarde) van de geconsolideerde deelnemingen stemt overeen met hun waarde bij hun eerste consolidatie, tenzij de GOB zijn waarderingsregels ter zake heeft gewijzigd. Bij de eliminatie van de deelneming van de GOB in een ABI uit het netto-actief van die ABI en voor zover de waarderingsregels van de GOB ongewijzigd bleven, worden bijgevolg de eventuele door de GOB geboekte meer- of minwaarden en waardeverminderingen of terugnemingen van waardeverminderingen tegengeboekt.

³ Voorbeeld: een herwaarderingsmeerwaarde, een wijziging van de kapitaalsubsidies.

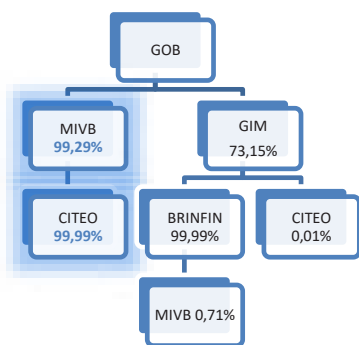
4.1.4. Berekening van het percentage van deelnemingen en deelnemingen van derden

Wegens het ontbreken van een kapitaalband tussen de GOB, IRISTEAM en Visit.brussels kan er geen belangenpercentage bepaald worden. Daarenboven is het deelnemingspercentage in de eigen rekening van de GOB eveneens gelijk aan nul (omdat er voor deze 2 ABI's geen deelneming is ingeschreven op het actief van de balans van de GOB). Het netto-actief van de verbonden instellingen wordt beschouwd als integraal deel uitmakend van de netto-activa van de verbonden instellingen. Er zijn geen belangen van derden in deze instellingen.

Het belangenpercentage van de GOB in de andere ABI's bedraagt 100%, met uitzondering van de deelnemingen in de MIVB, CITEO, de Haven, de BGHM, het WFBHG en BRUSOC. Het belangenpercentage stemt dus overeen met het deelnemingspercentage in de eigen rekening van de GOB.

MIVB & CITEO

Het belangenpercentage van het Gewest in de MIVB en in CITEO bedraagt respectievelijk 99,29% en 99,28% ($99,28\% = 99,29\% \times 99,99\%$). Het is berekend volgens onderstaand schema:



Het belangenpercentage van het Gewest in de MIVB stemt overeen met het deelnemingspercentage in de eigen rekening van de GOB.

Voor CITEO is er geen deelnemingspercentage ingeschreven in de eigen rekening van de GOB, omdat de GOB geen rechtstreekse deelneming aanhoudt in CITEO. De deelneming gebeurt onrechtstreeks via de MIVB. Bij deelnemingen wordt voor de berekening van het belangenpercentage immers rekening gehouden met de deelnemingen die rechtstreeks aangehouden worden in de ABI; de onrechtstreekse deelnemingen worden *enkel*

in aanmerking genomen als ze aangehouden worden via een andere geconsolideerde ABI (wat het geval is voor de MIVB).

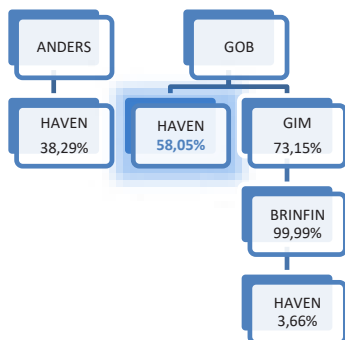
De deelneming van de GOB in de niet-geconsolideerde instellingen wordt immers in de balans opgenomen volgens het percentage netto-activa dat de GOB bezit in die instellingen. Als rekening gehouden zou worden met aandelen die onrechtstreeks aangehouden worden via niet-geconsolideerde instellingen, zou het aandeel in het netto-actief van de onrechtstreeks gecontroleerde ABI twee maal opgenomen zijn in de rekening van de gewestelijke entiteit: een maal via de deelneming van de GOB in de niet-geconsolideerde instelling en een tweede maal via het belangenpercentage.

Om het belangenpercentage van het Gewest in CITEO te bepalen, wordt het belangenpercentage van de GOB in de MIVB (99,29%) bijgevolg vermenigvuldigd met het aandeel dat de MIVB in CITEO bezit (99,99%). Er wordt geen rekening gehouden met het aandeel dat de GOB onrechtstreeks bezit in CITEO via de GIMB. Laatstgenoemde is geen geconsolideerde instelling en haar deelneming wordt in de balans van de GOB gewaardeerd op basis van het percentage van het geconsolideerde netto-actief van de GIMB dat in handen is van de GOB.

De belangen van derden in de MIVB en in CITEO, bedragen respectievelijk 0,71% en 0,72%.

De Haven

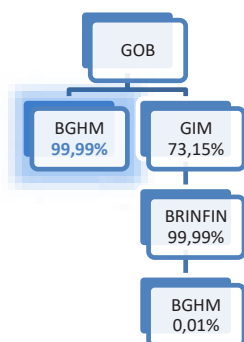
Het belangenpercentage van het Gewest in de Haven bedraagt 58,05%. Het is berekend volgens onderstaand schema:



De GIMB is niet opgenomen in de consolidatie en wordt bijgevolg beschouwd als een derde voor de berekening. De onrechtstreekse deelnemingen die de GOB via BRINFIN aanhoudt in de Haven mogen niet in aanmerking genomen worden.

De BGHM

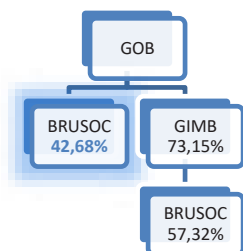
Het belangenpercentage van het Gewest in de BGHM bedraagt 99,999%. Het is berekend volgens onderstaand schema:



De GIMB is niet opgenomen in de consolidatie en wordt bijgevolg beschouwd als een derde voor de berekening. De onrechtstreekse deelnemingen die de GOB via BRINFIN aanhoudt in de Haven mogen niet in aanmerking genomen worden.

BRUSOC

Het belangenpercentage van het Gewest in BRUSOC bedraagt 42,68% (versus 26,30% in 2020). Het is berekend volgens onderstaand schema :



Aangezien de GIMB niet is opgenomen in de consolidatie wordt deze entiteit beschouwd als een derde voor de berekening en kunnen de onrechtstreekse deelnemingen van de GOB in BRUSOC niet in aanmerking genomen worden.

[Het WFBHG](#)

Het belangenpercentage van het Gewest in het WFBHG is gelijk aan nul. Het fonds is immers in handen van de Gezinsbond, de Ligue des Familles en natuurlijke personen. Het geconsolideerde netto-actief en resultaat van het WFBHG worden dus volledig geherclassificeerd als derdenbelangen.

4.1.5. Eigen vermogen, belangen van derden en resultaat

Het geconsolideerde eigen vermogen omvat:

- 1) het netto-actief overeenkomstig de eigen rekening van de GOB, eventueel na herwerking (rubrieken 101 en 108 van het boekhoudplan);
- 2) de geconsolideerde reserves (rubriek 112 van het boekhoudplan);
- 3) de verbonden reserves (rubriek 114 van het boekhoudplan);

De **geconsolideerde reserves en de verbonden reserves** zijn reserves die tot stand komen bij het consolidatieproces en bij de bestemming van het resultaat: ze behoren de gewestelijke entiteit (de groep) toe.

Het netto-actief van de geconsolideerde instellingen wordt geëlimineerd ten aanzien van de deelneming die de GOB bezit in die instellingen en is dus niet opgenomen in het geconsolideerde eigen vermogen. Het netto-actief van de verbonden instellingen wordt daarentegen niet geëlimineerd, maar geherclassificeerd als verbonden reserves.

De "reserves" die ontstaan uit de consolidatie en die niet aan de groep maar aan derden toekomen, worden "**belangen van derden**" genoemd. Ze maken geen deel uit van het eigen vermogen.

4.2. SAMENVATTENDE REKENING VAN DE BEGROTINGSVERRICHTINGEN : BEGROTINGSBOEKHOUDING

De samenvattende rekening van de begrotingsverrichtingen (SRBV) is de som van de samenvattende rekeningen van de SRBV's van alle boekhoudkundige entiteiten. Overdrachten van inkomsten en kapitaal tussen boekhoudkundige entiteiten worden geëlimineerd. Vanaf 2015 is dit ook het geval voor de toekenningen en terugbetalingen van kredieten tussen boekhoudkundige entiteiten en de voor de eraan verbonden intresten (cf. punt 3.1.2).

De consolidatiemethode verschilt van deze die wordt toegepast voor de opstelling van de geconsolideerde balans en resultatenrekening: het is niet mogelijk om herwerkingen uit te voeren, en ook niet om deelnemingen van derden te onderscheiden zonder afbreuk te doen aan de samenvattende rekening van de begrotingsverrichtingen. Daarom wordt in overeenstemming met het consolidatiebesluit geen enkele herwerking of deelneming van derden opgenomen. Het totaal van de eliminaties van de resultatenrekening verschilt dus van het totaal van de SRBV.

In de SRBV doet er zich ook een verschil voor tussen de totale eliminaties voor respectievelijk de uitgaven en de ontvangsten.

De belangrijkste oorzaak van dat verschil schuilt in het feit dat er geen herwerking plaatsvindt voor afgrenzings- of "cut-off"-verschillen.

Het boeken van een overdrachtsverrichting met een verkeerde economische code (bijvoorbeeld niet behorend tot de groepen 41/46/61/66) leidt niet tot verschillen wat betreft de totale eliminaties, aangezien dergelijke verrichting geëlimineerd wordt in de SRBV.

In SAP FC is het – in tegenstelling tot wat het geval was in LucaNet – niet mogelijk een overdrachtsverrichting met een onjuiste economische code te elimineren. In het systeem worden economische codes die als "intercompany" gelden immers onderling geëlimineerd, wat niet gebeurt met de andere codes. Herclassificatie naar een intercompany-code is vereist om eliminatie mogelijk te maken. Voor de intercompanycodes vindt de eliminatie in clusters plaats. De bedragen met een economische uitgavencode 41xx worden bijvoorbeeld geëlimineerd tegenover de bedragen die gekoppeld zijn aan een economische ontvangstencode 46xx. Bij classificatiefouten, bijvoorbeeld als de ontvangst geboekt is met een economische code 66xx, gebeurt de eliminatie niet automatisch. Een herclassificatie naar de juiste intercompany-cluster is vereist.

4.3. AFSTEMMING VAN ONDERLINGE VERRICHTINGEN IN DE ALGEMENE BOEKHOUDING EN DE BEGROTINGSBOEKHOUDING

4.3.1. Soorten verrichtingen

Onderlinge verrichtingen tussen boekhoudkundige entiteiten betreffen overdrachten van inkomsten en kapitaal, met andere woorden de groepen 41, 46, 61 en 66 van de economische classificatie. De economische code geeft dus aan of een verrichting al dan niet een overdracht betreft. Met ingang van het boekjaar 2015 moeten ook de financiële activa en passiva afgestemd worden, evenals de betreffende intresten. Het gaat daarbij om de codes 8511/17, 8911/17, 9131, 9631, 2130, 2620, 8571, 8971, 9400 en 9900 van de economische classificatie (het consolidatiebesluit dient overeenkomstig aangepast te worden).

In de resultatenrekening van het GBP zijn de groepen 41, 46, 61 en 66 in theorie verbonden aan de rubrieken 679, 689, 769 en 789. De intresten vermeld onder de codes 2130 en 2620 horen bij de rubrieken 653 en 753.

In de balans worden de vorderingen en schulden in verband met verrichtingen die betrekking hebben op overdrachten van inkomsten of kapitaal afgestemd en vervolgens geëlimineerd. Voor de gewestelijke entiteit betreft dit de rubrieken 420, 424, 428, 460 en 468 van het GBP (genormaliseerd boekhoudplan). Wat de financiële activa en passiva betreft, wordt het langlopend gedeelte van de schuld aangerekend in rubriek 190 en het kortlopend gedeelte in rubriek 470. Voor vorderingen wordt het langlopend gedeelte aangerekend in rubriek 290 en kortlopend gedeelte in rubriek 430.

4.3.2. Drempel voor verwaarloosbaarheid

Wegens de overschakeling naar SAP FC is de drempel voor verwaarloosbaarheid niet meer van toepassing en werd deze vervangen door nieuwe regels inzake intercompany-afstemming, toegelicht in punt 2.

4.3.3. Afstemmingsregels voor intercompanyverrichtingen

Zie punt 2.1.3.

4.3.4. Principes

Onderlinge verrichtingen die verkeerd geclassificeerd zouden zijn, worden toch geëlimineerd als ze overeenstemmen met overdrachtsverrichtingen. Deze eliminatie gebeurt evenwel niet automatisch. De software elimineert immers enkel de vooraf als "intercompany" aangemerkte rekeningen automatisch. De consolidatieverantwoordelijken verrichten een manuele boeking.

Overeenkomstig de consolidatiehandleiding **geldt de boekingswijze van de GOB als norm ingeval er twijfel rijst over** de toe te passen boekhoudregel. Dit principe blijft behouden in SAP FC omdat de software zich automatisch baseert op de verklaring van de GOB.

Voorheen vond geen afstemming plaats van verrichtingen die als een overdracht beschouwd werden bij de ene ABI maar niet bij de andere. Nu worden deze verrichtingen afgestemd aangezien de software zich baseert op de verklaring van de koper.

4.4. NIET IN BALANS OPGENOMEN RECHTEN EN VERPLICHTINGEN

Ingeval er rekeningen van niet in de balans opgenomen rechten en verplichtingen opgesteld zijn, worden die opgeteld. Aangezien de buiten-balansverrichtingen niet in evenwicht zijn (totale rechten verschillend van totale verplichtingen) worden de onderlinge verrichtingen gewoon geëlimineerd.

Tot het boekjaar 2015 was er slechts één onderlinge verrichting, die betrekking had op de gewaarborgde schuld. Vanaf 2016 vindt eliminatie plaats van de eventuele bedragen die zijn geboekt als rechten voor de ABI en als verplichtingen voor de GOB ingeval de GOB de enige aandeelhouder van de ABI is en bijgevolg hoofdelijk borg staat voor de schulden van de ABI.

Wanneer de bijlage van de uitvoeringsrekening van de begroting van een ABI een eindbedrag aan uitstaande verbintenissen te zien geeft dat niet gelijk is aan nul, wordt dit bedrag ook ingeschreven op de rekening van de niet in de balans opgenomen rechten en verbintenissen.

5. IN 2021 INGEZAMELDE BOEKHOUD- EN BEGROTINGSGEGEVENS

De in de consolidatiebundel opgenomen gegevens werden nog niet goedgekeurd door de Regering (ABI 1) of de voogdijminister (ABI 2). Na de goedkeuring van de rekeningen vergewissen de consolidatieverantwoordelijken zich ervan dat de meegeedeelde gegevens overeenstemmen met de goedgekeurde.

De algemene rekeningen van de 18 ABI's werden uiterlijk op 31 mei 2022 goedgekeurd. De algemene rekeningen van de overige 6 ABI's werden tussen 1 juni en 9 juni 2022 goedgekeurd. Dat is een duidelijk betere naleving van de deadlines dan in het vorige boekjaar.

Wij vatten hieronder onze vaststellingen samen:

5.1. BALANS EN RESULTATENREKENING

Wij hebben ons ervan vergewist dat de netto-activa op 31 december 2021 als meegeedeeld door de ABI's in de consolidatiebundel overstemde met die goedgekeurd.

We hebben er ook voor gezorgd dat de rubrieken van het GBP (op 3 posities) goedgekeurde rekeningen overeenstemmen met de rubrieken die zijn opgenomen in de consolidatiesoftware (SAP FC) bij de import van de sociale gegevens (de sociale gegevens zijn de gegevens die zijn goedgekeurd voor de verrichtingen in verband met de consolidatie - de gegevens na de consolidatieverrichtingen zijn de geconsolideerde gegevens).

Niettemin benadrukken we het volgende :

Wat betreft VISIT BRUSSELS:

- Er werd ongeveer 3.809K€ opgenomen in rubriek 672 van het GBP in de goedgekeurde rekening, terwijl dit bedrag in het boekhoudkundig systeem van de ABI geboekt wordt in rubriek 671 van het GBP. In SAP FC volgden we de gegevens van het boekhoudkundig systeem van de ABI.
- Het resultaat werd weergegeven op de lijn "terugname van bestemde eigen fondsen" en niet, zoals het had moeten gebeuren, op de lijn "vermindering van het netto actief". In SAP FC wordt het resultaat voorgesteld op de lijn "vermindering van het netto actief".

Wat betreft de BGHM:

- Het resultaat werd voorgesteld op de lijn "dotatie aan de bestemde eigen middelen" en niet, zoals het had moeten gebeuren, op de lijn "verhoging van het netto actief". De "dotatie aan voorzieningen voor risico's en kosten" werd weergegeven op de lijn "dotaties aan de sociale fondsen ten gunste van het personeel". In SAP FC wordt het resultaat weergegeven op de lijn "verhoging van het netto actief" en de "dotatie aan voorzieningen voor risico's en kosten" op de overeenkomstige lijn.

5.2. SRBV EN URB

Wij hebben ons ervan vergewist dat de uitvoeringsbedragen voor de uitgaven en de ontvangsten op 31 december 2021 in SAP FC overeenstemmen met die in de goedgekeurde algemene rekening.

5.3. BIJLAGE VAN DE URB

Wij hebben ons ervan vergewist dat de uitstaande vastleggingen op 31 december 2021 in SAP FC overeenstemmen met het uitstaande bedrag in de goedgekeurde algemene rekening.

5.4. REKENING VAN DE NIET IN DE BALANS OPGENOMEN RECHTEN EN VERPLICHTINGEN

Wij hebben ons ervan vergewist dat de rekening van de niet in de balans opgenomen rechten en verplichtingen op 31 december 2021 in SAP FC overeenstemmen met de rekening in de goedgekeurde algemene rekening.

6. WIJZIGING VAN WAARDERINGSREGELS

6.1. WIJZIGING VAN DE MAPPING

Hieronder lijsten we de wijzigingen in de mapping op tussen 2020 en 2021. Deze wijzigingen gebeurden hetzij op vraag van het Rekenhof, hetzij om op één lijn te zitten met de ABI.

MIVB :

Rekening	GBP 2020	GBP 2021	UITLEG
452701	442	443	Instemming met MIVB
492010	496	495	Instemming met MIVB
612700	622	611	Instemming met MIVB
614210	624	616	Instemming met MIVB
622230	622	624	Instemming met MIVB
622330	622	624	Instemming met MIVB
630201	632	636	Instemming met MIVB
745420	769	716	Instemming met MIVB

DBDMH :

Rekening	GBP 2020	GBP 2021	UITLEG
6002040000	679	649	Instemming met SAP HANA

WFBHG :

Rekening	GBP 2020	GBP 2021	UITLEG
290909	283	1531	Instemming met Rekenhof
290919	283	1531	Instemming met Rekenhof
409000	413	1532	Instemming met Rekenhof
220001	222	220	Instemming met Rekenhof
220002	222	220	Instemming met Rekenhof
291200	283	287	Instemming met Rekenhof
350000	330	320	Instemming met Rekenhof
416909	413	417	Instemming met Rekenhof
450000	441	443	Instemming met Rekenhof
451200	463	443	Instemming met Rekenhof
452000	463	443	Instemming met Rekenhof
452100	463	443	Instemming met Rekenhof
490000	481	485	Instemming met Rekenhof
493000	492	496	Instemming met Rekenhof
493001	492	496	Instemming met Rekenhof
493002	492	496	Instemming met Rekenhof
493100	492	496	Instemming met Rekenhof
493101	492	496	Instemming met Rekenhof

Rekening	GBP 2020	GBP 2021	UITLEG
423000	447	516	Instemming met Rekenhof
560000	552	551	Instemming met Rekenhof
601000	600	601	Instemming met Rekenhof
601100	600	601	Instemming met Rekenhof
602001	600	602	Instemming met Rekenhof
602002	600	602	Instemming met Rekenhof
606003	600	602	Instemming met Rekenhof
606101	600	602	Instemming met Rekenhof
606102	610	602	Instemming met Rekenhof
605001	600	603	Instemming met Rekenhof
605002	600	603	Instemming met Rekenhof
605100	600	603	Instemming met Rekenhof
609500	600	609	Instemming met Rekenhof
617000	621	610	Instemming met Rekenhof
617100	621	610	Instemming met Rekenhof
618011	621	611	Instemming met Rekenhof
640100	616	619	Instemming met Rekenhof
618000	610	621	Instemming met Rekenhof
618003	610	623	Instemming met Rekenhof
650010	654	655	Instemming met Rekenhof
659100	650	657	Instemming met Rekenhof
663000	654	690	Instemming met Rekenhof
708300	716	719	Instemming met Rekenhof
741000	716	790	Instemming met Rekenhof
635000	622	6992	Instemming met Rekenhof
635001	622	6992	Instemming met Rekenhof
290100	285	283	Instemming met Rekenhof
400900	400	413	Instemming met Rekenhof

BGHM :

Rekening	GBP 2020	GBP 2021	UITLEG
1740000000	176	186	Instemming met SAP HANA
4160011604	408	4170	Instemming met Rekenhof
4160011605	408	4170	Instemming met Rekenhof
4160011606	408	4170	Instemming met Rekenhof
4160011607	408	4170	Instemming met Rekenhof
4160011608	408	4170	Instemming met Rekenhof
6430001601	671	6810	Instemming met Rekenhof
4820001600	447	4490	Instemming met Rekenhof
4820002020	447	4490	Instemming met Rekenhof
4820002040	447	4490	Instemming met Rekenhof
4820002070	447	4490	Instemming met Rekenhof
4820002140	447	4490	Instemming met Rekenhof
4820002160	447	4490	Instemming met Rekenhof
4820002170	447	4490	Instemming met Rekenhof
4820002270	447	4490	Instemming met Rekenhof
4820002400	447	4490	Instemming met Rekenhof
4820002410	447	4490	Instemming met Rekenhof
4820002500	447	4490	Instemming met Rekenhof

Rekening	GBP 2020	GBP 2021	UITLEG
4820002560	447	4490	Instemming met Rekenhof
4820002570	447	4490	Instemming met Rekenhof
4820002580	447	4490	Instemming met Rekenhof
4820002700	447	4490	Instemming met Rekenhof
4820002800	447	4490	Instemming met Rekenhof
4820002810	447	4490	Instemming met Rekenhof
4820092040	447	4490	Instemming met Rekenhof
4820092070	447	4490	Instemming met Rekenhof
4820092140	447	4490	Instemming met Rekenhof
4820092160	447	4490	Instemming met Rekenhof
4820092170	447	4490	Instemming met Rekenhof
4820092270	447	4490	Instemming met Rekenhof
4820092400	447	4490	Instemming met Rekenhof
4820092410	447	4490	Instemming met Rekenhof
4820092500	447	4490	Instemming met Rekenhof
4820092580	447	4490	Instemming met Rekenhof
4820092700	447	4490	Instemming met Rekenhof
4820092800	447	4490	Instemming met Rekenhof
4820092810	447	4490	Instemming met Rekenhof
4821002140	447	4490	Instemming met Rekenhof
4821092020	447	4490	Instemming met Rekenhof
4821092140	447	4490	Instemming met Rekenhof
4821092160	447	4490	Instemming met Rekenhof
4821092170	447	4490	Instemming met Rekenhof
4821092400	447	4490	Instemming met Rekenhof
4821092500	447	4490	Instemming met Rekenhof
4821092560	447	4490	Instemming met Rekenhof
4821092700	447	4490	Instemming met Rekenhof
4821092800	447	4490	Instemming met Rekenhof
4823002020	447	4490	Instemming met Rekenhof
4823002040	447	4490	Instemming met Rekenhof
4823002140	447	4490	Instemming met Rekenhof
4823002160	447	4490	Instemming met Rekenhof
4823002170	447	4490	Instemming met Rekenhof
4823002270	447	4490	Instemming met Rekenhof
4823002400	447	4490	Instemming met Rekenhof
4823002410	447	4490	Instemming met Rekenhof
4823002500	447	4490	Instemming met Rekenhof
4823002560	447	4490	Instemming met Rekenhof
4823002570	447	4490	Instemming met Rekenhof
4823002580	447	4490	Instemming met Rekenhof
4823002700	447	4490	Instemming met Rekenhof
4823002800	447	4490	Instemming met Rekenhof
4823092140	447	4490	Instemming met Rekenhof

IRISTEAM :

Rekening	GBP 2020	GBP 2021	UITLEG
70100000	760	717	Instemming met IRISTEAM
70102000	769	717	Instemming met IRISTEAM
61620020	613	611	Instemming met IRISTEAM

CIRB :

Rekening	GBP 2020	GBP 2021	UITLEG
28400000	2720	547	Instemming met CIBG
28400008	2728	547	Instemming met CIBG

ACTIRIS :

Rekening	GBP 2020	GBP 2021	UITLEG
400495	400	421	Instemming met Rekenhof
410203	400	408	Instemming met Rekenhof
410303	402	408	Instemming met Rekenhof
410996	400	421	Instemming met Rekenhof
410998	400	408	Instemming met Rekenhof
412003	408	402	Instemming met Rekenhof
602000	677	671	Instemming met Rekenhof
603000	677	674	Instemming met Rekenhof
606000	677	674	Instemming met Rekenhof
607000	673	679	Instemming met Rekenhof
629000	621	622	Instemming met Rekenhof
630200	634	631'	Instemming met Rekenhof
645000	679	672	Instemming met Rekenhof
746000	768	761	Instemming met Rekenhof
746900	763	767	Instemming met Rekenhof
749000	719	716	Instemming met Rekenhof
751000	797	792	Instemming met Rekenhof
755100	798	792	Instemming met Rekenhof

BGHGT :

Rekening	GBP 2020	GBP 2021	UITLEG
4988	488	498	Instemming met BGHGT
6430	679	654	Instemming met BGHGT

7. SAMENVATTING VAN DE BALANS, DE RESULTATENREKENING, DE BUITEN BALANS EN DE SRBV

7.1. BALANS

ACTIEF	2021	2020
VASTE ACTIVA	10.770.619	10.579.643
Oprichtingskosten - Immateriële vaste activa	92.633	105.518
Materiële vaste activa	9.586.364	9.437.517
Financiële vaste activa	1.091.622	1.036.608
VLOTTENDE ACTIVA	5.462.467	5.776.068
Vorderingen op meer dan een jaar	3.157.085	2.942.991
Vorraden	238.845	257.693
Vorderingen op ten hoogste een jaar	1.513.989	1.557.348
Geldbeleggingen en liquide middelen	343.996	861.923
Regularisatierekeningen	208.553	156.113
TOTAAL	16.233.086	16.355.711

PASSIEF	2021	2020
EIGEN VERMOGEN	3.699.954	5.016.311
Netto-actief	12.041.889	12.005.064
Gereserveerde Eigen Fondsen (uit te splitsen volgens hun aard)	0	0
Geconsolideerde reserves	-8.344.967	-6.991.648
Gecombineerde reserves	3.032	2.895
BELANGEN VAN DERDEN	509.535	499.857
VOORZIENINGEN VOOR TOEKOMSTIGE KOSTEN	297.676	300.599
SCHULDEN	11.725.921	10.538.944
Schulden op meer dan een jaar	8.335.644	7.219.426
Schulden op ten hoogste een jaar	1.812.920	1.586.184
Financiële leningen op ten hoogste een jaar	1.283.658	1.420.774
Regularisatierekeningen	293.700	312.560
TOTAAL	16.233.086	16.355.711

7.2. RESULTATENREKENING

KOSTEN	2021	2020
COURANTE KOSTEN	6.172.385	5.769.873
PRODUCTIE- EN EXPLOITATIEKOSTEN	2.910.615	2.661.139
Aanwending van consumptiegoederen en diensten van derden voor bewerking of doorverkoop	56.038	67.892
Andere aanwendingen van verbruiksgoederen en van diensten van derden	713.744	651.928
Directe en indirecte bezoldigingen van het personeel en van daarmee gelijkgestelde personen	1.495.116	1.402.657
Economische afschrijvingen op oprichtingskosten, op immateriële vaste activa en op materiële vaste activa	645.718	538.663
ECONOMISCHE SUBSIDIES AAN DE PRODUCTIE	578.303	514.255
BELASTINGEN EN TAKSEN TEN LASTE VAN DE BOEKHOUDKUNDIGE ENTITEIT	97.532	68.751
INTERESTEN EN ANDERE COURANTE FINANCIËLE LASTEN – HUURPRIJZEN VOOR TERREINEN	214.744	200.821
SOCIALE PRESTATIES	19.716	23.622
ANDERE INKOMENSOVERDRACHTEN DAN SOCIALE PRESTATIES	2.351.474	2.301.284
KAPITAALKOSTEN	303.858	393.398
VERMOGENSHEFFINGEN	554	0
ANDERE KAPITAALOVERDRACHTEN	269.340	210.766
KAPITAALVERLIEZEN	33.964	182.632
DOTATIES EN BESTEMMING	568.788	480.125
DOTATIES AAN DE EIGEN GERESERVEERDE FONDSEN	0	0
DOTATIES AAN DE VOORZIENINGEN VOOR RISICO'S EN TOEKOMSTIGE KOSTEN	-3.249	22.234
VERHOOGING VAN HET NETTO-ACTIEF	572.037	457.891
TOTAAL	7.045.031	6.643.396
OPBRENGSTEN	2021	2020
COURANTE OPBRENGSTEN	4.562.311	4.380.525
PRODUCTIE- EN EXPLOITATIEOPBRENGSTEN	633.195	542.330
Verkopen van door de entiteit vervaardigde goederen en van handelsgoederen verworven met het oog op hun doorverkoop – "tweedehands" verkopen en bijkomstige verkopen – Zelf geproduceerde vaste activa	114.398	108.430
Gefactureerde prestaties van diensten	518.797	433.900
BELASTINGEN OP DE PRODUCTIE EN DE INVOER	913.681	996.683
COURANTE BELASTINGEN OP INKOMEN EN OP VERMOGEN	1.374.677	1.213.122
EFFECTIEVE EN TOEGEREKENDE SOCIALE BIJDRAGEN	476	439
TE ONTVANGEN EN ANDERE COURANTE FINANCIËLE INKOMSTEN – TE ONTVANGEN	81.938	77.611
HUURPRIJZEN VOOR TERREINEN EN MINERALE RESERVES	1.558.344	1.550.339
ANDERE INKOMENSOVERDRACHTEN DAN BELASTINGEN EN SOCIALE BEDRAGEN	1.558.344	1.550.339
KAPITAALOPBRENGSTEN	696.224	663.032
VERMOGENSHEFFINGEN	557.729	466.302
ANDERE KAPITAALOVERDRACHTEN	42.050	-49.645
KAPITAALWINSTEN	96.445	246.375
TERUGNEMINGEN EN BESTEMMING	1.786.496	1.599.474
TERUGNEMINGEN AAN DE EIGEN GERESERVEERDE FONDSEN	0	0
TERUGNEMINGEN AAN DE VOORZIENINGEN VOOR RISICO'S EN TOEKOMSTIGE KOSTEN	2.243	-50
VERMINDERING VAN HET NETTO-ACTIEF	1.784.253	1.599.524
TOTAAL	7.045.031	6.643.031

7.3. RECHTEN EN VERPLICHTINGEN BUITEN BALANS

	2021	2020
RECHTEN EN VERPLICHTINGEN TEN GUNSTE VAN DE BOEKHOUDKUNDIGE ENTITEIT	7.038.716	8.945.592
030 Door derden gestelde zekerheden tot waarborg van aangeane leningen of schulden van de boekhoudkundige entiteit	1.623.667	1.488.500
031 Door derden gestelde zekerheden tot waarborg van verbintenissen van de boekhoudkundige entiteit, andere dan aangeane leningen of schulden	376.888	355.436
040 Derden die de interestlast dienen te dragen van door de boekhoudkundige entiteit aangeane leningen of schulden	46.561	64.542
042 Derden die door de boekhoudkundige entiteit aangeane verplichtingen, andere dan leningen en schulden, dienen te dragen	111.754	136.556
050 Debiteuren van toegekende subsidies terugbetaalbaar bij vervulling van een ontbindende voorwaarde	1.023.262	1.133.717
052 Debiteuren van toegekende subsidies terugbetaalbaar onder opschortende voorwaarde	709	682
056 Debiteuren van onder opschortende voorwaarde toegekende subsidies	0	0
060 Ruiloperaties van interesten - Te ontvangen interesten	53.899	75.058
091 Rechten toegekend onder opschortende voorwaarde aan de boekhoudkundige entiteit, andere dan in verband met subsidies	95.630	84.707
093 Anders ten gunste	3.706.346	277.171
94 Andere Rechten en verplichten - BESCHIKBAAR KREDIETLIMIET	0	5.329.223
RECHTEN EN VERPLICHTINGEN TEN LASTE VAN DE BOEKHOUDKUNDIGE ENTITEIT	11.257.783	10.912.470
010 Leningen of schulden aangeaan door derden, gewaarborgd door zekerheden gesteld door de boekhoudkundige entiteit	886.278	969.563
011 Verbintenissen van derden, andere dan aangeane leningen of schulden, gewaarborgd door zekerheden gesteld door de boekhoudkundige entiteit	858.419	706.762
022 Verplichtingen (buiten balans) van derden waarvan de (eventuele) last dient gedragen door de boekhoudkundige entiteit	915	841
055 Voorwaardelijke verplichtingen tegenover derden uit hoofde van subsidies ontvangen van deze derden onder opschortende voorwaarde	0	0
061 Ruiloperaties van interesten - Te betalen interesten	1.736.617	1.902.895
070 Openstaande rustpensioenen	716.362	695.421
077 Andere risico's en kosten die nog geen aanleiding hebben gegeven tot een vastgesteld recht of tot het aanleggen van een voorziening	0	0
080 Uitstaande budgettaire vastleggingen op niet-verdeelde uitgaven	5.263	17.298
081 Uitstaande budgettaire vastleggingen op consumptieve bestedingen	470.346	406.444
082 Uitstaande budgettaire vastleggingen op interesten en aanverwanten	1.915	1.895
083 Uitstaande budgettaire vastleggingen op exploitatietoelagen en inkomensoverdrachten aan Bedrijven, Gezinnen en de Rest van de Wereld	139.694	156.963
084 Uitstaande budgettaire vastleggingen op inkomensoverdrachten binnen de sector Overheid	399.710	274.207
085 Uitstaande budgettaire vastleggingen op kapitaaloverdrachten aan Bedrijven, Gezinnen en de Rest van de Wereld	1.176.477	1.265.314
086 Uitstaande budgettaire vastleggingen op kapitaaloverdrachten binnen de sector Overheid	1.568.401	1.743.294
087 Uitstaande budgettaire vastleggingen op investeringen	1.882.372	1.867.940
088 Uitstaande budgettaire vastleggingen op kredietverleningen en participaties	736.023	650.405
089 Uitstaande budgettaire vastleggingen inzake aflossingen van de schulden	158	20.811
092 Verplichtingen onder opschortende voorwaarde van de boekhoudkundige entiteit, andere dan in verband met subsidies	678.756	232.282
093 Anders ten laste	77	135

7.4. SRBV

	Geconsolideerd voor eliminaties		Geconsolideerd na eliminaties	
	2021	2020	2021	2020
Uitgaven	-11.263.711	-10.500.596	-8.421.400	-7.787.207
0. NIET-VERDEELDE UITGAVEN	-45.863	-39.105	-28.278	-37.930
1. LOPEDE UITGAVEN VOOR GOEDEREN EN DIENSTEN	-2.325.337	-2.156.447	-2.325.337	-2.156.447
2. RENTEN EN INKOMSTEN UIT EIGENDOM	-186.146	-176.426	-183.733	-173.978
3. INKOMENSOVERDRACHTEN AAN ANDERE SECTOREN	-1.240.568	-1.183.778	-1.240.568	-1.183.778
4. INKOMENSOVERDRACHTEN BINNEN DE OVERHEIDSECTOR	-3.847.714	-3.621.723	-1.767.214	-1.691.709
5. KAPITAALOVERDRACHTEN AAN ANDERE SECTOREN	-240.028	-201.191	-240.028	-201.191
6. KAPITAALOVERDRACHTEN BINNEN DE OVERHEIDSECTOR	-812.383	-636.379	-175.757	-115.055
7. INVESTERINGEN	-819.569	-775.206	-819.569	-775.206
8. KREDIETVERLENINGEN EN DEELNEMINGEN; ANDERE FINANCIËLE PRODUCTEN EN VOORSCHOTTEN	-923.974	-659.695	-855.974	-634.695
9. OVERHEIDSSCHULD	-822.129	-850.645	-784.941	-817.217
Ontvangsten	10.709.597	10.939.542	7.867.517	8.442.504
0. NIET-VERDEELDE ONTVANGSTEN	24.962	8.817	7.376	6.017
1. LOPEDE ONTVANGSTEN VAN GOEDEREN EN DIENSTEN	527.567	479.737	527.564	479.737
2. RENTEN EN INKOMSTEN UIT EIGENDOM	88.707	96.647	86.295	94.199
3. INKOMENSOVERDRACHTEN VAN ANDERE SECTOREN	2.033.737	2.043.107	2.033.613	2.043.107
4. INKOMENSOVERDRACHTEN BINNEN DE OVERHEIDSECTOR	3.951.320	3.632.764	1.865.909	1.668.150
5. KAPITAALOVERDRACHTEN VAN ANDERE SECTOREN	598.911	474.990	598.839	474.990
6. KAPITAALOVERDRACHTEN BINNEN DE OVERHEIDSECTOR	685.054	557.035	53.769	88.286
7. DESINVESTERINGEN	95.984	133.875	95.984	133.875
8. KREDIETAFLOSSINGEN EN VEREFFENINGEN VAN DEELNEMINGEN; ANDERE FINANCIËLE PRODUCTEN EN VOORSCHOTTEN	605.716	425.074	568.528	391.646
9. OVERHEIDSSCHULD	2.097.639	3.087.497	2.029.639	3.062.497
Begrotingsresultaat	-554.114	638.946	-553.883	655.297

	Variatie op totaal voor eliminaties		Variatie op totaal na eliminaties	
	€	%	€	%
	-963.115	9,35%	-634.193	8,14%
	-6.758	17%	9.652	-25%
	-168.890	8%	-168.890	8%
	-9.720	6%	-9.755	6%
	-56.790	5%	-56.790	5%
	-225.991	6%	-75.505	4%
	-38.837	19%	-38.837	19%
	-176.004	28%	-60.702	53%
	-44.363	6%	-44.363	6%
	-264.279	40%	-221.279	35%
	28.516	-3%	32.276	-4%
	-229.945	-2,10%	-574.987	-6,81%
	16.145	183%	1.359	23%
	47.830	10%	47.827	10%
	-7.940	-8%	-7.904	-8%
	-9.370	-0%	-9.494	-0%
	318.556	9%	197.759	12%
	123.921	26%	123.849	26%
	128.019	23%	-34.517	-39%
	-37.891	-28%	-37.891	-28%
	180.642	42%	176.882	45%
	-989.858	-32%	-1.032.858	-34%
	-1.193.060	-187%	-1.209.180	-185%

8. STAAT VAN HET EIGEN VERMOGEN EN DE BELANGEN VAN DERDEN

Het group geconsolideerde nettoactief van 12.041.889K€ stemt overeen met het geconsolideerde nettoactief 2021 van de GOB.

Rubriek	Netto-actief of maatschappelijk vermogen - Nettopassief (-) (toestand op het einde van de periode)	Geconsolideerde Groep 2021	Geconsolideerde GOB 2021	Verschild
101	. Netto-actief of/maatschappelijk vermogen van de boekhoudkundige entiteit (andere dan Staatsbedrijf)	13 515 190	13 515 190	0
102	. Netto-actief van de boekhoudkundige entiteit : Staatsbedrijf	0	0	0
108 (neg)	. Nettopassief (-) van de boekhoudkundige entiteit (in mindering te brengen op het passief)	-1 473 301	-1 473 301	0
	Totaal	12 041 889	12 041 889	0

Het geconsolideerde resultaat is een verlies van -1.212.215K€ (zie <1>): aandeel van de groep -1.227.060K€, aandeel van derden +14.845K€. Dit resultaat werd aangerekend op de geconsolideerde reserves, de reserves van de verbonden instellingen en de belangen van derden.

Rubriek	Geconsolideerde reserves, belangen van derden en gecombineerde reserves	2021	2020	Verschild
	Totaal geconsolideerde reserves	-8 344 967	-6 991 648	-1 353 319
1120	. Geconsolideerde reserves : eigen vermogen	378 770	504 892	-126 122
1121	. Geconsolideerde reserves : resultaat	-8 723 738	-7 496 540	-1 227 198
	Totaal belangen van derden	509 535	499 857	9 678
1130	. Belangen van derden : eigen vermogen	457 900	463 067	-5 167
1131	. Belangen van derden : resultaat	51 635	36 790	14 845
	Totaal gecombineerde reserves	3 032	2 895	137
1140	. Gecombineerde reserves: eigen vermogen	2 690	2 690	0
1141	. Gecombineerde reserves: resultaat	343	205	138
				0
	1121 + 1131 + 1141	-8 671 760	-7 459 545	-1 212 215
	1120 + 1130	836 670	967 959	-131 289
	1140	2 690	2 690	0
				<1>
				<2>
				<3>

<2> Het verschil tussen de geconsolideerde reserves en de belangen van derden tussen 2020 en 2021 bedraagt € -131.289K en valt te verklaren door de wijzigingen opgenomen in de tabel hieronder:

	ACTIRIS	BAOB	GAN	BHP	BRUSOC	ESRBHG	CIBG	BWF	FFWB	WFBHG	DE HAVEN	BGHM	MIVB	TOTAL
De eigen middelen 2020 en 2021 van de ESRBHG verschillen van de eigen middelen 2020 en 2021 in zijn jaarrekening. Opdat de nettoactiva op nul zouden staan, moet dit verschil handmatig worden overgeboekt naar de geconsolideerde reserves.	0	0	0	0	0	110	0	0	0	0	0	0	0	0
Aangezien het aandeel in de BMWB afgestaan werd aan de GOB op 16 september 2021 vervalt de herwaardering die werd overgeboekt naar de geconsolideerde reserves.	0	0	0	0	0	0	0	0	-631	0	0	0	0	0
Boeking nr. 39 van 2021 om de kapitaalsubsidies 2020 te annuleren die niet geannuleerd werden tijdens de consolidering 2020 (1015 @ 496)	0	0	0	0	0	0	0	-100	0	0	0	0	0	0
Niet-opgevraagd kapitaal	0	0	0	0	0	0	0	0	0	0	3	0	0	0
Wijziging van de herwaarderingsreserve op vaste activa	0	0	0	0	0	0	0	0	0	0	837	0	0	0
Wijziging in kapitaalsubsidies	0	0	0	0	0	0	0	0	0	0	-284	0	0	0
Herwaardering van financiële deelneming	0	0	0	0	0	0	0	0	0	0	-1	0	0	0
Herwaardering van financiële deelneming	0	0	0	0	11	0	0	0	0	0	0	0	0	0
Kapitaalverhoging	0	0	0	0	15 000	0	0	0	0	0	0	0	0	0
Wijziging in kapitaalsubsidies	0	0	0	0	19 767	0	0	0	0	0	0	0	0	0
Wijziging in kapitaalsubsidies	0	0	0	0	0	0	0	0	0	-17 851	0	0	0	0
Wijziging in kapitaalsubsidies	0	0	0	0	0	0	0	0	0	0	0	-3 992	0	0
Afschrijving van kapitaalsubsidies	0	-20	0	0	0	0	0	0	0	0	0	0	-11 508	0
Boeking 67 (annulering herwerking van de provisies voor verschillen met LB)	-860	0	0	0	0	0	0	0	0	0	0	0	-129 999	0
Herwaardering van financiële deelneming	0	0	2 517	0	0	0	0	0	0	0	0	0	0	0
Variation des plus-value sur immobilisations financières	0	0	919	0	0	0	0	0	0	0	0	0	0	0
Wijziging in kapitaalsubsidies (afschrijving)	0	0	-298	0	0	0	0	0	0	0	0	0	0	0
Wijziging in kapitaalsubsidies (verwijdering)	0	0	-116	0	0	0	0	0	0	0	0	0	0	0
Boekingen met betrekking tot de subsidie "ECOPOLE"	0	0	-643	0	0	0	0	0	0	0	0	0	0	0
Wijziging in kapitaalsubsidies	0	0	0	-4 338	0	0	0	0	0	0	0	0	0	0
Herwaardering van financiële deelneming	0	0	0	0	0	0	188	0	0	0	0	0	0	0
Boeking van de herwaardering van IrisNet	-860	-20	2 379	-4 338	34 777	110	188	-100	-631	-17 851	555	-3 992	-141 507	-131 288

9. AFSTEMMING VAN ONDERLINGE VERRICHTINGEN

9.1. VERANTWOORDING VAN DE « INTERCOMPANY » -SALDI

De restsaldi/niet-nulsaldi op de intercorekeningen van de balans (bijvoorbeeld GBP 420, 428, 460...), van de niet in de balans opgenomen resultatenrekeningen (bijvoorbeeld GBP 679, 769, ...) alsook van de SRB (bijvoorbeeld economische codes 84140, 94610, ...) betreffen verrichtingen die niet geëlimineerd moeten worden.

Ofwel hangen deze verrichtingen niet samen met overdrachten van inkomsten en/of kapitaal, ofwel gaat het om verrichtingen met niet-geconsolideerde 13.12-entiteiten of met entiteiten "buiten de groep".

In de applicatie SAP FC worden deze verrichtingen niet toegewezen aan een partner van de groep en worden ze beschouwd als "buiten groep" en/of "buiten intercompany-afstemming".

9.2. TOELICHTING VAN DE INTERCOMPANYVERSCHILLEN

In de intercompanyverklaringen worden eventuele verschillen tussen partners opgenomen in aanpassingsrekeningen.

- 290A : 600K€
- 420A : 91.564K€
- 460A : -626K€
- 679A : 576K€
- 689A : 644K€
- 769A : -91.917K€
- 789A : -34.218K€

9.2.1. ELIM-BS1 : Vorderingen en schulden op meer dan 1 jaar

Het verschil stemt overeen met het saldo van rekening 290A.

Koper	Verkoper	Code	Natuur	Betrag Koper	Betrag Verkoper	Vershil	
GOB	WFBHG	290	ADJ91	GOB	WFBHG		
		290	PACK01		0		
					600		
GOB	WFBHG	ELIM-BS1			600	600	<1>

<1> GOB vs WFBHG : WFBHG heeft een vordering geboekt op basis van het bedrag dat in het besluit is vermeld (vastlegging) en niet op basis van de schuldvordering (vereffening).

9.2.2. ELIM- BS4 : Klanten en leveranciersrekeningen op korte termijn

Het totaal van de hieronder vermelde verschillen stemt overeen met het verschil tussen de rekeningen 420A en 460A :

91.564K€ - (-626K€) = 92.190K€.

Koper	Verkoper	Code	Natuur	Betrag Koper	Betrag Verkoper	Vershil	
LB	ACTIRIS	420	PACK01	LB	ACTIRIS		
					108		
LB	ACTIRIS	ELIM-BS4			108	108	<1>
INNOVIRIS	CIBG	420	PACK01	INNOVIRIS	CIBG		
					80		
INNOVIRIS	CIBG	ELIM-BS4			80	80	<2>
INNOVIRIS	MIVB	420	PACK01	INNOVIRIS	MIVB		
		460	PACK01	64	120		
INNOVIRIS	MIVB	ELIM-BS4		64	120	56	<3>
INNOVIRIS	GOB	420	PACK01	INNOVIRIS	GOB		
					67		

Koper	Verkoper	Code	Natuur	Betrag Koper	Betrag Verkoper	Vershil	
		460	PACK01	111			
INNOVIRIS	GOB	ELIM-BS4		111	67	-44	<4>
ACTIRIS	GAN			ACTIRIS	GAN		
		420	PACK01		1.471		
		460	PACK01	791			
ACTIRIS	GAN	ELIM-BS4		791	1.471	680	<5>
ACTIRIS	LB			ACTIRIS	LB		
		420	PACK01		1.004		
		460	ADJ91	747			
		460	PACK01	358			
ACTIRIS	LB	ELIM-BS4		1.105	1.004	-101	<6>
ACTIRIS	BAOB			ACTIRIS	BAOB		
		420	ADJ91		26		
		420	PACK01		-26		
		460	PACK01	9			
ACTIRIS	BAOB	ELIM-BS4		9	0	-9	<7>
ACTIRIS	MIVB			ACTIRIS	MIVB		
		460	PACK01	635			
ACTIRIS	MIVB	ELIM-BS4		635		-635	<8>
ACTIRIS	Visit.Brussels			ACTIRIS	Visit.Brussels		
		420	PACK01		3		
ACTIRIS	Visit.Brussels	ELIM-BS4			3	3	<9>
BWF	GOB			BWF	GOB		
		420	PACK01		670		
BWF	GOB	ELIM-BS4			670	670	<10>
GOB	CIBG			GOB	CIBG		
		420	PACK01		300		
GOB	CIBG	ELIM-BS4			300	300	<11>
GOB	GAN			GOB	GAN		
		420	ADJ91		150		
		420	REC11		0		
		460	PACK01	80			
GOB	GAN	ELIM-BS4		80	150	70	<12>
GOB	FFWB			GOB	FFWB		
		420	PACK01		88.878		
GOB	FFWB	ELIM-BS4			88.878	88.878	<13>
GOB	ACTIRIS			GOB	ACTIRIS		
		420	ADJ91		105		
		420	PACK01		96.806		
		420	REC11		0		
		460	ADJ91	-10.530			
		460	PACK01	107.336			
GOB	ACTIRIS	ELIM-BS4		96.806	96.910	105	<14>
GOB	MIVB			GOB	MIVB		
		420	PACK01		3.533		
		460	PACK01	2.117			
GOB	MIVB	ELIM-BS4		2.117	3.533	1.416	<15>
GOB	BHP			GOB	BHP		
		460	PACK01	187			
GOB	BHP	ELIM-BS4		187		-187	<16>
GOB	HAVEN			GOB	HAVEN		
		420	ADJ91		0		
		420	PACK01		7		
		460	PACK01	5			
GOB	HAVEN	ELIM-BS4		5	7	2	<17>
GOB	WFBHG			GOB	WFBHG		
		420	ADJ91		199		

Koper	Verkoper	Code	Natuur	Betrag Koper	Betrag Verkoper	Verschil
		420	PACK01		4.238	
		460	PACK01	3.638		
GOB	WFBHG	ELIM-BS4		3.638	4.436	799

<1> LB vs ACTIRIS : vordering in 2015 bij ACTIRIS maar geen schuld als tegenpost, geen boeking op rekening 460 bij LB

<2> INNOVIRIS vs CIBG : verwerping van uitgaven bij INNOVIRIS

<3> INNOVIRIS vs MIVB :

- subsidieaanvraag niet bekend bij de financiële dienst van de MIVB (4K€)
- 60K€ van vordering in 2021 bij de MIVB maar ten vroegste in december 2023 bij INNOVIRIS (op voorwaarde dat de financiële en wetenschappelijke analyse positief is)

<4> INNOVIRIS vs GOB : in 2021 bij INNOVIRIS maar in 2022 bij GOB (cut off)

<5> à <9> ACTIRIS vs ABI's : cut off en berekeningsmethode

<10> BWF vs GOB : De GOB heeft een vordering van € 670K uitstaan op het BWF. Bij het BWF is dit bedrag, dat wel degelijk als uitgave geboekt is in 2021, in de balans (rubrieken 196 en 464) opgenomen via verschillende interne boekingen, die niet afgestemd kunnen worden (waarderingsregel).

<11> GOB vs CIBG : niet geliquideerd bij GOB (liquidatiebevel geweigerd door BF)

<12> GOB vs GAN : voorziening van de FCCB dotatie 2021 bij het GAN (cut off)

<13> GOB vs FFWB : Op basis van een aanbeveling van de bedrijfsrevisoren heeft het FFWB een vordering op de GOB geboekt ten belope van de overdrachtswaarde van zijn participatie in de BMWB. De GOB is het FFWB daarin niet gevolgd en heeft geen schuld als tegenpost geboekt. Volgens de regels die zijn ingesteld in de consolidatiesoftware vond er een automatische boeking plaats op de rekening van het FFWB om deze af te stemmen op de GOB. Bij de audit 2021 van de rekeningen van het FFWB waren de auditeurs van het Rekenhof het niet eens met de boeking van een vordering. Een reden te meer voor deze aanpassing.

<14> GOB vs ACTIRIS : voorziening van de FCCB dotatie 2021 bij ACTIRIS (cut off)

<15> GOB vs MIVB : € 806K voorziening voor FCCB-dotatie aan de MIVB (cut-off) en niet-afgestemd saldo van € 609K, in het kader van MIVB-werken voor rekening van het Gewest.

<16> GOB vs BHP : in 2021 bij GOB maar in 2022 bij BHP (cut off)

<17> GOB vs HAVEN : verkeerd bedrag bij de HAVEN (cut-off)

<18> GOB vs WFBHG :

- € 600K, investeringssubsidie La Braise 2020, tweede schijf te ontvangen in 2022 (niet-geboekt bij de GOB wegens niet-ontvangst van een schuldvordering);
- € 198K voorziening voor FCCB-dotatie 2021 aan het WFBHG

9.2.3. ELIM- PL2 : Onderlinge rekeningen - Inkomensverdrachten

Het totaal van de hieronder vermelde verschillen stemt overeen met het totaal van de rekeningen 769A en 679A :

-91.917k€ + 576k€ = -91.341K€

Koper	Verkoper	Code	Natuur	Betrag Koper	Betrag Verkoper	Vershil	
LB	ACTIRIS			LB	ACTIRIS		
		679	ADJ91	-434			
LB	ACTIRIS	ELIM-PL2		-434		-434	<1>
INNOVIRIS	CIBG			INNOVIRIS	CIBG		
		769	PACK01		80		
INNOVIRIS	CIBG	ELIM-PL2			80	80	<2>
INNOVIRIS	LB			INNOVIRIS	LB		
		679	PACK01	-204			
		769	PACK01		241		
INNOVIRIS	LB	ELIM-PL2		-204	241	37	<3>
INNOVIRIS	MIVB			INNOVIRIS	MIVB		
		679	PACK01	-64			
INNOVIRIS	MIVB	ELIM-PL2		-64		-64	<4>
INNOVIRIS	GOB			INNOVIRIS	GOB		
		679	PACK01	-111			
		769	ADJ91		67		
INNOVIRIS	GOB	ELIM-PL2		-111	67	-44	<5>
ACTIRIS	GAN			ACTIRIS	GAN		
		679	PACK01	-3.845			
		769	PACK01		4.405		
ACTIRIS	GAN	ELIM-PL2		-3.845	4.405	560	<6>
ACTIRIS	LB			ACTIRIS	LB		
		679	PACK01	-2.872			
		769	ADJ91		164		
		769	PACK01		2.117		
ACTIRIS	LB	ELIM-PL2		-2.872	2.281	-591	<7>
ACTIRIS	BAOB			ACTIRIS	BAOB		
		679	PACK01	-145			
		769	PACK01		144		
ACTIRIS	BAOB	ELIM-PL2		-145	144	-2	<8>
ACTIRIS	MIVB			ACTIRIS	MIVB		
		679	PACK01	-3.433			
		769	PACK01		3.263		
ACTIRIS	MIVB	ELIM-PL2		-3.433	3.263	-169	<9>
ACTIRIS	HAVEN			ACTIRIS	HAVEN		
		679	PACK01	-382			
		769	PACK01		377		
ACTIRIS	HAVEN	ELIM-PL2		-382	377	-5	<10>
MIVB	BAOB			MIVB	BAOB		
		769	PACK01		40		
MIVB	BAOB	ELIM-PL2			40	40	<11>
BWF	GOB			BWF	GOB		
		769	PACK01		53		
BWF	GOB	ELIM-PL2			53	53	<12>
BGHM	GOB			BGHM	GOB		
		769	PACK01		926		
BGHM	GOB	ELIM-PL2			926	926	<13>
WFBHG	GOB			WFBHG	GOB		

Koper	Verkoper	Code	Natuur	Betrag Koper	Betrag Verkoper	Vershil	
		679	ADJ91	-15			
		769	PACK01		75		
WFBHG	GOB	ELIM-PL2		-15	75	60	<14>
Visit.Brussels	GOB			Visit.Brussels	GOB		
		679	ADJ91	-1.209			
		679	PACK01	-420			
		769	PACK01		1.209		
Visit.Brussels	GOB	ELIM-PL2		-1.629	1.209	-420	<15>
GOB	CIBG			GOB	CIBG		
		679	PACK01	-72.187			
		769	ADJ91		-4.582		
		769	PACK01		77.139		
GOB	CIBG	ELIM-PL2		-72.187	72.557	370	<16>
GOB	GAN			GOB	GAN		
		679	PACK01	-180.492			
		769	PACK01		180.452		
GOB	GAN	ELIM-PL2		-180.492	180.452	-40	<17>
GOB	LB			GOB	LB		
		679	PACK01	-185.314			
		769	ADJ91		-3.212		
		769	PACK01		185.056		
GOB	LB	ELIM-PL2		-185.314	181.844	-3.471	<18>
GOB	ACTIRIS			GOB	ACTIRIS		
		679	PACK01	-651.013			
		769	ADJ91		-2.324		
		769	PACK01		653.339		
GOB	ACTIRIS	ELIM-PL2		-651.013	651.015	1	<19>
GOB	MIVB			GOB	MIVB		
		679	PACK01	-485.665			
		769	PACK01		485.465		
GOB	MIVB	ELIM-PL2		-485.665	485.465	-200	<20>
GOB	BHP			GOB	BHP		
		679	PACK01	-3.883			
		769	PACK01		3.816		
GOB	BHP	ELIM-PL2		-3.883	3.816	-67	<21>
GOB	BRUSOC			GOB	BRUSOC		
		679	ADJ91	-1.263			
		679	PACK01	-17.644			
		769	PACK01		2.187		
GOB	BRUSOC	ELIM-PL2		-18.907	2.187	-16.720	<22>
GOB	HAVEN			GOB	HAVEN		
		679	PACK01	-9.878			
		769	ADJ91		-1.180		
		769	PACK01		9.895		
GOB	HAVEN	ELIM-PL2		-9.878	8.715	-1.163	<23>
GOB	BGHM			GOB	BGHM		
		679	PACK01	-85.961			
		769	PACK01		15.942		
GOB	BGHM	ELIM-PL2		-85.961	15.942	-70.020	<24>
GOB	WFBHG			GOB	WFBHG		
		679	PACK01	-3.680			
		769	ADJ91		15		
		769	PACK01		3.605		
GOB	WFBHG	ELIM-PL2		-3.680	3.620	-59	<25>

<1> LB vs ACTIRIS : waardevermindering op vorderingen bij LB

<2> INNOVIRIS vs CIBG : verwerping van uitgaven bij INNOVIRIS

<3> INNOVIRIS vs LB : cut off (antwoord van LB: "Het gaat om een niet-begrotingsrelevante boeking. Het als verworven opbrengst geboekte bedrag is een raming (15% van het totale project) van de nog te innen ontvangsten voor uitgaven in het kader van het project uit 2021 of daarvoor.")

<4> INNOVIRIS vs MIVB :

- subsidieaanvraag niet bekend bij de financiële dienst van de MIVB (4K€)
- 60K€ aan producten teruggestuurd bij MIVB (cut off)

<5> INNOVIRIS vs GOB : in 2021 bij INNOVIRIS maar in 2022 bij GOB (cut off)

<6> à <10> ACTIRIS vs ABI's : cut off en berekeningsmethode

<11> MIVB vs BAOB : op een rekening van klasse 2 activa in aanbouw bij de MIVB

<12> BWF vs GOB : Als opbrengsten bij de GOB in 2021 en op interne reserverekening (464) in 2020 bij het BWF. Bijgevolg aanpassing bij het BWF om af te stemmen op de GOB.

<13> BGHM vs GOB : Als vaste activa bij de BGHM

<14> WFBHG vs GOB : als kosten bij het WFBHG in 2020

<15> Visit.Brussels vs GOB : subsidies van 2021 maar aan de GOB moeten worden terugbetaald omdat ze niet volledig zijn verbruikt

<16> GOB vs CIBG :

- 300K€ niet vereffend bij GOB (vereffeningsbevel geweigerd door BF)
- 70K€ in 2020 bij GOB (cut off)

<17> GOB vs GAN : cut off (FCCB dotatie van 2020 van 110K€ geboekt in 2021 bij de GOB maar in 2020 bij de GAN en FCCB dotatie van 2021 van 70K€ geboekt in 2021 bij de GAN maar in 2022 bij de GOB)

<18> GOB vs LB : cut-off-verschillen

<19> GOB vs ACTIRIS : cut off (FCCB dotatie van 2020 van 103K€ geboekt in 2021 bij de GOB maar in 2020 bij ACTIRIS en FCCB dotatie van 2021 van 104K€ geboekt in 2021 bij ACTIRIS maar in 2022 bij de GOB)

<20> GOB vs MIVB : cut-off (FCCB-dotatie 2020 van € 1.009K, geboekt in 2021 bij de GOB maar in 2020 bij de MIVB en FCCB-dotatie 2021 van € 809K, geboekt in 2021 bij de MIVB, maar in 2022 bij de GOB)

<21> GOB vs BHP : in 2021 bij de GOB maar in 2022 bij BHP (cut off)

<22> GOB vs BRUSOC : in de kosten bij de GOB is een hoger bedrag ingeschreven omdat de meeste subsidies geboekt worden op de balans van BRUSOC, in de rekeningen van de kapitaalsubsidies.

<23> GOB vs HAVEN :

- € 2K in verband met de diversiteitssubsidie;
- € -1.180K herboekt naar 789 om af te stemmen op de GOB
- cut-off (FCCB-dotatie 2020 van € 24K, geboekt in 2021 bij de GOB maar in 2020 bij de HAVEN en FCCB-dotatie 2021 van € 39K, geboekt in 2021 bij de HAVEN, maar in 2022 bij de GOB)

<24> GOB vs BGHM : Bedragen geboekt in de balansrekeningen (rubriek 447) bij de BGHM.

<25> GOB vs WFBHG :

- € 200K als kosten bij de GOB en op een regularisatierekening bij het WFBHG
- cut-off (FCCB-dotatie 2020 van € 198K, geboekt in 2021 bij de GOB maar in 2020 bij het WFBHG en FCCB-dotatie 2021 van € 339K, geboekt in 2021 bij het WFBHG, maar in 2022 bij de GOB)

9.2.4. ELIM- PL3 : Onderlinge rekeningen - Kapitaaloverdrachten

Het totaal van de hieronder vermelde verschillen stemt overeen met het totaal van de rekeningen 789A et 689A :

-34.218K€ + 644K€ = -33.574K€

Koper	Verkoper	Code	Natuur	Betrag Koper	Betrag Verkoper	Vershil	
BWF	GOB	789	PACK01	BWF	GOB		
					644		
BWF	GOB	ELIM-PL3			644	644	<1>
GOB	LB			GOB	LB		
		689	PACK01	-10.958			
		789	ADJ91		3.212		
		789	PACK01		7.634		
GOB	LB	ELIM-PL3		-10.958	10.846	-113	<2>
GOB	MIVB			GOB	MIVB		
		689	PACK01	-418.251			
		789	PACK01		401.618		
		789	SUK11		130.165		
GOB	MIVB	ELIM-PL3		-418.251	531.782	113.531	<3>
GOB	BHP			GOB	BHP		
		689	PACK01	-120			
GOB	BHP	ELIM-PL3		-120		-120	<4>
GOB	BRUSOC			GOB	BRUSOC		
		689	PACK01	-1.668			
GOB	BRUSOC	ELIM-PL3		-1.668		-1.668	<5>
GOB	HAVEN			GOB	HAVEN		
		689	PACK01	-5.842			
		789	ADJ91		1.180		
GOB	HAVEN	ELIM-PL3		-5.842	1.180	-4.662	<6>
GOB	BGHM			GOB	BGHM		
		689	PACK01	-138.296			
		789	ADJ91		75		
GOB	BGHM	ELIM-PL3		-138.296	75	-138.221	<7>
GOB	WFBHG			GOB	WFBHG		
		689	PACK01	-2.965			
GOB	WFBHG	ELIM-PL3		-2.965		-2.965	<8>

<1> BWF vs GOB : Als opbrengsten bij de GOB in 2021 en op interne reserverekening in 2020 bij het BWF. Bijgevolg aanpassing bij het BWF om af te stemmen op de GOB.

<2> GOB vs LB :

- € -461K: dit bedrag werd in 2020 geboekt bij de GOB en in 2021 bij LB omdat in 2021 het exacte bedrag gekend was.
- € 506K: dit bedrag is een ontvangen voorschot voor het renbaanproject. Het werd overgedragen bij LB omdat het na 2021 gerechtvaardigd moet worden.

- € 68K: dit bedrag betreft het Cargo Bike-project. Niet ingeschreven als opbrengsten bij LB omdat het na 2021 gerechtvaardigd moet worden

<3> GOB vs MIVB : Bedrag dat betrekking heeft op de kapitaalsubsidie die niet herwerkt kan worden voor eliminatie.

<4> GOB vs BHP : in 2021 bij de GOB maar in 2022 bij BHP (cut off)

<5> GOB vs BRUSOC : Het gaat om kosten van de GOB die geboekt werden op een 689-rekening maar niet afgestemd werden met de opbrengsten van BRUSOC. Het saldo van de 789-rekening is niet vermeld bij BRUSOC omdat het kapitaalsubsidies betreft.

<6> GOB vs HAVEN : Bedrag dat in 2021 bij de GOB geboekt werd, maar dat niet is opgenomen in de boekhouding van de HAVEN omdat het kapitaalsubsidies betreft.

<7> GOB vs BGHM : Bij de BGHM in de balansrekeningen geboekte bedragen (rubrieken 447, 1015 en 2xx).

<8> GOB vs WFBHG : Bedrag dat bij het WFBHG niet als opbrengst maar als kapitaalsubsidie geboekt werd

9.2.5. ELIM-CR01/02 : SRBV

Het totaal van de hieronder vermelde verschillen stemt overeen met het totaal van de rekeningen 84110L (1.503.347K€) en 86111L (-1.734.786K€).

Omdat de begrotingsboekhouding niet wordt aangepast, zijn de verschillen op een verbingsrekening geboekt.

Koper	Verkoper	Code	Natuur	Betrag Koper	Betrag Verkoper	Vershil	
INNOVIRIS	CIBG	94640	PACK01	INNOVIRIS	CIBG		
					80		
INNOVIRIS	CIBG	ELIM-CR01			80	80	<1>
INNOVIRIS	MIVB	84140	PACK01	INNOVIRIS	MIVB		
				-64			
INNOVIRIS	MIVB	ELIM-CR01			-64	-64	<2>
INNOVIRIS	GOB	84110	PACK01	INNOVIRIS	GOB		
		94640	ADJ91	-111	67		
INNOVIRIS	GOB	ELIM-CR01			67	-44	<3>
ACTIRIS	GAN	84140	PACK01	ACTIRIS	GAN		
		94640	PACK01	-4.019	4.405		
ACTIRIS	GAN	ELIM-CR01			4.405	387	<4>
ACTIRIS	LB	84140	PACK01	ACTIRIS	LB		
		94640	PACK01	-2.972	2.117		
ACTIRIS	LB	ELIM-CR01			2.117	-855	<5>
ACTIRIS	DBDMH	84140	PACK01	ACTIRIS	DBDMH		
		94640	PACK01	-25	29		
ACTIRIS	DBDMH	ELIM-CR01			29	4	<6>
ACTIRIS	BAOB	84170	PACK01	ACTIRIS	BAOB		
		94640	PACK01	-153	106		

Koper	Verkoper	Code	Natuur	Betrag Koper	Betrag Verkoper	Vershil	
ACTIRIS	BAOB	ELIM-CR01		-153	106	-47	<7>
ACTIRIS	MIVB			ACTIRIS	MIVB		
		84140	PACK01	-3.325			
		94640	PACK01		3.263		
ACTIRIS	MIVB	ELIM-CR01		-3.325	3.263	-62	<8>
MIVB	BAOB			MIVB	BAOB		
		94640	PACK01		40		
MIVB	BAOB	ELIM-CR01			40	40	<9>
BWF	GOB			BWF	GOB		
		84610	PACK01	-27			
		94140	PACK01		53		
BWF	GOB	ELIM-CR01		-27	53	27	<10>
BGHM	GOB			BGHM	GOB		
		94140	PACK01		926		
BGHM	GOB	ELIM-CR01			926	926	<11>
WFBHG	GOB			WFBHG	GOB		
		84610	PACK01	-15			
		94140	PACK01		75		
WFBHG	GOB	ELIM-CR01		-15	75	60	<12>
GOB	CIBG			GOB	CIBG		
		84140	PACK01	-72.187			
		94610	PACK01		72.187		
		94640	PACK01		370		
GOB	CIBG	ELIM-CR01		-72.187	72.557	370	<13>
GOB	LB			GOB	LB		
		84140	PACK01	-185.314			
		94610	ADJ91		-3.212		
		94610	PACK01		188.577		
GOB	LB	ELIM-CR01		-185.314	185.365	50	<14>
GOB	BAOB			GOB	BAOB		
		84140	PACK01	-3			
		84160	PACK01	-124			
		84170	PACK01	-37.369			
		94610	ADJ91		124		
		94610	PACK01		37.369		
GOB	BAOB	ELIM-CR01		-37.496	37.493	-3	<15>
GOB	BHP			GOB	BHP		
		84140	PACK01	-3.883			
		94610	PACK01		3.816		
GOB	BHP	ELIM-CR01		-3.883	3.816	-67	<16>
GOB	HAVEN			GOB	HAVEN		
		84140	PACK01	-9.878			
		94610	PACK01		9.873		
GOB	HAVEN	ELIM-CR01		-9.878	9.873	-5	<17>
GOB	BGHM			GOB	BGHM		
		84140	PACK01	-85.961			
		94610	PACK01		86.526		
GOB	BGHM	ELIM-CR01		-85.961	86.526	565	<18>
GOB	WFBHG			GOB	WFBHG		
		84140	PACK01	-3.480			
		94610	PACK01		3.620		
GOB	WFBHG	ELIM-CR01		-3.480	3.620	141	<19>

<1> INNOVIRIS vs CIBG : verwerping van uitgaven bij INNOVIRIS

<2> INNOVIRIS vs MIVB :

- subsidieaanvraag niet bekend bij de financiële dienst van de MIVB (4K€)
- 60K€ aan ontvangsten teruggestuurd bij de MIVB (cut off)

<3> INNOVIRIS vs GOB : in 2021 bij INNOVIRIS maar in 2022 bij GOB (cut off)

<4> à <8> ACTIRIS vs ABI's : cut off en berekeningsmethode

<9> MIVB vs BAOB : op een rekening van klasse 2 activa in aanbouw bij de MIVB

<10> BWF vs. GOB: geboekt als ontvangst bij de GOB maar als uitgave bij het FBW

<11> BGHM vs. GOB : geboekt als investering bij de BGHM (economische code 7422)

<12> WFBHG vs. GOB: in 2020 als uitgaven geboekt bij het WFBHG

<13> GOB vs CIBG :

- 300K€ niet vereffend bij GOB (vereffeningsbevel geweigerd door BF)
- 70K€ in 2020 bij GOB (cut off)

<14> GOB vs LB : bij de GOB in 2021 op een wachtrekening geboekt, dus in 2021 geen weerslag op uitvoering van de begroting, noch op de resultatenrekening (maar naar verwacht in 2022)

<15> GOB vs BAOB : in 2021 bij de GOB maar in 2022 bij BAOB (cut off)

<16> GOB vs BHP : in 2021 bij de GOB maar in 2022 bij BHP (cut off)

<17> GOB vs. HAVEN: de diversiteitssubsidie van € 5K werd opgegeven (geboekt) met economische code 1101 en komt in mindering van de uitgaven, wat dit verschil verklaart.

<18> GOB vs. BGHM: verschillende boekingsmethode en cut-off: de uitgaven van de GOB zijn hoger dan de ontvangsten van de BGHM.

<19> GOB vs. WFBHG: cut-off (FCCB-dotatie 2020 van € 198K, geboekt in 2021 bij de GOB maar in 2020 bij het WFBHG en FCCB-dotatie 2021 van € 339K, geboekt in 2021 bij het WFBHG, maar in 2022 bij de GOB)

Koper	Verkoper	Code	Natuur	Betrag Koper	Betrag Verkoper	Vershil	
GOB	LB			GOB	LB		
		86141	PACK01	-10.958			
		96611	ADJ91		3.212		
		96611	PACK01		8.208		
GOB	LB	ELIM-CR02		-10.958	11.420	461	<1>
GOB	MIVB			GOB	MIVB		
		86141	PACK01	-418.251			
		96611	PACK01		417.843		
GOB	MIVB	ELIM-CR02		-418.251	417.843	-408	<2>
GOB	BHP			GOB	BHP		
		86141	PACK01	-120			
GOB	BHP	ELIM-CR02		-120		-120	<3>
GOB	BGHM			GOB	BGHM		
		86141	PACK01	-138.296			
		96611	ADJ91		75		
		96611	PACK01		137.721		
GOB	BGHM	ELIM-CR02		-138.296	137.796	-500	<4>
GOB	WFBHG			GOB	WFBHG		

		86141	PACK01	-2.965			
		96611	PACK01		1.797		
GOB	WFBHG	ELIM-CR02		-2.965	1.797	-1.168	<5>

<1> GOB vs. LB: in 2020 bij de GOB (maar niet bij LB omdat het een te verantwoorden bedrag betrof)

<2> GOB vs. MIVB: € -417K in 2020 bij de MIVB en € 9K niet afgestemd

<3> GOB vs BHP : in 2021 bij de GOB maar in 2022 bij BHP (cut off)

<4> GOB vs. BGHM: de uitgaven bij de GOB zijn hoger dan de ontvangsten bij de BGHM omdat bij de BGHM € 400K niet begrotingsrelevant is en € 100K geboekt is als investering.

<5> GOB vs. WFBHG: uitgaven 2020 bij de GOB (86140) maar overgedragen naar de begroting 2021 (ontvangsten in 2020 bij het WFBHG)

10. VERVREEMDINGSVERSLAG

Artikel 61 van de OOBBC bepaalt dat de bijlage bij de jaarrekening een verslag over de eventuele tijdens het haar uitgevoerde verkopen of andere vervreemdingen van roerende en onroerende goederen bevat.

Artikel 19 van de rondzendbrief van 14 december 2020 (rondzendbrief nr. 3) verduidelijkt de inhoud van het vervreemdingsverslag.

In 2021 hebben 14 entiteiten een dergelijk verslag opgesteld :

- GAN
- LB
- DBDMH
- CIBG
- BAOB
- ACTIRIS
- MIVB
- BRUGEL
- BRUSOC
- DE HAVEN
- BGHM
- WFBHG
- VISIT.BRUSSELS
- GOB

Gelet op het volume van deze verslagen worden ze bij deze algemene rekening gevoegd (bijlage 1). De bedragen zijn uitgedrukt in euro.

UITVOERINGSREKENING VAN DE
BEGROTING

2021



UITVOERINGSREKENING VAN DE BEGROTING: ONTVANGSTEN

Opmerking :

De code Rxxxx-xx-xxx geeft aan dat het gaat om een "ontvangst" van onderneming nr. "xxxx" in het kader van opdracht xx en programma xxx.

CODE	NUMMER	OPDRACHT PROGRAMMA	BEGROTING	VASTGESTELDE RECHTEN	%GE REALISATIE
R4100-01-001	001	Financiering door het Brussels Gewest voor het onderhoud en de ontwikkeling van zijn informaticanetwerk.	27.000	27.000	100,00%
TOTAAL	01	Algemene financiering	27.000	27.000	100,00%
R4100-02-001	001	Financiering door het Brussels gewest voor de exploitatie en de ontwikkeling van informatica binnen het Ministerie van MBHG	1.052	1.052	100,00%
R4100-02-002	002	Financiering door het Brussels gewest voor de exploitatie en de ontwikkeling van informatica binnen het Ministerie van MBHG	8.407	8.407	100,00%
R4100-02-003	003	Financiering door het Brussels gewest voor het beheer van de gewestelijke internetsite	10	10	100,00%
R4100-02-004	004	Financiering door het Brussels gewest voor het implementeren van nieuwe informatie- en communicatietechnologie in de gemeenten en OCMW's	555	555	100,00%
R4100-02-006	006	Financiering door het Brussels gewest voor het implementeren van nieuwe informatie- en communicatietechnologie in de onderwijsinstellingen	4.449	4.449	100,00%
R4100-02-007	007	Financiering door het Brussels Hoofdstedelijk Gewest voor het implementeren van nieuwe informatie- en communicatietechnologie in het kader van Europese en internationale projecten	6.495	6.495	100,00%
R4100-02-009	009	Financiering door het Brussels gewest voor het implementeren van nieuwe informatie- en communicatietechnologie bij wijze van transversale projecten bij openbare instellingen	24.961	24.961	100,00%
R4100-02-010	010	Ontvangsten, andere dan overdrachten	1.498	1.508	100,66%
R4100-02-011	011	Ontvangsten afkomstig van de EU of internationale instellingen	116	116	99,57%
R4100-02-012	012	Tussenkomenst betreffende het Financieel Coördinatiecentrum	32	31	97,10%
R4100-02-013	013	Financiering door de federale overheid	9	14	158,43%
R4100-02-014	014	Financiering door de geconsolideerde instellingen van het Brussels Hoofdstedelijk Gewest	4.568	2.638	57,74%
R4100-02-017	017	WePulse	3.809	3.809	100,00%
TOTAAL	02	Specifieke financiering	55.961	54.044	96,58%
TOTAAL	4100	Centrum voor Informatica voor het Brusselse Gewest	82.961	81.044	97,69%
R4200-01-001	001	Bijdrage van het Brussels Hoofdstedelijk Gewest voor de specifieke financiering van het Brussels Agentschap voor Netheid	164.617	164.617	100,00%

CODE	NUMMER	OPDRACHT PROGRAMMA	BEGROTING	VASTGESTELDE RECHTEN	%GE REALISATIE
TOTAAL	01	Algemene financiering van het Gewestelijk Agentschap voor Netheid	164.617	164.617	100,00%
R4200-02-001	001	Bijdrage van het Brussels Hoofdstedelijk Gewest voor de specifieke financiering van het Brussels Agentschap voor Netheid	18.075	18.127	100,29%
R4200-02-002	002	Financiering door de regionale Instellingen van openbaar nut	3.179	4.405	138,57%
R4200-02-004	004	Eigen financiering	65.185	75.622	116,01%
TOTAAL	02	Specifieke financiering van het Gewestelijk Agentschap voor Netheid	86.439	98.154	113,55%
TOTAAL	4200	Gewestelijk Agentschap voor Netheid	251.056	262.771	104,67%
R4300-01-001	001	Ondersteuning van het algemeen beleid	183.535	184.099	100,31%
R4300-01-002	002	Ondersteuning van specifiek beleid	21.586	21.463	99,43%
TOTAAL	01	Algemene financiering	205.121	205.562	100,22%
TOTAAL	4300	Leefmilieu Brussel	205.121	205.562	100,22%
R4400-01-001	001	Eigen financiering	9.665	7.559	78,21%
R4400-01-002	002	Financiering door de federale overheid	18.391	12.093	65,75%
R4400-01-003	003	Financiering door het Brussels Hoofdstedelijk Gewest	115.846	115.854	100,01%
TOTAAL	01	Algemene financiering	143.902	135.506	94,17%
R4400-02-001	001	Eigen financiering	6.320	5.608	88,73%
TOTAAL	02	Specifieke financiering	6.320	5.608	88,73%
R4400-03-001	001	Begunstigde	315	245	77,66%
TOTAAL	03	Ontvangsten voor orde	315	245	77,66%
TOTAAL	4400	Brusselse Hoofdstedelijke Dienst voor Brandbestrijding en Dringende Medische Hulp	150.537	141.358	93,90%
R4500-01-001	001	Hulp aan gemeenten in nood	344.769	139.144	40,36%
TOTAAL	01	Ondersteuning van de sanering financieën van de plaatselijke besturen	344.769	139.144	40,36%
R4500-02-001	001	Coördinatiecentrum	1.215.604	884.680	72,78%
TOTAAL	02	Coördinatiecentrum	1.215.604	884.680	72,78%
R4500-03-001	001	Ondersteuning van het algemeen beleid	57	36	63,16%
TOTAAL	03	Ondersteuning van het algemeen beleid	57	36	63,16%
TOTAAL	4500	Brussels Gewestelijk Herfinancieringsfonds van de Gemeentelijke Thesaurieën	1.560.430	1.023.860	65,61%
R4600-01-001	001	Financiering	70.224	57.006	81,18%
R4600-01-002	002	Europese inkomsten en vergoeding van voorschotten	619	1.574	254,33%
R4600-01-003	003	Financiering door de federale macht	130	115	88,67%
R4600-01-006	006	Ontvangsten met betrekking tot personeelsaangelegenheden	19	18	92,55%
TOTAAL	01	Algemene financiering van het IWOIB	70.992	58.713	82,70%
TOTAAL	4600	Instituut ter bevordering van het wetenschappelijk onderzoek en innovatie van Brussel	70.992	58.713	82,70%

CODE	NUMMER	OPDRACHT PROGRAMMA	BEGROTING	VASTGESTELDE RECHTEN	%GE REALISATIE
R5200-01-001	001	Financiering door het MBHG	121.854	117.655	96,55%
TOTAAL	01	Algemene financiering	121.854	117.655	96,55%
R5200-02-001	001	Financiering door het MBHG	565.786		94,68%
R5200-02-002	002	Financiering door de federale overheid	0	2.315	0,00%
R5200-02-003	003	Financiering door de Europese Unie	13.829	11.850	85,69%
R5200-02-004	004	Diversen	17.675	16.367	92,60%
TOTAAL	02	Specifieke financiering	597.290	566.215	94,80%
TOTAAL	5200	ACTIRIS	719.144	683.870	95,09%
R5300-01-001	001	Financiering door het Brussels Hoofdstedelijk Gewest	39.298	37.369	95,09%
R5300-01-002	002	Financiering door Actiris	205	106	51,54%
R5300-01-003	003	Ondersteuning van het algemeen beleid	454	257	56,60%
TOTAAL	01	Algemene financiering	39.957	37.732	94,43%
R5300-02-001	001	Eigen opbrengsten	143	141	98,29%
R5300-02-003	003	Europese financiering	1.244	396	31,82%
R5300-02-004	004	Financiering door andere Brusselse gewestelijk overheidsinstellingen	806	778	96,58%
R5300-02-005	005	Financiering door andere openbare entiteiten	86	8	8,81%
TOTAAL	02	Specifieke financiering	2.279	1.322	58,03%
TOTAAL	5300	Brussels Agentschap voor de Ondersteuning van het Bedrijfsleven	42.236	39.054	92,47%
R6100-03-001	001	Werkingsdotatie	431.748	431.748	100,00%
R6100-03-002	002	Dotatie voor de voorkeurtarieven	63.952	63.952	100,00%
R6100-03-003	003	Investeringsdotatie	406.459	406.459	100,00%
R6100-03-004	004	Dotatie voor de evolutie van het aanbod	52.646	52.646	100,00%
TOTAAL	03	Dotaties - contract van openbare dienst BHG	954.805	954.805	100,00%
R6100-04-001	001	Andere dotaties afkomstig van het BHG of van andere ABI's van het Gewest	28.971	23.965	82,72%
R6100-04-002	002	Andere dotaties afkomstig van Beliris (federale overheid)	52.638	50.997	96,88%
R6100-04-003	003	Andere dotatie afkomstig van de EU	121	23	19,40%
TOTAAL	04	Andere dotaties	81.730	74.985	91,75%
R6100-05-001	001	Verkeersontvangsten	164.667	154.377	93,75%
R6100-05-002	002	Financiële ontvangsten	10.526	7.477	71,03%
R6100-05-003	003	Algemene ontvangsten (publiciteit, huurontvangsten, belastingen, etc.)	54.956	59.667	108,57%
TOTAAL	05	Eigen ontvangsten	230.149	221.521	96,25%
TOTAAL	6100	Maatschappij voor het Intercommunaal Vervoer te Brussel	1.266.684	1.251.312	98,79%

CODE	NUMMER	OPDRACHT PROGRAMMA	BEGROTING	VASTGESTELDE RECHTEN	%GE REALISATIE
R7200-01-001	001	Bijdrage van het Brussels Hoofdstedelijk Gewest aan de financiering van het Brussels waarborgfonds	3.750	2.535	67,60%
R7200-01-002	002	Betalingen van de Openbare kredietinstellingen	1.267	556	43,86%
TOTAAL	01	Algemene financiering	5.017	3.091	61,60%
TOTAAL	7200	Brussels Waarborgfonds	5.017	3.091	61,60%
R8100-01-001	001	Subsidies afkomstig van de GOB	4.172	4.172	100,00%
R8100-01-003	003	Eigen ontvangsten	14	23	163,54%
TOTAAL	01	Algemene financiering	4.186	4.195	100,21%
R8100-02-001	001	Financiering door de GOB betreffende de opdracht voor de regulering van de watersector.	1.351	1.351	100,00%
R8100-02-002	002	Financiering door de GOB	14	12	86,99%
TOTAAL	02	Specifieke financiering	1.365	1.363	99,87%
TOTAAL	8100	BRUGEL	5.551	5.558	100,13%
R8200-01-001	001	Bijdrage van het Brussels Hoofdstedelijk Gewest voor de financiering van de Economische en Sociale Raad	2.523	2.523	100,00%
R8200-01-002	002	Goed beheer ESR	355	321	90,53%
R8200-01-003	003	Strategie 2025	870	870	100,00%
R8200-01-004	004	Financiering vanwege de federale overheid	75	69	91,72%
TOTAAL	01	Algemene financiering van de Economische en Sociale raad	3.823	3.783	98,96%
TOTAAL	8200	Economische en Sociale Raad van het Brussels Hoofdstedelijk Gewest	3.823	3.783	98,96%
R8300-01-010	010	Financiering komende van openbare instellingen	53.768	53.687	99,85%
R8300-01-011	011	Financiering komende van andere sectoren dan de sectore van openbare instellingen	451	342	75,89%
TOTAAL	01	Algemene financiering	54.219	54.030	99,65%
R8300-02-002	002	Financiering komende van de privé sector	181	146	80,39%
R8300-02-003	003	Tussenkost betreffende het Financieel Coördinatiecentrum	166	3	1,53%
TOTAAL	02	Specifieke financiering	347	148	42,66%
TOTAAL	8300	Iristeam vzw	54.566	54.178	99,29%
R8400-01-001	001	Financiering door het MBHG	4.059	3.816	94,01%
TOTAAL	01	Algemene financiering van het Brussels Hoofdstedelijk Parkeeragentschap	4.059	3.816	94,01%
R8400-02-001	001	Eigen ontvangsten	0	83	0,00%
R8400-02-002	002	Financiering komende van de plaatselijke besturen	2.650	1.146	43,23%
R8400-02-003	003	Financiering komende van de privé sector	67.943	76.882	113,16%
TOTAAL	02	Specifieke financiering	70.593	78.111	110,65%
TOTAAL	8400	Brussels Hoofdstedelijk Parkeeragentschap	74.652	81.927	109,74%

CODE	NUMMER	OPDRACHT PROGRAMMA	BEGROTING	VASTGESTELDE RECHTEN	%GE REALISATIE
R8600-01-001	001	Financiering vanwege de GOB in het kader van de programma's van het Europees Fonds voor Regionale Ontwikkeling (EFRO)	17.594	16.578	94,23%
R8600-01-002	002	Financiering vanwege de GOB in het kader van de sociale economie: projecten betreffende Plaatselijke Initiatieven voor de Ontwikkeling van Werkgelegenheid (PIOW)	597	807	135,21%
R8600-01-004	004	Terugbetaling van leningen door privé-bedrijven en zelfstandigen (hoofdbedrag en interesten)	4.994	4.558	91,27%
R8600-01-005	005	Opbrengsten van beleggingen	4	2	57,88%
R8600-01-006	006	Financiering vanwege de GOB voor COOP-US	1.000	1.000	100,00%
R8600-01-007	007	Financiering vanwege de GOB voor de automatische leningen	1.252	1.240	99,00%
R8600-01-008	008	Financiering vanwege de GOB voor het beheer van het Brussels Waarborgfonds	980	950	96,94%
R8600-01-009	009	Financiering vanwege het federaal Participatiefonds in vereffening	2.598	2.497	96,13%
R8600-01-010	010	Kapitaalverhoging ingevolge deelnemingen	0	15.000	0,00%
TOTAAL	01	Algemene Financiering	29.019	42.633	146,91%
TOTAAL	8600	BRUSOC	29.019	42.633	146,91%
R8900-01-001	001	andere exploitatieopbrengsten	9.264	10.113	109,17%
R8900-01-002	002	financiële ontvangsten	4.178	3.895	93,22%
R8900-01-003	003	Sponsoring	30	53	176,66%
R8900-01-005	005	opbrengsten van verkoop	14.511	14.511	100,00%
TOTAAL	01	Specifieke financiering	27.983	28.572	102,10%
R8900-02-001	001	opbrengsten van verkoop	1.532	1.532	100,02%
R8900-02-002	002	opbrengsten via steun	0	16	0,00%
R8900-02-003	003	tussenkost van het Brussels Hoofdstedelijk Gewest	1.287	1.180	91,69%
R8900-02-005	005	financiering door de federale overheid	6	179	2990,38%
R8900-02-006	006	tussenkost van paragewestelijke instellingen	450	377	83,70%
TOTAAL	02	Specifieke financiering	3.275	3.284	100,28%
TOTAAL	8900	De Haven van Brussel	31.258	31.856	101,91%
R9000-01-001	001	Financiering door het MBHG	18.295	17.215	94,10%
R9000-01-003	003	Eigen ontvangsten	99	128	128,82%
TOTAAL	01	Algemene financiering	18.394	17.343	94,28%
R9000-02-001	001	Terugbetalingen door OVM's	98.341	79.822	81,17%
R9000-02-002	002	Terugbetalingen door gemeenten	216	295	136,42%
R9000-02-003	003	Terugbetalingen door het Woningfonds	3.269	3.268	99,97%
R9000-02-004	004	Inkomsten afkomstig van het FCCB	142	141	99,51%
R9000-02-005	005	Financiering door de federale overheid	2.070	182	8,82%

CODE	NUMMER	OPDRACHT PROGRAMMA	BEGROTING	VASTGESTELDE RECHTEN	%GE REALISATIE
R9000-02-006	006	Terugbetaling door privé vzw's	14	56	398,73%
TOTAAL	02	Specifieke financiering	104.052	83.764	80,50%
R9000-03-001	001	Financiering door subsidies vanwege de GOB	150.600	137.686	91,42%
R9000-03-002	002	Financiering door voorschotten vanwege de GOB	50.000	50.000	100,00%
TOTAAL	03	Financiering van de investeringen	200.600	187.686	93,56%
R9000-04-001	001	Financiering door verkoop aan de OVM's	17.821	25.647	143,92%
R9000-04-002	002	Financiering door verkoop aan de gemeenten	14.115	13.728	97,26%
R9000-04-005	005	Financiering door de sociale huurders	5.265	5.157	97,94%
TOTAAL	04	BGHM's patrimoniumbeheer	37.201	44.532	119,71%
R9000-05-001	001	Financiering door de GOB ten gunste van de OVM's	63.709	63.079	99,01%
R9000-05-002	002	Financiering door de GOB ten gunste van de VZW's	6.372	6.126	96,13%
TOTAAL	05	Opdracht van sociaal beleid	70.081	69.205	98,75%
TOTAAL	9000	Brusselse Gewestelijke Huisvestingsmaatschappij	430.328	402.529	93,54%
R9100-01-101	101	Algemeen beheer en werking van de ondersteunende processen	451	704	156,14%
TOTAAL	01	Algemeen beheer en werking van de ondersteunende processen	451	704	156,14%
R9100-02-202	202	Hypothecaire kredieten B2	283.431	315.880	111,45%
R9100-02-203	203	Huurgarantieleeningen B3	4.546	4.649	102,26%
R9100-02-204	204	Groene Leningen	135	136	100,88%
R9100-02-205	205	Andere woonkredieten gefinancierd via eigen middelen B1	302	144	47,80%
R9100-02-301	301	Werking van de sector huurhulp	1.533	1.533	99,98%
R9100-02-302	302	Operaties van de huurhulp	9.822	9.956	101,36%
R9100-02-304	304	Operaties van het huisvestingsplan	3.176	3.168	99,74%
R9100-02-402	402	Projecten voor de productie van huur- en verkoopwoningen	4.427	5.497	124,17%
R9100-02-403	403	Projecten in het kader van het huisvestingsplan (verhuur en verkoop)	1.340	978	73,01%
R9100-02-404	404	Projecten in het kader van het huisvestingsplan	51.327	37.649	73,35%
TOTAAL	02	Woningen produceren	360.039	379.589	105,43%
TOTAAL	9100	Woningfonds van het Brussels Hoofdstedelijk Gewest	360.490	380.293	105,49%
R9300-01-001	001	Algemene financiering vanwege de GOB	12.650	12.558	99,27%
R9300-01-004	004	Algemene financiering vanwege de Federale overheid	777	759	97,65%
R9300-01-005	005	Algemene financiering vanwege de instellingen van de Europese Unie	115	104	90,72%
R9300-01-006	006	Algemene financiering vanwege de Franse Gemeenschapscommissie	25	25	100,00%
R9300-01-007	007	Algemene financiering vanwege Vlaamse Gemeenschapscommissie	50	50	100,00%
R9300-01-008	008	Algemene financiering van de Vlaamse Gemeenschap	25	25	100,00%

CODE	NUMMER	OPDRACHT PROGRAMMA	BEGROTING	VASTGESTELDE RECHTEN	%GE REALISATIE
TOTAAL	01	Algemene Financiering	13.642	13.521	99,11%
R9300-02-001	001	Specifieke financiering afkomstig van de GOB	17.363	14.440	83,17%
R9300-02-002	002	Specifieke financiering afkomstig van de Stad Brussel	345	345	100,00%
R9300-02-003	003	Specifieke financiering afkomstig van de geconsolideerde instellingen	70	68	96,86%
R9300-02-005	005	Specifiek Financiering afkomstig van de Franse gemeenschap	170	170	100,00%
R9300-02-006	006	Specifieke Financiering afkomstig van de Franse Gemeenschapscommissie	30	30	100,00%
R9300-02-008	008	Specifieke financiering afkomstig van de Vlaamse Gemeenschapscommissie	62	62	100,00%
TOTAAL	02	Specifieke Financiering	18.040	15.115	83,79%
R9300-03-001	001	Verkopen	3.811	3.759	98,63%
TOTAAL	03	Eigen ontvangsten	3.811	3.759	98,63%
TOTAAL	9300	Visit.Brussels	35.493	32.395	91,27%
R9400-01-010	010	BIJZONDERE FINANCIERINGSWET GEWESTELIJKE BELASTINGEN	1.418.538	1.449.183	102,16%
R9400-01-020	020	GEWESTBELASTINGEN	112.583	103.719	92,13%
R9400-01-021	021	VERWIJLINTERESTEN,BOETES EN UITZONDERLIJKE ONTVANGSTEN VERBONDEN MET DE FISCALITEIT	4.500	10.097	224,38%
R9400-01-022	022	VERKOOP VAN DIENSTEN AFKOMSTIG VAN DE GEMEENTEN	20	0	0,00%
R9400-01-030	030	VORMALIGE PROVINCIE BELASTINGEN	7.180	6.140	85,52%
R9400-01-040	040	TAXI'S	1.509	68	4,50%
R9400-01-060	060	BIJZONDERE FINANCIERINGSWET, TOEGEKEND GEDEELTE INZAKE PERSONENBELASTING	2.062.183	2.066.672	100,22%
R9400-01-070	070	DODE HANDEN	119.266	119.265	100,00%
R9400-01-080	080	AGGLOMERATIEBEOEGDHEDEN	250.039	325.062	130,00%
R9400-01-090	090	FINANCIELE ONTVANGSTEN	1.954.626	1.261.365	64,53%
R9400-01-100	100	STORTINGEN VAN BRUSSELSE INSTELLINGEN	1	4.007	400727,00%
R9400-01-110	110	DIVERSE ONTVANGSTEN	56.595	56.935	100,60%
R9400-01-120	120	FINANCIËN	89	182	204,32%
R9400-01-130	130	OPBRENGSTEN VAN DEELNEMINGEN IN OVERHEIDSBEDRIJVEN	79	378	478,13%
TOTAAL	01	ALGEMENE FINANCIERING	5.987.208	5.403.073	90,24%
R9400-02-150	150	OPENBAAR AMBT	9.817	10.288	104,79%
R9400-02-151	151	ONTVANGSTEN ICT	1	0	0,00%
R9400-02-160	160	GELIJKHEID VAN KANSEN	15	0	0,00%
R9400-02-170	170	GEWESTELIJK VASTGOEDBEHEER	9.370	2.537	27,07%
R9400-02-200	200	HULP AAN DE ONDERNEMINGEN	21.326	26.514	124,33%

CODE	NUMMER	OPDRACHT PROGRAMMA	BEGROTING	VASTGESTELDE RECHTEN	%GE REALISATIE
R9400-02-201	201	TOEGANG TOT HET BEROEP	170	185	108,84%
R9400-02-202	202	TERUGBETALING DOOR CITYDEV.BRUSSELS VAN DE LENING VAN 10 MILJOEN EURO VERSTREKT DOOR HET MBHG IN HET KADER VAN DE ECONOMISCHE EXPANSIE	300	66	21,90%
R9400-02-203	203	TOURISTISCHE LOGIES	59	51	87,12%
R9400-02-204	204	GEDELEGEERDE OPDRACHT AAN DE GIMB	52.471	0	0,00%
R9400-02-205	205	STEUN VOOR DE COMMERCIELE HUUR	4.500	45	1,00%
R9400-02-220	220	WETENSCHAPPELIJK ONDERZOEK	200	137	68,29%
R9400-02-240	240	ENERGIE	29.470	28.460	96,57%
R9400-02-251	251	WERKGELEGENHEID-INSPECTIE	230	303	131,82%
R9400-02-253	253	INSCHAKELINGSONDERNEMINGEN EN PLAATSELIJKE INITIATIEVEN VOOR DE ONTWIKKELING VAN DE WERKGELEGENHEID	250	365	145,81%
R9400-02-254	254	DIENTSCHEQUES	1.060	1.647	155,39%
R9400-02-255	255	BEROEPSKAARTEN	140	184	131,72%
R9400-02-260	260	UITRUSTING EN VERPLAATSINGEN	156.901	156.791	99,93%
R9400-02-261	261	ONTVANGSTEN IN VERBAND MET DE VERKEERSVEILIGHEID	25.472	27.021	106,08%
R9400-02-263	263	INTERNATIONALE OF EUROPESE FINANCIERING VOOR PROJECTEN MOBILITEIT	2.347	2.344	99,89%
R9400-02-280	280	STEDENBOUW EN GRONDBEHEER	3.119	7.474	239,63%
R9400-02-300	300	HUISVESTING	622	739	118,82%
R9400-02-310	310	SOCIALE HUISVESTING	32.532	33.010	101,47%
R9400-02-320	320	HISTORISCH EN CULTUREEL ERFGOED	75	9	12,00%
R9400-02-330	330	BESCHERMING VAN HET LEEFMILIEU	4.460	2.718	60,95%
R9400-02-331	331	ONTVANGSTEN VERBONDEN MET HET FONDS VOOR DE PREVENTIE, SORTERING, HERGEBRUIK, RECYCLING EN NUTTIGE TOEPASSING VAN AFVALSTOFFEN	3.364	3.956	117,60%
R9400-02-332	332	ONTVANGSTEN IN VERBAND MET DIERENWELZIJN	12	17	143,36%
R9400-02-333	333	KLIJMAAT	2.373	4.087	172,23%
R9400-02-340	340	GROENE RIJIMTEN, BOSSEN EN NATUURGEBIEDEN	4.042	3.635	89,92%
R9400-02-350	350	EUROPESE FINANCIERING VAN HET PLAN VOOR HERSTEL EN VEERKRACHT (PHV)	0	51.341	0,00%
TOTAAL	02	SPECIFIEKE FINANCIERING	364.698	363.924	99,79%
TOTAAL	9400	Gewestelijke Overheidsdienst Brussel	6.351.906	5.766.997	90,79%
R9500-01-001	001	Financiering door de SPRB	35.060	32.997	94,12%
R9500-01-002	002	Overige financiering	311	166	53,30%
R9500-01-003	003	Andere financiering door de GOB	29	2.411	8314,10%
TOTAAL	01	Algemene financiering van de BPB	35.400	35.574	100,49%
R9500-02-001	001	Reinig. recepten	0	200	0,00%

CODE	NUMMER	OPDRACHT PROGRAMMA	BEGROTING	VASTGESTELDE RECHTEN	%GE REALISATIE
R9500-02-002	002	Financiering door de UE	0	167	0,00%
TOTAAL	02	Specifieke financiering van de BPB	0	367	0,00%
TOTAAL	9500	Brussels Planningsbureau	35.400	35.941	101,53%
R9600-01-001	001	Dotaties vanwege de GOB	119.257	119.257	100,00%
R9600-01-002	002	Dotaties vanwege de federale overheid	79	80	101,27%
R9600-01-003	003	Eigen ontvangsten	550	1.535	279,09%
TOTAAL	01	Algemene financiering	119.886	120.872	100,82%
TOTAAL	9600	Brussel Preventie & Veiligheid	119.886	120.872	100,82%
TOTAAL			11.886.550	10.709.597	90,10%

TOTAAL ONTVANGSTEN SRBV	10.709.597
KLOOF MET ONTVANGSTEN URB	0

UITVOERINGSREKENING VAN DE BEGROTING: UITGAVEN

Opmerking :

De code Dxxxx-xx-xxx geeft aan dat het gaat om een "uitgave" van onderneming nr. "xxxx" in het kader van opdracht xx en programma xxx.

CODE	NUMMER	OPDRACHT PROGRAMMA	Vastleggingskredieten (c)		Variabele vastleggingskredieten (f)		Vereffeningskredieten (b)		Variabele vereffeningskredieten (e)	
			kredieten	uitvoering	kredieten	uitvoering	kredieten	uitvoering	kredieten	uitvoering
D4100-01-001	001	Beheer van het competence, audit en analyse center	26.462	26.191	0	0	26.240	25.936	0	0
D4100-01-005	005	Dienstverleningen aan opdrachtgevers	12	1	0	0	2	1	0	0
D4100-01-006	006	Werkingsuitgaven verbonden aan het gewestelijke data center	9.792	9.590	0	0	9.762	9.762	0	0
D4100-01-007	007	Terugbetalingen	9	0	0	0	9	0	0	0
TOTAAL	01	Onderhouden en ontwikkelen van het netwerk van het hoofdstedelijke Brussels Gewest	36.275	35.783	0	0	36.013	35.699	0	0
D4100-02-001	001	Ondersteuning van de diensten van de regering voor de implementatie van nieuwe informatie- en communicatietechnologieën	762	636	0	0	757	696	0	0
D4100-02-002	002	Ondersteuning van het MBHG voor de implementatie van nieuwe informatie- en communicatietechnologieën	7.486	7.373	0	0	7.416	7.243	0	0
D4100-02-003	003	Ondersteuning voor het beheer van de gewestelijke internetsite	25	18	0	0	20	18	0	0
TOTAAL	02	Ondersteunen van de Brusselse gewestelijke instellingen in hun politiek van IT-ontwikkeling	8.273	8.027	0	0	8.193	7.957	0	0
D4100-03-001	001	Ondersteuning van de lokale besturen voor de implementatie van nieuwe informatie- en communicatietechnologieën	1.692	1.376	0	0	1.411	1.313	0	0
D4100-03-002	002	Ondersteuning van de instellingen van openbaar nut voor de implementatie van nieuwe informatie- en communicatietechnologieën	1.513	1.333	0	0	1.450	1.023	0	0
D4100-03-003	003	Ondersteuning van de onderwijssector voor de implementatie van nieuwe informatie- en communicatietechnologieën	4.449	4.188	0	0	4.305	4.176	0	0
D4100-03-006	006	Inwerkingstelling van transversale projecten voor de implementatie van nieuwe informatie- en communicatietechnologieën	25.864	25.269	0	0	24.371	23.815	0	0

CODE	NUMMER	OPDRACHT PROGRAMMA	Vastleggingskredieten (c)		Variabele vastleggingskredieten (f)		Vereffeningskredieten (b)		Variabele vereffeningskredieten (e)	
			kredieten	uitvoering	kredieten	uitvoering	kredieten	uitvoering	kredieten	uitvoering
D4100-03-008	008	Uitvoering van projecten in het kader van het Plan Herstel en Veerkracht	1.468	1.411	0	0	1.468	1.411	0	0
D4100-03-009	009	WePulse	4.736	3.540	0	0	5.750	2.016	0	0
TOTAAL	03	Ondersteunen van de Brusselse gewestelijke instellingen in het onderzoek en de inwerkingstelling van specifieke IT- projecten gericht op de ontwikkeling en de verbetering van Brussels informatica- en communicatienetwerk	39.722	37.117	0	0	38.755	33.752	0	0
TOTAAL	4100	Centrum voor Informatica voor het Brusselse Gewest	84.270	80.928	0	0	82.961	77.409	0	0
D4200-01-001	001	Personeelsbeheer	153.685	149.807	0	0	153.685	149.030	0	0
D4200-01-002	002	Beheer van materiële en financiële middelen	41.690	36.087	0	0	38.726	31.543	0	0
TOTAAL	01	Logistieke ondersteuning bij de organieke opdrachten van het Brussels Gewestelijk Agentschap voor de Netheid	195.375	185.894	0	0	192.411	180.573	0	0
D4200-02-001	001	Beheer van materiële en financiële middelen	76.591	75.293	0	0	57.531	54.310	0	0
D4200-02-003	003	Annulering van vastgestelde rechten uit vorige jaren	2.500	2.176	0	0	2.500	2.176	0	0
TOTAAL	02	Ophaling en verwerking van huisvuil in het Brussels Hoofdstedelijk Gewest	79.091	77.469	0	0	60.031	56.486	0	0
D4200-03-001	001	Beheer van materiële en financiële resources	2.634	2.173	0	0	2.284	2.179	0	0
D4200-03-002	002	Tussenkosten ten gunste van de gemeenten	8.782	8.782	0	0	8.782	8.745	0	0
TOTAAL	03	Reiniging	11.416	10.955	0	0	11.066	10.924	0	0
TOTAAL	4200	Gewestelijk Agentschap voor Netheid	285.882	274.318	0	0	263.508	247.983	0	0
D4300-25-001	001	Beheer van de human resources	86.978	85.827	0	0	86.842	85.016	0	0
D4300-25-002	002	Beheer van de financiële bronnen	2.302	437	0	0	2.302	437	0	0
D4300-25-003	003	Beheer van de transversale subsidies	6.046	5.536	0	0	4.403	3.291	0	0
D4300-25-004	004	Beheeren van het materiële middelen en informatiemateriaal	13.072	12.652	0	0	12.147	11.083	0	0
D4300-25-005	005	Informeren en sensibiliseren over het milieu	2.613	2.549	0	0	1.992	1.886	0	0
D4300-25-006	006	Verzekeren van de Juridische en suprarregionale coördinatie	1.221	1.046	0	0	1.240	1.067	0	0
TOTAAL	25	Ondersteuning van het algemene milieubeleid	112.232	108.048	0	0	108.926	102.780	0	0
D4300-26-001	001	Beheeren van de milieuvergunningen en overlastbestrijding	1.426	1.424	0	0	913	810	0	0
D4300-26-002	002	Toezien, controleren en bestraffen de vervuulende activiteiten	651	624	0	0	474	328	0	0

CODE	NUMMER	OPDRACHT PROGRAMMA	Vastleggingskredieten (c)		Variabele vastleggingskredieten (f)		Vereffeningskredieten (b)		Variabele vereffeningskredieten (e)	
			kredieten	uitvoering	kredieten	uitvoering	kredieten	uitvoering	kredieten	uitvoering
D4300-26-003	003	Bodems beschermen en beheren	2.373	2.261	0	0	2.304	2.137	0	0
D4300-26-004	004	Coördineren van het waterbeleid en het duurzaam beheren van de onbevaarbare waterwegen	5.250	5.250	0	0	4.868	4.868	0	0
TOTAAL	26	Leefmilieu en waterbeleid	9.700	9.558	0	0	8.559	8.142	0	0
D4300-27-001	001	Beheren en ontwikkelen het roerend en onroerend patrimonium	18.612	17.478	0	0	15.030	12.039	0	0
D4300-27-002	002	Beschermen van bossen en het natuurlijk erfgoed	751	711	0	0	783	714	0	0
D4300-27-003	003	Beheren van de groene ruimtes	22.437	20.711	0	0	22.183	17.293	0	0
TOTAAL	27	Natuur, bos, natuurlijke en groene ruimten	41.800	38.901	0	0	37.996	30.046	0	0
D4300-28-001	001	Geïntegreerd beheren van het beleid inzake Lucht, Klimaat, Energie en Duurzaam Bouwen	29.849	27.403	0	0	25.738	22.153	0	0
D4300-28-002	002	Bevorderen van het koolstofarm maken van het vervoer	7.825	7.620	0	0	5.582	3.282	0	0
D4300-28-003	003	Meten en analyseren VAN de lucht- en milieukwaliteit	1.319	1.305	0	0	1.292	1.122	0	0
D4300-28-004	004	Bevorderen van de circulaire economie en de duurzame stad	17.003	16.438	0	0	11.796	11.142	0	0
TOTAAL	28	Energie, Lucht, Klimaat en Duurzame Stad	55.996	52.764	0	0	44.408	37.699	0	0
D4300-29-001	001	Beschermen en bevorderen van het dierenwelzijn	1.994	1.901	0	0	1.932	1.488	0	0
TOTAAL	29	Dierenwelzijn	1.994	1.901	0	0	1.932	1.488	0	0
TOTAAL	4300	Leefmilieu Brussel	221.722	211.172	0	0	201.821	180.154	0	0
D4400-01-001	001	Opleiding verbonden aan de opdrachten van de brandweer	500	461	0	0	500	217	0	0
D4400-01-002	002	Beheer interventievoertuigen	4.435	3.620	0	0	2.577	2.349	0	0
D4400-01-003	003	Ultrusting in interventiematerieel en persoonlijke beschermuitrusting	5.846	3.817	0	0	4.311	3.456	0	0
TOTAAL	01	Interventies	10.781	7.898	0	0	7.388	6.021	0	0
D4400-02-001	001	Opleiding verbonden aan de opdrachten van dringende medische hulp	156	151	0	0	156	75	0	0
D4400-02-002	002	Beheer van voertuigen voor transport per ziekenwagen	2.039	1.646	0	0	1.735	1.707	0	0
D4400-02-003	003	Ultrusting in materieel voor dringende medische hulp en persoonlijke beschermuitrusting	3.087	2.396	0	0	2.718	2.192	0	0
D4400-02-004	004	Invoering en terugbetalingen van ontvangsten en waardevermindering inzake schuldvorderingen	4.287	4.282	0	0	4.287	4.278	0	0
TOTAAL	02	Ziekenwagenvervoer	9.569	8.476	0	0	8.896	8.251	0	0
D4400-03-001	001	Human Resources Management	110.440	106.102	0	0	108.797	106.009	0	0

CODE	NUMMER	OPDRACHT PROGRAMMA	Vastleggingskredieten (c)		Variabele vastleggingskredieten (f)		Vereffeningskredieten (b)		Variabele vereffeningskredieten (e)	
			kredieten	uitvoering	kredieten	uitvoering	kredieten	uitvoering	kredieten	uitvoering
D4400-03-002	002	Beheer onroerend goed	10.526	8.230	0	0	9.979	8.956	0	0
D4400-03-003	003	Terbeschikkingstelling van administratief materieel, keukenmaterieel, sportmaterieel, diensten en meubilair voor dagelijks werk	5.423	4.248	0	0	4.469	3.671	0	0
D4400-03-004	004	Vernieuwing en maintenance van het informaticasysteem	2.237	1.989	0	0	2.188	1.557	0	0
D4400-03-005	005	Terugbetaling aan het MBHG van ongebruikte werkingssubsidies	2.000	0	0	0	2.000	0	0	0
D4400-03-006	006	Gedelegerde opdrachten aan de MSI	0	0	0	0	128	111	0	0
TOTAAL	03	Ondersteuning van de organieke opdrachten	130.626	120.569	0	0	127.561	120.304	0	0
D4400-04-001	001	Begunstigde	285	230	0	0	285	228	0	0
TOTAAL	04	Uitgaven voor orde	285	230	0	0	285	228	0	0
TOTAAL	4400	Brusselse Hoofdstedelijke Dienst voor Brandbestrijding en Dringende Medische Hulp	151.261	137.172	0	0	144.130	134.804	0	0
D4500-01-001	001	Hulp aan gemeenten in nood	324.769	126.728	0	0	324.769	126.728	0	0
TOTAAL	01	Ondersteuning van de sanering financiën van de plaatselijke besturen	324.769	126.728	0	0	324.769	126.728	0	0
D4500-02-001	001	Coördinatiecentrum	1.215.604	884.680	0	0	1.215.604	884.680	0	0
TOTAAL	02	Coördinatiecentrum	1.215.604	884.680	0	0	1.215.604	884.680	0	0
D4500-03-001	001	Werkingsuitgaven	57	21	0	0	57	21	0	0
TOTAAL	03	Ondersteuning van het algemeen beleid	57	21	0	0	57	21	0	0
D4500-05-001	001	Hulp aan gemeenten in het kader van investeringen	20.000	12.612	0	0	20.000	12.612	0	0
TOTAAL	05	Toekening van leningen aan gemeenten om een deel van hun investeringen te financieren	20.000	12.612	0	0	20.000	12.612	0	0
TOTAAL	4500	Brussels Gewestelijk Herfinancieringsfonds van de Gemeentelijke Thesaurieën	1.560.430	1.024.040	0	0	1.560.430	1.024.040	0	0
D4600-01-001	001	Personeel	6.368	6.053	0	0	6.368	5.856	0	0
D4600-01-002	002	Werkling en investering	1.636	1.565	0	0	1.636	1.353	0	0
TOTAAL	01	Ondersteuning van de basisopdrachten	8.004	7.618	0	0	8.004	7.209	0	0
D4600-02-001	001	Ordonnantie van 26/03/2009 tot bevordering van het onderzoek, de ontwikkeling en de innovatie	25.746	25.106	0	0	28.135	22.815	0	0
D4600-02-002	002	Facultatieve subsidies voor specifieke programma's van economische onderzoek	16.240	15.089	0	0	26.823	22.501	0	0
D4600-02-003	003	Niet-economisch onderzoek	10.329	10.222	0	0	7.507	5.832	0	0

CODE	NUMMER	OPDRACHT PROGRAMMA	Vastleggingskredieten (c)		Variabele vastleggingskredieten (f)		Vereffeningskredieten (b)		Variabele vereffeningskredieten (e)	
			kredieten	uitvoering	kredieten	uitvoering	kredieten	uitvoering	kredieten	uitvoering
TOTAAL	02	Aanmoediging van het wetenschappelijk en technologisch onderzoek	52.315	50.417	0	0	62.465	51.149	0	0
TOTAAL	4600	Instituut ter bevordering van het wetenschappelijk onderzoek en innovatie van Brussel	60.319	58.036	0	0	70.469	58.358	0	0
D5200-01-001	001	Beheer van de human resources	104.520	101.013	0	0	104.520	100.957	0	0
D5200-01-002	002	Materiële middelen en diensten	40.658	35.406	0	0	40.658	36.002	0	0
D5200-01-003	003	Vermogensgoederen	2.163	1.958	0	0	2.163	1.655	0	0
D5200-01-004	004	Terugbetalingen en annuleringen van vastgestelde rechten	1.893	1.891	0	0	1.893	1.891	0	0
TOTAAL	01	Algemene uitgaven om de realisatie van de opdrachten van Actiris te verzekeren	149.234	140.268	0	0	149.234	140.505	0	0
D5200-02-006	006	Cheques - hergroepering	7.442	6.788	0	0	7.442	5.512	0	0
TOTAAL	02	Cheques aan de werkzoekenden om hun kansen op de arbeidsmarkt te verbeteren	7.442	6.788	0	0	7.442	5.512	0	0
D5200-04-001	001	Partnership met kinderdagverblijven voor kinderopvang van werkzoekenden	4.772	4.694	0	0	4.772	4.309	0	0
D5200-04-005	005	Partnership AZW, ISP, ISP non profit en JEEP/JUMP - hergroepering	49.449	45.238	0	0	49.449	42.735	0	0
TOTAAL	04	Partnerships met andere instanties actief op de arbeidsmarkt	54.221	49.931	0	0	54.221	47.043	0	0
D5200-06-006	006	Hergrroepering metaal, informatica, bouw, horeca en logistiek en transportsector	4.694	4.439	0	0	4.694	4.007	0	0
TOTAAL	06	Conventies met bedrijfssectoren, link met het onderwijs - referentiecentra	4.694	4.439	0	0	4.694	4.007	0	0
D5200-07-001	001	GECO's lokale overheden (KB 474)	6.652	6.565	0	0	6.652	6.565	0	0
D5200-07-002	002	GECO's - programmawet 1989 - basispremie	927	872	0	0	927	872	0	0
D5200-07-003	003	GECO's Programmawet 1989 - verhoogde premie	176.327	172.680	0	0	176.327	172.680	0	0
TOTAAL	07	Tewerkstelling van werkzoekenden door middel van gesubsidieerde arbeidsplaatsen	183.906	180.117	0	0	183.906	180.117	0	0
D5200-09-001	001	Tussenkost in de lonen	2.239	1.955	0	0	2.239	1.955	0	0
TOTAAL	09	Plaatsing laaggeschoolden via tijdelijke tewerkstelling - DSP	2.239	1.955	0	0	2.239	1.955	0	0
D5200-11-001	001	Tussenkost in de lonen	6.941	6.819	0	0	6.941	6.819	0	0
TOTAAL	11	Tegemoetkoming aan werkgevers ter bevordering van de tewerkstelling van jongeren - transversale initiatieven	6.941	6.819	0	0	6.941	6.819	0	0

CODE	NUMMER	OPDRACHT PROGRAMMA	Vastleggingskredieten (c)		Variabele vastleggingskredieten (f)		Vereffeningskredieten (b)		Variabele vereffeningskredieten (e)	
			kredieten	uitvoering	kredieten	uitvoering	kredieten	uitvoering	kredieten	uitvoering
D5200-12-001	001	Diverse tussenkomsten	10	7	0	0	10	5	0	0
TOTAAL	12	Specifieke initiatieven ter bevordering van de tewerkstelling	10	7	0	0	10	5	0	0
D5200-15-001	001	Acties ter sensibilisering tegen discriminatie + begeleiding	850	561	0	0	850	566	0	0
TOTAAL	15	Strijd tegen discriminatie bij aanwerving	850	561	0	0	850	566	0	0
D5200-18-002	002	Materiële middelen en diensten	940	706	0	0	940	706	0	0
D5200-18-005	005	PWA	593	522	0	0	593	522	0	0
D5200-18-006	006	Outplacement	162	148	0	0	162	148	0	0
D5200-18-007	007	Startbaanovereenkomsten in de totaalprojecten	3.048	2.914	0	0	3.048	2.914	0	0
D5200-18-010	010	Vergoedingen opleidingen en stages	3.197	2.977	0	0	3.197	2.977	0	0
D5200-18-011	011	Doelgroepen - Activering	167.589	159.271	0	0	167.589	159.271	0	0
D5200-18-012	012	Artikel 60	56.392	46.950	0	0	56.392	46.950	0	0
D5200-18-014	014	Geschillen Werkloosheid in het kader van de 6de Staatshervorming	181	83	0	0	181	83	0	0
D5200-18-015	015	Subsidies dossier kosten	1.402	1.234	0	0	1.402	1.234	0	0
TOTAAL	18	6de Staatshervorming	233.504	214.805	0	0	233.504	214.805	0	0
D5200-19-001	001	Diverse maatregelen inzake de jeugdwaarborg	5.086	4.817	0	0	5.086	4.817	0	0
D5200-19-002	002	Stages	400	353	0	0	400	337	0	0
D5200-19-003	003	Opleidingen	0	0	0	0	96	96	0	0
D5200-19-005	005	Partnership in het kader van Initiatief Jongerentewerkstelling	2.525	1.629	0	0	2.429	1.931	0	0
TOTAAL	19	Jeugdwaarborg	8.011	6.798	0	0	8.011	7.180	0	0
D5200-20-001	001	Inschakelingscontracten in bedrijven	10.263	10.095	0	0	10.263	10.095	0	0
TOTAAL	20	Inschakelingscontracten	10.263	10.095	0	0	10.263	10.095	0	0
D5200-21-002	002	Alterneringspremies	851	814	0	0	851	814	0	0
D5200-21-003	003	Zelfstandigenpremies	1.203	1.195	0	0	1.203	1.195	0	0
TOTAAL	21	Hervorming tewerkstellingssteun	2.054	2.009	0	0	2.054	2.009	0	0
D5200-22-001	001	Premies Tewerkstelling binnen de Sociale Economie	23.717	22.580	0	0	23.717	22.580	0	0
TOTAAL	22	Tewerkstelling binnen de Sociale Economie	23.717	22.580	0	0	23.717	22.580	0	0
D5200-23-001	001	Premies 'steun aan cultuurwerkers'	5.000	3.695	0	0	5.000	3.695	0	0
D5200-23-002	002	Reboundfondsen	2.693	668	0	0	2.693	668	0	0
D5200-23-003	003	Versterken van een partnershipbeleid en van het opleidingsaanbod	7.050	6.938	0	0	7.050	6.938	0	0

CODE	NUMMER	OPDRACHT PROGRAMMA	Vastleggingskredieten (c)		Variabele vastleggingskredieten (f)		Vereffeningkredieten (b)		Variabele vereffeningkredieten (e)	
			kredieten	uitvoering	kredieten	uitvoering	kredieten	uitvoering	kredieten	uitvoering
D5200-23-004	004	Versterking personeel Actiris voor de begeleiding van werkzoekenden in het kader van het COVID-19-re lanceplan	3.904	3.585	0	0	3.904	3.585	0	0
D5200-23-005	005	Versterking van de tewerkstelling, overeenkomstig artikel 60, §7 van de organieke wet van 8 juli 1976 betreffende de OCMW's	2.050	2.050	0	0	2.050	2.050	0	0
D5200-23-006	006	Financiering van GECO-contracten in de sociale- en gezondheidssector	2.261	1.821	0	0	2.261	1.821	0	0
D5200-23-007	007	Verhoging van de premie voor zelfstandigen	250	250	0	0	250	250	0	0
D5200-23-008	008	Premies werkgevers	8.850	4.444	0	0	8.850	2.887	0	0
TOTAAL	23	Relanceplan - COVID-19	32.058	23.450	0	0	32.058	21.893	0	0
TOTAAL	5200	ACTIRIS	719.144	670.622	0	0	719.144	665.092	0	0
D5300-01-001	001	Beheer van de human resources van het BAOB	25.124	23.015	0	0	25.124	22.695	0	0
D5300-01-002	002	Beheer van middelen voor de aankoop van niet-duurzame goederen en diensten	6.654	6.259	0	0	6.646	5.846	0	0
D5300-01-003	003	Beheer van vermogensgoederen	699	668	0	0	845	756	0	0
D5300-01-004	004	Communicatieuitgaven van het BAOB	516	505	0	0	504	441	0	0
TOTAAL	01	Algemene uitgaven om de realisatie van het maatschappelijk doel van het BAOB te verzekeren	32.993	30.447	0	0	33.119	29.738	0	0
D5300-02-001	001	Ondersteuning aan ondernemingen	1.940	1.740	0	0	1.855	1.657	0	0
D5300-02-002	002	Ondersteuning van het leefmilieu	1.547	1.220	0	0	1.396	1.041	0	0
D5300-02-003	003	Ondersteuning aan de openbare besturen	84	78	0	0	84	76	0	0
D5300-02-004	004	Promotieacties voor het beleid van de buitenlandse handel	4.548	1.940	0	0	4.593	1.987	0	0
D5300-02-006	006	Informatie over de buitenlandse markten en	0	0	0	0	4	3	0	0
D5300-02-007	007	Aantrekken van buitenlandse investeringen	1.324	1.308	0	0	1.310	1.170	0	0
D5300-02-009	009	Contactprogramma "1819	686	680	0	0	676	664	0	0
TOTAAL	02	Specifieke uitgaven om de realisatie van het beheerscontract van het BAOB te verzekeren	10.129	6.966	0	0	9.918	6.598	0	0
D5300-03-001	001	Gedelegeerde opdracht EPRO ALIFE	1.404	1.161	0	0	1.370	1.104	0	0
D5300-03-004	004	Deelneming aan Europese programma's	44	20	0	0	44	21	0	0
D5300-03-005	005	Gedelegeerde opdracht NATIONAL CONTACT POINTS	11	10	0	0	11	10	0	0
D5300-03-006	006	Gedelegeerde opdracht ECOBUIJD	61	35	0	0	61	35	0	0
D5300-03-007	007	Gedelegeerde opdracht Gewestelijk Programma voor Circulaire Economie	8	5	0	0	8	5	0	0

CODE	NUMMER	OPDRACHT PROGRAMMA	Vastleggingskredieten (c)		Variabele vastleggingskredieten (f)		Vereffeningskredieten (b)		Variabele vereffeningskredieten (e)	
			kredieten	uitvoering	kredieten	uitvoering	kredieten	uitvoering	kredieten	uitvoering
D5300-03-016	016	Gedelegeerde opdracht MIVB (ondersteuning van bouwplaatsen)	55	0	0	0	55	0	0	0
TOTAAL	03	Realisatie van gedelegeerde opdrachten	1.583	1.232	0	0	1.549	1.175	0	0
TOTAAL	5300	Brussels Agentschap voor de Ondersteuning van het Bedrijfsleven	44.705	38.645	0	0	44.586	37.511	0	0
D6100-01-001	001	Bestaansmiddelenprogramma	831.061	828.160	0	0	818.522	813.229	0	0
D6100-01-003	003	Aankoop Rijtuigen	20.003	11.626	0	0	123.653	108.537	0	0
D6100-01-004	004	Gebouwen	108.561	64.625	0	0	64.746	52.168	0	0
D6100-01-005	005	Grote revisies rollend materieel	20.143	9.322	0	0	14.342	9.195	0	0
D6100-01-006	006	Netwerk en uitrustingen	254.146	234.472	0	0	178.112	134.188	0	0
D6100-01-007	007	Anderse investeringen	100.968	81.130	0	0	88.414	88.324	0	0
TOTAAL	01	Basisprestaties verbonden met openbaar dienstenaanbod	1.334.882	1.229.336	0	0	1.287.789	1.205.641	0	0
D6100-02-001	001	Programma ter verbetering van het aanbod	47.849	47.078	0	0	47.849	47.078	0	0
D6100-02-002	002	Programma ter beveiliging van de klanten en het personeel	6.773	6.767	0	0	6.773	6.767	0	0
D6100-02-005	005	Programma ter verbetering van het aanbod PBM	4.194	4.163	0	0	4.194	4.163	0	0
TOTAAL	02	Specifieke opdrachten	58.816	58.007	0	0	58.816	58.007	0	0
TOTAAL	6100	Maatschappij voor het Intercommunale Vervoer te Brussel	1.393.698	1.287.343	0	0	1.346.605	1.263.648	0	0
D7200-01-001	001	Ondersteuning van het algemeen beleid	1.269	1.027	0	0	1.269	1.027	0	0
D7200-01-002	002	Beroep op waarborg	3.748	1.247	0	0	3.748	1.247	0	0
TOTAAL	01	Toekennning waarborgen aan de ondernemingen of zelfstandigen	5.017	2.274	0	0	5.017	2.274	0	0
TOTAAL	7200	Brussels Waarborgfonds	5.017	2.274	0	0	5.017	2.274	0	0
D8100-01-001	001	Ondersteuning van het algemeen beleid	4.637	4.349	0	0	4.775	4.300	0	0
D8100-01-002	002	Uitvoering van de wettelijke opdrachten van BRUGEL	885	849	0	0	776	587	0	0
TOTAAL	01	Algemene dienst- en adviesverlening: informatie, klachtenbeheer, toekennning van groenstroomcertificaten, bescherming van verbruikers met betalingsmoeilijkheden	5.522	5.198	0	0	5.551	4.887	0	0
TOTAAL	8100	BRUGEL	5.522	5.198	0	0	5.551	4.887	0	0
D8200-01-001	001	Ondersteuning van het algemene beleid.	602	498	0	0	602	498	0	0
D8200-01-002	002	Personneelsbeheer van de ESR.	1.914	1.772	0	0	1.914	1.772	0	0

CODE	NUMMER	OPDRACHT PROGRAMMA	Vastleggingskredieten (c)		Variabele vastleggingskredieten (f)		Vereffeningkredieten (b)		Variabele vereffeningkredieten (e)	
			kredieten	uitvoering	kredieten	uitvoering	kredieten	uitvoering	kredieten	uitvoering
D8200-01-003	003	Strategie 2025 - Observatorium	542	386	0	0	542	386	0	0
D8200-01-004	004	Terugbetalingen	75	0	0	0	75	0	0	0
D8200-01-005	005	Strategie 2025 - Coördinator	110	91	0	0	110	91	0	0
D8200-01-006	006	Strategie 2025 - Facilitator	328	179	0	0	328	179	0	0
D8200-01-007	007	Strategie 2025 - Facilitator	252	178	0	0	252	178	0	0
TOTAAL	01	Beheer van human resources en materiële middelen van de Economische en Sociale Raad.	3.823	3.104	0	0	3.823	3.104	0	0
TOTAAL	8200	Economische en Sociale Raad van het Brussels Hoofdstedelijk Gewest	3.823	3.104	0	0	3.823	3.104	0	0
D8300-01-001	001	Beheer van de human resources van de vzw	52.790	52.466	0	0	52.790	52.482	0	0
D8300-01-002	002	Beheer van de vzw	1.776	1.751	0	0	1.776	1.696	0	0
TOTAAL	01	Ondersteuning van de leden van de vzw in de materies verbonden met het beheer van de informatie, de digitale cartografie, de telecommunicatie, ICT en aanverwante onderwerpen	54.566	54.217	0	0	54.566	54.178	0	0
TOTAAL	8300	Iristeam vzw	54.566	54.217	0	0	54.566	54.178	0	0
D8400-01-001	001	Beheer van de human resources van het Parkeeraagentschap	17.746	15.653	0	0	17.746	15.653	0	0
D8400-01-002	002	Beheer van het Parkeeraagentschap	19.806	13.262	0	0	20.203	10.338	0	0
TOTAAL	01	Ondersteuning voor het algemene beheer van het Parkeeraagentschap	37.552	28.914	0	0	37.949	25.991	0	0
D8400-02-001	001	Beheer met betrekking tot de specifieke activiteiten van het Parkeeraagentschap in verband met uitvoering en de efficiënte werking van het parkeerbeleid in het Gewest	52.876	35.895	0	0	36.540	27.356	0	0
TOTAAL	02	Ondersteuning van de specifieke opdrachten opgenomen in de ordonnantie	52.876	35.895	0	0	36.540	27.356	0	0
TOTAAL	8400	Brussels Hoofdstedelijk Parkeeraagentschap	90.428	64.809	0	0	74.489	53.347	0	0
D8600-01-001	001	Bestaansmiddelen	2.411	2.517	0	0	2.411	2.517	0	0
TOTAAL	01	Logistiek / Middelenbeheer	2.411	2.517	0	0	2.411	2.517	0	0
D8600-02-001	001	EFRO-projecten	19.961	18.158	0	0	19.961	18.171	0	0
TOTAAL	02	Medewerking aan projecten van het Europees Fonds voor Regionale Ontwikkeling (EFRO)	19.961	18.158	0	0	19.961	18.171	0	0
D8600-03-001	001	Projecten PIOW	1.625	2.183	0	0	1.625	2.083	0	0

CODE	NUMMER	OPDRACHT PROGRAMMA	Vastleggingskredieten (c)		Variabele vastleggingskredieten (f)		Vereffeningskredieten (b)		Variabele vereffeningskredieten (e)	
			kredieten	uitvoering	kredieten	uitvoering	kredieten	uitvoering	kredieten	uitvoering
TOTAAL	03	Steun aan de sociale economie: Plaatselijke Initiatieven voor de Ontwikkeling van Werkgelegenheid (PIOW)	1.625	2.183	0	0	1.625	2.083	0	0
D8600-04-001	001	Kredietverleningen aan KMO's en zelfstandigen in het kader van de creatie van economische activiteit op het grondgebied van het Brussels Hoofdstedelijk Gewest	3.488	778	0	0	3.488	975	0	0
D8600-04-002	002	Kredietverleningen aan KMO's en zelfstandigen in het kader van "crisiskredieten"	0	-1	0	0	0	-1	0	0
TOTAAL	04	Kredietverleningen	3.488	777	0	0	3.488	974	0	0
TOTAAL	8600	BRUSOC	27.485	23.634	0	0	27.485	23.745	0	0
D8900-01-001	001	het onderhoud van het kanaal	1.639	1.388	0	0	1.684	1.352	0	0
D8900-01-002	002	investeringen haveninfrastructuur	11.007	10.803	0	0	4.417	4.059	0	0
D8900-01-003	003	baggeren	3.964	3.877	0	0	2.116	2.061	0	0
D8900-01-004	004	veiligheid en beveiliging van de zeehavens	853	830	0	0	868	796	0	0
D8900-01-005	005	promotie van het gebruik van de waterweg	280	260	0	0	280	266	0	0
D8900-01-006	006	containerterminal	250	185	0	0	250	170	0	0
TOTAAL	01	Beheer van de waterweg	17.993	17.344	0	0	9.615	8.705	0	0
D8900-02-001	001	beheer Carcoke-terrein	1.823	1.822	0	0	1.823	1.822	0	0
D8900-02-005	005	uitbreiding en operationaliteit van het domein	1	0	0	0	1	0	0	0
D8900-02-006	006	terreinsanering	100	79	0	0	155	81	0	0
D8900-02-007	007	stadsintegratie	276	237	0	0	950	940	0	0
TOTAAL	02	Domeinbeheer	2.200	2.137	0	0	2.929	2.844	0	0
D8900-03-001	001	aankoop van niet-duurzame goederen	7.773	6.851	0	0	7.373	6.105	0	0
D8900-03-004	004	investeringen	532	424	0	0	394	263	0	0
D8900-03-005	005	rente stad brussel	9	9	0	0	9	9	0	0
TOTAAL	03	beheer van eigen goederen	8.314	7.284	0	0	7.776	6.377	0	0
D8900-04-001	001	salaries en sociale lasten	10.845	10.482	0	0	10.858	10.473	0	0
D8900-04-002	002	andere bezoldigingen dan deze van het personeel	70	63	0	0	80	69	0	0
TOTAAL	04	eigen beheer van de Haven	10.915	10.545	0	0	10.938	10.542	0	0
TOTAAL	8900	De Haven van Brussel	39.422	37.309	0	0	31.258	28.467	0	0
D9000-01-001	001	Personeelskosten	15.140	14.314	0	0	15.140	14.291	0	0
D9000-01-002	002	Studies en honoraria	4.105	3.736	0	0	3.148	2.888	0	0
D9000-01-003	003	Werkingskosten	3.294	3.060	0	0	3.294	2.621	0	0

CODE	NUMMER	OPDRACHT PROGRAMMA	Vastleggingskredieten (c)		Variabele vastleggingskredieten (f)		Verrekeningskredieten (b)		Variabele verrekeningskredieten (e)	
			kredieten	uitvoering	kredieten	uitvoering	kredieten	uitvoering	kredieten	uitvoering
D9000-01-004	004	Financiële kosten	3.700	3.003	0	0	3.700	3.003	0	0
TOTAAL	01	Algemene uitgaven	26.239	24.113	0	0	25.282	22.802	0	0
D9000-02-001	001	Terugbetaling van voorschotten aan de GOB	31.333	31.331	0	0	31.333	31.331	0	0
D9000-02-002	002	Overdrachten	1.100	1.079	0	0	1.100	1.079	0	0
TOTAAL	02	Specifieke uitgaven	32.433	32.410	0	0	32.433	32.410	0	0
D9000-03-001	001	Aanwending van de subsidies van de GOB	250.400	239.574	0	0	287.170	230.492	0	0
D9000-03-002	002	Gebruik eigen fonds	80.341	71.075	0	0	65.731	56.113	0	0
TOTAAL	03	Investeringsuitgaven	330.741	310.649	0	0	352.901	286.606	0	0
D9000-04-001	001	Administratieve gebouwen	846	597	0	0	881	516	0	0
D9000-04-002	002	Uitgaven voor andere onroerende goederen verworven door de BGHM	8.797	5.662	0	0	9.487	5.644	0	0
TOTAAL	04	Patrimoniumbeheer	9.643	6.259	0	0	10.368	6.160	0	0
D9000-05-001	001	Gebruik eigen middelen	4.660	4.284	0	0	4.660	4.201	0	0
D9000-05-002	002	Aanwending van subsidies vanwege de GOB ten gunste van de vzw's	6.383	6.303	0	0	6.372	6.176	0	0
D9000-05-003	003	Afhalingen op toelage MBHG voor de OVM's	63.834	63.704	0	0	63.709	63.484	0	0
TOTAAL	05	Opdracht van sociaal beleid	74.877	74.292	0	0	74.741	73.862	0	0
TOTAAL	9000	Brusselse Gewestelijke Huisvestingsmaatschappij	473.933	447.723	0	0	495.725	421.840	0	0
D9100-01-101	101	Algemeen beheer en werking van de ondersteunende processen	9.322	9.511	0	0	9.322	9.415	0	0
D9100-01-102	102	Investerings voor de ondersteunende processen	1.113	520	0	0	1.279	839	0	0
TOTAAL	01	Het Fonds beheren en zijn werking ondersteunen	10.435	10.031	0	0	10.601	10.254	0	0
D9100-02-201	201	Werking van de sector kredieten	3.296	3.000	0	0	3.296	3.000	0	0
D9100-02-202	202	Hypothecaire kredieten	298.440	319.098	0	0	298.440	295.721	0	0
D9100-02-203	203	Huurgarantieleningen	2.129	1.410	0	0	2.129	1.410	0	0
D9100-02-204	204	Groene leningen voor de financiering van energiebesparende investeringen in woningen	209	6	0	0	209	6	0	0
D9100-02-205	205	Anderen woonkredieten gefinancierd via eigen middelen	750	0	0	0	750	0	0	0
TOTAAL	02	Kredieten verlenen aan de gezinnen voor hun woning	304.824	323.515	0	0	304.824	300.137	0	0
D9100-03-301	301	Werking van de sector huurhulp	3.084	2.907	0	0	3.084	2.907	0	0
D9100-03-302	302	Operaties van de huurhulp	4.439	4.478	0	0	4.275	4.209	0	0
D9100-03-303	303	Investerings voor de huurhulp (uitgenomen productie van woningen)	2.596	2.081	0	0	3.109	2.533	0	0
D9100-03-304	304	Operaties van het huisvestingsplan	4.136	4.018	0	0	4.136	4.010	0	0

CODE	NUMMER	OPDRACHT PROGRAMMA	Vastleggingskredieten (c)		Variabele vastleggingskredieten (f)		Vereffeningskredieten (b)		Variabele vereffeningskredieten (e)	
			kredieten	uitvoering	kredieten	uitvoering	kredieten	uitvoering	kredieten	uitvoering
TOTAAL	03	Huurhulp organiseren voor de gezinnen	14.255	13.484	0	0	14.604	13.660	0	0
D9100-04-401	401	Beheer van de programma's voor de productie van woningen	1.697	1.580	0	0	1.697	1.580	0	0
D9100-04-402	402	Projecten voor de productie van huur- en verkoopwoningen	6.790	3.651	0	0	4.378	3.009	0	0
D9100-04-403	403	Projecten in het kader van het huisvestingsplan (verhuur en verkoop)	7.012	6.583	0	0	11.091	10.356	0	0
D9100-04-404	404	Projecten in het kader van de Alliantie Huisvesting	121.747	115.876	0	0	41.901	38.875	0	0
TOTAAL	04	Woningen produceren	137.246	127.689	0	0	59.067	53.819	0	0
TOTAAL	9100	Woningfonds van het Brussels Hoofdstedelijk Gewest	466.760	474.719	0	0	389.096	377.870	0	0
D9300-01-001	001	Personeel	12.604	12.595	0	0	12.604	12.595	0	0
D9300-01-002	002	Algemene kosten	3.304	2.234	0	0	3.304	3.122	0	0
TOTAAL	01	Beheer van de human resources en de materiele middelen	15.908	14.829	0	0	15.908	15.717	0	0
D9300-02-001	001	Evenementen	19.585	18.307	0	0	19.585	18.104	0	0
TOTAAL	02	Ondersteuning van de specifieke opdrachten verbonden met toerisme	19.585	18.307	0	0	19.585	18.104	0	0
TOTAAL	9300	Visit.Brussels	35.493	33.136	0	0	35.493	33.821	0	0
D9400-01-001	001	Financiering van de werking van het Parlement	50.500	50.500	0	0	50.500	50.500	0	0
TOTAAL	01	Financiering van het Brussels Hoofdstedelijk Parlement	50.500	50.500	0	0	50.500	50.500	0	0
D9400-02-001	001	Financiering van het kabinet van de Minister-President van de Brusselse Hoofdstedelijke Regering	4.954	4.702	0	0	4.954	4.702	0	0
D9400-02-002	002	Financiering van het kabinet van de eerste der Ministers van de Brusselse Hoofdstedelijke Regering, behorend tot de minst talrijke taairol	2.725	2.196	0	0	2.725	2.196	0	0
D9400-02-003	003	Financiering van het kabinet van de eerste der Ministers van de Brusselse Hoofdstedelijke Regering, behorend tot de meest talrijke taairol	2.633	2.476	0	0	2.633	2.475	0	0
D9400-02-004	004	Financiering van het kabinet van de tweede der Ministers van de Brusselse Hoofdstedelijke Regering behorend tot de minst talrijke taairol	2.807	2.359	0	0	2.807	2.355	0	0
D9400-02-005	005	Financiering van het kabinet van de tweede der Ministers van de Brusselse Hoofdstedelijke Regering behorend tot de meest talrijke taairol	2.603	2.552	0	0	2.603	2.552	0	0

CODE	NUMMER	OPDRACHT PROGRAMMA	Vastleggingskredieten (c)		Variabele vastleggingskredieten (f)		Vereffeningskredieten (b)		Variabele vereffeningskredieten (e)	
			kredieten	uitvoering	kredieten	uitvoering	kredieten	uitvoering	kredieten	uitvoering
D9400-02-006	006	Financiering van het kabinet van de eerste der Staatssecretarissen bij het Brussels Hoofdstedelijk Gewest behorend tot de meest talrijke taalrol	2.535	2.532	0	0	2.535	2.532	0	0
D9400-02-007	007	Financiering van het kabinet van de Staatssecretaris bij het Brussels Hoofdstedelijk Gewest behorend tot de minst talrijke taalrol	2.365	2.010	0	0	2.365	2.010	0	0
D9400-02-008	008	Financiering van het kabinet van de tweede der Staatssecretarissen bij het Brussels Hoofdstedelijk Gewest behorend tot de meest talrijke taalrol	2.262	2.071	0	0	2.262	2.071	0	0
D9400-02-009	009	Betaling van de wedden van de Ministers en Staatssecretarissen	2.288	2.236	0	0	2.288	2.236	0	0
D9400-02-010	010	Lasten verbonden met de voormalige kabinetten	1.433	1.413	0	0	1.433	1.413	0	0
TOTAAL	02	Financiering van de Brusselse Hoofdstedelijke Regering	26.605	24.545	0	0	26.605	24.542	0	0
D9400-03-002	002	Specifieke initiatieven	36.614	31.672	0	0	45.731	45.186	0	0
D9400-03-003	003	Strategie 2025	12.641	12.541	0	0	12.641	12.541	0	0
D9400-03-004	004	Europese programma's	5.357	5.211	0	0	21.393	11.278	0	0
D9400-03-005	005	Be Connected	8.323	6.686	0	0	10.735	9.238	0	0
TOTAAL	03	Gemeenschappelijke initiatieven van de Regering van het Brussels Hoofdstedelijk Gewest	62.935	56.110	0	0	90.500	78.243	0	0
D9400-04-001	001	Ondersteuning van het algemeen beleid	160	150	0	0	160	150	0	0
D9400-04-002	002	Algemene uitgaven om de realisatie van de opdrachten van de GOB te verzekeren	183.839	180.296	0	0	183.981	178.669	0	0
D9400-04-003	003	Verspreiding van de informatie aangaande de opdrachten van de GOB	455	366	0	0	349	310	0	0
D9400-04-004	004	Administratieve vereenvoudiging op gewest vlak	1.130	839	0	0	1.130	1.051	0	0
TOTAAL	04	Beheer van de human resources en de materiële middelen van de GOB, evenals de administratieve vereenvoudiging op gewestvlak	185.584	181.651	0	0	185.620	180.180	0	0
D9400-05-002	002	Projecten inzake gelijke-kansenbeleid	3.477	3.285	0	0	3.386	2.914	0	0
TOTAAL	05	Ontwikkeling van een gelijke-kansenbeleid	3.477	3.285	0	0	3.386	2.914	0	0
D9400-06-001	001	Ondersteuning van het algemeen beleid	617	430	0	0	1.681	394	0	0
D9400-06-002	002	Uitvoering van het beleid inzake overheidschuld	337.662	326.179	250.545	10.000	339.463	326.179	247.513	10.000
D9400-06-003	003	Fiscaliteit	3.229	3.220	0	0	3.229	3.220	0	0
D9400-06-004	004	Geïntegreerd beheer van de thesaurieën van de instellingen die lid zijn van het Financieel	1.796	1.795	0	0	1.796	1.795	0	0

CODE	NUMMER	OPDRACHT PROGRAMMA	Vastleggingskredieten (c)		Variabele vastleggingskredieten (f)		Vereffeningskredieten (b)		Variabele vereffeningskredieten (e)	
			kredieten	uitvoering	kredieten	uitvoering	kredieten	uitvoering	kredieten	uitvoering
		Coördinatiecentrum van het Brussels Hoofdstedelijk Gewest								
TOTAAL	06	Financieel en budgettair beheer en controle	343.304	331.624	250.545	10.000	346.169	331.587	247.513	10.000
D9400-07-002	002	Ondersteuning van de algemene werking van het Centrum voor Informatica voor het Brussels Gewest (CIBG)	36.469	36.469	0	0	36.469	36.469	0	0
D9400-07-003	003	Financiering van het Centrum van Informatica voor het Brussels Gewest (C.I.B.G.) voor het voeren van acties ter stimulering van de informatie- en communicatietechnologie in het kader van transversale projecten	24.961	24.961	0	0	24.961	24.961	0	0
D9400-07-004	004	Exploitatie en ontwikkeling van de informatica binnen het Ministerie van het Brussels Hoofdstedelijk Gewest (M.B.H.G.)	17.431	17.339	0	0	14.270	12.891	0	0
D9400-07-005	005	Financiering van het Centrum van Informatica voor het Brussels Gewest (C.I.B.G.) voor het voeren van acties ter stimulering van de informatie- en communicatietechnologie in de gemeenten en OCMW's	555	555	0	0	555	555	0	0
D9400-07-007	007	Financiering van het Centrum van Informatica voor het Brussels Gewest (C.I.B.G.) voor het voeren van acties ter stimulering van de informatie- en communicatietechnologie in de onderwijsinstellingen	4.449	4.449	0	0	4.449	4.449	0	0
D9400-07-009	009	Financiering van het Centrum van Informatica voor het Brussels Gewest (C.I.B.G.) voor het voeren van acties ter stimulering van de informatie- en communicatietechnologie in het kader van Europese en internationale projecten	7.327	6.495	0	0	6.495	6.495	0	0
D9400-07-010	010	Ondersteuning van de digitalisering	70	0	0	0	70	16	0	0
TOTAAL	07	Het beheer inzake informatie- en communicatietechnologie (ICT)	91.262	90.268	0	0	87.269	85.837	0	0
D9400-08-001	001	Ondersteuning van het algemeen beleid	2.213	1.386	0	0	1.082	642	0	0
D9400-08-002	002	Openbaar vastgoedbeheer	45.955	43.344	0	0	45.402	36.610	0	0
D9400-08-003	003	Niet administratieve gebouwen	29.074	25.750	0	0	29.145	25.621	0	0
TOTAAL	08	Grondregie: algemeen beleid	77.242	70.480	0	0	75.629	62.873	0	0

CODE	NUMMER	OPDRACHT PROGRAMMA	Vastleggingskredieten (c)		Variabele vastleggingskredieten (f)		Vereffeningskredieten (b)		Variabele vereffeningskredieten (e)	
			kredieten	uitvoering	kredieten	uitvoering	kredieten	uitvoering	kredieten	uitvoering
D9400-09-002	002	Financiering van de gewestelijke instelling en openbare verenigingen belast met de brandweer en de dringende medische hulpverlening	115.795	115.795	0	0	115.795	115.795	0	0
TOTAAL	09	Brandbestrijding en Dringende Medische Hulpverlening	115.795	115.795	0	0	115.795	115.795	0	0
D9400-10-001	001	Ondersteuning van het algemeen beleid	1.734	906	0	0	1.073	932	0	0
D9400-10-002	002	Organisatie van verkiezingen	5	2	0	0	5	2	0	0
D9400-10-003	003	Opleiding van het personeel van de plaatselijke besturen	3.277	3.277	0	0	3.083	2.973	0	0
D9400-10-004	004	Algemene financiering van de gemeenten	513.316	513.312	0	0	512.049	511.910	0	0
D9400-10-005	005	Financiering van specifieke projecten van de gemeenten	132.931	132.405	0	0	132.055	131.019	0	0
D9400-10-006	006	Financiering van de investeringen van openbaar nut	30.533	30.464	0	0	21.278	16.181	0	0
D9400-10-007	007	Veiligheid	119.257	119.257	0	0	119.257	119.257	0	0
D9400-10-008	008	Financiering van de gewestelijke instelling belast met de herfinanciering van de gemeentelijke thesauriën	27.929	27.929	0	0	27.929	27.911	0	0
D9400-10-009	009	Financiering van de diensten van de Gouverneur en Vice-Gouverneur	224	202	0	0	224	202	0	0
D9400-10-010	010	Regionale tussenkomst in het kader van rampen	145	0	0	0	0	0	0	0
TOTAAL	10	Ondersteuning en begeleiding van de plaatselijke besturen	829.351	827.755	0	0	816.953	810.389	0	0
D9400-11-001	001	Ondersteuning van het algemeen beleid	175	0	0	0	175	0	0	0
D9400-11-002	002	Tussenkomst in de kosten en tekorten	5.589	5.388	0	0	5.612	5.324	0	0
TOTAAL	11	Financiering van de eredielen en de lekenmoraal	5.764	5.388	0	0	5.787	5.324	0	0
D9400-12-001	001	Ondersteuning van het economisch beleid	2.439	1.737	0	0	1.160	460	0	0
D9400-12-002	002	Werkingssteun in het kader van specifieke ordonnances en wetten betreffende de ondersteuning van de economie	0	0	0	0	790	122	0	0
D9400-12-003	003	Steuin aan de agrovoedingssector, de tubouwsector en aan aanverwante sectoren	2.865	860	0	0	2.716	946	0	0
D9400-12-004	004	Ondersteuning van de technische- en beroepsscholen	300	0	0	0	863	120	0	0
D9400-12-006	006	Ondersteuning van de door de Gewestelijke Ontwikkelingsmaatschappij van het Brussels Hoofdstedelijk Gewest (G.O.M.B.) ontplooide economische activiteiten	12.530	12.530	0	0	13.731	13.656	0	0

CODE	NUMMER	OPDRACHT PROGRAMMA	Vastleggingskredieten (c)		Variabele vastleggingskredieten (f)		Vereffeningskredieten (b)		Variabele vereffeningskredieten (e)	
			kredieten	uitvoering	kredieten	uitvoering	kredieten	uitvoering	kredieten	uitvoering
D9400-12-008	008	Ondersteuning van de door het Brussels Waarbodfonds ontplooidde activiteiten	2.555	2.555	0	0	3.600	2.535	0	0
D9400-12-009	009	Ondersteuning van de door de Economische en Sociale Raad voor het Brussels Hoofdstedelijk Gewest (ESRBHG) ontplooidde activiteiten	3.768	3.768	0	0	3.950	3.553	0	0
D9400-12-011	011	Ondersteuning van de door de Gewestelijke Investeringsmaatschappij voor Brussel (GIMB) ontplooidde activiteiten	48.252	48.252	0	0	79.752	58.270	0	0
D9400-12-012	012	Investeringssteun in het kader van specifieke ordonnanties en wetten betreffende de ondersteuning van de economie	107	107	0	0	187	107	0	0
D9400-12-014	014	Financiering van de ondernemingscentra en de loketten van de lokale economie	3.199	3.196	0	0	3.257	3.225	0	0
D9400-12-015	015	Ondersteuning van de door het Brussels participatiefonds ontplooidde activiteiten	750	0	0	0	750	0	0	0
D9400-12-016	016	Toegang tot beroep	141	77	0	0	126	68	0	0
D9400-12-017	017	Toerisme	340	135	0	0	340	134	0	0
D9400-12-018	018	Ondersteuning van het economische beleid door middel van ongereglementeerde facultatieve werkingsubsidies	16.180	14.907	0	0	14.910	10.573	0	0
D9400-12-019	019	Ondersteuning van het economische beleid door middel van ongereglementeerde facultatieve investeringsubsidies	730	714	0	0	860	597	0	0
D9400-12-020	020	Ondersteuning van de activiteiten ontplooid door de "NV Brussels Agentschap voor de Ondersteuning van het Bedrijfsleven	20.162	20.162	0	0	20.162	19.172	0	0
D9400-12-021	021	Steun in het kader van de ordonnanties van 3 mei 2018 - economische ontwikkeling / bouwplaatsen op openbare weg	221.579	216.626	0	0	220.896	213.836	0	0
D9400-12-022	022	Maatregelen voor het verstreken van leningen voor commerciële huur in het kader van de gezondheids crisis van Covid-19	5.000	3.762	0	0	7.350	3.762	0	0
D9400-12-023	023	Ondersteuning van het economische beleid via steun aan de activiteitensectoren 'Industries culturelles et creatives' (ICC)	575	575	0	0	550	550	0	0
D9400-12-024	024	Ondersteuning van de activiteiten van het Hersteifonds van het Brussels Hoofdstedelijk Gewest	25.000	20.000	0	0	5.000	5.000	0	0
TOTAAL	12	Ondersteuning van economie en landbouw	366.472	349.963	0	0	380.950	336.685	0	0

CODE	NUMMER	OPDRACHT PROGRAMMA	Vastleggingskredieten (c)		Variabele vastleggingskredieten (f)		Vereffeningskredieten (b)		Variabele vereffeningskredieten (e)	
			kredieten	uitvoering	kredieten	uitvoering	kredieten	uitvoering	kredieten	uitvoering
D9400-13-001	001	Ondersteuning van het algemeen beleid	50	24	0	0	50	24	0	0
D9400-13-003	003	Acties en missies ter promotie van de buitenlandse handel	862	429	0	0	885	436	0	0
D9400-13-004	004	Subsidies voor initiatieven ter promotie van de buitenlandse handel	5.131	1.951	0	0	2.608	1.081	0	0
D9400-13-006	006	Aantrekken van buitenlandse investeringen in het Brussels Hoofdstedelijk Gewest	48	0	0	0	48	0	0	0
D9400-13-007	007	Financiering van het BAOB	19.136	19.136	0	0	19.136	18.197	0	0
TOTAAL	13	Promotie van de buitenlandse handel, het aantrekken van buitenlandse investeringen in het Brussels Hoofdstedelijk Gewest en internationalisering van de ondernemingen	25.227	21.541	0	0	22.727	19.738	0	0
D9400-14-001	001	Ondersteuning van het algemeen beleid	8.021	8.004	0	0	8.021	8.004	0	0
D9400-14-002	002	Aanmoediging van het wetenschappelijk onderzoek met economische finaliteit	53.970	46.620	0	0	55.313	48.220	0	0
D9400-14-003	003	Aanmoediging van het wetenschappelijk onderzoek zonder economische finaliteit	5.009	5.009	0	0	5.053	5.053	0	0
TOTAAL	14	Ondersteuning van het wetenschappelijk onderzoek	67.000	59.633	0	0	68.387	61.277	0	0
D9400-15-002	002	Promotie van energiedoeltreffendheid, de hernieuwbare energieën en de daarmee verbonden investeringen	90	89	0	0	215	107	0	0
D9400-15-003	003	Organisatie en sociaal beleid inzake energiemarkten	0	0	1.300	1.300	0	0	1.300	1.300
D9400-15-004	004	Steun aan de gewestelijke instelling belast met de promotie van de energiedoeltreffendheid en de hernieuwbare energiebronnen evenals met het organiseren van de energiemarkten	12.620	12.620	0	0	12.620	12.620	0	0
D9400-15-009	009	Uitgaven van het RGE-beleid en werking van de regulator Brugel die door het Fonds voor het Energiebeleid en door het Klimaatfonds gefinancierd worden	10.620	9.341	26.179	25.362	10.667	9.241	25.551	24.578
D9400-15-010	010	Subrogatie van de rechten en plichten van het Fonds ter Reductie van de Globale Energiekost (FRGE) bij het Brussels Hoofdstedelijk Gewest in het kader van de 6de Staats hervorming	0	0	230	0	0	0	230	0
TOTAAL	15	Promotie van de energiedoeltreffendheid en regulering van de energiemarkten	23.330	22.049	27.709	26.662	23.502	21.968	27.081	25.878
D9400-16-001	001	Ondersteuning van het algemeen beleid	3.960	3.342	0	0	3.870	2.952	0	0

CODE	NUMMER	OPDRACHT PROGRAMMA	Vastleggingskredieten (c)		Variabele vastleggingskredieten (f)		Vereffeningkredieten (b)		Variabele vereffeningkredieten (e)	
			kredieten	uitvoering	kredieten	uitvoering	kredieten	uitvoering	kredieten	uitvoering
D9400-16-003	003	Financiering van de projecten van het Ministerie in verband met de sociale economie	16.911	16.880	0	0	17.011	16.619	0	0
D9400-16-004	004	Ondersteuning van het partnerschap via Actiris in verband met de socio-professionele inschakeling en het actief zoeken naar werk	283.332	282.061	0	0	283.332	264.020	0	0
D9400-16-005	005	Algemene financiering van Actiris	141.304	136.663	0	0	141.304	136.022	0	0
D9400-16-006	006	Ondersteuning van Actiris voor de uitvoering van haar opdracht tot plaatsing en wederwerkstelling van werzoekenden	241.499	236.737	0	0	241.499	231.728	0	0
D9400-16-007	007	Financiering van promotieprojecten van Actiris en het Ministerie	4.681	4.060	0	0	4.547	3.868	0	0
D9400-16-008	008	Jeugdwaarborg	8.011	8.011	0	0	8.011	8.011	0	0
D9400-16-009	009	Dienstcheques	245.897	243.566	0	0	244.156	236.322	0	0
D9400-16-011	011	Betaald educatief verlof	12.034	11.191	0	0	12.034	11.191	0	0
D9400-16-014	014	Begeleiding van werklozen	1.920	1.920	0	0	1.920	1.920	0	0
D9400-16-015	015	Financiering van specifieke hulpmiddelen inzake werkgelegenheid	450	450	0	0	386	385	0	0
D9400-16-016	016	Steun aan de culturele en creatieve sector	1.266	1.266	0	0	1.266	1.266	0	0
TOTAAL	16	Ondersteuning en bemiddeling bij arbeidsaanbod en -vraag	961.265	946.147	0	0	959.336	914.304	0	0
D9400-17-001	001	Ondersteuning van het algemeen beleid	13.714	10.074	0	0	9.731	8.435	0	0
D9400-17-002	002	Steun aan derden voor de promotie van de mobiliteit en de participatie van burgers	7.166	4.808	0	0	4.408	4.011	0	0
D9400-17-003	003	Ontwikkeling van een gewestelijk parkeerbeleid	3.816	3.816	0	0	3.816	3.816	0	0
D9400-17-004	004	Steun aan het Centrum voor Mobiliteitsbeheer van het Brussels Hoofdstedelijk Gewest (Mobiris)	12.481	6.290	0	0	5.940	5.062	0	0
D9400-17-005	005	Materiële en financiële hulp aan de scholen in het kader van de mobiliteit	150	119	0	0	150	75	0	0
D9400-17-006	006	Intergewestelijk project kilometerheffing vrachtwagens - uitvoering van het samenwerkingsakkoord tussen de 3 gewesten betreffende de invoering van de kilometerheffing op het grondgebied van de drie gewesten	200	129	0	0	130	129	0	0
D9400-17-007	007	Beheer, ontwikkeling en promotie van de bevoegdheden inzake verkeer en verkeersveiligheid die in het kader van de zesde staatsvorming aan het Brussels Hoofdstedelijk Gewest werden overgedragen	0	0	20.078	17.797	0	0	17.028	13.824

CODE	NUMMER	OPDRACHT PROGRAMMA	Vastleggingskredieten (c)		Variabele vastleggingskredieten (f)		Vereffeningkredieten (b)		Variabele vereffeningkredieten (e)	
			kredieten	uitvoering	kredieten	uitvoering	kredieten	uitvoering	kredieten	uitvoering
D9400-17-008	008	Gefinancierde Mobiliteit projecten door EU	4.642	4.558	0	0	2.648	2.303	0	0
TOTAAL	17	Ontwikkeling en promotie van het mobiliteitsbeleid	42.169	29.795	20.078	17.797	26.823	23.831	17.028	13.824
D9400-18-002	002	Ontwikkeling en beheer van de infrastructuur van het openbaar vervoer evenals het aanbrengen van kunstwerken	132.149	123.056	0	0	117.604	106.283	0	0
D9400-18-003	003	Beleid van partnership met de Maatschappij voor het Intercommunale Vervoer te Brussel (MIVB)	954.806	954.805	0	0	954.806	954.805	0	0
TOTAAL	18	Uitbouw en beheer van het openbaar vervoernetwerk	1.086.955	1.077.861	0	0	1.072.410	1.061.088	0	0
D9400-19-001	001	Ondersteuning van het algemeen beleid	10.810	9.553	267	161	7.560	6.034	282	93
D9400-19-002	002	Ontwikkeling en beheer van de infrastructuur van het wegvervoer, evenals het aanbrengen van kunstwerken	235.261	185.857	6.775	2.885	264.014	250.724	1.990	888
TOTAAL	19	Bouw, beheer en onderhoud van de gewestwegen, wegeninfrastructuur en -uitrusting	246.071	195.410	7.042	3.046	271.574	256.758	2.272	981
D9400-20-001	001	Ondersteuning van het algemeen beleid	275	219	0	0	114	47	0	0
D9400-20-002	002	Ondersteuning van taxidiensten en diensten voor het verhuren van voertuigen met chauffeur	970	583	0	0	920	404	0	0
TOTAAL	20	Ontwikkeling van het bezoldigd personenvervoer, met uitsluiting van het openbaar vervoer	1.245	801	0	0	1.034	451	0	0
D9400-21-001	001	Ondersteuning van het algemeen beleid	300	64	0	0	157	140	0	0
D9400-21-002	002	Ondersteuning van instellingen, verenigingen en ondergeschikte besturen voor hun promotie-acties	650	624	0	0	693	630	0	0
D9400-21-003	003	Beleid van partnership met de Haven van Brussel	16.420	15.691	0	0	16.431	15.702	0	0
TOTAAL	21	Ontwikkeling van het kanaal, de haven, de voorhaven en de aanhorigheden met het oog op een betere duurzame stedelijke mobiliteit door een multimodale aanpak en de economische ontwikkeling als generator van werkgelegenheid	17.370	16.379	0	0	17.281	16.471	0	0
D9400-22-001	001	Ondersteuning van het algemeen beleid	351	240	0	0	301	240	0	0
D9400-22-003	003	Bestrijding van de overstromingen, collectering en zuivering van afvalwater	30.000	30.000	0	0	30.000	30.000	0	0
D9400-22-004	004	Ondersteuning van de openbare gewestelijke instelling belast met de uitvoering van het waterbeleid	43.673	43.479	0	0	43.673	43.479	0	0
TOTAAL	22	Beleid inzake waterproductie en watervoorziening, technische reglementering inzake de kwaliteit van het drinkwater, de zuivering van het afvalwater en de riolering	74.024	73.719	0	0	73.974	73.719	0	0

CODE	NUMMER	OPDRACHT PROGRAMMA	Vastleggingskredieten (c)		Variabele vastleggingskredieten (f)		Vereffeningskredieten (b)		Variabele vereffeningskredieten (e)	
			kredieten	uitvoering	kredieten	uitvoering	kredieten	uitvoering	kredieten	uitvoering
D9400-23-002	002	Ondersteuning van de gewestelijke instelling belast met de uitvoering van het beleid inzake leefmilieu	151.640	151.640	31.529	21.463	152.640	152.640	25.529	21.463
D9400-23-003	003	Dierenwelzijn	2.048	1.932	0	0	2.048	1.932	0	0
D9400-23-004	004	Participatieve democratie	700	700	0	0	350	350	0	0
TOTAAL	23	Milieubescherming, Natuurbehoud en Dierenwelzijn	154.388	154.272	31.529	21.463	155.038	154.922	25.529	21.463
D9400-24-001	001	Ondersteuning van het algemeen beleid	30	10	0	0	30	10	0	0
D9400-24-002	002	Financiering van de gewestelijke instelling belast met de afvalophaling en verwerking	179.847	179.746	605	605	179.867	179.825	605	605
D9400-24-003	003	Financiering van het BIM en het GAN in het kader van het Fonds voor de preventie, sortering, hergebruik, recycling en nuttige toepassing van afvalstoffen	0	0	2.252	2.252	0	0	2.252	2.252
TOTAAL	24	Afvalophaling en -verwerking	179.877	179.756	2.857	2.857	179.897	179.835	2.857	2.857
D9400-25-001	001	Ondersteuning van het algemeen beleid	1.104	602	0	0	1.552	942	0	0
D9400-25-002	002	Ondersteuning van instellingen, verenigingen en ondergeschikte besturen	3.059	2.058	0	0	2.886	1.968	0	0
D9400-25-003	003	Specifieke initiatieven op het vlak van de Huisvestingscode	200	163	720	650	200	163	776	465
D9400-25-004	004	Toepassing van het openbaar beheersrecht van woningen	0	0	500	0	0	0	500	0
D9400-25-005	005	Ondersteuning van de instellingen belast met de uitvoering van het sociale huisvestingsbeleid	283.933	161.051	0	0	411.883	274.310	0	0
D9400-25-006	006	Bevordering van de privé-eigendom	3.039	3.013	0	0	3.041	3.015	0	0
D9400-25-007	007	Beleid ten gunste van de gezinnen	107.025	7.023	0	0	109.581	9.446	0	0
D9400-25-008	008	Beleid ten gunste van de minstbedeelden	46.230	45.513	0	0	47.438	41.178	0	0
D9400-25-009	009	Internationale of Europese financiering	746	712	0	0	1.234	1.208	0	0
TOTAAL	25	Huisvesting en woonomgeving	445.336	220.136	1.220	650	577.815	332.231	1.276	465
D9400-27-014	014	Werking BSE	35	5	0	0	35	5	0	0
TOTAAL	27	Stadsbeleid	35	5	0	0	35	5	0	0
D9400-28-001	001	Ondersteuning van het algemeen beleid	34.647	34.647	0	0	34.647	34.647	0	0
TOTAAL	28	Statistieken, analyses en planificatie	34.647	34.647	0	0	34.647	34.647	0	0
D9400-29-002	002	Promotie van het nationaal en internationaal imago van het Brussels Hoofdstedelijk Gewest	15.768	15.020	0	0	15.687	14.255	0	0
D9400-29-003	003	Verlening van licenties inzake invoer, uitvoer en doorvoer van wapens	25	9	0	0	28	9	0	0

CODE	NUMMER	OPDRACHT PROGRAMMA	Vastleggingskredieten (c)		Variabele vastleggingskredieten (f)		Vereffeningskredieten (b)		Variabele vereffeningskredieten (e)	
			kredieten	uitvoering	kredieten	uitvoering	kredieten	uitvoering	kredieten	uitvoering
D9400-29-004	004	Het aangaan en onderhouden van de externe betrekkingen door het Brussels Hoofdstedelijk Gewest	2.929	2.643	0	0	2.923	2.380	0	0
D9400-29-005	005	Gemeenschappelijke initiatieven van de Regering ter promotie van het imago van het Brussels Hoofdstedelijk Gewest	6.785	6.732	0	0	7.104	6.427	0	0
D9400-29-006	006	Ontwikkelingssamenwerking	1.545	1.463	0	0	1.548	1.391	0	0
D9400-29-007	007	Toerisme	27.992	27.961	0	0	27.976	27.806	0	0
TOTAAL	29	Toerisme, externe betrekkingen en promotie van het imago van het Brussels Hoofdstedelijk Gewest	55.044	53.828	0	0	55.266	52.269	0	0
D9400-30-002	002	Financiering van de Vlaamse en Franse Gemeenschapscommissies in toepassing van artikel 83ter, §2 en 3, van de bijzondere wet van 12 januari 1989 met betrekking tot de Brusselse Instellingen (trekkingsrechten)	295.362	291.361	0	0	295.362	291.361	0	0
D9400-30-003	003	Financiering van de Vlaamse en Franse Gemeenschapscommissies in toepassing van artikel 83ter, §2 en 3, van de bijzondere wet van 12 januari 1989 met betrekking tot de Brusselse Instellingen (financiering van de provinciale taken van de voormalige Provi	54.747	54.746	0	0	54.747	54.746	0	0
D9400-30-004	004	Financiering van de Vlaamse en Franse Gemeenschapscommissies in toepassing van artikel 83ter, §2 en 3, van de bijzondere wet van 12 januari 1989 met betrekking tot de Brusselse Instellingen (financiering van de opdrachten van de voormalige provincie Bra	364.762	364.760	0	0	364.762	364.760	0	0
TOTAAL	30	Financiering van de Gemeenschapscommissies	714.871	710.867	0	0	714.871	710.867	0	0
D9400-31-001	001	Administratief beheer	28.527	25.426	0	0	28.452	25.079	0	0
D9400-31-002	002	Beheer van het fiscaal beheer	127.525	126.201	0	0	114.292	96.279	0	0
D9400-31-003	003	Beheer van de fiscale bevoegdheden	24.825	22.751	0	0	25.084	20.387	0	0
TOTAAL	31	Fiscaliteit	180.877	174.379	0	0	167.828	141.746	0	0
D9400-32-001	001	Beheer van de human resources van BruOA	5.092	4.472	0	0	5.092	4.475	0	0
D9400-32-002	002	Beheer van de middelen voor aankoop van verbruiksgoederen en diensten en voor het beheer van de patrimoniumgoederen	3.053	2.748	0	0	2.969	2.546	0	0

CODE	NUMMER	OPDRACHT PROGRAMMA	Vastleggingskredieten (c)		Variabele vastleggingskredieten (f)		Verrekeningskredieten (b)		Variabele verrekeningskredieten (e)	
			kredieten	uitvoering	kredieten	uitvoering	kredieten	uitvoering	kredieten	uitvoering
D9400-32-003	003	Algemene uitgaven om de ondersteuning en coördinatie in termen van openbaar ambt te verzekeren	3.516	2.263	0	0	2.786	1.772	0	0
TOTAAL	32	Brussel Openbaar Ambt	11.661	9.483	0	0	10.847	8.794	0	0
D9400-33-001	001	Personeelbeheer en organisatie	29.207	28.459	0	0	28.685	27.011	0	0
D9400-33-002	002	Subsidies aan de begunstigen inzake territoriale ontwikkeling	46.475	45.614	0	0	74.775	74.599	0	0
D9400-33-003	003	Studies, informatie en promotie inzake stedenbouw en maatregelen, voorzien en het Brussels Wetboek van Ruimtelijke Ordening	2.147	1.795	4.970	4.968	1.430	1.031	6.399	6.135
D9400-33-004	004	Beleid inzake wijkrevitalisering en stadsvernieuwing	160.440	104.607	430	430	73.954	72.298	430	430
D9400-33-005	005	Erfgoedbeleid, bescherming en restauratie van het beschermd erfgoed	30.010	29.787	0	0	19.514	18.807	0	0
TOTAAL	33	Stedenbouw en Erfgoed	268.279	210.261	5.400	5.398	198.358	193.747	6.829	6.565
TOTAAL	9400	Gewestelijke Overheidsdienst Brussel	6.747.962	6.298.336	346.380	87.873	6.816.813	6.343.536	330.385	82.033
D9500-01-001	001	Beheer van de human resources van het BPB	13.639	12.789	0	0	13.604	12.780	0	0
D9500-01-002	002	Beheer van middelen voor de aankoop van niet-duurzaam goederen en diensten	3.167	3.037	0	0	2.950	2.585	0	0
D9500-01-003	003	Beheer van vermogensgoederen	283	176	0	0	208	150	0	0
D9500-01-004	004	Communicatieuitgaven van het BPB	230	160	0	0	281	181	0	0
TOTAAL	01	Ondersteuning van het algemeen beleid van het BPB	17.319	16.162	0	0	17.043	15.697	0	0
D9500-02-001	001	Statistiek en Analyse	1.314	1.067	0	0	1.286	742	0	0
D9500-02-002	002	Territoriale Ontwikkeling	3.404	2.443	0	0	2.610	2.377	0	0
D9500-02-003	003	Territoriale Kennis	308	249	0	0	472	227	0	0
D9500-02-004	004	Dienst "School	30.091	28.955	0	0	11.420	9.751	0	0
D9500-02-005	005	Bouwmeester	70	52	0	0	320	225	0	0
D9500-02-006	006	Subsidies en overdrachten	2.490	2.325	0	0	1.690	970	0	0
D9500-02-007	007	Gemeenschappelijke projecten	434	208	0	0	580	221	0	0
TOTAAL	02	Ondersteuning van de specifiek opdrachten van het BPB	38.111	35.297	0	0	18.378	14.512	0	0
TOTAAL	9500	Brussels Planningsbureau	55.430	51.460	0	0	35.421	30.210	0	0
D9600-01-001	001	De goede werking waarborgen	26.424	21.692	0	0	26.730	20.243	0	0
TOTAAL	01	Logistieke ondersteuning van de opdrachten van BPV	26.424	21.692	0	0	26.730	20.243	0	0

CODE	NUMMER	OPDRACHT PROGRAMMA	Vastleggingskredieten (c)		Variabele vastleggingskredieten (f)		Vereffeningskredieten (b)		Variabele vereffeningskredieten (e)	
			kredieten	uitvoering	kredieten	uitvoering	kredieten	uitvoering	kredieten	uitvoering
D9600-02-001	001	Ondersteuning van het beleid inzake preventie en veiligheid	184.980	183.694	0	0	90.603	86.348	0	0
TOTAAL	02	Preventie- en veiligheidsbeleid	184.980	183.694	0	0	90.603	86.348	0	0
D9600-03-001	001	Werkings- en investeringssteun voor BRUSAFE en de GJP	12.385	11.012	0	0	9.911	8.810	0	0
TOTAAL	03	BRUSAFE	12.385	11.012	0	0	9.911	8.810	0	0
TOTAAL	9600	Brussel Preventie & Veiligheid	223.789	216.399	0	0	127.244	115.401	0	0
TOTAAL			12.751.061	11.494.593	346.380	87.873	12.535.635	11.181.678	330.385	82.033

TOTAAL UITGAVEN SRBV	-11.263.711
KLOOF MET UITGAVEN URB	0

BIJLAGE BIJ DE
UITVOERINGSREKENING VAN DE
BEGROTING

2021



VASTLEGGINGSKREDIETEN (« C » EN « B »)

CODE	NUMMER	OPDRACHT PROGRAMMA	UITSTAAND BEDRAG VAN VASTLEGGINGEN OP 01.01.2021 (A)	VASTLEGGINGSKREDIETEN (B)	AANGEREKENDE VASTLEGGINGEN (C)	(D) = (B) - (C)	GEANNULEERDE VASTLEGGINGEN (E)	GEANNULEERDE KREDIETEN OP 31.12.2021 (F)	UITSTAAND BEDRAG VAN VASTLEGGINGEN OP 31.12.2021 (G)
D4100-01-001	001	Beheer van het competence, audit en analyse center	72	26.462	26.191	271	5	271	322
D4100-01-005	005	Dienstverleningen aan opdrachtgevers	0	12	1	11	0	11	0
D4100-01-006	006	Werkingsuitgaven verbonden aan het gewestelijke data center	2.267	9.792	9.590	202	8	202	2.087
D4100-01-007	007	Terugbetalingen	0	9	0	9	0	9	0
TOTAAL	01	Onderhouden en ontwikkelen van het netwerk van het hoofdstedelijke Brussels Gewest	2.338	36.275	35.783	492	13	492	2.409
D4100-02-001	001	Ondersteuning van de diensten van de regering voor de implementatie van nieuwe informatie- en communicatietechnologieën	181	762	636	126	11	126	110
D4100-02-002	002	Ondersteuning van het MBHG voor de implementatie van nieuwe informatie- en communicatietechnologieën	153	7.486	7.373	113	18	113	264
D4100-02-003	003	Ondersteuning voor het beheer van de gewestelijke internetsite	0	25	18	7	0	7	0
TOTAAL	02	Ondersteunen van de Brusselse gewestelijke instellingen in hun politiek van IT-ontwikkeling	333	8.273	8.027	246	29	246	375
D4100-03-001	001	Ondersteuning van de lokale besturen voor de implementatie van nieuwe informatie- en communicatietechnologieën	21	1.692	1.376	316	9	316	76
D4100-03-002	002	Ondersteuning van de instellingen van openbaar nut voor de implementatie van nieuwe informatie- en communicatietechnologieën	60	1.513	1.333	180	0	180	370
D4100-03-003	003	Ondersteuning van de onderwijssector voor de implementatie van nieuwe informatie- en communicatietechnologieën	0	4.449	4.188	261	0	261	12

CODE	NUMMER	OPDRACHT PROGRAMMA	UITSTAAND BEDRAG VAN VASTLEGGINGEN OP 01.01.2021 (A)	VASTLEGGINGSKREDIETEN (B)	AANGEREKENDE VASTLEGGINGEN (C)	(D) = (B) - (C)	GEANNULEERDE VASTLEGGINGEN (E)	GEANNULEERDE KREDIETEN OP 31.12.2021 (F)	UITSTAAND BEDRAG VAN VASTLEGGINGEN OP 31.12.2021 (G)
TOTAAL	4200	Gewestelijk Agentschap voor Nethheid	25.493	285.882	274.318	11.564	7.115	11.564	44.714
D4300-16-001	001	Ondersteuning van het algemene beleid	0	0	0	0	0	0	0
D4300-16-004	004	Promoten van "groene-economiecircuits" en van ecodynamische ondernemingen	0	0	0	0	0	0	0
D4300-16-009	009	Communicatie, informatie, sensibilisering, evenementen	0	0	0	0	0	0	0
TOTAAL	16	Informatie, Coördinatie, Duurzame Stad	0	0	0	0	0	0	0
D4300-17-001	001	Ondersteuning van het algemene beleid	0	0	0	0	0	0	0
D4300-17-002	002	Beheer van de bezoldigingen	0	0	0	0	0	0	0
D4300-17-003	003	Human resources management	0	0	0	0	0	0	0
D4300-17-004	004	Geïntegreerd beheer van de financiële bronnen	0	0	0	0	0	0	0
D4300-17-006	006	Subsidiebeheer	0	0	0	0	0	0	0
TOTAAL	17	Personeel, financiën, begroting en boekhouding	0	0	0	0	0	0	0
D4300-18-001	001	Ondersteuning van het algemene beleid	0	0	0	0	0	0	0
D4300-18-002	002	Geïntegreerd beheer van de materiële bronnen	0	0	0	0	0	0	0
D4300-18-004	004	Beheer van het vastgoedpatrimonium	0	0	0	0	0	0	0
TOTAAL	18	Logistiek	0	0	0	0	0	0	0
D4300-19-001	001	Ondersteuning van het algemene beleid	0	0	0	0	0	0	0
D4300-19-002	002	Coördinatie van het waterbeleid en het duurzame beheer van het oppervlaktewater	0	0	0	0	0	0	0
D4300-19-003	003	Preventie en bestrijding van verontreiniging en overlast	0	0	0	0	0	0	0
D4300-19-004	004	Promoten van zachte mobiliteit	0	0	0	0	0	0	0
TOTAAL	19	Vergunningen, water en overlastbestrijding	0	0	0	0	0	0	0
D4300-20-001	001	Ondersteuning van het algemene beleid	0	0	0	0	0	0	0
D4300-20-002	002	Toezicht, inspectie, controle en bestraffing van vervuulende activiteiten	0	0	0	0	0	0	0
D4300-20-003	003	Preventie en beheer van verontreinigde bodems	0	0	0	0	0	0	0
TOTAAL	20	Inspectoraat en Bodem	0	0	0	0	0	0	0
D4300-21-001	001	Ondersteuning van het algemene beleid	0	0	0	0	0	0	0

CODE	NUMMER	OPDRACHT PROGRAMMA	UITSTAAND BEDRAG VAN VASTLEGGINGEN OP 01.01.2021 (A)	VASTLEGGINGSKREDIETEN (B)	AANGEREKENDE VASTLEGGINGEN (C)	(D) = (B) - (C)	GEANNULEERDE VASTLEGGINGEN (E)	GEANNULEERDE KREDIETEN OP 31.12.2021 (F)	UITSTAAND BEDRAG VAN VASTLEGGINGEN OP 31.12.2021 (G)
D4300-21-002	002	Onderhoud en kwalitatief beheer van de groene ruimten	0	0	0	0	0	0	0
D4300-21-003	003	Aanleg en ontwikkeling van het aanbod groene-ruimte infrastructuur	0	0	0	0	0	0	0
TOTAAL	21	Beheer van de groene ruimten	0	0	0	0	0	0	0
D4300-22-001	001	Ondersteuning van het algemene beleid	0	0	0	0	0	0	0
D4300-22-002	002	Geïntegreerde strategie "Lucht-Energie-Klimaat"	0	0	0	0	0	0	0
D4300-22-003	003	Ondersteuning van de professionelen uit de energiesector en die van duurzaam bouwen	0	0	0	0	0	0	0
D4300-22-004	004	Begeleiding van de consumenten inzake energie en duurzaam bouwen	0	0	0	0	0	0	0
TOTAAL	22	Energie, lucht, klimaat	0	0	0	0	0	0	0
D4300-23-001	001	Ondersteuning van het algemene beleid	0	0	0	0	0	0	0
D4300-23-002	002	Inzameling en analyse van de milieugegevens	0	0	0	0	0	0	0
D4300-23-004	004	Bosbeheer en beheer natuurlijke ruimten	0	0	0	0	0	0	0
TOTAAL	23	Bos- en natuurbeheer, metingen van de milieukwaliteit	0	0	0	0	0	0	0
D4300-24-001	001	Initiatieven in het kader van het dierenwelzijn	0	0	0	0	0	0	0
D4300-24-004	004	Geïntegreerd beheer van de financiële bronnen	0	0	0	0	0	0	0
TOTAAL	24	Dierenwelzijn	0	0	0	0	0	0	0
D4300-25-001	001	Beheer van de human resources	2.599	86.978	85.827	1.151	602	1.151	2.807
D4300-25-002	002	Beheer van de financiële bronnen	0	2.302	437	1.865	0	1.865	0
D4300-25-003	003	Beheer van de transvassale subsidies	3.558	6.046	5.536	510	35	510	5.769
D4300-25-004	004	Beheren van het materiële middelen en informaticamateriaal	3.171	13.072	12.652	420	150	420	4.590
D4300-25-005	005	Informeren en sensibiliseren over het milieu	2.466	2.613	2.549	64	22	64	3.107
D4300-25-006	006	Verzekeren van de juridische en suprarregionale coördinatie	577	1.221	1.046	175	31	175	526
TOTAAL	25	Ondersteuning van het algemene milieubeleid	12.371	112.232	108.048	4.184	840	4.184	16.799

CODE	NUMMER	OPDRACHT PROGRAMMA	UITSTAAND BEDRAG VAN VASTLEGGINGEN OP 01.01.2021 (A)	VASTLEGGINGSKREDIETEN (B)	AANGEREKENDE VASTLEGGINGEN (C)	(D) = (B) - (C)	GEANNULEERDE VASTLEGGINGEN (E)	GEANNULEERDE KREDIETEN OP 31.12.2021 (F)	UITSTAAND BEDRAG VAN VASTLEGGINGEN OP 31.12.2021 (G)
D4300-26-001	001	Beheren van de milieuvergunningen en overlastbestrijding	625	1.426	1.424	2	26	2	1.213
D4300-26-002	002	Toezien, controleren en bestraffen de vervuulende activiteiten	322	651	624	27	73	27	545
D4300-26-003	003	Bodems beschermen en beheren	63	2.373	2.261	112	6	112	181
D4300-26-004	004	Coördineren van het waterbeleid en het duurzaam beheren van de onbevaarbare waterwegen	4.699	5.250	5.250	0	576	0	4.504
TOTAAL	26	Leefmilieu en waterbeleid	5.708	9.700	9.558	142	681	142	6.443
D4300-27-001	001	Beheren en ontwikkelen het roerend en onroerend patrimonium	6.987	18.612	17.478	1.134	1.227	1.134	11.199
D4300-27-002	002	Beschermen van bossen en het natuurlijk erfgoed	465	751	711	40	28	40	435
D4300-27-003	003	Beheren van de groene ruimtes	29.865	22.437	20.711	1.726	868	1.726	32.415
TOTAAL	27	Natuur, bos, natuurlijke en groene ruimten	37.317	41.800	38.901	2.899	2.122	2.899	44.049
D4300-28-001	001	Geïntegreerd beheren van het beleid inzake Lucht, Klimaat, Energie en Duurzaam Bouwen	14.210	29.849	27.403	2.446	1.596	2.446	17.863
D4300-28-002	002	Bevorderen van het koolstofarm maken van het vervoer	720	7.825	7.620	205	59	205	4.999
D4300-28-003	003	Meten en analyseren VAN de lucht- en milieukwaliteit	254	1.319	1.305	14	0	14	436
D4300-28-004	004	Bevorderen van de circulaire economie en de duurzame stad	9.899	17.003	16.438	565	159	565	15.035
TOTAAL	28	Energie, Lucht, Klimaat en Duurzame Stad	25.083	55.996	52.764	3.232	1.814	3.232	38.333
D4300-29-001	001	Beschermen en bevorderen van het dierenwelzijn	469	1.994	1.901	93	44	93	839
TOTAAL	29	Dierenwelzijn	469	1.994	1.901	93	44	93	839
TOTAAL	4300	Leefmilieu Brussel	80.948	221.722	211.172	10.550	5.502	10.550	106.464
D4400-01-001	001	Opleiding verbonden aan de opdrachten van de brandweer	133	500	461	39	43	39	335
D4400-01-002	002	Beheer interventievoertuigen	3.116	4.435	3.620	815	163	815	4.223
D4400-01-003	003	Uitrusting in interventiematerieel en persoonlijke beschermuitrusting	2.296	5.846	3.817	2.029	-62	2.029	2.719

CODE	NUMMER	OPDRACHT PROGRAMMA	UITSTAAND BEDRAG VAN VASTLEGGINGEN OP 01.01.2021 (A)	VASTLEGGINGSKREDIETEN (B)	AANGEREKENDE VASTLEGGINGEN (C)	(D) = (B) - (C)	GEANNULEERDE VASTLEGGINGEN (E)	GEANNULEERDE KREDIETEN OP 31.12.2021 (F)	UITSTAAND BEDRAG VAN VASTLEGGINGEN OP 31.12.2021 (G)
D4400-01-004	004	Invoering en terugbetalingen van ontvangsten en waardevermindering inzake schuldvorderingen	0	0	0	0	0	0	0
TOTAAL	01	Interventies	5.545	10.781	7.898	2.883	144	2.883	7.277
D4400-02-001	001	Opleiding verbonden aan de opdrachten van dringende medische hulp	24	156	151	5	18	5	83
D4400-02-002	002	Beheer van voertuigen voor transport per ziekenwagen	1.506	2.039	1.646	393	167	393	1.278
D4400-02-003	003	Uitrusting in materieel voor dringende medische hulp en persoonlijke beschermuitrusting	258	3.087	2.396	691	59	691	404
D4400-02-004	004	Invoering en terugbetalingen van ontvangsten en waardevermindering inzake schuldvorderingen	0	4.287	4.282	5	0	5	4
TOTAAL	02	Ziekenwagenvoer	1.788	9.569	8.476	1.093	244	1.093	1.768
D4400-03-001	001	Human Resources Management	865	110.440	106.102	4.338	492	4.338	465
D4400-03-002	002	Beheer ontroerend goed	3.341	10.526	8.230	2.296	659	2.296	1.956
D4400-03-003	003	Terbeschikkingstelling van administratief materieel, keukenmaterieel, sportmaterieel, diensten en meubilair voor dagelij	1.901	5.423	4.248	1.175	807	1.175	1.671
D4400-03-004	004	Vernieuwing en maintenance van het informaticasysteem	803	2.237	1.989	248	134	248	1.101
D4400-03-005	005	Terugbetaling aan het MBHG van ongebruikte werkingssubsidies	0	2.000	0	2.000	0	2.000	0
D4400-03-006	006	Gedelegeerde opdrachten aan de MSI	111	0	0	0	0	0	0
TOTAAL	03	Ondersteuning van de organieke opdrachten	7.020	130.626	120.569	10.057	2.093	10.057	5.193
D4400-04-001	001	Begunstigde	14	285	230	55	14	55	2
TOTAAL	04	Uitgaven voor orde	14	285	230	55	14	55	2
TOTAAL	4400	Brusselse Hoofdstedelijke Dienst voor Brandbestrijding en Dringende Medische Hulp	14.366	151.261	137.172	14.089	2.494	14.089	14.241
D4500-01-001	001	Hulp aan gemeenten in nood	0	324.769	126.728	198.041	0	198.041	0
D4500-01-002	002	Terugbetalingen	0	0	0	0	0	0	0

CODE	NUMMER	OPDRACHT PROGRAMMA	UITSTAAND BEDRAG VAN VASTLEGGINGEN OP 01.01.2021 (A)	VASTLEGGINGSKREDIETEN (B)	AANGEREKENDE VASTLEGGINGEN (C)	(D) = (B) - (C)	GEANNULEERDE VASTLEGGINGEN (E)	GEANNULEERDE KREDIETEN OP 31.12.2021 (F)	UITSTAAND BEDRAG VAN VASTLEGGINGEN OP 31.12.2021 (G)
TOTAAL	01	Ondersteuning van de sanering financieën van de plaatselijke besturen	0	324.769	126.728	198.041	0	198.041	0
D4500-02-001	001	Coördinatiecentrum	0	1.215.604	884.680	330.924	0	330.924	0
TOTAAL	02	Coördinatiecentrum	0	1.215.604	884.680	330.924	0	330.924	0
D4500-03-001	001	Werkingsuitgaven	0	57	21	36	0	36	0
TOTAAL	03	Ondersteuning van het algemeen beleid	0	57	21	36	0	36	0
D4500-04-001	001	Uitgaven voor rekening van derden	0	0	0	0	0	0	0
TOTAAL	04	Uitgaven voor rekening van derden	0	0	0	0	0	0	0
D4500-05-001	001	Hulp aan gemeenten in het kader van investeringen	0	20.000	12.612	7.388	0	7.388	0
TOTAAL	05	Toekenning van leningen aan gemeenten om een deel van hun investeringen te financieren	0	20.000	12.612	7.388	0	7.388	0
TOTAAL	4500	Brussels Gewestelijk Herfinancieringsfonds van de Gemeentelijke Thesaurieën	0	1.560.430	1.024.040	536.390	0	536.390	0
D4600-01-001	001	Personeel	334	6.368	6.053	315	109	315	423
D4600-01-002	002	Werkling en investering	238	1.636	1.565	71	214	71	236
D4600-01-003	003	Terugbetaling door het IWOIB	0	0	0	0	0	0	0
TOTAAL	01	Ondersteuning van de basisopdrachten	573	8.004	7.618	386	323	386	659
D4600-02-001	001	Ordonnantie van 26/03/2009 tot bevordering van het onderzoek, de ontwikkeling en de innovatie	34.063	25.746	25.106	640	823	640	35.530
D4600-02-002	002	Facultatieve subsidies voor specifieke programma's van economische onderzoek	39.512	16.240	15.089	1.151	1.048	1.151	31.052
D4600-02-003	003	Niet-economisch onderzoek	8.916	10.329	10.222	107	737	107	12.569
TOTAAL	02	Aanmoediging van het wetenschappelijk en technologisch onderzoek	82.492	52.315	50.417	1.898	2.609	1.898	79.152
TOTAAL	4600	Instituut ter bevordering van het wetenschappelijk onderzoek en innovatie van Brussel	83.064	60.319	58.036	2.283	2.932	2.283	79.811
D5200-01-001	001	Beheer van de human resources	92	104.520	101.013	3.507	30	3.507	118
D5200-01-002	002	Materiële middelen en diensten	5.520	40.658	35.406	5.252	1.298	5.252	3.626
D5200-01-003	003	Vermogensgoederen	3	2.163	1.958	205	0	205	307
D5200-01-004	004	Terugbetalingen en annuleringen van vastgestelde rechten	0	1.893	1.891	2	0	2	0

CODE	NUMMER	OPDRACHT PROGRAMMA	UITSTAAND BEDRAG VAN VASTLEGGINGEN OP 01.01.2021 (A)	VASTLEGGINGSKREDIETEN (B)	AANGEREKENDE VASTLEGGINGEN (C)	(D) = (B) - (C)	GEANNULEERDE VASTLEGGINGEN (E)	GEANNULEERDE KREDIETEN OP 31.12.2021 (F)	UITSTAAND BEDRAG VAN VASTLEGGINGEN OP 31.12.2021 (G)
TOTAAL	01	Algemene uitgaven om de realisatie van de opdrachten van Actiris te verzekeren	5.616	149.234	140.268	8.966	1.328	8.966	4.051
D5200-02-006	006	Cheques - hergroepering	1.186	7.442	6.788	654	614	654	1.849
TOTAAL	02	Cheques aan de werkzoekenden om hun kansen op de arbeidsmarkt te verbeteren	1.186	7.442	6.788	654	614	654	1.849
D5200-03-001	001	Premies inzake beroeps overstap, inschakeling en beroepsopleiding	0	0	0	0	0	0	0
TOTAAL	03	Premies aan de werkgevers om de kosten van aanwerving te drukken	0	0	0	0	0	0	0
D5200-04-001	001	Partnership met kinderdagverblijven voor kinderopvang van werkzoekenden	546	4.772	4.694	78	344	78	587
D5200-04-005	005	Partnership AZW, ISP, ISP non profit en JEEP/JUMP - hergroepering	15.591	49.449	45.238	4.211	2.742	4.211	15.352
TOTAAL	04	Partnerships met andere instanties actief op de arbeidsmarkt	16.137	54.221	49.931	4.290	3.086	4.290	15.939
D5200-06-006	006	Hergroepering metaal, informatica, bouw, horeca en logistiek en transportsector	891	4.694	4.439	255	435	255	888
TOTAAL	06	Conventies met bedrijfssectoren, link met het onderwijs - referentiecentra	891	4.694	4.439	255	435	255	888
D5200-07-001	001	GECO's lokale overheden (KB 474)	0	6.652	6.565	87	0	87	0
D5200-07-002	002	GECO's - programmawet 1989 - basispremie	0	927	872	55	0	55	0
D5200-07-003	003	GECO's Programmawet 1989 - verhoogde premie	0	176.327	172.680	3.647	0	3.647	0
TOTAAL	07	Tewerkstelling van werkzoekenden door middel van gesubsidieerde arbeidsplaatsen	0	183.906	180.117	3.789	0	3.789	0
D5200-09-001	001	Tussenkomst in de lonen	0	2.239	1.955	284	0	284	0
TOTAAL	09	Plaatsing laaggeschoolden via tijdelijke tewerkstelling - DSP	0	2.239	1.955	284	0	284	0
D5200-11-001	001	Tussenkomst in de lonen	0	6.941	6.819	122	0	122	0
TOTAAL	11	Tegemoetkoming aan werkgevers ter bevordering van de tewerkstelling van jongeren - transersale initiatieven	0	6.941	6.819	122	0	122	0
D5200-12-001	001	Diverse tussenkomsten	0	10	7	3	0	3	2
TOTAAL	12	Specifieke initiatieven ter bevordering van de tewerkstelling	0	10	7	3	0	3	2

CODE	NUMMER	OPDRACHT PROGRAMMA	UITSTAAND BEDRAG VAN VASTLEGGINGEN OP 01.01.2021 (A)	VASTLEGGINGSKREDIETEN (B)	AANGEREKENDE VASTLEGGINGEN (C)	(D) = (B) - (C)	GEANNULEERDE VASTLEGGINGEN (E)	GEANNULEERDE KREDIETEN OP 31.12.2021 (F)	UITSTAAND BEDRAG VAN VASTLEGGINGEN OP 31.12.2021 (G)
D5200-15-001	001	Acties ter sensibilisering tegen discriminatie + begeleiding	515	850	561	289	13	289	497
TOTAAL	15	Strijd tegen discriminatie bij aanwerving	515	850	561	289	13	289	497
D5200-18-002	002	Materiële middelen en diensten	0	940	706	234	0	234	0
D5200-18-005	005	PWA	2	593	522	71	0	71	2
D5200-18-006	006	Outplacement	0	162	148	14	0	14	0
D5200-18-007	007	Startbaanovereenkomsten in de totaalprojecten	0	3.048	2.914	134	0	134	0
D5200-18-008	008	Start en stage bonus	0	0	0	0	0	0	0
D5200-18-010	010	Vergoedingen opleidingen en stages	0	3.197	2.977	220	0	220	0
D5200-18-011	011	Doelgroepen - Activering	0	167.589	159.271	8.318	0	8.318	0
D5200-18-012	012	Artikel 60	0	56.392	46.950	9.442	0	9.442	0
D5200-18-013	013	Jongerenbonus in de non-profitsector	0	0	0	0	0	0	0
D5200-18-014	014	Geschillen Werkloosheid in het kader van de 6de Staatshervorming	0	181	83	98	0	98	0
D5200-18-015	015	Subsidies dossier kosten	0	1.402	1.234	168	0	168	0
TOTAAL	18	6de Staatshervorming	2	233.504	214.805	18.699	0	18.699	2
D5200-19-001	001	Diverse maatregelen inzake de jeugdwaarborg	0	5.086	4.817	269	0	269	0
D5200-19-002	002	Stages	14	400	353	47	2	47	28
D5200-19-003	003	Opleidingen	96	0	0	0	0	0	0
D5200-19-004	004	Initiatief Jongeren-tewerkstelling en samenwerking met het ESF-Vlaanderen	0	0	0	0	0	0	0
D5200-19-005	005	Partnership in het kader van Initiatief Jongerentewerkstelling	1.970	2.525	1.629	896	237	896	1.430
TOTAAL	19	Jeugdwaarborg	2.080	8.011	6.798	1.213	240	1.213	1.458
D5200-20-001	001	Inschakelingscontracten in bedrijven	0	10.263	10.095	168	0	168	0
TOTAAL	20	Inschakelingscontracten	0	10.263	10.095	168	0	168	0
D5200-21-001	001	Opleidingspremies	0	0	0	0	0	0	0
D5200-21-002	002	Alterneringspremies	0	851	814	37	0	37	0
D5200-21-003	003	Zelfstandigenpremies	0	1.203	1.195	8	0	8	0
TOTAAL	21	Hervorming tewerkstellingssteun	0	2.054	2.009	45	0	45	0

CODE	NUMMER	OPDRACHT PROGRAMMA	UITSTAAND BEDRAG VAN VASTLEGGINGEN OP 01.01.2021 (A)	VASTLEGGINGSKREDIETEN (B)	AANGEREKENDE VASTLEGGINGEN (C)	(D) = (B) - (C)	GEANNULEERDE VASTLEGGINGEN (E)	GEANNULEERDE KREDIETEN OP 31.12.2021 (F)	UITSTAAND BEDRAG VAN VASTLEGGINGEN OP 31.12.2021 (G)
D5200-22-001	001	Premies Tewerksstelling binnen de Sociale Economie	0	23.717	22.580	1.137	0	1.137	0
TOTAAL	22	Tewerksstelling binnen de Sociale Economie	0	23.717	22.580	1.137	0	1.137	0
D5200-23-001	001	Premies 'steun aan cultuurwerkers'	0	5.000	3.695	1.306	0	1.306	0
D5200-23-002	002	Reboundfondsen	0	2.693	668	2.025	0	2.025	0
D5200-23-003	003	Versterken van een partnershipbeleid en van het opleidingsaanbod	0	7.050	6.938	112	0	112	0
D5200-23-004	004	Versterking personeel Actiris voor de begeleiding van werkzoekenden in het kader van het COVID-19-re lanceplan	0	3.904	3.585	319	0	319	0
D5200-23-005	005	Versterking van de tewerksstelling, overeenkomstig artikel 60, §7 van de organieke wet van 8 juli 1976 betreffende de OCIMW's	0	2.050	2.050	0	0	0	0
D5200-23-006	006	Financiering van GECO-contracten in de sociale- en gezondheidssector	0	2.261	1.821	440	0	440	0
D5200-23-007	007	Verhoging van de premie voor zelfstandigen	0	250	250	0	0	0	0
D5200-23-008	008	Premies werkgevers	0	8.850	4.444	4.406	0	4.406	1.557
TOTAAL	23	Relanceplan - COVID-19	0	32.058	23.450	8.608	0	8.608	1.557
TOTAAL	5200	ACTIRIS	26.427	719.144	670.622	48.522	5.715	48.522	26.242
D5300-01-001	001	Beheer van de human resources van het BAOB	349	25.124	23.015	2.109	301	2.109	368
D5300-01-002	002	Beheer van middelen voor de aankoop van niet-duurzame goederen en diensten	317	6.654	6.259	395	286	395	444
D5300-01-003	003	Beheer van vermogensgoederen	223	699	668	31	54	31	82
D5300-01-004	004	Communicatieuitgaven van het BAOB	43	516	505	11	21	11	87
TOTAAL	01	Algemene uitgaven om de realisatie van het maatschappelijk doel van het BAOB te verzekeren	932	32.993	30.447	2.546	661	2.546	980
D5300-02-001	001	Ondersteuning aan ondernemingen	121	1.940	1.740	200	44	200	160
D5300-02-002	002	Ondersteuning van het leefmilieu	202	1.547	1.220	327	133	327	249
D5300-02-003	003	Ondersteuning aan de openbare besturen	0	84	78	6	0	6	2
D5300-02-004	004	Promotieacties voor het beleid van de buitenlandse handel	323	4.548	1.940	2.608	91	2.608	184

CODE	NUMMER	OPDRACHT PROGRAMMA	UITSTAAND BEDRAG VAN VASTLEGGINGEN OP 01.01.2021 (A)	VASTLEGGINGSKREDIETEN (B)	AANGEREKENDE VASTLEGGINGEN (C)	(D) = (B) - (C)	GEANNULEERDE VASTLEGGINGEN (E)	GEANNULEERDE KREDIETEN OP 31.12.2021 (F)	UITSTAAND BEDRAG VAN VASTLEGGINGEN OP 31.12.2021 (G)
D5300-02-005	005	Sensibilisering van werkozoekenden voor de Buitenlandse Handel	0	0	0	0	0	0	0
D5300-02-006	006	Informatie over de buitenlandse markten en	8	0	0	0	4	0	0
D5300-02-007	007	Aantrekken van buitenlandse investeringen	60	1.324	1.308	16	32	16	167
D5300-02-009	009	Contactprogramma "1819	22	686	680	6	20	6	17
TOTAAL	02	Specifieke uitgaven om de realisatie van het beheerscontract van het BA0B te verzekeren	735	10.129	6.966	3.163	324	3.163	779
D5300-03-001	001	Gedelegeerde opdracht EFRO ALIFE	61	1.404	1.161	243	43	243	75
D5300-03-003	003	Gedelegeerde opdracht EFRO LIVING LAB	16	0	0	0	16	0	0
D5300-03-004	004	Deelneming aan Europese programma's	3	44	20	24	0	24	2
D5300-03-005	005	Gedelegeerde opdracht NATIONAL CONTACT POINTS	0	11	10	1	0	1	0
D5300-03-006	006	Gedelegeerde opdracht ECOBUILD	16	61	35	26	4	26	12
D5300-03-007	007	Gedelegeerde opdracht Gewestelijk Programma voor Circulaire Economie	0	8	5	3	0	3	0
D5300-03-009	009	Duurzame wijkcontracten	0	0	0	0	0	0	0
D5300-03-010	010	Gedelegeerde opdracht HOSPITALITY	0	0	0	0	0	0	0
D5300-03-011	011	Gedelegeerde opdracht VZW	0	0	0	0	0	0	0
D5300-03-016	016	Gedelegeerde opdracht MIVB (ondersteuning van bouwplaatsen)	0	55	0	55	0	55	0
TOTAAL	03	Realisatie van gedelegeerde opdrachten	96	1.583	1.232	351	63	351	90
TOTAAL	5300	Brussels Agentschap voor de Ondersteuning van het Bedrijfsleven	1.764	44.705	38.645	6.060	1.048	6.060	1.849
D6100-01-001	001	Bestaansmiddelenprogramma	107.284	831.061	828.160	2.901	12.660	2.901	109.555
D6100-01-002	002	Werken uitgevoerd door de MIVB voor rekening van het Gewest	0	0	0	0	0	0	0
D6100-01-003	003	Aankoop Rijtuigen	468.104	20.003	11.626	8.377	10.075	8.377	361.118
D6100-01-004	004	Gebouwen	65.940	108.561	64.625	43.936	3.283	43.936	75.113
D6100-01-005	005	Grote revisies rollend materieel	3.102	20.143	9.322	10.821	184	10.821	3.046
D6100-01-006	006	Netwerk en uitrustingen	330.528	254.146	234.472	19.674	56.359	19.674	374.454
D6100-01-007	007	Andere investeringen	118.952	100.968	81.130	19.838	1.691	19.838	110.067
TOTAAL	01	Basisprestaties verbonden met openbaar dienstenaanbod	1.093.910	1.334.882	1.229.336	105.546	84.252	105.546	1.033.353

CODE	NUMMER	OPDRACHT PROGRAMMA	UITSTAAND BEDRAG VAN VASTLEGGINGEN OP 01.01.2021 (A)	VASTLEGGINGSKREDIETEN (B)	AANGEREKENDE VASTLEGGINGEN (C)	(D) = (B) - (C)	GEANNULEERDE VASTLEGGINGEN (E)	GEANNULEERDE KREDIETEN OP 31.12.2021 (F)	UITSTAAND BEDRAG VAN VASTLEGGINGEN OP 31.12.2021 (G)
D6100-02-001	001	Programma ter verbetering van het aanbod	0	47.849	47.078	771	0	771	0
D6100-02-002	002	Programma ter beveiliging van de klanten en het personeel	0	6.773	6.767	6	0	6	0
D6100-02-003	003	Bijzondere studiedienst (BSD)	0	0	0	0	0	0	0
D6100-02-004	004	Werking van de bemiddelingscel	0	0	0	0	0	0	0
D6100-02-005	005	Programma ter verbetering van het aanbod PBM	0	4.194	4.163	31	0	31	0
TOTAAL	02	Specifieke opdrachten	0	58.816	58.007	809	0	809	0
TOTAAL	6100	Maatschappij voor het Intercommunaal Vervoer te Brussel	1.093.910	1.393.698	1.287.343	106.355	84.252	106.355	1.033.353
D7200-01-001	001	Ondersteuning van het algemeen beleid	0	1.269	1.027	242	0	242	0
D7200-01-002	002	Beroep op waarborg	0	3.748	1.247	2.501	0	2.501	0
TOTAAL	01	Toekenning waarborgen aan de ondernemingen of zelfstandigen	0	5.017	2.274	2.743	0	2.743	0
TOTAAL	7200	Brussels Waarborgfonds	0	5.017	2.274	2.743	0	2.743	0
D8100-01-001	001	Ondersteuning van het algemeen beleid	270	4.637	4.349	288	63	288	256
D8100-01-002	002	Uitvoering van de wettelijke opdrachten van BRUGEL	425	885	849	36	60	36	626
TOTAAL	01	Algemene dienst- en adviesverlening: informatie, klachtenbeheer, toekenning van groenstroomecertificaten, bescherming van verbruikers met betalingsmoeilijkheden	695	5.522	5.198	324	123	324	882
TOTAAL	8100	BRUGEL	695	5.522	5.198	324	123	324	882
D8200-01-001	001	Ondersteuning van het algemene beleid.	0	602	498	104	0	104	0
D8200-01-002	002	Personeelsbeheer van de ESR.	0	1.914	1.772	142	0	142	0
D8200-01-003	003	Strategie 2025 - Observatorium	0	542	386	156	0	156	0
D8200-01-004	004	Terugbetalingen	0	75	0	75	0	75	0
D8200-01-005	005	Strategie 2025 - Coördinator	0	110	91	19	0	19	0
D8200-01-006	006	Strategie 2025 - Facilitator	0	328	179	149	0	149	0
D8200-01-007	007	Conseil de l'Environnement RBC	0	252	178	74	0	74	0
TOTAAL	01	Beheer van human resources en materiële middelen van de Economische en Sociale Raad.	0	3.823	3.104	719	0	719	0

CODE	NUMMER	OPDRACHT PROGRAMMA	UITSTAAND BEDRAG VAN VASTLEGGINGEN OP 01.01.2021 (A)	VASTLEGGINGSKREDIETEN (B)	AANGEREKENDE VASTLEGGINGEN (C)	(D) = (B) - (C)	GEANNULEERDE VASTLEGGINGEN (E)	GEANNULEERDE KREDIETEN OP 31.12.2021 (F)	UITSTAAND BEDRAG VAN VASTLEGGINGEN OP 31.12.2021 (G)
TOTAAL	8200	Economische en Sociale Raad van het Brussels Hoofdstedelijk Gewest	0	3.823	3.104	719	0	719	0
D8300-01-001	001	Beheer van de human resources van de vzw	39	52.790	52.466	324	-6	324	29
D8300-01-002	002	Beheer van de vzw	104	1.776	1.751	25	25	25	135
TOTAAL	01	Ondersteuning van de leden van de vzw in de materies verbonden met het beheer van de informatie, de digitale cartografie, de telecommunicatie, ICT en aanverwante onderwerpen	144	54.566	54.217	349	19	349	164
TOTAAL	8300	Iristeam vzw	144	54.566	54.217	349	19	349	164
D8400-01-001	001	Beheer van de human resources van het Parkeeragentschap	0	17.746	15.653	2.093	0	2.093	0
D8400-01-002	002	Beheer van het Parkeeragentschap	2.735	19.806	13.262	6.544	928	6.544	4.730
TOTAAL	01	Ondersteuning voor het algemene beheer van het Parkeeragentschap	2.735	37.552	28.914	8.638	928	8.638	4.730
D8400-02-001	001	Beheer met betrekking tot de specifieke activiteiten van het Parkeeragentschap in verband met uitvoering en de efficiënt	21.828	52.876	35.895	16.981	2.338	16.981	28.028
TOTAAL	02	Ondersteuning van de specifieke opdrachten opgenomen in de ordonnantie	21.828	52.876	35.895	16.981	2.338	16.981	28.028
TOTAAL	8400	Brussels Hoofdstedelijk Parkeeragentschap	24.563	90.428	64.809	25.619	3.266	25.619	32.758
D8600-01-001	001	Bestaansmiddelen	0	2.411	2.517	-106	0	-106	0
TOTAAL	01	Logistiek / Middelenbeheer	0	2.411	2.517	-106	0	-106	0
D8600-02-001	001	EFRO-projecten	492	19.961	18.158	1.803	21	1.803	457
TOTAAL	02	Medewerking aan projecten van het Europees Fonds voor Regionale Ontwikkeling (EFRO)	492	19.961	18.158	1.803	21	1.803	457
D8600-03-001	001	Projecten PIOW	0	1.625	2.183	-558	0	-558	100
TOTAAL	03	Steun aan de sociale economie: Plaatselijke Initiatieven voor de Ontwikkeling van Werkgelegenheid (PIOW)	0	1.625	2.183	-558	0	-558	100
D8600-04-001	001	Kredietverleningen aan KMO's en zelfstandigen in het kader van de creatie van economische activiteit op het grondgebied	268	3.488	778	2.710	0	2.710	71

CODE	NUMMER	OPDRACHT PROGRAMMA	UITSTAAND BEDRAG VAN VASTLEGGINGEN OP 01.01.2021 (A)	VASTLEGGINGSKREDIETEN (B)	AANGEREKENDE VASTLEGGINGEN (C)	(D) = (B) - (C)	GEANNULEERDE VASTLEGGINGEN (E)	GEANNULEERDE KREDIETEN OP 31.12.2021 (F)	UITSTAAND BEDRAG VAN VASTLEGGINGEN OP 31.12.2021 (G)
D8600-04-002	002	Kredietenverleningen aan KMO's en zelfstandigen in het kader van "crisiskredieten"	0	0	-1	1	0	1	0
D8600-04-003	003	Kredietenverleningen aan KMO's en zelfstandigen in het kader van "openbare werken"	0	0	0	0	0	0	0
TOTAAL	04	Kredietenverleningen	268	3.488	777	2.711	0	2.711	71
TOTAAL	8600	BRUSOC	760	27.485	23.634	3.851	21	3.851	628
D8900-01-001	001	het onderhoud van het kanaal	176	1.639	1.388	251	64	251	148
D8900-01-002	002	investerings haveninfrastructuur	1.891	11.007	10.803	204	0	204	8.635
D8900-01-003	003	baggeren	2	3.964	3.877	87	2	87	1.816
D8900-01-004	004	veiligheid en beveiliging van de zeehaven	41	853	830	23	22	23	54
D8900-01-005	005	promotie van het gebruik van de waterweg	149	280	260	20	0	20	143
D8900-01-006	006	containerterminal	17	250	185	65	0	65	33
TOTAAL	01	Beheer van de waterweg	2.277	17.993	17.344	649	88	649	10.828
D8900-02-001	001	beheer Carcote-terrein	0	1.823	1.822	1	0	1	0
D8900-02-005	005	uitbreiding en operationaliteit van het domein	0	1	0	1	0	1	0
D8900-02-006	006	terreinsanering	112	100	79	21	0	21	109
D8900-02-007	007	stadsintegratie	749	276	237	39	31	39	15
TOTAAL	02	Domeinbeheer	861	2.200	2.137	63	31	63	124
D8900-03-001	001	aankoop van niet-duurzame goederen	441	7.773	6.851	922	38	922	1.149
D8900-03-004	004	investeringen	15	532	424	108	1	108	175
D8900-03-005	005	rente stad brussel	0	9	9	0	0	0	0
TOTAAL	03	beheer van eigen goederen	456	8.314	7.284	1.030	39	1.030	1.324
D8900-04-001	001	salaries en sociale lasten	22	10.845	10.482	363	5	363	25
D8900-04-002	002	andere bezoldigingen dan deze van het personeel	7	70	63	7	0	7	0
D8900-04-003	003	terug betaling aan het MBHG	0	0	0	0	0	0	0
TOTAAL	04	eigen beheer van de Haven	29	10.915	10.545	370	6	370	25
TOTAAL	8900	De Haven van Brussel	3.622	39.422	37.309	2.113	163	2.113	12.302
D9000-01-001	001	Personeelskosten	62	15.140	14.314	826	42	826	43
D9000-01-002	002	Studies en honoraria	857	4.105	3.736	369	72	369	1.633

CODE	NUMMER	OPDRACHT PROGRAMMA	UITSTAAND BEDRAG VAN VASTLEGGINGEN OP 01.01.2021 (A)	VASTLEGGINGSKREDIETEN (B)	AANGEREKENDE VASTLEGGINGEN (C)	(D) = (B) - (C)	GEANNULEERDE VASTLEGGINGEN (E)	GEANNULEERDE KREDIETEN OP 31.12.2021 (F)	UITSTAAND BEDRAG VAN VASTLEGGINGEN OP 31.12.2021 (G)
D9000-01-003	003	Werkingskosten	321	3.294	3.060	234	171	234	588
D9000-01-004	004	Financiële kosten	0	3.700	3.003	697	0	697	0
TOTAAL	01	Algemene uitgaven	1.240	26.239	24.113	2.126	286	2.126	2.264
D9000-02-001	001	Terugbetaling van voorschotten aan de GOB	0	31.333	31.331	2	0	2	0
D9000-02-002	002	Overdrachten	0	1.100	1.079	21	0	21	0
TOTAAL	02	Specifieke uitgaven	0	32.433	32.410	23	0	23	0
D9000-03-001	001	Aanwending van de subsidies van de GOB	1.497.825	250.400	239.574	10.826	39.930	10.826	1.466.977
D9000-03-002	002	Gebruik eigen fonds	323.043	80.341	71.075	9.266	20.618	9.266	317.387
D9000-03-003	003	Gebruik van Europese fondsen	0	0	0	0	0	0	0
TOTAAL	03	Investeringsuitgaven	1.820.868	330.741	310.649	20.092	60.548	20.092	1.784.364
D9000-04-001	001	Administratieve gebouwen	345	846	597	249	77	249	349
D9000-04-002	002	Uitgaven voor andere onroerende goederen verworven door de BGHM	5	8.797	5.662	3.135	3	3.135	20
TOTAAL	04	Patrimoniumbeheer	350	9.643	6.259	3.384	80	3.384	369
D9000-05-001	001	Gebruik eigen middelen	469	4.660	4.284	376	27	376	526
D9000-05-002	002	Aanwending van subsidies vanwege de GOB ten gunste van de vzw's	742	6.383	6.303	80	245	80	624
D9000-05-003	003	Afhalingen op toelage MBHG voor de OVM's	204	63.834	63.704	130	98	130	325
TOTAAL	05	Opdracht van sociaal beleid	1.415	74.877	74.292	585	369	585	1.475
TOTAAL	9000	Brusselse Gewestelijke Huisvestingsmaatschappij	1.823.873	473.933	447.723	26.210	61.283	26.210	1.788.473
D9100-01-101	101	Algemeen beheer en werking van de ondersteunende processen	0	9.322	9.511	-189	0	-189	96
D9100-01-102	102	Investerings voor de ondersteunende processen	516	1.113	520	593	0	593	197
TOTAAL	01	Het Fonds beheren en zijn werking ondersteunen	516	10.435	10.031	404	0	404	293
D9100-02-201	201	Werking van de sector kredieten	0	3.296	3.000	296	0	296	0
D9100-02-202	202	Hypothecaire kredieten	10.226	298.440	319.098	-20.658	0	-20.658	33.604
D9100-02-203	203	Huurgarantieleningen	0	2.129	1.410	719	0	719	0
D9100-02-204	204	Groene leningen voor de financiering van energiebesparende investeringen in woningen	0	209	6	203	0	203	0

CODE	NUMMER	OPDRACHT PROGRAMMA	UITSTAAND BEDRAG VAN VASTLEGGINGEN OP 01.01.2021 (A)	VASTLEGGINGSKREDIETEN (B)	AANGEREKENDE VASTLEGGINGEN (C)	(D) = (B) - (C)	GEANNULEERDE VASTLEGGINGEN (E)	GEANNULEERDE KREDIETEN OP 31.12.2021 (F)	UITSTAAND BEDRAG VAN VASTLEGGINGEN OP 31.12.2021 (G)
D9100-02-205	205	Anderे woonkredieten gefinancierd via eigen middelen	0	750	0	750	0	750	0
TOTAAL	02	Kredieten verlenen aan de gezinnen voor hun woning	10.226	304.824	323.515	-18.691	0	-18.691	33.604
D9100-03-301	301	Werking van de sector huurhulp	0	3.084	2.907	177	0	177	0
D9100-03-302	302	Operaties van de huurhulp	13.695	4.439	4.478	-39	-764	-39	14.728
D9100-03-303	303	Investerings voor de huurhulp (uitgenomen productie van woningen)	983	2.596	2.081	515	0	515	530
D9100-03-304	304	Operaties van het huisvestingsplan	8	4.136	4.018	118	0	118	16
TOTAAL	03	Huurhulp organiseren voor de gezinnen	14.686	14.255	13.484	771	-764	771	15.274
D9100-04-401	401	Beheer van de programma's voor de productie van woningen	0	1.697	1.580	117	0	117	0
D9100-04-402	402	Projecten voor de productie van huur- en verkoopwoningen	5.283	6.790	3.651	3.139	0	3.139	5.925
D9100-04-403	403	Projecten in het kader van het huisvestingsplan (verhuur en verkoop)	17.452	7.012	6.583	429	0	429	13.679
D9100-04-404	404	Projecten in het kader van de Alliantie Huisvesting	36.994	121.747	115.876	5.871	0	5.871	113.994
TOTAAL	04	Woningen produceren	59.729	137.246	127.689	9.557	0	9.557	133.599
TOTAAL	9100	Woningfonds van het Brussels Hoofdstedelijk Gewest	85.157	466.760	474.719	-7.959	-764	-7.959	182.770
D9300-01-001	001	Personeel	0	12.604	12.595	9	0	9	0
D9300-01-002	002	Algemene kosten	5.540	3.304	2.234	1.070	11	1.070	4.641
TOTAAL	01	Beheer van de human resources en de materiële middelen	5.540	15.908	14.829	1.079	11	1.079	4.641
D9300-02-001	001	Evenementen	563	19.585	18.307	1.278	555	1.278	211
TOTAAL	02	Ondersteuning van de specifieke opdrachten verbonden met toerisme	563	19.585	18.307	1.278	555	1.278	211
TOTAAL	9300	Visit.Brussels	6.103	35.493	33.136	2.357	566	2.357	4.852
D9400-01-001	001	Financiering van de werking van het Parlement	0	50.500	50.500	0	0	0	0
D9400-01-002	002	Financiering van de investeringen van het Parlement	0	0	0	0	0	0	0
TOTAAL	01	Financiering van het Brussels Hoofdstedelijk Parlement	0	50.500	50.500	0	0	0	0

CODE	NUMMER	OPDRACHT PROGRAMMA	UITSTAAND BEDRAG VAN VASTLEGGINGEN OP 01.01.2021 (A)	VASTLEGGINGSKREDIETEN (B)	AANGEREKENDE VASTLEGGINGEN (C)	(D) = (B) - (C)	GEANNULEERDE VASTLEGGINGEN (E)	GEANNULEERDE KREDIETEN OP 31.12.2021 (F)	UITSTAAND BEDRAG VAN VASTLEGGINGEN OP 31.12.2021 (G)
D9400-02-001	001	Financiering van het kabinet van de Minister-President van de Brusselse Hoofdstedelijke Regering	0	4.954	4.702	252	0	252	0
D9400-02-002	002	Financiering van het kabinet van de eerste der Ministers van de Brusselse Hoofdstedelijke Regering, behorend tot de mins	4	2.725	2.196	529	0	529	4
D9400-02-003	003	Financiering van het kabinet van de eerste der Ministers van de Brusselse Hoofdstedelijke Regering, behorend tot de mees	19	2.633	2.476	157	0	157	19
D9400-02-004	004	Financiering van het kabinet van de tweede der Ministers van de Brusselse Hoofdstedelijke Regering behorend tot de minst	12	2.807	2.359	448	0	448	16
D9400-02-005	005	Financiering van het kabinet van de tweede der Ministers van de Brusselse Hoofdstedelijke Regering behorend tot de meest	7	2.603	2.552	51	0	51	6
D9400-02-006	006	Financiering van het kabinet van de eerste der Staatssecretarissen bij het Brussels Hoofdstedelijk Gewest behorend tot d	3	2.535	2.532	3	0	3	3
D9400-02-007	007	Financiering van het kabinet van de Staatssecretaris bij het Brussels Hoofdstedelijk Gewest behorend tot de minst tairij	0	2.365	2.010	355	0	355	0
D9400-02-008	008	Financiering van het kabinet van de tweede der Staatssecretarissen bij het Brussels Hoofdstedelijk Gewest behorend tot d	4	2.262	2.071	191	0	191	4
D9400-02-009	009	Betaling van de wedden van de Ministers en Staatssecretarissen	0	2.288	2.236	52	0	52	0
D9400-02-010	010	Lasten verbonden met de voormalige kabinetten	0	1.433	1.413	20	0	20	0
TOTAAL	02	Financiering van de Brusselse Hoofdstedelijke Regering	49	26.605	24.545	2.060	0	2.060	52
D9400-03-002	002	Specifieke initiatieven	139.978	36.614	31.672	4.942	240	4.942	126.224
D9400-03-003	003	Strategie 2025	0	12.641	12.541	100	0	100	0

CODE	NUMMER	OPDRACHT PROGRAMMA	UITSTAAND BEDRAG VAN VASTLEGGINGEN OP 01.01.2021 (A)	VASTLEGGINGSKREDIETEN (B)	AANGEREKENDE VASTLEGGINGEN (C)	(D) = (B) - (C)	GEANNULEERDE VASTLEGGINGEN (E)	GEANNULEERDE KREDIETEN OP 31.12.2021 (F)	UITSTAAND BEDRAG VAN VASTLEGGINGEN OP 31.12.2021 (G)
D9400-03-004	004	Europese programma's	108.341	5.357	5.211	146	2.942	146	99.331
D9400-03-005	005	Be Connected	5.973	8.323	6.686	1.637	31	1.637	3.391
TOTAAL	03	Gemeenschappelijke initiatieven van de Regering van het Brussels Hoofdstedelijk Gewest	254.292	62.935	56.110	6.825	3.212	6.825	228.946
D9400-04-001	001	Ondersteuning van het algemeen beleid	0	160	150	10	0	10	0
D9400-04-002	002	Algemene uitgaven om de realisatie van de opdrachten van de GOB te verzekeren	5.272	183.839	180.296	3.543	1.980	3.543	4.919
D9400-04-003	003	Verspreiding van de informatie aangaande de opdrachten van de GOB	13	455	366	89	0	89	68
D9400-04-004	004	Administratieve vereenvoudiging op gewest vlak	497	1.130	839	291	2	291	283
TOTAAL	04	Beheer van de human resources en de materiële middelen van de GOB, evenals de administratieve vereenvoudiging op gewestvlak	5.781	185.584	181.651	3.933	1.982	3.933	5.271
D9400-05-002	002	Projecten inzake gelijke-kansenbeleid	1.401	3.477	3.285	192	94	192	1.679
TOTAAL	05	Ontwikkeling van een gelijke-kansenbeleid	1.401	3.477	3.285	192	94	192	1.679
D9400-06-001	001	Ondersteuning van het algemeen beleid	266	617	430	187	0	187	302
D9400-06-002	002	Uitvoering van het beleid inzake overheidsschuld	93	337.662	326.179	11.483	0	11.483	93
D9400-06-003	003	Fiscaliteit	0	3.229	3.220	9	0	9	0
D9400-06-004	004	Gecentraliseerd beheer van de thesaurieën van de instellingen die lid zijn van het Financieel Coördinatiecentrum van het	0	1.796	1.795	1	0	1	0
TOTAAL	06	Financieel en budgettair beheer en controle	359	343.304	331.624	11.680	0	11.680	395
D9400-07-002	002	Ondersteuning van de algemene werking van het Centrum voor Informatica voor het Brussels Gewest (CIBG)	0	36.469	36.469	0	0	0	0
D9400-07-003	003	Financiering van het Centrum van Informatica voor het Brussels Gewest (C.I.B.G.) voor het voeren van acties ter stimuleren	0	24.961	24.961	0	0	0	0

CODE	NUMMER	OPDRACHT PROGRAMMA	UITSTAAND BEDRAG VAN VASTLEGGINGEN OP 01.01.2021 (A)	VASTLEGGINGSKREDIETEN (B)	AANGEREKENDE VASTLEGGINGEN (C)	(D) = (B) - (C)	GEANNULEERDE VASTLEGGINGEN (E)	GEANNULEERDE KREDIETEN OP 31.12.2021 (F)	UITSTAAND BEDRAG VAN VASTLEGGINGEN OP 31.12.2021 (G)
D9400-07-004	004	Exploitatie en ontwikkeling van de informatica binnen het Ministerie van het Brussels Hoofdstedelijk Gewest (M.B.H.G.)	6.120	17.431	17.339	92	870	92	9.699
D9400-07-005	005	Financiering van het Centrum van Informatica voor het Brussels Gewest (C.I.B.G.) voor het voeren van acties ter stimuler	0	555	555	0	0	0	0
D9400-07-006	006	Financiering van het Centrum van Informatica voor het Brussels Gewest (C.I.B.G.) voor het voeren van acties ter stimuler	0	0	0	0	0	0	0
D9400-07-007	007	Financiering van het Centrum van Informatica voor het Brussels Gewest (C.I.B.G.) voor het voeren van acties ter stimuler	0	4.449	4.449	0	0	0	0
D9400-07-008	008	Financiering van het Centrum van Informatica voor het Brussels Gewest (C.I.B.G.) voor het voeren van acties ter stimuler	0	0	0	0	0	0	0
D9400-07-009	009	Financiering van het Centrum van Informatica voor het Brussels Gewest (C.I.B.G.) voor het voeren van acties ter stimuler	0	7.327	6.495	832	0	832	0
D9400-07-010	010	Ondersteuning van de digitalisering	296	70	0	70	50	70	230
TOTAAL	07	Het beheer inzake informatie- en communicatietechnologie (ICT)	6.417	91.262	90.268	994	920	994	9.929
D9400-08-001	001	Ondersteuning van het algemeen beleid	907	2.213	1.386	827	46	827	1.606
D9400-08-002	002	Openbaar vastgoedbeheer	24.634	45.955	43.344	2.611	1.722	2.611	29.647
D9400-08-003	003	Niet administratieve gebouwen	15.594	29.074	25.750	3.324	99	3.324	15.625
TOTAAL	08	Grondregie: algemeen beleid	41.136	77.242	70.480	6.762	1.866	6.762	46.877
D9400-09-001	001	Ondersteuning van het algemeen beleid	0	0	0	0	0	0	0
D9400-09-002	002	Financiering van de gewestelijke instelling en openbare verenigingen belast met de brandweer en de dringende medische hu	20	115.795	115.795	0	0	0	20
TOTAAL	09	Brandbestrijding en Dringende Medische Hulpverlening	20	115.795	115.795	0	0	0	20

CODE	NUMMER	OPDRACHT PROGRAMMA	UITSTAAND BEDRAG VAN VASTLEGGINGEN OP 01.01.2021 (A)	VASTLEGGINGSKREDIETEN (B)	AANGEREKENE VASTLEGGINGEN (C)	(D) = (B) - (C)	GEANNULEERDE VASTLEGGINGEN (E)	GEANNULEERDE KREDIETEN OP 31.12.2021 (F)	UITSTAAND BEDRAG VAN VASTLEGGINGEN OP 31.12.2021 (G)
D9400-10-001	001	Ondersteuning van het algemeen beleid	318	1.734	906	828	20	828	271
D9400-10-002	002	Organisatie van verkiezingen	0	5	2	3	0	3	0
D9400-10-003	003	Opleiding van het personeel van de plaatselijke besturen	809	3.277	3.277	0	294	0	819
D9400-10-004	004	Algemene financiering van de gemeenten	14.874	513.316	513.312	4	2.206	4	14.069
D9400-10-005	005	Financiering van specifieke projecten van de gemeenten	10.602	132.931	132.405	526	1.191	526	10.797
D9400-10-006	006	Financiering van de investeringen van openbaar nut	55.841	30.533	30.464	69	2.845	69	67.279
D9400-10-007	007	Veiligheid	0	119.257	119.257	0	0	0	0
D9400-10-008	008	Financiering van de gewestelijke instelling belast met de herfinanciering van de gemeentelijke thesauriën	0	27.929	27.929	0	0	0	18
D9400-10-009	009	Financiering van de diensten van de Gouverneur en Vice-Gouverneur	0	224	202	22	0	22	0
D9400-10-010	010	Regionale tussenkomst in het kader van rampen	0	145	0	145	0	145	0
TOTAAL	10	Ondersteuning en begeleiding van de plaatselijke besturen	82.445	829.351	827.755	1.596	6.556	1.596	93.254
D9400-11-001	001	Ondersteuning van het algemeen beleid	0	175	0	175	0	175	0
D9400-11-002	002	Tussenkomst in de kosten en tekorten	210	5.589	5.388	201	118	201	156
TOTAAL	11	Financiering van de erediensten en de lekenmoraal	210	5.764	5.388	376	118	376	156
D9400-12-001	001	Ondersteuning van het economisch beleid	296	2.439	1.737	702	0	702	1.574
D9400-12-002	002	Werkingssteun in het kader van specifieke ordonnanties en wetten betreffende de ondersteuning van de economie	1.537	0	0	0	703	0	712
D9400-12-003	003	Steun aan de agrovoedingssector, de tuinbouwsector en aan aanverwante sectoren	636	2.865	860	2.005	30	2.005	520
D9400-12-004	004	Ondersteuning van de technische- en beroepsscholen	620	300	0	300	8	300	492
D9400-12-005	005	Bevordering van buitenlandse investeringen in het Brussels Hoofdstedelijk Gewest	-31	0	0	0	0	0	-31

CODE	NUMMER	OPDRACHT PROGRAMMA	UITSTAAND BEDRAG VAN VASTLEGGINGEN OP 01.01.2021 (A)	VASTLEGGINGSKREDIETEN (B)	AANGEREKENDE VASTLEGGINGEN (C)	(D) = (B) - (C)	GEANNULEERDE VASTLEGGINGEN (E)	GEANNULEERDE KREDIETEN OP 31.12.2021 (F)	UITSTAAND BEDRAG VAN VASTLEGGINGEN OP 31.12.2021 (G)
D9400-12-006	006	Ondersteuning van de door de Gewestelijke Ontwikkelingsmaatschappij van het Brussels Hoofdstedelijk Gewest (G.O.M.B.) on	22.021	12.530	12.530	0	19.016	0	1.879
D9400-12-007	007	Ondersteuning van de door het Brussels Agentschap voor de Onderneming (BAO) ontplooiide activiteiten	-18	0	0	0	0	0	-18
D9400-12-008	008	Ondersteuning van de door het Brussels Waarborgfonds ontplooiide activiteiten	298	2.555	2.555	0	16	0	302
D9400-12-009	009	Ondersteuning van de door de Economische en Sociale Raad voor het Brussels Hoofdstedelijk Gewest (ESRBHG) ontplooiide act	-1.020	3.768	3.768	0	0	0	-805
D9400-12-011	011	Ondersteuning van de door de Gewestelijke Investeringsmaatschappij voor Brussel (GIMB) ontplooiide activiteiten	75.707	48.252	48.252	0	61	0	65.628
D9400-12-012	012	Investeringssteun in het kader van specifieke ordonmanties en wetten betreffende de ondersteuning van de economie	1.365	107	107	0	24	0	1.340
D9400-12-013	013	Ondersteuning van de door Atrium ontplooiide activiteiten	5	0	0	0	0	0	5
D9400-12-014	014	Financiering van de ondernemingscentra en de loketten van de lokale economie	376	3.199	3.196	3	0	3	347
D9400-12-015	015	Ondersteuning van de door het Brussels participatiefonds ontplooiide activiteiten	0	750	0	750	0	750	0
D9400-12-016	016	Toegang tot beroep	-268	141	77	64	0	64	-259
D9400-12-017	017	Toerisme	33	340	135	205	0	205	34
D9400-12-018	018	Ondersteuning van het economische beleid door middel van ongereglementeerde facultatieve werkingsubsidies	2.939	16.180	14.907	1.273	107	1.273	7.166
D9400-12-019	019	Ondersteuning van het economische beleid door middel van ongereglementeerde facultatieve investeringsubsidies	-29	730	714	16	0	16	88
D9400-12-020	020	Ondersteuning van de activiteiten ontplooid door de "NV Brussels Agentschap voor de Ondersteuning van het Bedrijfsleven	1.266	20.162	20.162	0	1.266	0	990

CODE	NUMMER	OPDRACHT PROGRAMMA	UITSTAAND BEDRAG VAN VASTLEGGINGEN OP 01.01.2021 (A)	VASTLEGGINGSKREDIETEN (B)	AANGEREKENDE VASTLEGGINGEN (C)	(D) = (B) - (C)	GEANNULEERDE VASTLEGGINGEN (E)	GEANNULEERDE KREDIETEN OP 31.12.2021 (F)	UITSTAAND BEDRAG VAN VASTLEGGINGEN OP 31.12.2021 (G)
D9400-12-021	021	Steun in het kader van de ordonnaties van 3 mei 2018 - economische ontwikkeling / bouwplaatsen op openbare weg	9.203	221.579	216.626	4.953	684	4.953	11.310
D9400-12-022	022	Maatregelen voor het verstreken van leningen voor commerciële huur in het kader van de gezondheids crisis van Covid-19	700	5.000	3.762	1.238	0	1.238	700
D9400-12-023	023	Ondersteuning van het economische beleid via steun aan de activiteitssectoren 'Industries culturelles et créatives' (ICC)	0	575	575	0	0	0	25
D9400-12-024	024	Ondersteuning van de activiteiten van het Herstelfonds van het Brussels Hoofdstedelijk Gewest	0	25.000	20.000	5.000	0	5.000	15.000
TOTAAL	12	Ondersteuning van economie en landbouw	115.638	366.472	349.963	16.509	21.916	16.509	106.999
D9400-13-001	001	Ondersteuning van het algemeen beleid	7	50	24	26	0	26	7
D9400-13-002	002	Netwerk van economische en handelsattachés	0	0	0	0	0	0	0
D9400-13-003	003	Acties en missies ter promotie van de buitenlandse handel	280	862	429	433	0	433	274
D9400-13-004	004	Subsidies voor initiatieven ter promotie van de buitenlandse handel	1.613	5.131	1.951	3.180	201	3.180	2.283
D9400-13-005	005	Informatie op de markten en sensibilisering voor de internationalisering	0	0	0	0	0	0	0
D9400-13-006	006	Aantrekken van buitenlandse investeringen in het Brussels Hoofdstedelijk Gewest	0	48	0	48	0	48	0
D9400-13-007	007	Financiering van het BAOB	1.048	19.136	19.136	0	1.048	0	939
TOTAAL	13	Promotie van de buitenlandse handel, het aantrekken van buitenlandse investeringen in het Brussels Hoofdstedelijk Gewest en internationalisering van de ondernemingen	2.948	25.227	21.541	3.686	1.249	3.686	3.502
D9400-14-001	001	Ondersteuning van het algemeen beleid	36	8.021	8.004	17	0	17	36
D9400-14-002	002	Aanmoediging van het wetenschappelijk onderzoek met economische finaliteit	55.607	53.970	46.620	7.350	20.225	7.350	33.782
D9400-14-003	003	Aanmoediging van het wetenschappelijk onderzoek zonder economische finaliteit	5.179	5.009	5.009	0	4.467	0	668
TOTAAL	14	Ondersteuning van het wetenschappelijk onderzoek	60.821	67.000	59.633	7.367	24.691	7.367	34.485

CODE	NUMMER	OPDRACHT PROGRAMMA	UITSTAAND BEDRAG VAN VASTLEGGINGEN OP 01.01.2021 (A)	VASTLEGGINGSKREDIETEN (B)	AANGEREKENDE VASTLEGGINGEN (C)	(D) = (B) - (C)	GEANNULEERDE VASTLEGGINGEN (E)	GEANNULEERDE KREDIETEN OP 31.12.2021 (F)	UITSTAAND BEDRAG VAN VASTLEGGINGEN OP 31.12.2021 (G)
D9400-15-002	002	Promotie van energiedoeltreffendheid, de hernieuwbare energieën en de daarmee verbonden investeringen	330	90	89	1	121	1	190
D9400-15-003	003	Organisatie en sociaal beleid inzake energiemarkten	0	0	0	0	0	0	0
D9400-15-004	004	Steun aan de gewestelijke instelling belast met de promotie van de energiedoeltreffendheid en de hernieuwbare energiebro	0	12.620	12.620	0	0	0	0
D9400-15-005	005	Steun aan de gewestelijke instelling belast met de regulering van de elektriciteits- en gasmarkt	0	0	0	0	0	0	0
D9400-15-007	007	Alliantie Tewerkstelling en Leefmilieu en Groene economie	0	0	0	0	0	0	0
D9400-15-009	009	Uitgaven van het RGE-beleid en werking van de regulator Brugel die door het Fonds voor het Energiebeleid en door het Kfi	324	10.620	9.341	1.279	0	1.279	425
D9400-15-010	010	Subrogatie van de rechten en plichten van het Fonds ter Reductie van de Globale Energiekost (FRGE) bij het Brussels Hoof	0	0	0	0	0	0	0
TOTAAL	15	Promotie van de energiedoeltreffendheid en regulering van de energiemarkten	654	23.330	22.049	1.281	121	1.281	615
D9400-16-001	001	Ondersteuning van het algemeen beleid	1.121	3.960	3.342	618	829	618	681
D9400-16-002	002	Financiering van de gemeenten in verband met de bevordering van de werkgelegenheid en de opslorping van de werkloosheid	0	0	0	0	0	0	0
D9400-16-003	003	Financiering van de projecten van het Ministerie in verband met de sociale economie	3.552	16.911	16.880	32	95	32	3.718
D9400-16-004	004	Ondersteuning van het partnershipbeleid via Actiris in verband met de socio-professionele inschakeling en het actief zoe	15.621	283.332	282.061	1.271	15.621	1.271	18.041
D9400-16-005	005	Algemene financiering van Actiris	1.164	141.304	136.663	4.641	1.164	4.641	641
D9400-16-006	006	Ondersteuning van Actiris voor de uitvoering van haar opdracht tot plaatsing en wedertewerkstelling van werkzoekenden	141	241.499	236.737	4.762	141	4.762	5.009

CODE	NUMMER	OPDRACHT PROGRAMMA	UITSTAAND BEDRAG VAN VASTLEGGINGEN OP 01.01.2021 (A)	VASTLEGGINGSKREDIETEN (B)	AANGEREKENDE VASTLEGGINGEN (C)	(D) = (B) - (C)	GEANNULEERDE VASTLEGGINGEN (E)	GEANNULEERDE KREDIETEN OP 31.12.2021 (F)	UITSTAAND BEDRAG VAN VASTLEGGINGEN OP 31.12.2021 (G)
D9400-16-007	007	Financiering van promotieprojecten van Actiris en het Ministerie	737	4.681	4.060	621	102	621	827
D9400-16-008	008	Jeugdwaarborg	0	8.011	8.011	0	0	0	0
D9400-16-009	009	Dienstencheques	0	245.897	243.566	2.331	0	2.331	7.244
D9400-16-010	010	Beroepsvervangingsfonds	0	0	0	0	0	0	0
D9400-16-011	011	Betaald educatief verlof	0	12.034	11.191	843	0	843	0
D9400-16-014	014	Begeleiding van werflozen	0	1.920	1.920	0	0	0	0
D9400-16-015	015	Financiering van specifieke hulpmiddelen inzake werkgelegenheid	26	450	450	0	0	0	91
D9400-16-016	016	Steun aan de culturele en creative sector	0	1.266	1.266	0	0	0	0
TOTAAL	16	Ondersteuning en bemiddeling bij arbeidsaanbod en -vraag	22.363	961.265	946.147	15.118	17.954	15.118	36.252
D9400-17-001	001	Ondersteuning van het algemeen beleid	12.082	13.714	10.074	3.640	599	3.640	13.121
D9400-17-002	002	Steun aan derden voor de promotie van de mobiliteit en de participatie van burgers	4.254	7.166	4.808	2.358	325	2.358	4.725
D9400-17-003	003	Ontwikkeling van een gewestelijk parkeerbeleid	12.000	3.816	3.816	0	2.400	0	9.600
D9400-17-004	004	Steun aan het Centrum voor Mobiliteitsbeheer van het Brussels Hoofdstedelijk Gewest (Mobiris)	5.653	12.481	6.290	6.191	30	6.191	6.851
D9400-17-005	005	Materiële en financiële hulp aan de scholen in het kader van de mobiliteit	168	150	119	31	56	31	156
D9400-17-006	006	Intergewestelijk project kilometerheffing vrachtwagens - uitvoering van het samenwerkingsakkoord tussen de 3 gewesten bet	0	200	129	71	0	71	0
D9400-17-007	007	Beheer, ontwikkeling en promotie van de bevoegdheden inzake verkeer en verkeersveiligheid die in het kader van de zesde	0	0	0	0	0	0	0
D9400-17-008	008	Gefinancierde Mobiliteit projecten door EU	0	4.642	4.558	84	0	84	2.256
TOTAAL	17	Ontwikkeling en promotie van het mobiliteitsbeleid	34.156	42.169	29.795	12.374	3.411	12.374	36.709
D9400-18-001	001	Ondersteuning van het algemeen beleid	0	0	0	0	0	0	0

CODE	NUMMER	OPDRACHT PROGRAMMA	UITSTAAND BEDRAG VAN VASTLEGGINGEN OP 01.01.2021 (A)	VASTLEGGINGSKREDIETEN (B)	AANGEREKENDE VASTLEGGINGEN (C)	(D) = (B) - (C)	GEANNULEERDE VASTLEGGINGEN (E)	GEANNULEERDE KREDIETEN OP 31.12.2021 (F)	UITSTAAND BEDRAG VAN VASTLEGGINGEN OP 31.12.2021 (G)
D9400-18-002	002	Ontwikkeling en beheer van de infrastructuur van het openbaar vervoer evenals het aanbrengen van kunstwerken	189.874	132.149	123.056	9.093	2.186	9.093	204.462
D9400-18-003	003	Beleid van partnership met de Maatschappij voor het Intercommunale Vervoer te Brussel (MIVB)	0	954.806	954.805	1	0	1	0
TOTAAL	18	Uitbouw en beheer van het openbaar vervoernetwerk	189.874	1.086.955	1.077.861	9.094	2.186	9.094	204.462
D9400-19-001	001	Ondersteuning van het algemeen beleid	8.493	10.810	9.553	1.257	194	1.257	11.818
D9400-19-002	002	Ontwikkeling en beheer van de infrastructuur van het wegvervoer, evenals het aanbrengen van kunstwerken	512.909	235.261	185.857	49.404	2.907	49.404	445.136
TOTAAL	19	Bouw, beheer en onderhoud van de gewestwegen, wegeninfrastructuur en - uitrusting	521.403	246.071	195.410	50.661	3.100	50.661	456.954
D9400-20-001	001	Ondersteuning van het algemeen beleid	235	275	219	56	8	56	399
D9400-20-002	002	Ondersteuning van taxidiensten en diensten voor het verhuur van voertuigen met chauffeur	2.411	970	583	387	124	387	2.466
TOTAAL	20	Ontwikkeling van het bezoldigd personenvervoer, met uitsluiting van het openbaar vervoer	2.647	1.245	801	444	133	444	2.864
D9400-21-001	001	Ondersteuning van het algemeen beleid	94	300	64	236	0	236	18
D9400-21-002	002	Ondersteuning van instellingen, verenigingen en ondergeschikte besturen voor hun promotie-acties	146	650	624	26	5	26	136
D9400-21-003	003	Beleid van partnership met de Haven van Brussel	2.129	16.420	15.691	729	0	729	2.118
TOTAAL	21	Ontwikkeling van het kanaal, de haven, de voorhaven en de aanhorigheden met het oog op een betere duurzame stedelijke mobiliteit door een multimodale aanpak en de economische ontwikkeling als generator van werkgelegenheid	2.370	17.370	16.379	991	5	991	2.272
D9400-22-001	001	Ondersteuning van het algemeen beleid	206	351	240	111	0	111	206
D9400-22-003	003	Bestrijding van de overstromingen, collectering en zuivering van afvalwater	2.810	30.000	30.000	0	2.810	0	0

CODE	NUMMER	OPDRACHT PROGRAMMA	UITSTAAND BEDRAG VAN VASTLEGGINGEN OP 01.01.2021 (A)	VASTLEGGINGSKREDIETEN (B)	AANGEREKENDE VASTLEGGINGEN (C)	(D) = (B) - (C)	GEANNULEERDE VASTLEGGINGEN (E)	GEANNULEERDE KREDIETEN OP 31.12.2021 (F)	UITSTAAND BEDRAG VAN VASTLEGGINGEN OP 31.12.2021 (G)
D9400-22-004	004	Ondersteuning van de openbare gewestelijke instelling belast met de uitvoering van het waterbeleid	0	43.673	43.479	194	0	194	0
TOTAAL	22	Beleid inzake waterproductie en watervoorziening, technische reglementering inzake de kwaliteit van het drinkwater, de zuivering van het afvalwater en de riolering	3.016	74.024	73.719	305	2.810	305	206
D9400-23-002	002	Ondersteuning van de gewestelijke instelling belast met de uitvoering van het beleid inzake leefmilieu	1.000	151.640	151.640	0	0	0	0
D9400-23-003	003	Dierenwelzijn	0	2.048	1.932	116	0	116	0
D9400-23-004	004	Participatieve democratie	0	700	700	0	0	0	350
TOTAAL	23	Milieubescherming, Natuurbehoud en Dierenwelzijn	1.000	154.388	154.272	116	0	116	350
D9400-24-001	001	Ondersteuning van het algemeen beleid	0	30	10	20	0	20	0
D9400-24-002	002	Financiering van de gewestelijke instelling belast met de afvalophaling en verwerking	79	179.847	179.746	101	0	101	0
D9400-24-003	003	Financiering van het BIM en het GAN in het kader van het Fonds voor de preventie, sortering, hergebruik, recycling en nu	0	0	0	0	0	0	0
TOTAAL	24	Afvalophaling en -verwerking	79	179.877	179.756	121	0	121	0
D9400-25-001	001	Ondersteuning van het algemeen beleid	957	1.104	602	502	26	502	591
D9400-25-002	002	Ondersteuning van instellingen, verenigingen en ondergeschikte besturen	718	3.059	2.058	1.001	170	1.001	638
D9400-25-003	003	Specifieke initiatieven op het vlak van de Huisvestingscode	0	200	163	37	0	37	0
D9400-25-004	004	Toepassing van het openbaar beheersrecht van woningen	0	0	0	0	0	0	0
D9400-25-005	005	Ondersteuning van de instellingen belast met de uitvoering van het sociale huusvestingsbeleid	1.072.916	283.933	161.051	122.882	306	122.882	959.351
D9400-25-006	006	Bevordering van de privé-eigendom	8	3.039	3.013	26	5	26	1
D9400-25-007	007	Beleid ten gunste van de gezinnen	5.440	107.025	7.023	100.002	0	100.002	3.018
D9400-25-008	008	Beleid ten gunste van de minstbedeelden	14.586	46.230	45.513	717	677	717	18.244
D9400-25-009	009	Internationale of Europese financiering	593	746	712	34	57	34	40

CODE	NUMMER	OPDRACHT PROGRAMMA	UITSTAAND BEDRAG VAN VASTLEGGINGEN OP 01.01.2021 (A)	VASTLEGGINGSKREDIETEN (B)	AANGEREKENDE VASTLEGGINGEN (C)	(D) = (B) - (C)	GEANNULEERDE VASTLEGGINGEN (E)	GEANNULEERDE KREDIETEN OP 31.12.2021 (F)	UITSTAAND BEDRAG VAN VASTLEGGINGEN OP 31.12.2021 (G)
TOTAAL	25	Huisvesting en woonomgeving	1.095.219	445.336	220.136	225.200	1.242	225.200	981.882
D9400-26-001	001	Ondersteuning van het algemeen beleid	0	0	0	0	0	0	0
D9400-26-002	002	Restauratie van het beschermde erfgoed	0	0	0	0	0	0	0
D9400-26-003	003	Financiering van de Koninklijke Commissie voor Monumenten en Landschappen	0	0	0	0	0	0	0
TOTAAL	26	Bescherming, conservering, restauratie en promotie van Monumenten en Landschappen	0	0	0	0	0	0	0
D9400-27-001	001	Geïntegreerde ontwikkeling	0	0	0	0	0	0	0
D9400-27-002	002	Europese programma's	0	0	0	0	0	0	0
D9400-27-003	003	Grondregie	0	0	0	0	0	0	0
D9400-27-004	004	Financiering van de bedrijventra en de loketten lokale economie	0	0	0	0	0	0	0
D9400-27-005	005	Beleid inzake handelswijkrevitalisering	0	0	0	0	0	0	0
D9400-27-006	006	Beleid inzake wijkrevitalisering	0	0	0	0	0	0	0
D9400-27-007	007	Ruimtelijke ordening	0	0	0	0	0	0	0
D9400-27-008	008	Initiatieven met het oog op een toename van het aantal lokale openbare woningen	0	0	0	0	0	0	0
D9400-27-009	009	Ondersteuning van initiatieven inzake stadsvernieuwing	0	0	0	0	0	0	0
D9400-27-010	010	Gewestelijke Ontwikkelingsmaatschappij van het Brussels Hoofdstedelijk Gewest (G.O.M.B.) - Stadsvernieuwing	0	0	0	0	0	0	0
D9400-27-011	011	Studies, informatie en promotie inzake stedenbouw	0	0	0	0	0	0	0
D9400-27-013	013	Bestrafing van inbreuken en ambtshalve maatregelen voorzien in het Brussels Wetboek van ruimtelijke ordening	0	0	0	0	0	0	0
D9400-27-014	014	Werking BSE	0	35	5	30	0	30	0
TOTAAL	27	Stadsbeleid	0	35	5	30	0	30	0
D9400-28-001	001	Ondersteuning van het algemeen beleid	0	34.647	34.647	0	0	0	0
D9400-28-003	003	Opstart van het Brussels Planningsbureau	0	0	0	0	0	0	0
TOTAAL	28	Statistieken, analyses en planning	0	34.647	34.647	0	0	0	0

CODE	NUMMER	OPDRACHT PROGRAMMA	UITSTAAND BEDRAG VAN VASTLEGGINGEN OP 01.01.2021 (A)	VASTLEGGINGSKREDIETEN (B)	AANGEREKENDE VASTLEGGINGEN (C)	(D) = (B) - (C)	GEANNULEERDE VASTLEGGINGEN (E)	GEANNULEERDE KREDIETEN OP 31.12.2021 (F)	UITSTAAND BEDRAG VAN VASTLEGGINGEN OP 31.12.2021 (G)
D9400-29-002	002	Promotie van het nationaal en internationaal imago van het Brussels Hoofdstedelijk Gewest	1.715	15.768	15.020	748	161	748	2.318
D9400-29-003	003	Verlening van licenties inzake invoer, uitvoer en doorvoer van wapens	0	25	9	16	0	16	0
D9400-29-004	004	Het aangaan en onderhouden van de externe betrekkingen door het Brussels Hoofdstedelijk Gewest	245	2.929	2.643	286	7	286	501
D9400-29-005	005	Gemeenschappelijke initiatieven van de Regering ter promotie van het imago van het Brussels Hoofdstedelijk Gewest	1.900	6.785	6.732	53	66	53	2.139
D9400-29-006	006	Ontwikkelingssamenwerking	232	1.545	1.463	82	3	82	302
D9400-29-007	007	Toerisme	1.941	27.992	27.961	31	396	31	1.699
TOTAAL	29	Toerisme, externe betrekkingen en promotie van het imago van het Brussels Hoofdstedelijk Gewest	6.032	55.044	53.828	1.216	633	1.216	6.959
D9400-30-002	002	Financiering van de Vlaamse en Franse Gemeenschapscommissies in toepassing van artikel 83ter, 1ste §, van de bijzondere	0	295.362	291.361	4.001	0	4.001	0
D9400-30-003	003	Financiering van de Vlaamse en Franse Gemeenschapscommissies in toepassing van artikel 83ter, §2 en 3, van de bijzondere	0	54.747	54.746	1	0	1	0
D9400-30-004	004	Financiering van de Vlaamse en Franse Gemeenschapscommissies in toepassing van artikel 83ter, §2 en 3, van de bijzondere	5.000	364.762	364.760	2	5.000	2	0
TOTAAL	30	Financiering van de Gemeenschapscommissies	5.000	714.871	710.867	4.004	5.000	4.004	0
D9400-31-001	001	Administratief beheer	1.279	28.527	25.426	3.101	552	3.101	1.074
D9400-31-002	002	Beheer van het fiscaal beheer	36.267	127.525	126.201	1.324	23.168	1.324	43.021
D9400-31-003	003	Beheer van de fiscale bevoegdheden	15.987	24.825	22.751	2.074	157	2.074	18.193
TOTAAL	31	Fiscaliteit	53.533	180.877	174.379	6.498	23.877	6.498	62.289
D9400-32-001	001	Beheer van de human resources van BruOA	119	5.092	4.472	620	45	620	70
D9400-32-002	002	Beheer van de middelen voor aankoop van gebruiksgoederen en diensten en voor het beheer van de patrimoniumgoederen	510	3.053	2.748	305	113	305	599

CODE	NUMMER	OPDRACHT PROGRAMMA	UITSTAAND BEDRAG VAN VASTLEGGINGEN OP 01.01.2021 (A)	VASTLEGGINGSKREDIETEN (B)	AANGEREKENDE VASTLEGGINGEN (C)	(D) = (B) - (C)	GEANNULEERDE VASTLEGGINGEN (E)	GEANNULEERDE KREDIETEN OP 31.12.2021 (F)	UITSTAAND BEDRAG VAN VASTLEGGINGEN OP 31.12.2021 (G)
D9400-32-003	003	Algemene uitgaven om de ondersteuning en coördinatie in termen van openbaar ambt te verzekeren	826	3.516	2.263	1.253	146	1.253	1.171
TOTAAL	32	Brussel Openbaar Ambt	1.455	11.661	9.483	2.178	304	2.178	1.840
D9400-33-001	001	Personeelbeheer en organisatie	2.564	29.207	28.459	748	590	748	3.422
D9400-33-002	002	Subsidies aan de begunstigden inzake territoriale ontwikkeling	173.885	46.475	45.614	861	6.348	861	138.552
D9400-33-003	003	Studies, informatie en promotie inzake stedenbouw en maatregelen, voorzien in het Brussels Wetboek van Ruimtelijke Ordeni	281	2.147	1.795	352	7	352	1.037
D9400-33-004	004	Beleid inzake wijkrevitalisering en stadsvernieuwing	271.019	160.440	104.607	55.833	29.199	55.833	274.130
D9400-33-005	005	Erfgoedbeleid, bescherming en restauratie van het beschermd erfgoed	77.747	30.010	29.787	223	2.188	223	86.539
TOTAAL	33	Stedenbouw en Erfgoed	525.497	268.279	210.261	58.018	38.331	58.018	503.680
TOTAAL	9400	Gewestelijke Overheidsdienst Brussel	3.035.811	6.747.962	6.298.336	449.626	161.711	449.626	2.828.899
D9500-01-001	001	Beheer van de human resources van het BPB	129	13.639	12.789	850	12	850	127
D9500-01-002	002	Beheer van middelen voor de aankoop van niet-duurzaam goederen en diensten	358	3.167	3.037	130	236	130	575
D9500-01-003	003	Beheer van vermogensgoederen	4	283	176	107	2	107	27
D9500-01-004	004	Communicatieuitgaven van het BPB	65	230	160	70	16	70	28
TOTAAL	01	Ondersteuning van het algemeen beleid van het BPB	557	17.319	16.162	1.157	266	1.157	756
D9500-02-001	001	Statistiek en Analyse	923	1.314	1.067	247	50	247	1.198
D9500-02-002	002	Territoriale Ontwikkeling	1.392	3.404	2.443	961	35	961	1.422
D9500-02-003	003	Territoriale Kennis	164	308	249	59	1	59	185
D9500-02-004	004	Dienst "School	14.284	30.091	28.955	1.136	0	1.136	33.488
D9500-02-005	005	Bouwmeester	827	70	52	18	0	18	654
D9500-02-006	006	Subsidies en overdrachten	1.319	2.490	2.325	165	178	165	2.497
D9500-02-007	007	Gemeenschappelijke projecten	198	434	208	226	60	226	125
TOTAAL	02	Ondersteuning van de specifiek opdrachten van het BPB	19.107	38.111	35.297	2.814	324	2.814	39.568
TOTAAL	9500	Brussels Planningsbureau	19.664	55.430	51.460	3.970	590	3.970	40.324
D9600-01-001	001	De goede werking waarborgen	4.984	26.424	21.692	4.732	606	4.732	5.827

CODE	NUMMER	OPDRACHT PROGRAMMA	UITSTAAND BEDRAG VAN VASTLEGGINGEN OP 01.01.2021 (A)	VASTLEGGINGSKREDIETEN (B)	AANGEREKENDE VASTLEGGINGEN (C)	(D) = (B) - (C)	GEANNULEERDE VASTLEGGINGEN (E)	GEANNULEERDE KREDIETEN OP 31.12.2021 (F)	UITSTAAND BEDRAG VAN VASTLEGGINGEN OP 31.12.2021 (G)
TOTAAL	01	Logistieke ondersteuning van de opdrachten van BPV	4.984	26.424	21.692	4.732	606	4.732	5.827
D9600-02-001	001	Ondersteuning van het beleid inzake preventie en veiligheid	49.386	184.980	183.694	1.286	1.472	1.286	145.260
TOTAAL	02	Preventie- en veiligheidsbeleid	49.386	184.980	183.694	1.286	1.472	1.286	145.260
D9600-03-001	001	Werkings- en investeringssteun voor BRUSAFE en de GIP	0	12.385	11.012	1.373	0	1.373	2.202
TOTAAL	03	BRUSAFE	0	12.385	11.012	1.373	0	1.373	2.202
TOTAAL	9600	Brussel Preventie & Veiligheid	54.370	223.789	216.399	7.390	2.078	7.390	153.290
TOTAAL			6.386.887	12.751.061	11.494.593	1.256.468	338.620	1.256.468	6.361.182

Herinnering URB Uitgaven niet-variabelen 12.751.061 11.494.593
 Controle 0 0

6.386.766	Uitstaand bedrag van vastleggingen - Eind N-1	6.386.766
122 ⁴	Aanpassing om te voldoen aan de algemene rekeningen van entiteiten	122 ⁴
6.386.887	Uitstaand bedrag van vastleggingen aangepast op 01/01/N	6.386.887
6.386.887	Uitstaand bedrag van vastleggingen aangepast bij de opening (A)	6.386.887
11.494.593	AANGEREKENDE VASTLEGGINGEN (C)	11.494.593
-338.620	GEANNULEERDE VASTLEGGINGEN (E)	-338.620
-11.181.678	Verenigingskredieten - uitvoering	-11.181.678
6.361.182	Uitstaand bedrag van vastleggingen op 31/12/N	6.361.182

VARIABELE VASTLEGGINGSKREDIETEN (« E » EN « F »)

⁴ Aanpassing voor de HAVEN zodat de geconsolideerde HAVEN-bijlage voor 2021 = de goedgekeurde HAVEN-bijlage voor 2021.

CODE	NUMMER	OPDRACHT PROGRAMMA	UITSTAAND BEDRAG VAN VARIABLE VASTLEGGINGEN OP 01.01.2021 (A)	VARIABLE VASTLEGGINGSKREDIETEN (B)	AANGEREKENE VARIABLE VASTLEGGINGEN (C)	(D) = (B) - (C)	GEANNULEERDE VARIABLE VASTLEGGINGEN (E)	GEANNULEERDE KREDIETEN OP 31.12.2021 (F)	UITSTAAND BEDRAG VAN VARIABLE VASTLEGGINGEN OP 31.12.2021 (G)
D9400-06-002	002	Uitvoering van het beleid inzake overheidsschuld	0	250.545	10.000	240.545	0	240.545	0
TOTAAL	06	Financieel en budgetair beheer en controle	0	250.545	10.000	240.545	0	240.545	0
D9400-13-003	003	Acties en missies ter promotie van de buitenlandse handel	0	0	0	0	0	0	0
TOTAAL	13	Promotie van de buitenlandse handel, het aantrekken van buitenlandse investeringen in het Brussels Hoofdstedelijk Gewest en internationalisering van de ondernemingen	0	0	0	0	0	0	0
D9400-15-003	003	Organisatie en sociaal beleid inzake energiemarkten	650	1.300	1.300	0	0	0	650
D9400-15-009	009	Uitgaven van het RGE- beleid en werking van de regulator Brugel die door het Fonds voor het Energiebeleid en door het Kijl	2.396	26.179	25.362	817	652	817	2.528
D9400-15-010	010	Subrogatie van de rechten en plichten van het Fonds ter Reductie van de Globale Energiekost (FRGE) bij het Brussels Hoof	0	230	0	230	0	230	0
TOTAAL	15	Promotie van de energiedoelmatigheid en regulering van de energiemarkten	3.046	27.709	26.662	1.047	652	1.047	3.178
D9400-17-007	007	Beheer, ontwikkeling en promotie van de bevoegdheden inzake verkeer en verkeersveiligheid die in het kader van de zesde	8.577	20.078	17.797	2.281	185	2.281	12.364
TOTAAL	17	Ontwikkeling en promotie van het mobiliteitsbeleid	8.577	20.078	17.797	2.281	185	2.281	12.364
D9400-19-001	001	Ondersteuning van het algemeen beleid	88	267	161	106	71	106	85
D9400-19-002	002	Ontwikkeling en beheer van de infrastructuur van het wegvervoer, evenals het aanbrengen van kunstwerken	1.476	6.775	2.885	3.890	0	3.890	3.473
TOTAAL	19	Bouw, beheer en onderhoud van de gewestwegen, wegeninfrastructuur en -uitrusting	1.564	7.042	3.046	3.996	71	3.996	3.558
D9400-23-002	002	Ondersteuning van de gewestelijke instelling belast met de uitvoering van het beleid inzake leefmilieu	54	31.529	21.463	10.066	10	10.066	44

CODE	NUMMER	OPDRACHT PROGRAMMA	UITSTAAND BEDRAG VAN VARIABLE VASTLEGGINGEN OP 01.01.2021 (A)	VARIABLE VASTLEGGINGSKREDIETEN (B)	AANGEREKENE VARIABLE VASTLEGGINGEN (C)	(D) = (B) - (C)	GEANNULEERDE VARIABLE VASTLEGGINGEN (E)	GEANNULEERDE KREDIETEN OP 31.12.2021 (F)	UITSTAAND BEDRAG VAN VARIABLE VASTLEGGINGEN OP 31.12.2021 (G)
TOTAAL	23	Milieubescherming, Natuurbehoud en Dierenwelzijn	54	31.529	21.463	10.066	10	10.066	44
D9400-24-002	002	Financiering van de gewestelijke instelling belast met de afvalophaling en verwerking	0	605	605	0	0	0	0
D9400-24-003	003	Financiering van het BIM en het GAN in het kader van het Fonds voor de preventie, sortering, hergebruik, recycling en nu	0	2.252	2.252	0	0	0	0
TOTAAL	24	Afvalophaling en -verwerking	0	2.857	2.857	0	0	0	0
D9400-25-003	003	Specifieke initiatieven op het vlak van de Huisvestingscode	55	720	650	70	0	70	240
D9400-25-004	004	Toepassing van het openbaar beheersrecht van woningen	0	500	0	500	0	500	0
TOTAAL	25	Huisvesting en woonomgeving	55	1.220	650	570	0	570	240
D9400-33-003	003	Studies, informatie en promotie inzake stedenbouw en maatregele, voorzien in het Brussels Wetboek van Ruimtelijke Ordeni	4.511	4.970	4.968	2	0	2	3.344
D9400-33-004	004	Beleid inzake wijkrevitalisering en stadsvernieuwing	0	430	430	0	0	0	0
TOTAAL	33	Stedenbouw en Erfgoed	4.511	5.400	5.398	2	0	2	3.344
TOTAAL	9400	Gewestelijke Overheidsdienst Brussel	17.806	346.380	87.873	258.507	918	258.507	22.728
TOTAAL			17.806	346.380	87.873	258.507	918	258.507	22.728

Herinnering URB Uitgaven variabelen **87.873**

Controle **0**

0

Uitstaand bedrag van variabele vastleggingen - Eind N-1 **17.806**
Aanpassing om te voldoen aan de algemene rekeningen van entiteiten **0**

Uitstaand bedrag van variabele vastleggingen aangepast op 01/01/N		17.806
Uitstaand bedrag van variabele vastleggingen aangepast bij de opening (A)		
VARIABELE AANGEREKENDE VASTLEGGINGEN (C)		17.806
VARIABELE GEANNULEERDE VASTLEGGINGEN (E)		87.873
Variable vereffeningsschulden - uitvoering		-918
		-82.033
Uitstaand bedrag van variabele vastleggingen op 31/12/N		22.728

ANNEXE 1

**RAPPORT 2021 SUR LES VENTES OU AUTRES ALIÉNATIONS DES
BIENS MEUBLES ET IMMEUBLES DE L'ENTITE REGIONALE
(CONFORMÉMENT À L'ARTICLE 61 DE L'OOBCC ET
CONFORMÉMENT À L'ARTICLE 19 DE LA CIRCULAIRE DU 14
DECEMBRE 2020)**

Numéro d'inventaire du bien	Libellé du bien	Valeur comptable nette avant revente	Quantité	Localisation physique du bien	Valeur de vente	Identité de l'acquéreur
2402000000013S01	Avaya 4850 GTS RESRVE		1	SPRB - CCN NORD		CF2M
2402000000013S02	Avaya 4850 GTS RESRVE		1	SPRB - CCN NORD		CF2M
2402000000013S03	Avaya 4850 GTS RESRVE		1	SPRB - CCN NORD		CF2M
2402000000013S04	Avaya 4850 GTS RESRVE		1	SPRB - CCN NORD		CF2M
2402000000013S05	Avaya 4850 GTS RESRVE		1	SPRB - CCN NORD		CF2M
2402000000013S06	Avaya 4850 GTS RESRVE		1	SPRB - CCN NORD		CF2M
2402000000013S07	Avaya 4850 GTS RESRVE		1	SPRB - CCN NORD		CF2M
2402000000013S08	Avaya 4850 GTS RESRVE		1	SPRB - CCN NORD		CF2M
2402000000013S09	Avaya 4850 GTS RESRVE		1	SPRB - CCN NORD		CF2M
2402000000013S10	Avaya 4850 GTS RESRVE		1	SPRB - CCN NORD		CF2M
2402000000013S11	Avaya 4850 GTS RESRVE		1	SPRB - CCN NORD		CF2M
2402000000013S12	Avaya 4850 GTS RESRVE		1	SPRB - CCN NORD		CF2M
2402000000013S13	Avaya 4850 GTS RESRVE		1	SPRB - CCN NORD		CF2M

Numéro d'inventaire du bien	Libellé du bien	Valeur comptable nette avant revente	Quantité	Localisation physique du bien	Valeur de vente	Identité de l'acquéreur
2402000000013S14	Avaya 4850 GTS CCN_9_S_1		1	SPRB - CCN NORD		CF2M
2402000000013S15	Avaya 4850 GTS RESRVE		1	SPRB - CCN NORD		CF2M
2402000000013S16	Avaya 4850 GTS RESRVE		1	SPRB - CCN NORD		CF2M
2402000000013S17	Avaya 4850 GTS RESRVE		1	SPRB - CCN NORD		CF2M
2402000000013S18	Avaya 4850 GTS RESRVE		1	SPRB - CCN NORD		CF2M
2402000000013S19	Avaya 4850 GTS RESRVE		1	SPRB - CCN NORD		CF2M
2402000000013S20	Avaya 4850 GTS RESRVE		1	SPRB - CCN NORD		CF2M
2402000000019	SVCSBL01		1	SIAMU		IMPALA
2402000000036S02	Dell-Latitude-E7240		1	LAANAN		CLOSE_THE_GA P
2402000000036S03	Dell-Latitude-E7240		1	LAANAN		CLOSE_THE_GA P
2402000000036S04	Dell-Latitude-E7240		1	LAANAN		CLOSE_THE_GA P
2402000000036S06	Dell-Latitude-E7240		1	LAANAN		CLOSE_THE_GA P
2402000000036S08	Dell-Latitude-E7240		1	LAANAN		CLOSE_THE_GA P
2402000000036S10	Dell-Latitude-E7240		1	LAANAN		CLOSE_THE_GA P

Numéro d'inventaire du bien	Libellé du bien	Valeur comptable nette avant revente	Quantité	Localisation physique du bien	Valeur de vente	Identité de l'acquéreur
2402000000036S11	Dell-Latitude-E7240		1	LAANAN		CLOSE_THE_GA P
2402000000036S12	Dell-Latitude-E7240		1	LAANAN		CLOSE_THE_GA P
2402000000090S01	SVIFMMPW001		1	SPRB - CCN NORD		CF2M
2402000000093S01	Aerohive AP230 CCN_5_1		1	SPRB - CCN NORD		CF2M
2402000000093S02	Aerohive AP230 CCN_5_10		1	SPRB - CCN NORD		CF2M
2402000000093S03	Aerohive AP230 CCN_5_11		1	SPRB - CCN NORD		CF2M
2402000000093S04	Aerohive AP230 CCN_5_12		1	SPRB - CCN NORD		CF2M
2402000000093S05	Aerohive AP230 CCN_5_13		1	SPRB - CCN NORD		CF2M
2402000000093S06	Aerohive AP230 CCN_5_2		1	SPRB - CCN NORD		CF2M
2402000000093S07	Aerohive AP230 CCN_5_3		1	SPRB - CCN NORD		CF2M
2402000000093S08	Aerohive AP230 CCN_5_4		1	SPRB - CCN NORD		CF2M
2402000000093S09	Aerohive AP230 CCN_5_5		1	SPRB - CCN NORD		CF2M
2402000000093S10	Aerohive AP230 CCN_5_6		1	SPRB - CCN NORD		CF2M

Numéro d'inventaire du bien	Libellé du bien	Valeur comptable nette avant revente	Quantité	Localisation physique du bien	Valeur de vente	Identité de l'acquéreur
2402000000093S11	Aerohive AP230 CCN_5_7		1	SPRB - CCN NORD		CF2M
2402000000093S12	Aerohive AP230 CCN_5_8		1	SPRB - CCN NORD		CF2M
2402000000093S13	Aerohive AP230 CCN_5_9		1	SPRB - CCN NORD		CF2M
2402000000093S14	Aerohive AP230 CCR_4_L_12		1	SPRB - CITY CENTER		CF2M
2402000000093S15	Aerohive AP230 CCN_M_10		1	SPRB - CCN NORD		CF2M
2402000000093S16	Aerohive AP230 CCN_M_11		1	SPRB - CCN NORD		CF2M
2402000000093S17	Aerohive AP230 CCN_M_12		1	SPRB - CCN NORD		CF2M
2402000000093S18	Aerohive AP230 CCN_M_1		1	SPRB - CCN NORD		CF2M
2402000000093S19	Aerohive AP230 CCN_M_2		1	SPRB - CCN NORD		CF2M
2402000000093S20	Aerohive AP230 CCN_M_3		1	SPRB - CCN NORD		CF2M
2402000000093S21	Aerohive AP230 CCN_M_4		1	DECOM ZONE		CF2M
2402000000093S22	Aerohive AP230 CCN_M_5		1	SPRB - CCN NORD		CF2M
2402000000093S24	Aerohive AP230 CCN_M_7		1	SPRB - CCN NORD		CF2M
2402000000093S25	Aerohive AP230 CCN_M_8		1	SPRB - CCN NORD		CF2M

Numéro d'inventaire du bien	Libellé du bien	Valeur comptable nette avant revente	Quantité	Localisation physique du bien	Valeur de vente	Identité de l'acquéreur
240200000093S26	Aerohive AP230 CCN_M_9		1	SPRB - CCN NORD		CF2M
240200000093S27	Aerohive AP230 CCR_1_R_1		1	SPRB - CITY CENTER		CF2M
240200000093S28	Aerohive AP230 CCR_1_R_2		1	SPRB - CITY CENTER		CF2M
240200000093S29	Aerohive AP230 CCR_1_R_3		1	SPRB - CITY CENTER		CF2M
240200000093S30	Aerohive AP230 CCR_1_R_4		1	SPRB - CITY CENTER		CF2M
240200000093S31	Aerohive AP230 CCR_1_R_5		1	SPRB - CITY CENTER		CF2M
240200000093S32	Aerohive AP230 CCR_2_R_1		1	SPRB - CITY CENTER		CF2M
240200000093S33	Aerohive AP230 CCR_2_R_2		1	SPRB - CITY CENTER		CF2M
240200000093S34	Aerohive AP230 CCR_2_R_3		1	SPRB - CITY CENTER		CF2M
240200000093S35	Aerohive AP230 CCR_3_L_1		1	SPRB - CITY CENTER		CF2M
240200000093S36	Aerohive AP230 CCR_3_L_2		1	SPRB - CITY CENTER		CF2M
240200000093S37	Aerohive AP230 CCR_3_L_3		1	SPRB - CITY CENTER		CF2M
240200000093S38	Aerohive AP230 CCR_3_L_4		1	SPRB - CITY CENTER		CF2M

Numéro d'inventaire du bien	Libellé du bien	Valeur comptable nette avant revente	Quantité	Localisation physique du bien	Valeur de vente	Identité de l'acquéreur
240200000093S39	Aerohive AP230 CCR_3_L_5		1	SPRB - CITY CENTER		CF2M
240200000093S40	Aerohive AP230 CCR_3_R_1		1	SPRB - CITY CENTER		CF2M
240200000093S41	Aerohive AP230 CCR_3_R_2		1	SPRB - CITY CENTER		CF2M
240200000093S42	Aerohive AP230 CCR_3_R_3		1	SPRB - CITY CENTER		CF2M
240200000093S43	Aerohive AP230 CCR_3_R_4		1	SPRB - CITY CENTER		CF2M
240200000093S44	Aerohive AP230 CCR_4_R_1		1	SPRB - CITY CENTER		CF2M
240200000093S45	Aerohive AP230 CCR_4_R_2		1	SPRB - CITY CENTER		CF2M
240200000093S46	Aerohive AP230 CCR_5_L_1		1	SPRB - CITY CENTER		CF2M
240200000093S47	Aerohive AP230 CCR_5_L_10		1	SPRB - CITY CENTER		CF2M
240200000093S48	Aerohive AP230 CCR_5_L_2		1	SPRB - CITY CENTER		CF2M
240200000093S49	Aerohive AP230 CCR_5_L_3		1	SPRB - CITY CENTER		CF2M
240200000093S50	Aerohive AP230 CCR_5_L_4		1	SPRB - CITY CENTER		CF2M
240200000093S51	Aerohive AP230 CCR_5_L_5		1	SPRB - CITY CENTER		CF2M

Numéro d'inventaire du bien	Libellé du bien	Valeur comptable nette avant revente	Quantité	Localisation physique du bien	Valeur de vente	Identité de l'acquéreur
2402000000093S52	Aerohive AP230 CCR_5_L_6		1	SPRB - CITY CENTER		CF2M
2402000000093S53	Aerohive AP230 CCR_5_L_7		1	SPRB - CITY CENTER		CF2M
2402000000093S54	Aerohive AP230 CCR_5_L_8		1	SPRB - CITY CENTER		CF2M
2402000000093S55	Aerohive AP230 CCR_5_L_9		1	SPRB - CITY CENTER		CF2M
2402000000093S56	Aerohive AP230 CCR_6_L_1		1	SPRB - CITY CENTER		CF2M
2402000000093S57	Aerohive AP230 CCR_6_L_10		1	SPRB - CITY CENTER		CF2M
2402000000093S58	Aerohive AP230 CCR_6_L_11		1	SPRB - CITY CENTER		CF2M
2402000000093S59	Aerohive AP230 CCR_6_L_2		1	SPRB - CITY CENTER		CF2M
2402000000094S01	Aerohive AP230 CCR_6_L_3		1	SPRB - CITY CENTER		CF2M
2402000000094S02	Aerohive AP230 CCR_6_L_4		1	SPRB - CITY CENTER		CF2M
2402000000094S03	Aerohive AP230 CCR_6_L_5		1	SPRB - CITY CENTER		CF2M
2402000000094S04	Aerohive AP230 CCR_6_L_6		1	SPRB - CITY CENTER		CF2M
2402000000094S05	Aerohive AP230 CCR_6_L_7		1	SPRB - CITY CENTER		CF2M

Numéro d'inventaire du bien	Libellé du bien	Valeur comptable nette avant revente	Quantité	Localisation physique du bien	Valeur de vente	Identité de l'acquéreur
240200000094S06	Aerohive AP230 CCR_6_L_8		1	SPRB - CITY CENTER		CF2M
240200000094S07	Aerohive AP230 CCR_6_L_9		1	SPRB - CITY CENTER		CF2M
2402000000150	HP-Proliant-DL380 SVESXMDPL001		1	SPRB - SITE DELTA		CF2M
2402000000168S01	HP Workstation Z440		1	VERVOORT		CF2M
2402000000168S02	HP Workstation Z440		1	VERVOORT		CF2M
2402000000200S02	Avaya 4850 GTS CCN_5_3_2		1	SPRB - CCN NORD		CF2M
2402000000227S01	Aerohive AP230 CCN_6_1		1	SPRB - CCN NORD		CF2M
2402000000227S02	Aerohive AP230 CCN_6_2		1	SPRB - CCN NORD		CF2M
2402000000227S03	Aerohive AP230 CCN_6_3		1	SPRB - CCN NORD		CF2M
2402000000227S04	Aerohive AP230 CCN_6_4		1	SPRB - CCN NORD		CF2M
2402000000227S05	Aerohive AP230 CCN_6_5		1	SPRB - CCN NORD		CF2M
2402000000227S06	Aerohive AP230 CCN_6_6		1	SPRB - CCN NORD		CF2M
2402000000227S07	Aerohive AP230 CCN_6_7		1	SPRB - CCN NORD		CF2M
2402000000227S08	Aerohive AP230 CCN_6_8		1	SPRB - CCN NORD		CF2M

Numéro d'inventaire du bien	Libellé du bien	Valeur comptable nette avant revente	Quantité	Localisation physique du bien	Valeur de vente	Identité de l'acquéreur
240200000227S09	Aerohive AP230 CCN_6_9		1	SPRB - CCN NORD		CF2M
240200000227S10	Aerohive AP230 CCN_6_10		1	SPRB - CCN NORD		CF2M
240200000227S11	Aerohive AP230 CCN_6_11		1	SPRB - CCN NORD		CF2M
240200000227S12	Aerohive AP230 CCN_6_12		1	SPRB - CCN NORD		CF2M
240200000227S13	Aerohive AP230 CCN_6_13		1	SPRB - CCN NORD		CF2M
240200000227S14	Aerohive AP230 CCN_6_14		1	SPRB - CCN NORD		CF2M
240200000227S15	Aerohive AP230 CCN_6_15		1	SPRB - CCN NORD		CF2M
240200000227S16	Aerohive AP230 CCN_6_16		1	SPRB - CCN NORD		CF2M
240200000227S17	Aerohive AP230 CCN_7_2		1	SPRB - CCN NORD		CF2M
240200000227S18	Aerohive AP230 CCN_7_3		1	SPRB - CCN NORD		CF2M
240200000227S19	Aerohive AP230 CCN_7_4		1	SPRB - CCN NORD		CF2M
240200000227S20	Aerohive AP230 CCN_7_5		1	SPRB - CCN NORD		CF2M
2402000000530	Aerohive AP230 CCR_4_L_3	22,00	1	SPRB - CITY CENTER		CF2M

Numéro d'inventaire du bien	Libellé du bien	Valeur comptable nette avant revente	Quantité	Localisation physique du bien	Valeur de vente	Identité de l'acquéreur
2402000000531	Aerohive AP230 CCR_4_L_7		1	SPRB - CITY CENTER		CF2M
2402000000532	Aerohive AP230 CCR_4_L_2		1	SPRB - CITY CENTER		CF2M
2402000000533	Aerohive AP230 CCR_4_L_13		1	SPRB - CITY CENTER		CF2M
2402000000534	Aerohive AP230 CCR_6_R_4		1	SPRB - CITY CENTER		CF2M
2402000000535	Aerohive AP230 CCR_4_L_10		1	SPRB - CITY CENTER		CF2M
2402000000544	Aerohive AP230 CCR_6_R_5		1	SPRB - CITY CENTER		CF2M
2402000000545	Aerohive AP230 CCR_6_R_6		1	SPRB - CITY CENTER		CF2M
2402000000546	Aerohive AP230 CCR_6_R_7		1	SPRB - CITY CENTER		CF2M
2402000000547	Aerohive AP230 CCR_6_R_8		1	SPRB - CITY CENTER		CF2M
2402000000611	Luna HSM1		1	ARTS21		CF2M
2402000000612	Luna HSM2		1	ARTS21		CF2M
2402000000963	Cisco-Catalyst6880 CCR_CPU	21,00	1	SPRB - CCN NORD		CF2M
2402000000964	Cisco-Catalyst6880 CCR_CPU	3,00	1	SPRB - CCN NORD		CF2M
2402000001555	HP-ProLiant-DL380 ESX Talent	3,00	1	SPRB - CCN NORD		CF2M

Numéro d'inventaire du bien	Libellé du bien	Valeur comptable nette avant revente	Quantité	Localisation physique du bien	Valeur de vente	Identité de l'acquéreur
2402000001977	Cisco-Catalyst9300 CCR_5_R	1,00	1	SPRB - CCN NORD		CF2M
2402000001978	Cisco-Catalyst9300 CCR_5_R	2,00	1	SPRB - CCN NORD		CF2M
2402000001979	Cisco-Catalyst9300 CCR_5_R	2,00	1	SPRB - CCN NORD		CF2M
2402000001980	Cisco-Catalyst9300 CCR_5_L	1,00	1	SPRB - CCN NORD		CF2M
2402000001981	Cisco-Catalyst9300 CCR_5_L	1,00	1	SPRB - CCN NORD		CF2M
2402000001982	Cisco-Catalyst9300 CCR_5_L	1,00	1	SPRB - CCN NORD		CF2M
2402000001983	Cisco-Catalyst9300 CCR_5_L	1,00	1	SPRB - CCN NORD		CF2M
2402000001984	Cisco-Catalyst9300 CCR_5_L	1,00	1	SPRB - CCN NORD		CF2M
2402000001985	Cisco-Catalyst9300 CCR_5_L	1,00	1	SPRB - CCN NORD		CF2M
2402000001986	Cisco-Catalyst9300 CCR_5_L	1,00	1	SPRB - CCN NORD		CF2M
2402000001987	Cisco-Catalyst9300 CCR_6_R	1,00	1	SPRB - CCN NORD		CF2M
2402000001988	Cisco-Catalyst9300 CCR_6_R	1,00	1	SPRB - CCN NORD		CF2M
2402000001989	Cisco-Catalyst9300 CCR_6_R	1,00	1	SPRB - CCN NORD		CF2M

Numéro d'inventaire du bien	Libellé du bien	Valeur comptable nette avant revente	Quantité	Localisation physique du bien	Valeur de vente	Identité de l'acquéreur
2402000001990	Cisco-Catalyst9300 CCR_6_R	1,00	1	SPRB - CCN NORD		CF2M
2402000001991	Cisco-Catalyst9300 CCR_6_L	1,00	1	SPRB - CCN NORD		CF2M
2402000001992	Cisco-Catalyst9300 CCR_6_L	1,00	1	SPRB - CCN NORD		CF2M
2402000001993	Cisco-Catalyst9300 CCR_6_L	1,00	1	SPRB - CCN NORD		CF2M
2402000001994	Cisco-Catalyst9300 CCR_6_L	1,00	1	SPRB - CCN NORD		CF2M
2402000001995	Cisco-Catalyst9300 CCR_6_L	1,00	1	SPRB - CCN NORD		CF2M
2402000001996	Cisco-Catalyst9300 CCR_7_L	1,00	1	SPRB - CCN NORD		CF2M
2402000001997	Cisco-Catalyst9300 CCR_7_L	1,00	1	SPRB - CCN NORD		CF2M
2402000001998	Cisco-Catalyst9300 CCR_7_L	1,00	1	SPRB - CCN NORD		CF2M
2402000001999	Cisco-Catalyst9300 CCR_7_L	1,00	1	SPRB - CCN NORD		CF2M
2402000002005	Cisco-Catalyst9300 CCR_1_R	1,00	1	SPRB - CITY CENTER		CF2M
2402000002006	Cisco-Catalyst9300 CCR_1_R	1,00	1	SPRB - CITY CENTER		CF2M
2402000002007	Cisco-Catalyst9300 CCR_1_R	1,00	1	SPRB - CITY CENTER		CF2M

Numéro d'inventaire du bien	Libellé du bien	Valeur comptable nette avant revente	Quantité	Localisation physique du bien	Valeur de vente	Identité de l'acquéreur
2402000002008	Cisco-Catalyst9300 CCR_2_R	1,00	1	SPRB - CITY CENTER		
2402000002009	Cisco-Catalyst9300 CCR_2_R	1,00	1	SPRB - CITY CENTER		CF2M
2402000002010	Cisco-Catalyst9300 CCR_2_R	1,00	1	SPRB - CITY CENTER		CF2M
2402000002011	Cisco-Catalyst9300 CCR_2_R	1,00	1	SPRB - CITY CENTER		CF2M
2402000002012	Cisco-Catalyst9300 CCR_3_R	1,00	1	SPRB - CITY CENTER		CF2M
2402000002013	Cisco-Catalyst9300 CCR_3_R	1,00	1	SPRB - CITY CENTER		CF2M
2402000002014	Cisco-Catalyst9300 CCR_3_R	1,00	1	SPRB - CITY CENTER		CF2M
2402000002015	Cisco-Catalyst9300 CCR_3_R	1,00	1	SPRB - CITY CENTER		CF2M
2402000002016	Cisco-Catalyst9300 CCR_3_L	1,00	1	SPRB - CITY CENTER		CF2M
2402000002017	Cisco-Catalyst9300 CCR_3_L	1,00	1	SPRB - CITY CENTER		CF2M
2402000002018	Cisco-Catalyst9300 CCR_3_L	1,00	1	SPRB - CITY CENTER		CF2M
2402000002019	Cisco-Catalyst9300 CCR_4_R	1,00	1	SPRB - CITY CENTER		CF2M
2402000002020	Cisco-Catalyst9300 CCR_4_R	1,00	1	SPRB - CITY CENTER		CF2M

Numéro d'inventaire du bien	Libellé du bien	Valeur comptable nette avant revente	Quantité	Localisation physique du bien	Valeur de vente	Identité de l'acquéreur
2402000002021	Cisco-Catalyst9300 CCR_4_R	1,00	1	SPRB - CITY CENTER		CF2M
2402000002022	Cisco-Catalyst9300 CCR_4_R	1,00	1	SPRB - CITY CENTER		CF2M
240200000CA00220	Dell Optiplex 790		1	VERVOORT		CF2M
240200000CA00250	Dell Optiplex 3010		1	VERVOORT		CF2M
240200000CA00251	Dell Optiplex 3010		1	VERVOORT		CF2M
240200000CA00292	Dell Optiplex 9010		1	VERVOORT		CF2M
240200000CA00293	Dell Optiplex 9010		1	VERVOORT		CF2M
240200000CA00335	Dell Latitude E7440		1	LAANAN		CLOSE_THE_GA P
240200000CA00393	Dell Latitude E7240		1	LAANAN		CLOSE_THE_GA P
240200000CA00427	Dell Optiplex 3010		1	VERVOORT		CF2M
240200000CA00428	Dell Optiplex 3010		1	VERVOORT		CF2M
240200000CA00429	Dell Optiplex 3010		1	VERVOORT		CF2M
240200000CA00430	Dell Optiplex 3010		1	VERVOORT		CF2M
240200000CA00431	Dell Optiplex 3010		1	VERVOORT		CF2M
240200000CA00433	Dell Optiplex 3010		1	VERVOORT		CF2M
240200000CA00434	Dell Optiplex 3010		1	VERVOORT		CF2M
240200000CA00435	Dell Optiplex 3010		1	VERVOORT		CF2M
240200000CA00436	Dell Optiplex 3010		1	VERVOORT		CF2M
240200000CA00437	Dell Optiplex 3010		1	VERVOORT		CF2M
240200000CA00438	Dell Optiplex 3010		1	VERVOORT		CF2M
240200000CA00439	Dell Optiplex 3010		1	VERVOORT		CF2M
240200000CA00440	Dell Optiplex 3010		1	VERVOORT		CF2M
240200000CA00441	Dell Optiplex 3010		1	VERVOORT		CF2M

Numéro d'inventaire du bien	Libellé du bien	Valeur comptable nette avant revente	Quantité	Localisation physique du bien	Valeur de vente	Identité de l'acquéreur
24020000MCA00442	Dell Optiplex 3010		1	VERVOORT		CF2M
24020000MCA00443	Dell Optiplex 3010		1	VERVOORT		CF2M
24020000MCA00444	Dell Optiplex 3010		1	VERVOORT		CF2M
24020000MCA00445	Dell Optiplex 3010		1	VERVOORT		CF2M
24020000MCA00446	Dell Optiplex 3010		1	VERVOORT		CF2M
24020000MCA00447	Dell Optiplex 3010		1	VERVOORT		CF2M
24020000MSV00597	Avaya 4850 GTS CCN_9_S_2		1	SPRB - CCN NORD		CF2M
24020000MSV00598	Avaya 4850 GTS CCN_9_N_1		1	SPRB - CCN NORD		CF2M
24020000MSV00599	Avaya 4850 GTS RESERVE		1	SPRB - CCN NORD		CF2M
24020000MSV00601	Avaya 4850 GTS RESERVE		1	SPRB - CCN NORD		CF2M
24020000MSV00602	Avaya 4850 GTS RESERVE		1	SPRB - CCN NORD		CF2M
24020000MSV00603	Avaya 4850 GTS RESERVE		1	SPRB - CCN NORD		CF2M
24020000MSV00607	Aerohive AP230 CCR_7_R_1		1	SPRB - CITY CENTER		CF2M
24020000MSV00608	Aerohive AP230 CCR_7_R_2		1	SPRB - CITY CENTER		CF2M
24020000MSV00609	Aerohive AP230 CCR_7_R_3		1	SPRB - CITY CENTER		CF2M
24020000MSV00610	Aerohive AP230 CCR_7_R_4		1	SPRB - CITY CENTER		CF2M

Numéro d'inventaire du bien	Libellé du bien	Valeur comptable nette avant revente	Quantité	Localisation physique du bien	Valeur de vente	Identité de l'acquéreur
24020000MSV00611	Aerohive AP230 CCR_7_R_5		1	SPRB - CITY CENTER		CF2M
24020000MSV00612	Aerohive AP230 CCR_7_R_6		1	SPRB - CITY CENTER		CF2M
24020000MSV00613	Aerohive AP230 CCR_7_R_7		1	SPRB - CITY CENTER		CF2M
24020000MSV00617	Aerohive AP230 CCR_7_R_8		1	SPRB - CITY CENTER		CF2M
24020000MSV00618	Aerohive AP230 CCR_7_R_9		1	SPRB - CITY CENTER		CF2M
24020000MSV00619	Aerohive AP230 CCR_7_R_10		1	SPRB - CITY CENTER		CF2M
24020000MSV00620	Aerohive AP230 CCN_8_1		1	SPRB - CCN NORD		CF2M
24020000MSV00622	Aerohive AP230 CCN_8_2		1	SPRB - CCN NORD		CF2M
24020000MSV00623	Aerohive AP230 CCN_8_3		1	SPRB - CCN NORD		CF2M
24020000MSV00624	Aerohive AP230 CCN_8_4		1	SPRB - CCN NORD		CF2M
24020000MSV00626	Avaya 4850 GTS CCN_6_2_1		1	SPRB - CCN NORD		CF2M
24020000MSV00628	Avaya 4850 GTS CCN_5_1_1		1	SPRB - CCN NORD		CF2M
24020000MSV00629	Avaya 4850 GTS CCN_5_2_1		1	SPRB - CCN NORD		CF2M

Numéro d'inventaire du bien	Libellé du bien	Valeur comptable nette avant revente	Quantité	Localisation physique du bien	Valeur de vente	Identité de l'acquéreur
24020000MSV00630	Avaya 4850 GTS CCN_6_2_2		1	SPRB - CCN NORD		CF2M
24020000MSV00631	Avaya 4850 GTS CCN_5_2_2		1	SPRB - CCN NORD		CF2M
24020000MSV00632	Avaya 4850 GTS CCN_5_3_1		1	SPRB - CCN NORD		CF2M
24020000MSV00633	Avaya 4850 GTS CCN_5_3_2		1	SPRB - CCN NORD		CF2M
24020000MSV00634	Avaya 4850 GTS CCN_5_4_1		1	SPRB - CCN NORD		CF2M
24020000MSV00636	Avaya 4850 GTS CCN_6_1_1		1	SPRB - CCN NORD		CF2M
24020000MSV00637	Avaya 4850 GTS CCN_6_1_2		1	SPRB - CCN NORD		CF2M
24020000MSV00638	Aerohive AP230 CCN_8_5		1	SPRB - CCN NORD		CF2M
24020000MSV00641	Aerohive AP230 CCN_8_6		1	SPRB - CCN NORD		CF2M
24020000MSV00642	Aerohive AP230 CCN_8_7		1	SPRB - CCN NORD		CF2M
24020000MSV00643	Aerohive AP230 CCN_8_8		1	SPRB - CCN NORD		CF2M
24020000MSV00644	Avaya 4850 GTS CCN_7_1_1		1	SPRB - CCN NORD		CF2M
24020000MSV00645	Avaya 4850 GTS CCN_7_2_2		1	SPRB - CCN NORD		CF2M

Numéro d'inventaire du bien	Libellé du bien	Valeur comptable nette avant revente	Quantité	Localisation physique du bien	Valeur de vente	Identité de l'acquéreur
24020000MSV00646	Avaya 4850 GTS CCN_7_2_1		1	SPRB - CCN NORD		CF2M
24020000MSV00647	Avaya 4850 GTS CCN_7_1_2		1	SPRB - CCN NORD		CF2M
24020000MSV00648	Avaya 4850 GTS CCN_7_3_1		1	SPRB - CCN NORD		CF2M
24020000MSV00649	Avaya 4850 GTS CCN_7_3_2		1	SPRB - CCN NORD		CF2M
24020000MSV00650	Avaya 4850 GTS CCN_7_4_1		1	SPRB - CCN NORD		CF2M
24020000MSV00651	Avaya 4850 GTS CCN_7_4_2		1	SPRB - CCN NORD		CF2M
24020000MSV00653	Avaya 4850 GTS CCN_8_1_1		1	SPRB - CCN NORD		CF2M
24020000MSV00654	Avaya 4850 GTS CCN_8_1_2		1	SPRB - CCN NORD		CF2M
24020000MSV00655	Avaya 4850 GTS CCN_8_2_1		1	SPRB - CCN NORD		CF2M
24020000MSV00656	Avaya 4850 GTS CCN_8_2_2		1	SPRB - CCN NORD		CF2M
24020000MSV00657	Avaya 4850 GTS CCN_8_3_1		1	SPRB - CCN NORD		CF2M
24020000MSV00658	Avaya 4850 GTS CCN_8_3_2		1	SPRB - CCN NORD		CF2M
24020000MSV00659	Aerohive AP230 CCN_8_9		1	SPRB - CCN NORD		CF2M

Numéro d'inventaire du bien	Libellé du bien	Valeur comptable nette avant revente	Quantité	Localisation physique du bien	Valeur de vente	Identité de l'acquéreur
24020000MSV00660	Avaya 4850 GTS CCN_8_4_1		1	SPRB - CCN NORD		CF2M
24020000MSV00661	Aerohive AP230 CCN_8_10		1	SPRB - CCN NORD		CF2M
24020000MSV00664	Aerohive AP230 CCN_8_11		1	SPRB - CCN NORD		CF2M
24020000MSV00665	Avaya 4850 GTS CCN_5_1_2		1	SPRB - CCN NORD		CF2M
24020000MSV00667	Avaya 4850 GTS CCN_9_N_2		1	SPRB - CCN NORD		CF2M
24020000MSV00670	Aerohive AP230 CCN_8_12		1	SPRB - CCN NORD		CF2M
24020000MSV00687	Aerohive AP230 CCN_8_13		1	SPRB - CCN NORD		CF2M
24020000MSV00697	Avaya 4850 GTS CCN_5_4_2		1	SPRB - CCN NORD		CF2M
24020000MSV00698	Avaya 4850 GTS CCN_6_3_1		1	SPRB - CCN NORD		CF2M
24020000MSV00703	Avaya 4850 GTS CCN_6_3_2		1	SPRB - CCN NORD		CF2M
24020000MSV00747	USERVER033 Reserve		1	ARTS21		SPRB - CITY CENTER
24020000MSV00789	Aerohive AP230 CCN_8_14		1	SPRB - CCN NORD		CF2M
24020000MSV00791	Avaya 4850 GTS CCN_6_4_2		1	SPRB - CCN NORD		CF2M

Numéro d'inventaire du bien	Libellé du bien	Valeur comptable nette avant revente	Quantité	Localisation physique du bien	Valeur de vente	Identité de l'acquéreur
24020000MSV00795	Aerohive AP230 CCN_8_15		1	SPRB - CCN NORD		CF2M
24020000MSV00796	Aerohive AP230 CCN_8_16		1	SPRB - CCN NORD		CF2M
24020000MSV00800	Aerohive AP230 CCN_8_17		1	SPRB - CCN NORD		CF2M
24020000MSV00801	Avaya 4850 GTS CCN_6_4_1		1	SPRB - CCN NORD		CF2M
24020000MSV00881	STSANFCCS001		1	ARTS21		IMPALA
24020000MSV00911	SVCSBL02		1	SIAMU		IMPALA
24020000MSV00912	SVESXCAPL031		1	SIAMU		IMPALA
24020000MSV00914	SVESXCAPL112		1	SIAMU		IMPALA
24020000MSV00915	SVESXCAPL066		1	SIAMU		IMPALA
24020000MSV00916	SVMXECSPW048		1	SIAMU		IMPALA
24020000MSV00917	SVMXECSPX083		1	SIAMU		IMPALA
24020000MSV00919	SVIFCSPW001		1	SIAMU		IMPALA
24020000MSV00941	Aerohive AP230 CCN_8_18		1	SPRB - CCN NORD		CF2M
24020000MSV00942	Avaya 4850 GTS RESERVE		1	SPRB - CCN NORD		CF2M
24020000MSV00944	Avaya 4850 GTS RESERVE		1	SPRB - CCN NORD		CF2M
24020000MSV00947	Avaya 4850 GTS RESERVE		1	SPRB - CCN NORD		CF2M
24020000MSV00948	Blade 460 C G8		1	JOSEPH2/5		IMPALA
24020000MSV00949	Blade 460 C G8		1	JOSEPH2/5		IMPALA
24020000MSV00950	Blade 460 C G8		1	JOSEPH2/5		IMPALA

Numéro d'inventaire du bien	Libellé du bien	Valeur comptable nette avant revente	Quantité	Localisation physique du bien	Valeur de vente	Identité de l'acquéreur
24020000MSV00951	Blade 460 C G8		1	JOSEPH2/5		IMPALA
24020000MSV00962	SVDBSCSPW001		1	SIAMU		IMPALA
24020000MSV00963	SVESXCAPL027		1	SIAMU		IMPALA
24020000MSV00964	SVESXCAPL061		1	SIAMU		IMPALA
24020000MSV00965	SVESXCAPL095		1	SIAMU		IMPALA
24020000MSV00976	SVESXCAPL100		1	SIAMU		IMPALA
24020000MSV00977	SVESXCAPL025		1	SIAMU		IMPALA
24020000MSV00979	SVESXCAPL045		1	SIAMU		IMPALA
24020000MSV00982	SVESXCAPL026		1	SIAMU		IMPALA
24020000MSV00984	SVESXCAPL046		1	SIAMU		IMPALA
24020000MSV00985	SVESXCAPL109		1	SIAMU		IMPALA
24020000MSV01102	Eaton 5PX 2200 IND_1		1	SPRB - SITE BLD INDUSTRIEL		CF2M
24020000MSV01104	HP Proliant DL380p G8 ESX352		1	SPRB - CCN NORD		CF2M
24020000MSV01105	HP Proliant DL380p G8 ESX353		1	SPRB - CCN NORD		CF2M
24020000MSV01108	Aerohive AP230 CCR_6_R_1		1	SPRB - CITY CENTER		CF2M
24020000MSV01109	Aerohive AP230 CCR_6_R_2		1	SPRB - CITY CENTER		CF2M
24020000MSV01110	Aerohive AP230 CCR_6_R_3		1	SPRB - CITY CENTER		CF2M
24020000MSV01111	Aerohive AP230 CCR_5_R_7		1	SPRB - CITY CENTER		CF2M
24100000MVE00001	Polo BIV969		1	ARTS21	99.083,00	FINSHOP
Total 4100-CIRB		109,00			99.083,00	

Numéro d'inventaire du bien	Libellé du bien	Valeur comptable nette avant revente	Quantité	Localisation physique du bien	Valeur de vente	Identité de l'acquéreur
100600000195	VENTE-0408GE -VF1BT3W0642625743		1	18	1.000,00	Bolborea, Adrian TVABE 0689 997 820
100600000417	VENTE-1HLY478-WF0TXXWPGTEM24928		1	17	1.000,00	Bolborea, Adrian TVABE 0689 997 820
100600000435	VENTE-1HPH584-UU10SDA3551322589		1	16	1.200,00	Bolborea, Adrian TVABE 0689 997 820
100600000355	VENTE-STD698 -VF1FC1DAF32710988		1	20	600,00	Bolborea, Adrian TVABE 0689 997 820
100600000458	VENTE-1JJP650-VF3LPHNZBES262569		1	16	1.350,00	Bolborea, Adrian TVABE 0689 997 820
100600000546	VENTE-1PCL562-VF3LPHNYHGS103323		1	16	1.350,00	Bolborea, Adrian TVABE 0689 997 820
100600000128	VENTE-783AFF -XLRAE45FFOL345694		1	61	2.000,00	LINAD TRUCKS SPRL N°TVA : BE0849589940
100600000079	VENTE-YRV766 -VJYSA320U22404026		1	62	1.800,00	LINAD TRUCKS SPRL N°TVA : BE0849589940
100600000472	VENTE-1KVK257-WF0TXXWPGTFL19605		1	61	1.000,00	LINAD TRUCKS SPRL N°TVA : BE0849589940

Numéro d'inventaire du bien	Libellé du bien	Valeur comptable nette avant revente	Quantité	Localisation physique du bien	Valeur de vente	Identité de l'acquéreur
100600000277	VENTE-1BLV007-UU1USDUW545343725		1	2	400,00	LINAD TRUCKS SPRL N°TVA : BE0849589940
100600000136	VENTE-YRV803-VF644AGE000003293		1	69	1.200,00	LINAD TRUCKS SPRL N°TVA : BE0849589940
100600000082	VENTE-YRV763-VJYSA320U22404022		1	7	1.500,00	LINAD TRUCKS SPRL N°TVA : BE0849589940
100600000181	VENTE-017BGE-XLRAE45FF0L353876		1	15	2.000,00	LINAD TRUCKS SPRL N°TVA : BE0849589940
100600000508	VENTE-1LSX449-48474703		1	61	2.800,00	LINAD TRUCKS SPRL N°TVA : BE0849589940
100600000560	VENTE-1PLU862-VF3LPHNYHGS158015		1	16	1.500,00	LINAD TRUCKS SPRL N°TVA : BE0849589940
100600000623	VENTE-1PCL708-VF3LPHNYHGS105925		1	16	1.300,00	LINAD TRUCKS SPRL N°TVA : BE0849589940
100600000239	VENTE-770BYF -SA92V5CXXA4068155		1	61	1.200,00	LINAD TRUCKS SPRL N°TVA : BE0849589940
100600000482	VENTE-1LAV342-VF31NZKYZFU801145		1	12	3.000,00	EDUCAM N°TVA : BE0460883721

Numéro d'inventaire du bien	Libellé du bien	Valeur comptable nette avant revente	Quantité	Localisation physique du bien	Valeur de vente	Identité de l'acquéreur
100600000481	VENTE-1LAV451-VF31NZKYZFU801067		1	20	3.000,00	EDUCAM N°TVA : BE0460883721
100600000530	VENTE-1LKL862-VF31NZKYZFU801705		1	20	3.000,00	EDUCAM N°TVA : BE0460883721
100600000502	VENTE-1LJ052-VF31NZKYZFU801759		1	12	3.000,00	EDUCAM N°TVA : BE0460883721
100600000084	VENTE-YG8830- VF1BMSF0539131359		1	20	500,00	Bolborea, Adrian TVABE 0689 997 820
100600000428	VENTE-1HSP730 -WF0TXXWPGTEM44543		1	17	1.500,00	Bolborea, Adrian TVABE 0689 997 820
100600000480	VENTE-1LAV498 -VF31NZKYZFU800981		1	3	3.000,00	Bolborea, Adrian TVABE 0689 997 820
100600000529	VENTE-1LKL833 -VF31NZKYZFU801654		1	12	3.000,00	Bolborea, Adrian TVABE 0689 997 820
100600000198	VENTE-437BKK -VF1KZ1G0642950784		1	20	800,00	Bolborea, Adrian TVABE 0689 997 820
100600000394	VENTE-1GXI722 -SEG1930BL5BD17881		1	5	1.800,00	LINAD TRUCKS SPRL N°TVA : BE0849589940
100600000243	VENTE-1ATJ567 -VF644AGD000002932		1	1	1.200,00	LINAD TRUCKS SPRL N°TVA : BE0849589940

Numéro d'inventaire du bien	Libellé du bien	Valeur comptable nette avant revente	Quantité	Localisation physique du bien	Valeur de vente	Identité de l'acquéreur
100600000788	VENTE-VNU376 -VF622AVA000108405		1	3	1.500,00	LINAD TRUCKS SPRL N°TVA : BE0849589940
100600000046	VENTE-XHM140 -VF644AGD0000000345		1	61	1.300,00	LINAD TRUCKS SPRL N°TVA : BE0849589940
100600000131	VENTE-828AFF -XLR4E45FF01345754		1	62	1.500,00	LINAD TRUCKS SPRL N°TVA : BE0849589940
100600000041	VENTE-XHL715 -VF644AGD0000000244		1	61	1.500,00	LINAD TRUCKS SPRL N°TVA : BE0849589940
100600000130	VENTE-818AFF -XLR4E45FF01345753		1	62	1.500,00	LINAD TRUCKS SPRL N°TVA : BE0849589940
100600000201	VENTE-396BVV -XLR4E45FF01358365		1	61	2.000,00	LINAD TRUCKS SPRL N°TVA : BE0849589940
100600000040	VENTE-XHL680 -VF644AGD0000000218		1	68	1.500,00	LINAD TRUCKS SPRL N°TVA : BE0849589940
100600000146	VENTE-599AUY -XLR4E45FF01353254		1	68	1.500,00	LINAD TRUCKS SPRL N°TVA : BE0849589940
100600000101	VENTE-337ADV -VF644AGD0000001720		1	68	6.700,00	LINAD TRUCKS SPRL N°TVA : BE0849589940

Numéro d'inventaire du bien	Libellé du bien	Valeur comptable nette avant revente	Quantité	Localisation physique du bien	Valeur de vente	Identité de l'acquéreur
100600000069	VENTE-XVM735 -XLRAE45GFOL331741		1	15	2.500,00	LINAD TRUCKS SPRL N°TVA : BE0849589940
100600000134	VENTE-YTL392 -SA92V4CXX83068724		1	65	800,00	LINAD TRUCKS SPRL N°TVA : BE0849589940
100600000507	VENTE-1LST296 -48474676		1	69	1.500,00	LINAD TRUCKS SPRL N°TVA : BE0849589940
100600000356	VENTE-1FMO049 -SA92V52NXD5068090	17.127,00	1	62	2.000,00	LINAD TRUCKS SPRL N°TVA : BE0849589940
100600000440	VENTE-1HHK916 -VF1VBH4S251141445		1	10	1.600,00	LINAD TRUCKS SPRL N°TVA : BE0849589940
100600000210	VENTE-884BRE -VF1HDC1K643277066		1	1	1.300,00	LINAD TRUCKS SPRL N°TVA : BE0849589940
100600000085	VENTE-YMP554 -VF1JMSD0A39794292		1	3	700,00	LINAD TRUCKS SPRL N°TVA : BE0849589940
100600000496	VENTE-1LKL854 -VF31NZKYZFU801760		1	12	2.000,00	LINAD TRUCKS SPRL N°TVA : BE0849589940
100600000474	VENTE-1LAV370 -VF31NZKYZFU801171		1	20	3.000,00	LINAD TRUCKS SPRL N°TVA : BE0849589940

Numéro d'inventaire du bien	Libellé du bien	Valeur comptable nette avant revente	Quantité	Localisation physique du bien	Valeur de vente	Identité de l'acquéreur
100600000479	VENTE-1LAV410 -VF31NZKYZFU801047		1	20	3.000,00	LINAD TRUCKS SPRL N°TVA : BE0849589940
100600000161	VENTE-665BDG -VF624APD000002123		1	9	1.300,00	LINAD TRUCKS SPRL N°TVA : BE0849589940
100600000799	VENTE-VNU374 -VF622AVA000108389		1	3	1.300,00	LINAD TRUCKS SPRL N°TVA : BE0849589940
100600000170	VENTE-656BDG -VF644AHL000004441		1	8	1.200,00	LINAD TRUCKS SPRL N°TVA : BE0849589940
100600000208	VENTE-1YKJ423 (888BRE) -VF1HDC1K643277075		1	9	1.500,00	LINAD TRUCKS SPRL N°TVA : BE0849589940
100600000281	VENTE-1BLV045 -UU1USDUW545343722		1	62	1.100,00	LINAD TRUCKS SPRL N°TVA : BE0849589940
100600000282	VENTE-1BLV053 -UU1USDUW545343708		1	10	1.000,00	LINAD TRUCKS SPRL N°TVA : BE0849589940
100600000280	VENTE-1BLV036 -UU1USDUW545343723		1	68	800,00	LINAD TRUCKS SPRL N°TVA : BE0849589940
100600000127	VENTE-776AFF -XLR4E45FFOL345548		1	61	800,00	LINAD TRUCKS SPRL N°TVA : BE0849589940

Numéro d'inventaire du bien	Libellé du bien	Valeur comptable nette avant revente	Quantité	Localisation physique du bien	Valeur de vente	Identité de l'acquéreur
100600000129	VENTE-796AFF -XLRAE45FF0L345695		1	68	1.800,00	LINAD TRUCKS SPRL N°TVA : BE0849589940
100600000241	VENTE-397BVV -XLRAE45FF0L358351		1	62	1.800,00	LINAD TRUCKS SPRL N°TVA : BE0849589940
100600000115	VENTE-510AUY -WMAN04ZZ59Y230391		1	4	2.000,00	LINAD TRUCKS SPRL N°TVA : BE0849589940
100600000333	VENTE-SMB862 -WMAL71ZZ4Y136601		1	15	2.500,00	LINAD TRUCKS SPRL N°TVA : BE0849589940
100600000466	VENTE-TQX032 -WMAL71ZZ56Y155785		1	10	5.500,00	LINAD TRUCKS SPRL N°TVA : BE0849589940
100600000049	VENTE-XPE015 -VF3GJ9HWC95278202		1	3	500,00	LINAD TRUCKS SPRL N°TVA : BE0849589940
100600000140	VENTE-JUR951 -VF1JZ0YBE41750562		1	20	1.000,00	LINAD TRUCKS SPRL N°TVA : BE0849589940
100600000207	VENTE-1SUU168 -VF1HDC1K643277078 (890BRE)		1	10	1.500,00	LINAD TRUCKS SPRL N°TVA : BE0849589940
100600000120	VENTE-209ARK -VF1HDC1K640459828		1	62	1.500,00	LINAD TRUCKS SPRL N°TVA : BE0849589940

Numéro d'inventaire du bien	Libellé du bien	Valeur comptable nette avant revente	Quantité	Localisation physique du bien	Valeur de vente	Identité de l'acquéreur
100600000100	VENTE-HZQ446 -VF652AFA000036929		1	10	1.000,00	LINAD TRUCKS SPRL N°TVA : BE0849589940
100600000054	VENTE-XNR161 -VF1HDC1K637437477		1	62	1.000,00	LINAD TRUCKS SPRL N°TVA : BE0849589940
100600000284	VENTE-1BRI038 -VF1KW25B545877504		1	11	1.000,00	LINAD TRUCKS SPRL N°TVA : BE0849589940
100600000327	VENTE-1EGK592 -VF1KZ140647719009		1	3	800,00	LINAD TRUCKS SPRL N°TVA : BE0849589940
100600000205	VENTE-1GKM629 -VF1HDC1K643277090 (897BRE)		1	68	1.500,00	LINAD TRUCKS SPRL N°TVA : BE0849589940
100600000252	VENTE-1AAH116 -VF1KW0BB544273667		1	2	800,00	LINAD TRUCKS SPRL N°TVA : BE0849589940
100600000158	VENTE-666BDG -VF624APD0000002105		1	1	2.300,00	LINAD TRUCKS SPRL N°TVA : BE0849589940
100600000248	VENTE-1AAH670 -VF1KW0BB544273681		1	7	800,00	LINAD TRUCKS SPRL N°TVA : BE0849589940
-	Vente de pièces de rechange - vente conteneurs/compacteurs avant 01/01/2019		1		1.500,00	LINAD TRUCKS SPRL N°TVA : BE0849589940

Numéro d'inventaire du bien	Libellé du bien	Valeur comptable nette avant revente	Quantité	Localisation physique du bien	Valeur de vente	Identité de l'acquéreur
Total 4200-ARP		17.127,00			122.200,00	
7567-2019/0015	TOYOTA HILUX 4 X 4 4663V		1	Pep - Pépinière de Woluwé - Kwekerijen van Woluwe - 1160/RBC/010 - Garage 6	2.099,00	Finshop
8932-2018/0012	VOITURE CITROEN BERLINGO JMM546		1	pool LOG Equipements techniques 2	163,00	Finshop
10689-2019/0015	RENAULT KANGOO TVB047		1	Dud - Parc Duden - Dudenpark	356,00	Finshop
6917-2019/0015	Renault Kangoo FFT289		1	Pep - Pépinière de Woluwé - Kwekerijen van Woluwe - 1160/RBC/010	163,00	Finshop
8821-2017/1012	VOITURE UTILITAIRE HZW767		1	Woluwé	163,00	Finshop
8475-2018/0007	OPEL CORSA + LPG KTZ044		1	Laeken bêche	163,00	Finshop
9741-2017/1003	OPEL CORSA + LPG KTZ044		1	Woluwé	163,00	Finshop
3116-2019/0015	CAMIONNETTE LBG881 LIE A FICHE 6581		1	Pep - Pépinière de Woluwé - Kwekerijen van Woluwe - 1160/RBC/010	256,00	Finshop
6648-2017/1003	VOITURE FORD TRANSIT GZN655		1	Woluwé	251,00	Finshop
2500-2017/1012	CAMIONNETTE IVECO HRV.277		1	Woluwé	288,00	Finshop

Numéro d'inventaire du bien	Libellé du bien	Valeur comptable nette avant revente	Quantité	Localisation physique du bien	Valeur de vente	Identité de l'acquéreur
3473-2019/0015	VOLKSWAGEN TRANSPORTER HVT163		1	Pep - Pépinière de Woluwé - Kwekerijen van Woluwe - 1160/RBC/010	2.16,00	Finshop
8032-2017/1012	CAMION IVECO		1	Woluwé	656,00	Finshop
7230-2018/0007	CAMION - RENAULT MIDLINER- RTP229		1	Woluwé	3.000,00	Finshop
9746-2018/0007	TRACTEUR ISEKI TK 532 FSE		1	PAQ.842 - Jubelpark	5.200,00	Finshop
3471-2018/0007	MITSUBISHI CAMIONNETTE HSR311		1	BRIGADE 2	2.600,00	Finshop
9292-2019/0015	CAMION FIAT DUCATO KXS969		1	Syl - Sylvain dupuis (secteur Ouest) - Sylvain dupuis (sector West)	1.400,00	Finshop
2638-2017/1000	CAMION KTZ.823		1	Woluwé	2.333,00	Finshop
11139-2020/0013	RENAULT MASTER CUBE CAMIONNETTE LBG882		1	PARKING raison LEZ	3.201,00	Finshop
9729-2020/0013	PEL MOVANO DOUBLE CABINE NDY750		1	BÂTIMENT B1	2.577,00	Finshop
9728-2020/0013	OPEL MOVANO DOUBLE CABINE KXR757		1	Pep - Pépinière de Woluwé - Kwekerijen van Woluwe	2.170,00	Finshop
8821-2017/1012	VOITURE UTILITAIRE KANGOO		1	Woluwé	4.780,00	Finshop
9727-2020/0013	OPEL MOVANO DOUBLE CABINE NDY840		1	Brigade 2	2.201,00	Finshop
15814-2021/0005	VOITURE DACIA ATF773		1	Pep - Pépinière de Woluwé -	1.500,00	Finshop

Numéro d'inventaire du bien	Libellé du bien	Valeur comptable nette avant revente	Quantité	Localisation physique du bien	Valeur de vente	Identité de l'acquéreur
				Kwekerijen van Woluwe DEV_Accueil et Prévention dans les parcs_Est_Service Mobile et Propreté_El_Arrondissement		
3255-2017/1000	CAMIONNETTE TOYOTA BFN112		1	Brigade 2	5.916,00	Finshop
10688-2016/0344	MOTO MLK083		1	Woluwe	275,00	Finshop
9739-2020/0013	TOYOTA HILUX 4*4 NQA627		1	BÂTIMENT B1	5.083,00	Finshop
15603-2021/0001	ORDINATEUR PORTABLE		1	T&T mpaes		Oxfam
15645-2021/0001	ORDINATEUR PORTABLE		1	T&T nperrault		Oxfam
15649-2021/0001	ORDINATEUR PORTABLE		1	T&T stock en vue sortie		Oxfam
15675-2021/0001	ORDINATEUR PORTABLE		1	T&T stock en vue sortie		Oxfam
15875-2021/0001	ORDINATEUR PORTABLE		1	T&T rbehnam		Oxfam
15876-2021/0001	ORDINATEUR PORTABLE		1	T&T pdecock		Oxfam
15878-2021/0001	ORDINATEUR PORTABLE		1	T&T lcosta		Oxfam
15914-2021/0001	ORDINATEUR PORTABLE		1	T&T stock en vue sortie		Oxfam
15916-2021/0001	ORDINATEUR PORTABLE		1	T&T stock en vue sortie		Oxfam
15923-2021/0001	ORDINATEUR PORTABLE		1	T&T baertsen		Oxfam
15924-2021/0001	ORDINATEUR PORTABLE		1	T&T bswerts		Oxfam

Numéro d'inventaire du bien	Libellé du bien	Valeur comptable nette avant revente	Quantité	Localisation physique du bien	Valeur de vente	Identité de l'acquéreur
15929-2021/0001	ORDINATEUR PORTABLE		1	T&T dmolders		Oxfam
15931-2021/0001	ORDINATEUR PORTABLE		1	T&T fdupagne		Oxfam
15933-2021/0001	ORDINATEUR PORTABLE		1	T&T ademonty		Oxfam
15934-2021/0001	ORDINATEUR PORTABLE		1	T&T stock en vue sortie		Oxfam
15949-2021/0001	ORDINATEUR PORTABLE		1	T&T stock en vue sortie		Oxfam
15955-2021/0001	ORDINATEUR PORTABLE		1	T&T hdekker		Oxfam
15956-2021/0001	ORDINATEUR PORTABLE		1	T&T nkanyanzira		Oxfam
15959-2021/0001	ORDINATEUR PORTABLE		1	T&T stock en vue sortie		Oxfam
15966-2021/0001	ORDINATEUR PORTABLE		1	T&T atassiopoulou		Oxfam
15968-2021/0001	ORDINATEUR PORTABLE		1	T&T stock en vue sortie		Oxfam
15970-2021/0001	ORDINATEUR PORTABLE		1	T&T jcmertens		Oxfam
16110-2021/0001	ORDINATEUR PORTABLE		1	T&T rrubert		Oxfam
16118-2021/0001	ORDINATEUR PORTABLE		1	T&T slongin		Oxfam
16124-2021/0001	ORDINATEUR PORTABLE		1	T&T ifrancart		Oxfam
16324-2021/0001	ORDINATEUR PORTABLE		1	T&T vischmitz		Oxfam
16341-2021/0001	ORDINATEUR PORTABLE		1	T&T stock		Oxfam
16344-2021/0001	ORDINATEUR PORTABLE		1	T&T stock en vue sortie		Oxfam
16345-2021/0001	ORDINATEUR PORTABLE		1	T&T stock		Oxfam
16347-2021/0001	ORDINATEUR PORTABLE		1	T&T gmalpas		Oxfam
16350-2021/0001	ORDINATEUR PORTABLE		1	T&T stock		Oxfam

Numéro d'inventaire du bien	Libellé du bien	Valeur comptable nette avant revente	Quantité	Localisation physique du bien	Valeur de vente	Identité de l'acquéreur
16353-2021/0001	ORDINATEUR PORTABLE		1	T&T stock en vue sortie		Oxfam
16354-2021/0001	ORDINATEUR PORTABLE		1	T&T stock		Oxfam
16355-2021/0001	ORDINATEUR PORTABLE		1	T&T Idoclot		Oxfam
16358-2021/0001	ORDINATEUR PORTABLE		1	T&T tlycops		Oxfam
16359-2021/0001	ORDINATEUR PORTABLE		1	T&T Idekempeneer		Oxfam
16364-2021/0001	ORDINATEUR PORTABLE		1	T&T stock		Oxfam
16370-2021/0001	ORDINATEUR PORTABLE		1	T&T dvlilcinschi		Oxfam
16394-2021/0001	ORDINATEUR PORTABLE		1	T&T stock		Oxfam
16396-2021/0001	ORDINATEUR PORTABLE		1	T&T ydaif		Oxfam
16397-2021/0001	ORDINATEUR PORTABLE		1	T&T mcgeleyn		Oxfam
16399-2021/0001	ORDINATEUR PORTABLE		1	T&T psoetens		Oxfam
16400-2021/0001	ORDINATEUR PORTABLE		1	T&T nkpede		Oxfam
16401-2021/0001	ORDINATEUR PORTABLE		1	T&T ncar		Oxfam
16406-2021/0001	ORDINATEUR PORTABLE		1	T&T tdzelli		Oxfam
16409-2021/0001	ORDINATEUR PORTABLE		1	T&T bdagdelen		Oxfam
16411-2021/0001	ORDINATEUR PORTABLE		1	T&T mfevry		Oxfam
16412-2021/0001	ORDINATEUR PORTABLE		1	T&T sbzerra		Oxfam
16417-2021/0001	ORDINATEUR PORTABLE		1	T&T cduviver		Oxfam
16429-2021/0001	ORDINATEUR PORTABLE		1	T&T mlkoeckx		Oxfam
16451-2021/0001	ORDINATEUR PORTABLE		1	T&T stock en vue sortie		Oxfam
16452-2021/0001	ORDINATEUR PORTABLE		1	T&T stock		Oxfam
16456-2021/0001	ORDINATEUR PORTABLE		1	T&T mvansevenandt		Oxfam
16457-2021/0001	ORDINATEUR PORTABLE		1	T&T grotsaert		Oxfam

Numéro d'inventaire du bien	Libellé du bien	Valeur comptable nette avant revente	Quantité	Localisation physique du bien	Valeur de vente	Identité de l'acquéreur
16458-2021/0001	ORDINATEUR PORTABLE		1	T&T aurbina		Oxfam
16460-2021/0001	ORDINATEUR PORTABLE		1	T&T mpala		Oxfam
16465-2021/0001	ORDINATEUR PORTABLE		1	T&T mloverde		Oxfam
16468-2021/0001	ORDINATEUR PORTABLE		1	T&T wderewonko		Oxfam
16471-2021/0001	ORDINATEUR PORTABLE		1	T&T jdumont		Oxfam
16473-2021/0001	ORDINATEUR PORTABLE		1	T&T jbulpa		Oxfam
16482-2021/0001	ORDINATEUR PORTABLE		1	T&T jvanderstraeten		Oxfam
16483-2021/0001	ORDINATEUR PORTABLE		1	T&T badu		Oxfam
16487-2021/0001	ORDINATEUR PORTABLE		1	T&T wvanschalkwijk		Oxfam
16488-2021/0001	ORDINATEUR PORTABLE		1	T&T brenaville		Oxfam
16489-2021/0001	ORDINATEUR PORTABLE		1	T&T pdewachter		Oxfam
16490-2021/0001	ORDINATEUR PORTABLE		1	T&T stock ICT		Oxfam
16491-2021/0001	ORDINATEUR PORTABLE		1	T&T ghouart		Oxfam
16493-2021/0001	ORDINATEUR PORTABLE		1	T&T ivanhamme		Oxfam
16494-2021/0001	ORDINATEUR PORTABLE		1	T&T avanderpoorten		Oxfam
16498-2021/0001	ORDINATEUR PORTABLE		1	T&T jdubasin		Oxfam
16503-2021/0001	ORDINATEUR PORTABLE		1	T&T cventi		Oxfam
16509-2021/0001	ORDINATEUR PORTABLE		1	T&T stock ICT		Oxfam
16510-2021/0001	ORDINATEUR PORTABLE		1	T&T svandermassen		Oxfam
16516-2021/0001	ORDINATEUR PORTABLE		1	T&T dvanheusden		Oxfam
16518-2021/0001	ORDINATEUR PORTABLE		1	T&T jhenrion		Oxfam

Numéro d'inventaire du bien	Libellé du bien	Valeur comptable nette avant revente	Quantité	Localisation physique du bien	Valeur de vente	Identité de l'acquéreur
16642-2021/0001	FIREWALL		1	T&T stock ict		Oxfam
16643-2021/0001	FIREWALL		1	T&T stock en vue sortie		Oxfam
16644-2021/0001	FIREWALL		1	T&T stock en vue sortie		Oxfam
16645-2021/0001	FIREWALL		1	T&T stock en vue sortie		Oxfam
16646-2021/0001	FIREWALL		1	T&T stock en vue sortie		Oxfam
16647-2021/0001	FIREWALL + PORTE ADSL		1	T&T stock en vue sortie		Oxfam
16648-2021/0001	FIREWALL + PORTE ADSL		1	T&T stock en vue sortie		Oxfam
16649-2021/0001	FIREWALL + PORTE ADSL		1	T&T stock en vue sortie		Oxfam
16650-2021/0001	FIREWALL + PORTE ADSL		1	T&T stock en vue sortie		Oxfam
16651-2021/0001	FIREWALL + PORTE ADSL		1	T&T stock en vue sortie		Oxfam
16652-2021/0001	FIREWALL + PORTE ADSL		1	T&T stock en vue sortie		Oxfam
16653-2021/0001	FIREWALL + PORTE ADSL		1	T&T stock en vue sortie		Oxfam
16654-2021/0001	FIREWALL + PORTE ADSL		1	T&T stock en vue sortie		Oxfam
16655-2021/0001	FIREWALL + PORTE ADSL		1	T&T stock en vue sortie		Oxfam

Numéro d'inventaire du bien	Libellé du bien	Valeur comptable nette avant revente	Quantité	Localisation physique du bien	Valeur de vente	Identité de l'acquéreur
16656-2021/0001	FIREWALL + PORTE ADSL		1	T&T stock en vue sortie		Oxfam
16657-2021/0001	FIREWALL + PORTE ADSL		1	T&T stock en vue sortie		Oxfam
16658-2021/0001	FIREWALL + PORTE ADSL		1	T&T stock en vue sortie		Oxfam
16659-2021/0001	FIREWALL + PORTE ADSL		1	T&T stock en vue sortie		Oxfam
16660-2021/0001	FIREWALL + PORTE ADSL		1	T&T stock en vue sortie		Oxfam
16661-2021/0001	FIREWALL + PORTE ADSL		1	T&T stock en vue sortie		Oxfam
16662-2021/0001	FIREWALL		1	T&T stock en vue sortie		Oxfam
16767-2021/0001	ORDINATEUR PORTABLE		1	T&T aipe		Oxfam
16768-2021/0001	ORDINATEUR PORTABLE		1	T&T callard		Oxfam
16770-2021/0001	ORDINATEUR PORTABLE		1	T&T stock en vue sortie		Oxfam
16771-2021/0001	ORDINATEUR PORTABLE		1	T&T pfischweiler		Oxfam
16772-2021/0001	ORDINATEUR PORTABLE		1	T&T stock		Oxfam
16774-2021/0001	ORDINATEUR PORTABLE		1	T&T cboutuil		Oxfam
16776-2021/0001	ORDINATEUR PORTABLE		1	T&T jhenrion		Oxfam
16779-2021/0001	ORDINATEUR PORTABLE		1	T&T idegraeve		Oxfam
16781-2021/0001	ORDINATEUR PORTABLE		1	T&T dsteurs		Oxfam
16783-2021/0001	ORDINATEUR PORTABLE		1	T&T pmitka		Oxfam
16786-2021/0001	ORDINATEUR PORTABLE		1	T&T amordang		Oxfam
16787-2021/0001	ORDINATEUR PORTABLE		1	T&T fcolot		Oxfam

Numéro d'inventaire du bien	Libellé du bien	Valeur comptable nette avant revente	Quantité	Localisation physique du bien	Valeur de vente	Identité de l'acquéreur
16790-2021/0001	ORDINATEUR PORTABLE		1	T&T cvancampenhout		Oxfam
16798-2021/0001	ORDINATEUR PORTABLE		1	T&T tdevos		Oxfam
16799-2021/0001	ORDINATEUR PORTABLE		1	T&T sbenbelgacem		Oxfam
16806-2021/0001	ORDINATEUR PORTABLE		1	T&T ndusaer		Oxfam
16810-2021/0001	ORDINATEUR PORTABLE		1	T&T stock en vue sortie		Oxfam
16811-2021/0001	ORDINATEUR PORTABLE		1	T&T epardaens		Oxfam
16812-2021/0001	ORDINATEUR PORTABLE		1	T&T abeullens		Oxfam
16817-2021/0001	ORDINATEUR PORTABLE		1	T&T stock		Oxfam
16818-2021/0001	ORDINATEUR PORTABLE		1	T&T awauters		Oxfam
16869-2021/0001	ORDINATEUR PORTABLE		1	T&T achemol		Oxfam
16874-2021/0001	ORDINATEUR PORTABLE		1	T&T lly		Oxfam
16875-2021/0001	ORDINATEUR PORTABLE		1	T&T stock en vue sortie		Oxfam
16881-2021/0001	ORDINATEUR PORTABLE		1	T&T amocole		Oxfam
16885-2021/0001	ORDINATEUR PORTABLE		1	T&T pnaulaers		Oxfam
16886-2021/0001	ORDINATEUR PORTABLE		1	T&T jsol		Oxfam
16887-2021/0001	ORDINATEUR PORTABLE		1	T&T cbernair		Oxfam
16923-2021/0001	ORDINATEUR PORTABLE		1	T&T evanmarsenille		Oxfam
16925-2021/0001	ORDINATEUR PORTABLE		1	T&T ladebeusscher		Oxfam
16927-2021/0001	ORDINATEUR PORTABLE		1	T&T ivieusart		Oxfam
16932-2021/0001	ORDINATEUR PORTABLE		1	T&T stock		Oxfam

Numéro d'inventaire du bien	Libellé du bien	Valeur comptable nette avant revente	Quantité	Localisation physique du bien	Valeur de vente	Identité de l'acquéreur
16939-2021/0001	ORDINATEUR PORTABLE		1	T&T stock en vue sortie		Oxfam
16942-2021/0001	ORDINATEUR PORTABLE		1	T&T jderidder		Oxfam
16948-2021/0001	ORDINATEUR PORTABLE		1	T&T cgeonet		Oxfam
16950-2021/0001	ORDINATEUR PORTABLE		1	T&T ccastelao		Oxfam
16951-2021/0001	ORDINATEUR PORTABLE		1	T&T svanderslagmolen		Oxfam
16952-2021/0001	ORDINATEUR PORTABLE		1	T&T bmesbah		Oxfam
17059-2021/0001	ORDINATEUR PORTABLE		1	T&T mcdelforterie		Oxfam
17062-2021/0001	ORDINATEUR PORTABLE		1	T&T qvandervennet		Oxfam
17065-2021/0001	ORDINATEUR PORTABLE		1	T&T tblanchart		Oxfam
17066-2021/0001	ORDINATEUR PORTABLE		1	T&T alepere		Oxfam
17067-2021/0001	ORDINATEUR PORTABLE		1	T&T avanderstraaten		Oxfam
17073-2021/0001	ORDINATEUR PORTABLE		1	T&T stock		Oxfam
17075-2021/0001	ORDINATEUR PORTABLE		1	T&T vvanbellingen		Oxfam
17078-2021/0001	ORDINATEUR PORTABLE		1	T&T cdestin		Oxfam
17081-2021/0001	ORDINATEUR PORTABLE		1	T&T stock		Oxfam
17082-2021/0001	ORDINATEUR PORTABLE		1	T&T stock		Oxfam
17124-2021/0001	ORDINATEUR PORTABLE		1	T&T cadelosreyes		Oxfam
17125-2021/0001	ORDINATEUR PORTABLE		1	T&T stock		Oxfam

Numéro d'inventaire du bien	Libellé du bien	Valeur comptable nette avant revente	Quantité	Localisation physique du bien	Valeur de vente	Identité de l'acquéreur
17307-2021/0001	PHOTOCOPIEUSE		1	Conseil de l'environnement Conseil de l'environnement		Oxfam
17372-2021/0001	LAPTOP 15 POUCES		1	T&T Janciaux		Oxfam
17375-2021/0001	LAPTOP 15 POUCES		1	T&T jvandenmeersch e		Oxfam
17378-2021/0001	LAPTOP 15 POUCES		1	T&T hfarhat		Oxfam
17379-2021/0001	LAPTOP 15 POUCES		1	T&T jjointo		Oxfam
17380-2021/0001	LAPTOP 15 POUCES		1	T&T tisaba		Oxfam
17381-2021/0001	LAPTOP 15 POUCES		1	T&T cliebens		Oxfam
17382-2021/0001	LAPTOP 15 POUCES		1	T&T ekocatepe		Oxfam
17385-2021/0001	LAPTOP 15 POUCES		1	T&T vanschayenbroe ck		Oxfam
17386-2021/0001	LAPTOP 15 POUCES		1	T&T glerfayt		Oxfam
17389-2021/0001	LAPTOP 15 POUCES		1	T&T pvanderplancke		Oxfam
17392-2021/0001	LAPTOP 15 POUCES		1	T&T irosca		Oxfam
17393-2021/0001	LAPTOP 15 POUCES		1	T&T bzefzaf		Oxfam
17394-2021/0001	LAPTOP 15 POUCES		1	T&T maantoinne		Oxfam
17396-2021/0001	LAPTOP 15 POUCES		1	T&T kbouti		Oxfam
17397-2021/0001	LAPTOP 15 POUCES		1	T&T yhaggouch		Oxfam
17400-2021/0001	LAPTOP 15 POUCES		1	T&T ivanhamme		Oxfam
17414-2021/0001	LAPTOP 15 POUCES		1	T&T gclapuyt		Oxfam
17415-2021/0001	LAPTOP 15 POUCES		1	T&T stock ict		Oxfam

Numéro d'inventaire du bien	Libellé du bien	Valeur comptable nette avant revente	Quantité	Localisation physique du bien	Valeur de vente	Identité de l'acquéreur
17417-2021/0001	LAPTOP 15 POUCES		1	T&T cmoeremans		Oxfam
17418-2021/0001	LAPTOP 15 POUCES		1	T&T akarmi		Oxfam
17419-2021/0001	LAPTOP 15 POUCES		1	T&T ffoschi		Oxfam
17420-2021/0001	LAPTOP 15 POUCES		1	T&T ocauchie		Oxfam
17421-2021/0001	LAPTOP 15 POUCES		1	T&T glimage		Oxfam
17496-2021/0001	LAPTOP 15 POUCES		1	T&T lagelan		Oxfam
17499-2021/0001	LAPTOP 15 POUCES		1	T&T ffontaine		Oxfam
17500-2021/0001	LAPTOP 15 POUCES		1	T&T murbain		Oxfam
17502-2021/0001	LAPTOP 15 POUCES		1	T&T gstainier		Oxfam
17503-2021/0001	LAPTOP 15 POUCES		1	T&T fmaouhoub		Oxfam
17505-2021/0001	LAPTOP 15 POUCES		1	T&T cdescamps		Oxfam
17506-2021/0001	LAPTOP 15 POUCES		1	T&T jspanoudis		Oxfam
17507-2021/0001	LAPTOP 15 POUCES		1	T&T baucquier		Oxfam
17508-2021/0001	LAPTOP 15 POUCES		1	T&T stock		Oxfam
17511-2021/0001	LAPTOP 15 POUCES		1	T&T kvanbelle		Oxfam
17512-2021/0001	LAPTOP 15 POUCES		1	T&T smantell		Oxfam
17513-2021/0001	LAPTOP 15 POUCES		1	T&T thatim		Oxfam
17514-2021/0001	LAPTOP 15 POUCES		1	T&T averheyden		Oxfam
17515-2021/0001	LAPTOP 15 POUCES		1	T&T lspezzani		Oxfam
17527-2021/0001	LAPTOP 15 POUCES		1	T&T ahustinx		Oxfam
17528-2021/0001	LAPTOP 15 POUCES		1	T&T vjans		Oxfam
17530-2021/0001	LAPTOP 15 POUCES		1	T&T mengelbeen		Oxfam
17531-2021/0001	LAPTOP 15 POUCES		1	T&T gmendes		Oxfam
17532-2021/0001	LAPTOP 15 POUCES		1	T&T nelbakkal		Oxfam
17533-2021/0001	LAPTOP 15 POUCES		1	T&T fdepierpont		Oxfam
17534-2021/0001	LAPTOP 15 POUCES		1	T&T fdewez		Oxfam

Numéro d'inventaire du bien	Libellé du bien	Valeur comptable nette avant revente	Quantité	Localisation physique du bien	Valeur de vente	Identité de l'acquéreur
17538-2021/0001	LAPTOP 15 POUCES		1	T&T frossillon		Oxfam
17539-2021/0001	LAPTOP 15 POUCES		1	T&T fbeaurepaire		Oxfam
17540-2021/0001	LAPTOP 15 POUCES		1	T&T sdoghmi		Oxfam
17541-2021/0001	LAPTOP 15 POUCES		1	T&T hcaulier		Oxfam
17546-2021/0001	LAPTOP 15 POUCES		1	T&T acdejesus		Oxfam
17547-2021/0001	LAPTOP 15 POUCES		1	T&T jvandenmeersch		Oxfam
17549-2021/0001	LAPTOP 15 POUCES		1	T&T selaallali		Oxfam
17552-2021/0001	LAPTOP 15 POUCES		1	T&T fbeaujean		Oxfam
17553-2021/0001	LAPTOP 15 POUCES		1	T&T msteinlage		Oxfam
17713-2021/0001	LAPTOP 15 POUCES		1	T&T bgeisler		Oxfam
17729-2021/0001	LAPTOP 15 POUCES		1	T&T brenaville		Oxfam
17775-2021/0001	LAPTOP 15 POUCES		1	T&T jdurieux		Oxfam
17777-2021/0001	LAPTOP 15 POUCES		1	T&T stock		Oxfam
17779-2021/0001	LAPTOP 15 POUCES		1	T&T stock en vue sortie		Oxfam
17782-2021/0001	LAPTOP 15 POUCES		1	T&T ymortehan		Oxfam
17783-2021/0001	LAPTOP 15 POUCES		1	T&T cjevis		Oxfam
18681-2021/0001	TABLETTE PC		1	T&T Boudru Pierre		Oxfam
18683-2021/0001	TABLETTE PC		1	T&T stock en vue sortie		Oxfam
15216-2021/0008	GOOGLE MINI SEARCH APPLIANCE		1	T&T- ICT		Oxfam
15388-2021/0008	ORDINATEUR		1	Botanique J DUPONT		Oxfam

Numéro d'inventaire du bien	Libellé du bien	Valeur comptable nette avant revente	Quantité	Localisation physique du bien	Valeur de vente	Identité de l'acquéreur
15390-2021/0008	ORDINATEUR		1	T&T 1er OUEST D SLOWACK		Oxfam
15392-2021/0008	ORDINATEUR		1	T&T 7ème EST stock		Oxfam
15401-2021/0008	ORDINATEUR		1	T&T 7ème EST Stock		Oxfam
15464-2021/0008	ORDINATEUR		1	Massart Labo FBEAUJJEAN		Oxfam
15466-2021/0008	ORDINATEUR		1	T&T 1er server room Stock		Oxfam
15469-2021/0008	ORDINATEUR		1	T&T 1er server room Stock		Oxfam
15696-2021/0008	ORDINATEUR PORTABLE		1	DEV Zone Centre Steve MARECHAL		Oxfam
15735-2021/0008	ORDINATEUR		1	T&T 1er stock IT		Oxfam
15759-2021/0008	ORDINATEUR		1	T&T 1er stock IT		Oxfam
15853-2021/0008	ORDINATEUR		1	T&T 1er stock IT		Oxfam
15864-2021/0008	ORDINATEUR		1	Brigade 2 PS Brigade2		Oxfam
15920-2021/0008	ORDINATEUR PORTABLE		1	BRIGADE 1 W VAN DE VELDE		Oxfam
15945-2021/0008	ORDINATEUR PORTABLE		1	DEV R BRODKOM		Oxfam
15969-2021/0008	ORDINATEUR PORTABLE		1	T&T 7ème EST Service Prêt IT		Oxfam

Numéro d'inventaire du bien	Libellé du bien	Valeur comptable nette avant revente	Quantité	Localisation physique du bien	Valeur de vente	Identité de l'acquéreur
16099-2021/0008	DESKTOP		1	Brigade 2 PS_Brigade2_Gardiens		Oxfam
16119-2021/0008	ORDINATEUR PORTABLE		1	Cinquantenaire Gardiens M AJBAR		Oxfam
16330-2021/0008	ORDINATEUR PORTABLE		1	T&T 6ème RH LinkedIn		Oxfam
16356-2021/0008	ORDINATEUR PORTABLE		1	T&T7ème STOCK IT		Oxfam
16360-2021/0008	ORDINATEUR PORTABLE		1	T&T 5ème OUEST C GOOSSENS		Oxfam
16410-2021/0008	ORDINATEUR PORTABLE		1	DEV M GHEYSSENS		Oxfam
16438-2021/0008	ORDINATEUR PORTABLE		1	DEV CENTRE P DE BACKER		Oxfam
16448-2021/0008	ORDINATEUR/DESKTOP		1	T&T7ème Service_prêt ICT		Oxfam
16479-2021/0008	ORDINATEUR PORTABLE		1	DEV T&T 4ème THUPEZ		Oxfam
16613-2021/0008	ORDINATEUR PORTABLE		1	T&T mavagyan		Oxfam
16716-2021/0008	EMC STORAGE BAY + 21 DISKS		1	T&T IT		Oxfam
16765-2021/0008	ORDINATEUR PORTABLE		1	T&T 4ème OUEST GVANMALLEGHE M		Oxfam

Numéro d'inventaire du bien	Libellé du bien	Valeur comptable nette avant revente	Quantité	Localisation physique du bien	Valeur de vente	Identité de l'acquéreur
16795-2021/0008	ORDINATEUR PORTABLE		1	Laeken Pépinière JP BECHET		Oxfam
16809-2021/0008	ORDINATEUR PORTABLE		1	Cinquantenaire Jardiniers JC TRILLET		Oxfam
16892-2021/0008	ORDINATEUR PORTABLE		1	T&T 4ème OUEST J DESSAER		Oxfam
16912-2021/0008	IMPRIMANTE MULTI-FONCTION A4 COULEUR		1	Col - Jardin Colonial - Koloniale Tuin - 1020/RDB/005 DEV		Oxfam
16914-2021/0008	IMPRIMANTE MULTI-FONCTION A4 COULEUR		1	T&T 7ème EST IT (stock pour pièces)		Oxfam
16920-2021/0008	ORDINATEUR PORTABLE		1	Woluwé Pépinère Z ABABAKRE		Oxfam
16949-2021/0008	ORDINATEUR PORTABLE		1	Woluwé Pépinère A EL ARROUD		Oxfam
16959-2021/0008	ORDINATEUR FIXE/TOWER		1	T&T 1er Stock IT		Oxfam
17083-2021/0008	ORDINATEUR PORTABLE		1	T&T 7ème EST Service_Pret		Oxfam

Numéro d'inventaire du bien	Libellé du bien	Valeur comptable nette avant revente	Quantité	Localisation physique du bien	Valeur de vente	Identité de l'acquéreur
17374-2021/0008	LAPTOP 15 POUCES		1	T&T 4 ^{ème} OUEST T COREMAN		Oxfam
17387-2021/0008	LAPTOP 15 POUCES		1	T&T 6 ^{ème} OUEST VANDENBUSSCH E Iris		Oxfam
17398-2021/0008	LAPTOP 15 POUCES		1	T&T 4 ^{ème} OUEST B CABUY		Oxfam
17399-2021/0008	LAPTOP 15 POUCES		1	T&T 7 ^{ème} EST Stock IT		Oxfam
17413-2021/0008	LAPTOP 15 POUCES		1	T&T 5 ^{ème} OUEST G CAPPUCCIO		Oxfam
17416-2021/0008	LAPTOP 15 POUCES		1	T&T 7 ^{ème} EST Stock IT		Oxfam
17498-2021/0008	LAPTOP 15 POUCES		1	T&T 7 ^{ème} EST Stock IT		Oxfam
17504-2021/0008	LAPTOP 15 POUCES		1	T&T 7 ^{ème} EST Stock IT		Oxfam
17537-2021/0008	LAPTOP 15 POUCES		1	T&T 5 ^{ème} OUEST G DEMEY		Oxfam
17543-2021/0008	LAPTOP 15 POUCES		1	T&T 5 ^{ème} OUEST A CARION		Oxfam
17548-2021/0008	LAPTOP 15 POUCES		1	T&T 7 ^{ème} EST Stock IT		Oxfam

Numéro d'inventaire du bien	Libellé du bien	Valeur comptable nette avant revente	Quantité	Localisation physique du bien	Valeur de vente	Identité de l'acquéreur
17699-2021/0008	LAPTOP 15 POUCES		1	T&T 7ème EST Stock IT		Oxfam
17706-2021/0008	LAPTOP 15 POUCES		1	T&T 7ème EST Stock IT		Oxfam
17716-2021/0008	LAPTOP 15 POUCES		1	T&T 7ème EST Stock IT		Oxfam
17717-2021/0008	LAPTOP 15 POUCES		1	T&T 7ème EST Stock IT		Oxfam
17720-2021/0008	LAPTOP 15 POUCES		1	T&T 7ème EST Stock IT		Oxfam
17732-2021/0008	LAPTOP 15 POUCES		1	T&T 7ème EST Stock IT		Oxfam
17745-2021/0008	LAPTOP 15 POUCES		1	T&T 7ème EST Stock IT		Oxfam
17757-2021/0008	LAPTOP 15 POUCES		1	T&T 7ème EST Stock IT		Oxfam
17767-2021/0008	LAPTOP 15 POUCES		1	T&T 4 ème D VANDERMEULEN		Oxfam
17768-2021/0008	LAPTOP 15 POUCES		1	T&T 7ème EST Stock IT		Oxfam
17772-2021/0008	LAPTOP 15 POUCES		1	T&T 7ème EST Stock IT		Oxfam
17776-2021/0008	LAPTOP 15 POUCES		1	T&T 4 ème OUEST FDEBELDER		Oxfam
17784-2021/0008	LAPTOP 15 POUCES		1	T&T 4 ème OUEST A HUYGE		Oxfam

Numéro d'inventaire du bien	Libellé du bien	Valeur comptable nette avant revente	Quantité	Localisation physique du bien	Valeur de vente	Identité de l'acquéreur
18490-2021/0008	14 POUCES LAPTOP		1	T&T 7ème EST Stock IT		Oxfam
18533-2021/0008	14 POUCES LAPTOP		1	T&T 7ème EST Stock IT		Oxfam
18536-2021/0008	14 POUCES LAPTOP		1	T&T 7ème EST Stock IT		Oxfam
18537-2021/0008	14 POUCES LAPTOP		1	T&T 7ème EST Stock IT		Oxfam
18546-2021/0008	14 POUCES LAPTOP		1	T&T 7ème EST Stock IT		Oxfam
18555-2021/0008	14 POUCES LAPTOP		1	T&T 7ème EST Stock IT		Oxfam
18557-2021/0008	14 POUCES LAPTOP		1	T&T 7ème EST Stock IT		Oxfam
18566-2021/0008	14 POUCES LAPTOP		1	T&T 7ème EST Stock IT		Oxfam
18604-2021/0008	14 POUCES LAPTOP		1	T&T sroovers		Oxfam
18617-2021/0008	14 POUCES LAPTOP		1	T&T 7ème EST Stock IT		Oxfam
18620-2021/0008	14 POUCES LAPTOP		1	T&T 7ème EST Stock IT		Oxfam
19111-2021/0008	HP ELITEBOOK 8-SERIES G3		1	T&T stock IT		Oxfam
Total 4300-BE					47.173,00	
107000000083	Camion Citerne MAN		1	BE1130 Bruxelles	20.083,00	FIN SHOP BRUSSELS
107000000158	Camion de pompiers Mercedes Atego		1	BE1130 Bruxelles	15.083,00	FIN SHOP BRUSSELS

Numéro d'inventaire du bien	Libellé du bien	Valeur comptable nette avant revente	Quantité	Localisation physique du bien	Valeur de vente	Identité de l'acquéreur
107000000022	Minibus Peugeot Boxer		1	BE1130 Bruxelles	2.407,00	FIN SHOP BRUSSELS
107000000201	Camionnette Mercedes		1	BE1130 Bruxelles	4.532,00	FIN SHOP BRUSSELS
107000000047	Camion Citerne MAN		1	BE1130 Bruxelles	20.083,00	FIN SHOP BRUSSELS
107000000021	Minibus Peugeot Boxer		1	BE1130 Bruxelles	1.967,00	FIN SHOP BRUSSELS
107000000030	Dépanneuse Mercedes		1	BE1130 Bruxelles	15.250,00	FIN SHOP BRUSSELS
107000000026	Minibus Peugeot Boxer		1	BE1130 Bruxelles	3.792,00	FIN SHOP BRUSSELS
107000000009	Camionnette Mercedes		1	BE1130 Bruxelles	4.500,00	FIN SHOP BRUSSELS
107000000084	Camion de Pompier MAN		1	BE1130 Bruxelles	80.083,00	FIN SHOP BRUSSELS
107000000293	Camion de Pompier MAN		1	BE1130 Bruxelles	80.083,00	FIN SHOP BRUSSELS
107000000075	Camionnette Peugeot Expert		1	BE1130 Bruxelles	1.250,00	FIN SHOP BRUSSELS
107000000357	Auto Peugeot 207		1	BE1130 Bruxelles	2.125,00	FIN SHOP BRUSSELS
107000000308	Auto Peugeot 407		1	BE1070 Bruxelles	2.500,00	Peugeot Distribution Service
107000000334	Auto Audi A4 R1		1	BE3070 Kortenberg	2.500,00	D'ieteren SA

Numéro d'inventaire du bien	Libellé du bien	Valeur comptable nette avant revente	Quantité	Localisation physique du bien	Valeur de vente	Identité de l'acquéreur
N/a	Moteur Diesel A 651 010 03 06 /70		1	BE9320 Erembodegem	2.000,00	Hedin Automotive
N/a	Starter A 005 151 66 01 /70		1	BE9320 Erembodegem	53,00	Hedin Automotive
N/a	Alternator A0141545402/70		1	BE9320 Erembodegem	71,00	Hedin Automotive
N/a	Moteur Diesel A 651 010 03 06/70		1	BE9320 Erembodegem	2.392,00	Hedin Automotive
N/a	Meuble bas + Canape IKEA		2	BE1130 Bruxelles	212,00	FIN SHOP BRUSSELS
N/a	Bureau		1	BE1130 Bruxelles	10,00	FIN SHOP BRUSSELS
N/a	Divers : (Hometrainer, Spin bike Lat Pull Down)		1	BE1130 Bruxelles	506,00	FIN SHOP BRUSSELS
N/a	46 Bureaux		46	BE1130 Bruxelles	100,00	FIN SHOP BRUSSELS
N/A	29 Caisnes combis + 77 caisses combis + 45 caisses blouses labo+195 caisses combis bleues		346	BE1130 Bruxelles	1.821,00	FIN SHOP BRUSSELS
N/a	Matérielsde sport - Spinningfiets+trainingbank+hometrainer+rangem ent haltères+essieu arrière		5	BE1130 Bruxelles	435,00	FIN SHOP BRUSSELS
100400000041	Fixation ECRANS LCD - SITE EVERE			BE1140 EVERE		Evere Caserne SRL
102100000001	Terrain site Evere	43.669,00		BE1140 EVERE		Evere Caserne SRL
1022000000360	Remplacement transformateur PCB			BE1140 EVERE		Evere Caserne SRL

Numéro d'inventaire du bien	Libellé du bien	Valeur comptable nette avant revente	Quantité	Localisation physique du bien	Valeur de vente	Identité de l'acquéreur
102200000361	Remplacement 2 portes de garage			BE1140 EVERE		Evere Caserne SRL
102200000311	Travaux d'étanchéité de la toiture			BE1140 EVERE		Evere Caserne SRL
102200000279	Bâtiment Evere			BE1140 EVERE		Evere Caserne SRL
102300000006	Remplacement transformateur PCB			BE1140 EVERE		Evere Caserne SRL
102300000010	Remplacement 2 portes de garage			BE1140 EVERE		Evere Caserne SRL
102300000060	Travaux d'étanchéité de la toiture			BE1140 EVERE		Evere Caserne SRL
102300000130	Bâtiment Evere	96.714,00		BE1140 EVERE		Evere Caserne SRL
112800000000	Travaux de sécurisation Site Evere			BE1140 EVERE		Evere Caserne SRL
					4.202.000,00	Sous total Evere Caserne SRL
Total 4400-SIAMU		140.383,00			4.465.838,00	
A0636	Chaise visiteur plastique noir avec trous		1	Tour Astro	100,00	Bureau d'Affaires R&JP Français
A0639	Desk d'accueil 120x80		1	Tour Astro		Bureau d'Affaires R&JP Français

Numéro d'inventaire du bien	Libellé du bien	Valeur comptable nette avant revente	Quantité	Localisation physique du bien	Valeur de vente	Identité de l'acquéreur
A2155	Armoire à brochures 198x120		1	Tour Astro		Bureau d'Affaires R&J Français
0000.3493	Armoire à volets 135x120	132,00	1	Tour Astro		Bureau d'Affaires R&J Français
A1944	Chaise de bureau avec accoudoirs		1	Tour Astro		Bureau d'Affaires R&J Français
0000.3506	Armoire à volets 198x120		1	Tour Astro	7,00	Fraternité du Sud ASBL (Kossivi Degbe)
A2924	Chaise de bureau		1	Tour Astro		Fraternité du Sud ASBL (Kossivi Degbe)
SER 1033	Chaise de bureau avec accoudoirs		1	Tour Astro		Fraternité du Sud ASBL (Kossivi Degbe)
0000.8985	Desk d'accueil 80x80		1	Tour Astro		Fraternité du Sud ASBL (Kossivi Degbe)
A1748	Desk d'accueil 80x80		1	Tour Astro		Fraternité du Sud ASBL (Kossivi Degbe)
A1752	Desk d'accueil 80x80	181,00	1	Tour Astro		Fraternité du Sud ASBL (Kossivi Degbe)

Numéro d'inventaire du bien	Libellé du bien	Valeur comptable nette avant revente	Quantité	Localisation physique du bien	Valeur de vente	Identité de l'acquéreur
0000.3502	Armoire à volets 198x120		1	Tour Astro	60,00	Episol (Carmen Sanchez)
A2192	Bureau 170x120 retour droit		1	Tour Astro		Episol (Carmen Sanchez)
0000.8922	Bureau 170x120 retour droit		1	Tour Astro		Episol (Carmen Sanchez)
A3748	Bureau 170x120 retour gauche		1	Tour Astro		Episol (Carmen Sanchez)
A0837	Bureau 170x120 retour gauche		1	Tour Astro		Episol (Carmen Sanchez)
A1942	Chaise de bureau avec accoudoirs		1	Tour Astro		Episol (Carmen Sanchez)
0000.3505	Armoire à volets 198x120		1	Tour Astro	15,00	MinFin (Christa Pitteurs)
A0826	Bureau 170x120 retour droit		1	Tour Astro		MinFin (Christa Pitteurs)
A2417	Bureau 170x120 retour droit		1	Tour Astro		MinFin (Christa Pitteurs)
0000.8937	Bureau 170x120 retour gauche		1	Tour Astro		MinFin (Christa Pitteurs)
0000.8962	Bureau 170x120 retour gauche		1	Tour Astro		MinFin (Christa Pitteurs)
0000.8653	Caisson		1	Tour Astro		MinFin (Christa Pitteurs)
0000.8690	Caisson		1	Tour Astro		MinFin (Christa Pitteurs)

Numéro d'inventaire du bien	Libellé du bien	Valeur comptable nette avant revente	Quantité	Localisation physique du bien	Valeur de vente	Identité de l'acquéreur
0000.8646	Caisson		1	Tour Astro		MinFin (Christa Pitteurs)
AUT 101	Caisson		1	Tour Astro		MinFin (Christa Pitteurs)
A3402	Chaise de bureau avec accoudoirs		1	Tour Astro		MinFin (Christa Pitteurs)
A2409	Armoire à volets 198x120		1	Tour Astro	11,00	Fraternité du Sud ASBL (Kossivi Degbe)
0000.8977	Bureau 170x120 retour droit en bois		1	Tour Astro		Fraternité du Sud ASBL (Kossivi Degbe)
0000.6796	Bureau 170x120 retour droit en bois		1	Tour Astro		Fraternité du Sud ASBL (Kossivi Degbe)
0000.8943	Bureau 170x120 retour gauche		1	Tour Astro		Fraternité du Sud ASBL (Kossivi Degbe)
A2416	Bureau 170x120 retour gauche		1	Tour Astro		Fraternité du Sud ASBL (Kossivi Degbe)
0000.8677	Caisson		1	Tour Astro		Fraternité du Sud ASBL (Kossivi Degbe)
0000.8693	Caisson		1	Tour Astro		Fraternité du Sud ASBL (Kossivi Degbe)

Numéro d'inventaire du bien	Libellé du bien	Valeur comptable nette avant revente	Quantité	Localisation physique du bien	Valeur de vente	Identité de l'acquéreur
0000.8651	Caisson		1	Tour Astro		Fraternité du Sud ASBL (Kossivi Degbe)
0000.8655	Caisson		1	Tour Astro		Fraternité du Sud ASBL (Kossivi Degbe)
0000.3504	Armoire à volets 198x120		1	Tour Astro	101,00	BB Incoma (Tereraho Maximilien)
A2412	Bureau 170x120 retour droit		1	Tour Astro		BB Incoma (Tereraho Maximilien)
A2376	Bureau 170x120 retour gauche		1	Tour Astro		BB Incoma (Tereraho Maximilien)
0000.8656	Caisson		1	Tour Astro		BB Incoma (Tereraho Maximilien)
0000.8649	Caisson		1	Tour Astro		BB Incoma (Tereraho Maximilien)
A2922	Chaise de bureau avec accoudoirs		1	Tour Astro		BB Incoma (Tereraho Maximilien)
0000.3495	Armoire à volets 135x120 avec top de finition	132,00	1	Tour Astro	94,00	Episol (Carmen Sanchez)

Numéro d'inventaire du bien	Libellé du bien	Valeur comptable nette avant revente	Quantité	Localisation physique du bien	Valeur de vente	Identité de l'acquéreur
A2415	Bureau 170x120 retour droit		1	Tour Astro		Episol (Carmen Sanchez)
A2401	Bureau 170x120 retour droit		1	Tour Astro		Episol (Carmen Sanchez)
A1016	Bureau 170x120 retour gauche		1	Tour Astro		Episol (Carmen Sanchez)
0000.8906	Bureau 170x120 retour gauche		1	Tour Astro		Episol (Carmen Sanchez)
0000.8672	Caisson		1	Tour Astro		Episol (Carmen Sanchez)
0000.8644	Caisson		1	Tour Astro		Episol (Carmen Sanchez)
0000.8657	Caisson		1	Tour Astro		Episol (Carmen Sanchez)
0000.8658	Caisson		1	Tour Astro		Episol (Carmen Sanchez)
A2923	Chaise de bureau avec accoudoirs		1	Tour Astro		Episol (Carmen Sanchez)
A0093	Chaise de bureau avec accoudoirs		1	Tour Astro		Episol (Carmen Sanchez)
A2421	Armoire à volets 135x120 avec top de finition	132,00	1	Tour Astro	500,00	Bureau d'Affaires R&JP Français
A1015	Bureau 170x120 retour droit		1	Tour Astro		Bureau d'Affaires R&JP Français

Numéro d'inventaire du bien	Libellé du bien	Valeur comptable nette avant revente	Quantité	Localisation physique du bien	Valeur de vente	Identité de l'acquéreur
0000.8942	Bureau 170x120 retour droit		1	Tour Astro		Bureau d'Affaires R&J Français
0000.8931	Bureau 170x120 retour gauche		1	Tour Astro		Bureau d'Affaires R&J Français
0000.8940	Bureau 170x120 retour gauche		1	Tour Astro		Bureau d'Affaires R&J Français
0000.8645	Caisson		1	Tour Astro		Bureau d'Affaires R&J Français
0000.8756	Caisson		1	Tour Astro		Bureau d'Affaires R&J Français
0000.8643	Caisson		1	Tour Astro		Bureau d'Affaires R&J Français
0000.8541	Caisson		1	Tour Astro		Bureau d'Affaires R&J Français
A3694	Chaise de bureau avec accoudoirs		1	Tour Astro		Bureau d'Affaires R&J Français
A3400	Chaise de bureau sans accoudoirs		1	Tour Astro		Bureau d'Affaires R&J Français

Numéro d'inventaire du bien	Libellé du bien	Valeur comptable nette avant revente	Quantité	Localisation physique du bien	Valeur de vente	Identité de l'acquéreur
A2136	Chaise de bureau sans accoudoirs		1	Tour Astro		Bureau d'Affaires R&JP Français
A2959	Chaise de bureau sans accoudoirs		1	Tour Astro		Bureau d'Affaires R&JP Français
A2370	Armoire à volets 105x120	132,00	1	Tour Astro	12,00	Fraternité du Sud ASBL (Kossivi Degbe)
0000.8921	Bureau 170x120 retour droit		1	Tour Astro		Fraternité du Sud ASBL (Kossivi Degbe)
0000.8946	Bureau 170x120 retour droit		1	Tour Astro		Fraternité du Sud ASBL (Kossivi Degbe)
BUR 1090	Bureau 170x120 retour gauche		1	Tour Astro		Fraternité du Sud ASBL (Kossivi Degbe)
0000.8692	Caisson		1	Tour Astro		Fraternité du Sud ASBL (Kossivi Degbe)
0000.8681	Caisson		1	Tour Astro		Fraternité du Sud ASBL (Kossivi Degbe)
0000.8652	Caisson		1	Tour Astro		Fraternité du Sud ASBL (Kossivi Degbe)

Numéro d'inventaire du bien	Libellé du bien	Valeur comptable nette avant revente	Quantité	Localisation physique du bien	Valeur de vente	Identité de l'acquéreur
A2130	Chaise de bureau sans accoudoirs		1	Tour Astro		Fraternité du Sud ASBL (Kossivi Degbe)
A2139	Chaise de bureau sans accoudoirs		1	Tour Astro		Fraternité du Sud ASBL (Kossivi Degbe)
0000.8939	Bureau 170x120 retour droit		1	Tour Astro	10,00	Fraternité du Sud ASBL (Kossivi Degbe)
0000.8973	Bureau 170x120 retour gauche en bois		1	Tour Astro		Fraternité du Sud ASBL (Kossivi Degbe)
0000.8972	Bureau 170x120 retour gauche en bois		1	Tour Astro		Fraternité du Sud ASBL (Kossivi Degbe)
A3032	Caisson		1	Tour Astro		Fraternité du Sud ASBL (Kossivi Degbe)
A0647	Caisson	59,00	1	Tour Astro		Fraternité du Sud ASBL (Kossivi Degbe)
A2137	Chaise de bureau sans accoudoirs		1	Tour Astro		Fraternité du Sud ASBL (Kossivi Degbe)
A2648	Chaise de bureau sans accoudoirs		1	Tour Astro		Fraternité du Sud ASBL (Kossivi Degbe)

Numéro d'inventaire du bien	Libellé du bien	Valeur comptable nette avant revente	Quantité	Localisation physique du bien	Valeur de vente	Identité de l'acquéreur
0000.8958	Bureau 170x120 retour droit en bois		1	Tour Astro	60,00	Episol (Carmen Sanchez)
0000.8971	Bureau 170x120 retour droit en bois		1	Tour Astro		Episol (Carmen Sanchez)
0000.8981	Bureau 170x120 retour gauche en bois		1	Tour Astro		Episol (Carmen Sanchez)
0000.8969	Bureau 170x120 retour gauche en bois		1	Tour Astro		Episol (Carmen Sanchez)
A3727	Chaise de bureau avec accoudoirs		1	Tour Astro		Episol (Carmen Sanchez)
0000.8552	Chaise de bureau avec accoudoirs spécial		1	Tour Astro		Episol (Carmen Sanchez)
0000.8554	Chaise de bureau avec accoudoirs spécial		1	Tour Astro		Episol (Carmen Sanchez)
0000.8553	Chaise de bureau avec accoudoirs spécial		1	Tour Astro		Episol (Carmen Sanchez)
0000.8932	Bureau 170x120 retour droit		1	Tour Astro	9,00	Fraternité du Sud ASBL (Kossivi Degbe)
A1727	Bureau 170x120 retour droit		1	Tour Astro		Fraternité du Sud ASBL (Kossivi Degbe)
0000.8965	Bureau 170x120 retour gauche en bois		1	Tour Astro		Fraternité du Sud ASBL (Kossivi Degbe)

Numéro d'inventaire du bien	Libellé du bien	Valeur comptable nette avant revente	Quantité	Localisation physique du bien	Valeur de vente	Identité de l'acquéreur
0000.8967	Bureau 170x120 retour gauche en bois		1	Tour Astro		Fraternité du Sud ASBL (Kossivi Degbe)
0000.8974	Bureau 170x120 retour gauche en bois		1	Tour Astro		Fraternité du Sud ASBL (Kossivi Degbe)
A1431	Chaise de bureau sans accoudoirs		1	Tour Astro		Fraternité du Sud ASBL (Kossivi Degbe)
A1432	Chaise de bureau sans accoudoirs		1	Tour Astro		Fraternité du Sud ASBL (Kossivi Degbe)
A1442	Chaise de bureau sans accoudoirs		1	Tour Astro		Fraternité du Sud ASBL (Kossivi Degbe)
A1498	Chaise de bureau sans accoudoirs		1	Tour Astro		Fraternité du Sud ASBL (Kossivi Degbe)
A1436	Chaise de bureau sans accoudoirs		1	Tour Astro		Fraternité du Sud ASBL (Kossivi Degbe)
A1773	Bureau 170x120 retour droit		1	Tour Astro	9,00	Fraternité du Sud ASBL (Kossivi Degbe)
BUR 1572	Bureau 170x120 retour droit en bois	157,00	1	Tour Astro		Fraternité du Sud ASBL (Kossivi Degbe)

Numéro d'inventaire du bien	Libellé du bien	Valeur comptable nette avant revente	Quantité	Localisation physique du bien	Valeur de vente	Identité de l'acquéreur
0000.8975	Bureau 170x120 retour gauche en bois		1	Tour Astro		Fraternité du Sud ASBL (Kossivi Degbe)
BUR 1555	Bureau 170x120 retour gauche en bois	118,00	1	Tour Astro		Fraternité du Sud ASBL (Kossivi Degbe)
A2302	Chaise de bureau sans accoudoirs		1	Tour Astro		Fraternité du Sud ASBL (Kossivi Degbe)
A3078	Chaise de bureau sans accoudoirs		1	Tour Astro		Fraternité du Sud ASBL (Kossivi Degbe)
A1936	Chaise de bureau sans accoudoirs		1	Tour Astro		Fraternité du Sud ASBL (Kossivi Degbe)
A2960	Chaise de bureau sans accoudoirs		1	Tour Astro		Fraternité du Sud ASBL (Kossivi Degbe)
A1867	Chaise visiteur plastique noir avec trous		1	Tour Astro	8,00	Fraternité du Sud ASBL (Kossivi Degbe)
A2362	Chaise visiteur plastique noir avec trous		1	Tour Astro		Fraternité du Sud ASBL (Kossivi Degbe)
A2384	Chaise visiteur plastique noir avec trous		1	Tour Astro		Fraternité du Sud ASBL (Kossivi Degbe)

Numéro d'inventaire du bien	Libellé du bien	Valeur comptable nette avant revente	Quantité	Localisation physique du bien	Valeur de vente	Identité de l'acquéreur
A0630	Chaise visiteur plastique noir avec trous		1	Tour Astro		Fraternité du Sud ASBL (Kossivi Degbe)
A0625	Chaise visiteur plastique noir avec trous		1	Tour Astro		Fraternité du Sud ASBL (Kossivi Degbe)
A2364	Chaise visiteur plastique noir avec trous		1	Tour Astro		Fraternité du Sud ASBL (Kossivi Degbe)
A1010	Table ronde diamètre 120		1	Tour Astro		Fraternité du Sud ASBL (Kossivi Degbe)
0000.6895	Chaise visiteur plastique noir		1	Tour Astro	100,00	Fumisterie Engentil (T. Lazaros)
0000.6894	Chaise visiteur plastique noir		1	Tour Astro		Fumisterie Engentil (T. Lazaros)
0000.6884	Chaise visiteur plastique noir		1	Tour Astro		Fumisterie Engentil (T. Lazaros)
0000.6885	Chaise visiteur plastique noir		1	Tour Astro		Fumisterie Engentil (T. Lazaros)
0000.6886	Chaise visiteur plastique noir		1	Tour Astro		Fumisterie Engentil (T. Lazaros)

Numéro d'inventaire du bien	Libellé du bien	Valeur comptable nette avant revente	Quantité	Localisation physique du bien	Valeur de vente	Identité de l'acquéreur
0000.6887	Chaise visiteur plastique noir		1	Tour Astro		Fumisterie Engentil (T. Lazaros)
0000.6888	Chaise visiteur plastique noir		1	Tour Astro		Fumisterie Engentil (T. Lazaros)
0000.6889	Chaise visiteur plastique noir		1	Tour Astro		Fumisterie Engentil (T. Lazaros)
TAB 951	Table demi cercle 140 diametre		1	Tour Astro		Fumisterie Engentil (T. Lazaros)
TAB 974	Table demi cercle 140 diametre		1	Tour Astro		Fumisterie Engentil (T. Lazaros)
0000.6890	Chaise visiteur plastique noir		1	Tour Astro	100,00	Fumisterie Engentil (T. Lazaros)
0000.6891	Chaise visiteur plastique noir		1	Tour Astro		Fumisterie Engentil (T. Lazaros)
0000.6892	Chaise visiteur plastique noir		1	Tour Astro		Fumisterie Engentil (T. Lazaros)
0000.6893	Chaise visiteur plastique noir		1	Tour Astro		Fumisterie Engentil (T. Lazaros)

Numéro d'inventaire du bien	Libellé du bien	Valeur comptable nette avant revente	Quantité	Localisation physique du bien	Valeur de vente	Identité de l'acquéreur
0000.6862	Chaise visiteur plastique noir		1	Tour Astro		Fumisterie Engentil (T. Lazaros)
0000.8451	Chaise visiteur plastique noir		1	Tour Astro		Fumisterie Engentil (T. Lazaros)
0000.8452	Chaise visiteur plastique noir		1	Tour Astro		Fumisterie Engentil (T. Lazaros)
0000.8450	Chaise visiteur plastique noir		1	Tour Astro		Fumisterie Engentil (T. Lazaros)
TAB 843	Table demi cercle 140 diametre		1	Tour Astro		Fumisterie Engentil (T. Lazaros)
TAB 952	Table demi cercle 140 diametre		1	Tour Astro		Fumisterie Engentil (T. Lazaros)
SVI 4062	Chaise visiteur plastique noir avec trous		1	Tour Astro	12,00	Fraternité du Sud ASBL (Kossivi Degbe)
A2398	Chaise visiteur plastique noir avec trous		1	Tour Astro		Fraternité du Sud ASBL (Kossivi Degbe)
SVI 4113	Chaise visiteur plastique noir avec trous		1	Tour Astro		Fraternité du Sud ASBL (Kossivi Degbe)

Numéro d'inventaire du bien	Libellé du bien	Valeur comptable nette avant revente	Quantité	Localisation physique du bien	Valeur de vente	Identité de l'acquéreur
A0686	Chaise visiteur plastique noir avec trous		1	Tour Astro		Fraternité du Sud ASBL (Kossivi Degbe)
A0690	Chaise visiteur plastique noir avec trous		1	Tour Astro		Fraternité du Sud ASBL (Kossivi Degbe)
A0580	Chaise visiteur plastique noir avec trous		1	Tour Astro		Fraternité du Sud ASBL (Kossivi Degbe)
A0687	Chaise visiteur plastique noir avec trous		1	Tour Astro		Fraternité du Sud ASBL (Kossivi Degbe)
SVI 4069	Chaise visiteur plastique noir avec trous		1	Tour Astro		Fraternité du Sud ASBL (Kossivi Degbe)
TAB 841	Table demi cercle 140 diametre		1	Tour Astro		Fraternité du Sud ASBL (Kossivi Degbe)
TAB 842	Table demi cercle 140 diametre		1	Tour Astro		Fraternité du Sud ASBL (Kossivi Degbe)
A2391	Chaise visiteur plastique noir avec trous		1	Tour Astro	12,00	Fraternité du Sud ASBL (Kossivi Degbe)
A2382	Chaise visiteur plastique noir avec trous		1	Tour Astro		Fraternité du Sud ASBL (Kossivi Degbe)

Numéro d'inventaire du bien	Libellé du bien	Valeur comptable nette avant revente	Quantité	Localisation physique du bien	Valeur de vente	Identité de l'acquéreur
SVI 4082	Chaise visiteur plastique noir avec trous		1	Tour Astro		Fraternité du Sud ASBL (Kossivi Degbe)
SVI 4092	Chaise visiteur plastique noir avec trous		1	Tour Astro		Fraternité du Sud ASBL (Kossivi Degbe)
SVI 4110	Chaise visiteur plastique noir avec trous		1	Tour Astro		Fraternité du Sud ASBL (Kossivi Degbe)
SVI 4084	Chaise visiteur plastique noir avec trous		1	Tour Astro		Fraternité du Sud ASBL (Kossivi Degbe)
A0622	Chaise visiteur plastique noir avec trous		1	Tour Astro		Fraternité du Sud ASBL (Kossivi Degbe)
A2366	Chaise visiteur plastique noir avec trous		1	Tour Astro		Fraternité du Sud ASBL (Kossivi Degbe)
0000.8491	Chaise visiteur plastique noir avec trous		1	Tour Astro		Fraternité du Sud ASBL (Kossivi Degbe)
0000.8475	Chaise visiteur plastique noir avec trous		1	Tour Astro		Fraternité du Sud ASBL (Kossivi Degbe)
0000.8479	Chaise visiteur plastique noir avec trous		1	Tour Astro		Fraternité du Sud ASBL (Kossivi Degbe)

Numéro d'inventaire du bien	Libellé du bien	Valeur comptable nette avant revente	Quantité	Localisation physique du bien	Valeur de vente	Identité de l'acquéreur
SVI 4080	Chaise visiteur plastique noir avec trous		1	Tour Astro		Fraternité du Sud ASBL (Kossivi Degbe)
A3106	Chaise visiteur plastique noir avec trous		1	Tour Astro		Fraternité du Sud ASBL (Kossivi Degbe)
A3147	Chaise visiteur plastique noir avec trous		1	Tour Astro		Fraternité du Sud ASBL (Kossivi Degbe)
SVI 4071	Chaise visiteur plastique noir avec trous		1	Tour Astro		Fraternité du Sud ASBL (Kossivi Degbe)
SVI 4114	Chaise visiteur plastique noir avec trous		1	Tour Astro		Fraternité du Sud ASBL (Kossivi Degbe)
0000.6372	Chaise visiteur plastique noir avec trous		1	Tour Astro		Fraternité du Sud ASBL (Kossivi Degbe)
A0704	Table 80x80		1	Tour Astro		Fraternité du Sud ASBL (Kossivi Degbe)
A0715	Table 80x80		1	Tour Astro		Fraternité du Sud ASBL (Kossivi Degbe)
A0709	Table 80x80		1	Tour Astro		Fraternité du Sud ASBL (Kossivi Degbe)

Numéro d'inventaire du bien	Libellé du bien	Valeur comptable nette avant revente	Quantité	Localisation physique du bien	Valeur de vente	Identité de l'acquéreur
A0713	Table 80x80		1	Tour Astro		Fraternité du Sud ASBL (Kossivi Degbe)
A0714	Table 80x80		1	Tour Astro		Fraternité du Sud ASBL (Kossivi Degbe)
A0708	Table 80x80		1	Tour Astro		Fraternité du Sud ASBL (Kossivi Degbe)
A0712	Table 80x80		1	Tour Astro		Fraternité du Sud ASBL (Kossivi Degbe)
A0710	Table 80x80		1	Tour Astro		Fraternité du Sud ASBL (Kossivi Degbe)
A2426	Table 80x80		1	Tour Astro		Fraternité du Sud ASBL (Kossivi Degbe)
A2428	Table 80x80		1	Tour Astro		Fraternité du Sud ASBL (Kossivi Degbe)
0000.8738	Table 80x80		1	Tour Astro		Fraternité du Sud ASBL (Kossivi Degbe)
0000.8809	Table 80x80		1	Tour Astro		Fraternité du Sud ASBL (Kossivi Degbe)

Numéro d'inventaire du bien	Libellé du bien	Valeur comptable nette avant revente	Quantité	Localisation physique du bien	Valeur de vente	Identité de l'acquéreur
0000.8811	Table 80x80		1	Tour Astro		Fraternité du Sud ASBL (Kossivi Degbe)
0000.8813	Table 80x80		1	Tour Astro		Fraternité du Sud ASBL (Kossivi Degbe)
0000.8739	Table 80x80		1	Tour Astro		Fraternité du Sud ASBL (Kossivi Degbe)
TAB 1212	Table 80x80		1	Tour Astro		Fraternité du Sud ASBL (Kossivi Degbe)
0000.8734	Table 80x80		1	Tour Astro		Fraternité du Sud ASBL (Kossivi Degbe)
A0636	Chaise visiteur plastique noir avec trous		1	Tour Astro	150,00	Fraternité du Sud ASBL (Kossivi Degbe)
A0639	Desk d'accueil 120x80		1	Tour Astro		Fraternité du Sud ASBL (Kossivi Degbe)
A0635	Chaise visiteur plastique noir avec trous		1	Tour Astro		Fumisterie Engentil (T. Lazaros)
A2365	Chaise visiteur plastique noir avec trous		1	Tour Astro		Fumisterie Engentil (T. Lazaros)

Numéro d'inventaire du bien	Libellé du bien	Valeur comptable nette avant revente	Quantité	Localisation physique du bien	Valeur de vente	Identité de l'acquéreur
0000.8490	Chaise visiteur plastique noir avec trous		1	Tour Astro		Fumisterie Engentil (T. Lazaros)
A0578	Chaise visiteur plastique noir avec trous		1	Tour Astro		Fumisterie Engentil (T. Lazaros)
0000.8477	Chaise visiteur plastique noir avec trous		1	Tour Astro		Fumisterie Engentil (T. Lazaros)
A0623	Chaise visiteur plastique noir avec trous		1	Tour Astro		Fumisterie Engentil (T. Lazaros)
SVI 2849	Chaise visiteur plastique noir avec trous		1	Tour Astro		Fumisterie Engentil (T. Lazaros)
A2404	Chaise visiteur plastique noir avec trous		1	Tour Astro		Fumisterie Engentil (T. Lazaros)
0000.8476	Chaise visiteur plastique noir avec trous		1	Tour Astro		Fumisterie Engentil (T. Lazaros)
A0632	Chaise visiteur plastique noir avec trous		1	Tour Astro		Fumisterie Engentil (T. Lazaros)
0000.8474	Chaise visiteur plastique noir avec trous		1	Tour Astro		Fumisterie Engentil (T. Lazaros)

Numéro d'inventaire du bien	Libellé du bien	Valeur comptable nette avant revente	Quantité	Localisation physique du bien	Valeur de vente	Identité de l'acquéreur
A0637	Chaise visiteur plastique noir avec trous		1	Tour Astro		Fumisterie Engentil (T. Lazaros)
A0634	Chaise visiteur plastique noir avec trous		1	Tour Astro		Fumisterie Engentil (T. Lazaros)
A0633	Chaise visiteur plastique noir avec trous		1	Tour Astro		Fumisterie Engentil (T. Lazaros)
0000.8486	Chaise visiteur plastique noir avec trous		1	Tour Astro		Fumisterie Engentil (T. Lazaros)
A2383	Chaise visiteur plastique noir avec trous		1	Tour Astro		Fumisterie Engentil (T. Lazaros)
SV 4758	Chaise visiteur plastique noir avec trous	9,00	1	Tour Astro		Fumisterie Engentil (T. Lazaros)
A0703	Table 80x80		1	Tour Astro		Fumisterie Engentil (T. Lazaros)
A0579	Chaise visiteur plastique noir avec trous		1	Tour Astro	40,00	Episol (Carmen Sanchez)
A2388	Chaise visiteur plastique noir avec trous		1	Tour Astro		Episol (Carmen Sanchez)
SVI 4098	Chaise visiteur plastique noir avec trous		1	Tour Astro		Episol (Carmen Sanchez)

Numéro d'inventaire du bien	Libellé du bien	Valeur comptable nette avant revente	Quantité	Localisation physique du bien	Valeur de vente	Identité de l'acquéreur
0000.8488	Chaise visiteur plastique noir avec trous		1	Tour Astro		Episol (Carmen Sanchez)
A0620	Chaise visiteur plastique noir avec trous		1	Tour Astro		Episol (Carmen Sanchez)
0000.5570	Table 100x100		1	Tour Astro		Episol (Carmen Sanchez)
0000.8480	Chaise visiteur plastique noir avec trous		1	Tour Astro	15,00	Fraternité du Sud ASBL (Kossivi Degbe)
0000.8481	Chaise visiteur plastique noir avec trous		1	Tour Astro		Fraternité du Sud ASBL (Kossivi Degbe)
A1882	Chaise visiteur plastique noir avec trous		1	Tour Astro		Fraternité du Sud ASBL (Kossivi Degbe)
A1869	Chaise visiteur plastique noir avec trous		1	Tour Astro		Fraternité du Sud ASBL (Kossivi Degbe)
A1859	Chaise visiteur plastique noir avec trous		1	Tour Astro		Fraternité du Sud ASBL (Kossivi Degbe)
A0617	Chaise visiteur plastique noir avec trous		1	Tour Astro	10,00	Bureau d'Affaires R&JP Français
A0619	Chaise visiteur plastique noir avec trous		1	Tour Astro		Bureau d'Affaires R&JP Français

Numéro d'inventaire du bien	Libellé du bien	Valeur comptable nette avant revente	Quantité	Localisation physique du bien	Valeur de vente	Identité de l'acquéreur
A0685	Chaise visiteur plastique noir avec trous		1	Tour Astro		Bureau d'Affaires R&JP Français
A2397	Chaise visiteur plastique noir avec trous		1	Tour Astro		Bureau d'Affaires R&JP Français
0000.8489	Chaise visiteur plastique noir avec trous		1	Tour Astro		Bureau d'Affaires R&JP Français
0000.8460	Chaise visiteur plastique noir avec trous		1	Tour Astro		Bureau d'Affaires R&JP Français
A2363	Chaise visiteur plastique noir avec trous		1	Tour Astro		Bureau d'Affaires R&JP Français
A1836	Chaise visiteur plastique noir avec trous		1	Tour Astro		Bureau d'Affaires R&JP Français
A0573	Chaise visiteur plastique noir avec trous		1	Tour Astro		Bureau d'Affaires R&JP Français
SVI 4073	Chaise visiteur plastique noir avec trous		1	Tour Astro		Bureau d'Affaires R&JP Français
TAB 898	Table 100x200		1	Tour Astro		Bureau d'Affaires R&JP Français

Numéro d'inventaire du bien	Libellé du bien	Valeur comptable nette avant revente	Quantité	Localisation physique du bien	Valeur de vente	Identité de l'acquéreur
0000.6370	Chaise visiteur plastique noir avec trous		1	Tour Astro	32,00	Episol (Carmen Sanchez)
A2357	Chaise visiteur plastique noir avec trous		1	Tour Astro		Episol (Carmen Sanchez)
0000.8862	Chaise visiteur plastique noir avec trous		1	Tour Astro		Episol (Carmen Sanchez)
0000.8826	Chaise visiteur plastique noir avec trous		1	Tour Astro		Episol (Carmen Sanchez)
0000.8825	Chaise visiteur plastique noir avec trous		1	Tour Astro		Episol (Carmen Sanchez)
A3107	Chaise visiteur plastique noir avec trous		1	Tour Astro		Episol (Carmen Sanchez)
A3111	Chaise visiteur plastique noir avec trous		1	Tour Astro		Episol (Carmen Sanchez)
A3515	Chaise visiteur plastique noir avec trous		1	Tour Astro		Episol (Carmen Sanchez)
TAB 999	Table 180x80		1	Tour Astro		Episol (Carmen Sanchez)
0000.6899	Chaise visiteur plastique noir		1	Tour Astro	15,00	Fraternité du Sud ASBL (Kossivi Degbe)
0000.6898	Chaise visiteur plastique noir		1	Tour Astro		Fraternité du Sud ASBL (Kossivi Degbe)
0000.6897	Chaise visiteur plastique noir		1	Tour Astro		Fraternité du Sud ASBL (Kossivi Degbe)

Numéro d'inventaire du bien	Libellé du bien	Valeur comptable nette avant revente	Quantité	Localisation physique du bien	Valeur de vente	Identité de l'acquéreur
0000.6896	Chaise visiteur plastique noir		1	Tour Astro		Fraternité du Sud ASBL (Kossivi Degbe)
0000.6901	Chaise visiteur plastique noir		1	Tour Astro		Fraternité du Sud ASBL (Kossivi Degbe)
0000.6900	Chaise visiteur plastique noir		1	Tour Astro		Fraternité du Sud ASBL (Kossivi Degbe)
A1860	Chaise visiteur plastique noir avec trous		1	Tour Astro		Fraternité du Sud ASBL (Kossivi Degbe)
SVI 4720	Chaise visiteur plastique noir avec trous	8,00	1	Tour Astro		Fraternité du Sud ASBL (Kossivi Degbe)
00000.307	Table 120x80		1	Tour Astro		Fraternité du Sud ASBL (Kossivi Degbe)
A2756	Chaise écritoire noir		1	Tour Astro	200,00	Bureau d'Affaires R&JP Français
A1853	Chaise écritoire noir		1	Tour Astro		Bureau d'Affaires R&JP Français
A1337	Chaise écritoire noir		1	Tour Astro		Bureau d'Affaires R&JP Français

Numéro d'inventaire du bien	Libellé du bien	Valeur comptable nette avant revente	Quantité	Localisation physique du bien	Valeur de vente	Identité de l'acquéreur
A3138	Chaise écriteoire noir		1	Tour Astro		Bureau d'Affaires R&JP Français
A3144	Chaise écriteoire noir		1	Tour Astro		Bureau d'Affaires R&JP Français
A1845	Chaise écriteoire noir		1	Tour Astro		Bureau d'Affaires R&JP Français
A3114	Chaise écriteoire noir		1	Tour Astro		Bureau d'Affaires R&JP Français
A1842	Chaise écriteoire noir		1	Tour Astro		Bureau d'Affaires R&JP Français
A3146	Chaise écriteoire noir		1	Tour Astro		Bureau d'Affaires R&JP Français
A1858	Chaise écriteoire noir		1	Tour Astro		Bureau d'Affaires R&JP Français
A3137	Chaise écriteoire noir		1	Tour Astro		Bureau d'Affaires R&JP Français
0000.7679	Chaise écriteoire noir		1	Tour Astro		Bureau d'Affaires R&JP Français

Numéro d'inventaire du bien	Libellé du bien	Valeur comptable nette avant revente	Quantité	Localisation physique du bien	Valeur de vente	Identité de l'acquéreur
A2759	Chaise écriteiroire noir		1	Tour Astro		Bureau d'Affaires R&JP Français
0000.8472	Chaise visiteur plastique noir avec trous		1	Tour Astro		Bureau d'Affaires R&JP Français
0000.8478	Chaise visiteur plastique noir avec trous		1	Tour Astro		Bureau d'Affaires R&JP Français
A0581	Chaise visiteur plastique noir avec trous		1	Tour Astro		Bureau d'Affaires R&JP Français
A0631	Chaise visiteur plastique noir avec trous		1	Tour Astro		Bureau d'Affaires R&JP Français
A0575	Chaise visiteur plastique noir avec trous		1	Tour Astro		Bureau d'Affaires R&JP Français
A0629	Chaise visiteur plastique noir avec trous		1	Tour Astro		Bureau d'Affaires R&JP Français
0000.6905	Chaise visiteur plastique noir avec trous		1	Tour Astro		Bureau d'Affaires R&JP Français
A3105	Chaise visiteur plastique noir avec trous		1	Tour Astro		Bureau d'Affaires R&JP Français

Numéro d'inventaire du bien	Libellé du bien	Valeur comptable nette avant revente	Quantité	Localisation physique du bien	Valeur de vente	Identité de l'acquéreur
0000.6911	Chaise visiteur plastique noir avec trous		1	Tour Astro		Bureau d'Affaires R&JP Français
0000.6908	Chaise visiteur plastique noir avec trous		1	Tour Astro		Bureau d'Affaires R&JP Français
A2392	Chaise visiteur plastique noir avec trous		1	Tour Astro		Bureau d'Affaires R&JP Français
A2395	Chaise visiteur plastique noir avec trous		1	Tour Astro		Bureau d'Affaires R&JP Français
0000.6902	Chaise visiteur plastique noir avec trous		1	Tour Astro		Bureau d'Affaires R&JP Français
0000.6903	Chaise visiteur plastique noir avec trous		1	Tour Astro		Bureau d'Affaires R&JP Français
0000.6904	Chaise visiteur plastique noir avec trous		1	Tour Astro		Bureau d'Affaires R&JP Français
A2403	Chaise visiteur plastique noir avec trous		1	Tour Astro		Bureau d'Affaires R&JP Français
0000.8122	Chaise visiteur plastique noir avec trous		1	Tour Astro		Bureau d'Affaires R&JP Français

Numéro d'inventaire du bien	Libellé du bien	Valeur comptable nette avant revente	Quantité	Localisation physique du bien	Valeur de vente	Identité de l'acquéreur
0000.8863	Chaise visiteur plastique noir avec trous		1	Tour Astro		Bureau d'Affaires R&JP Français
0000.6910	Chaise visiteur plastique noir avec trous		1	Tour Astro		Bureau d'Affaires R&JP Français
A3141	Chaise visiteur plastique noir avec trous		1	Tour Astro		Bureau d'Affaires R&JP Français
0000.6909	Chaise visiteur plastique noir avec trous		1	Tour Astro		Bureau d'Affaires R&JP Français
A2360	Chaise visiteur plastique noir avec trous		1	Tour Astro		Bureau d'Affaires R&JP Français
0000.6907	Chaise visiteur plastique noir avec trous		1	Tour Astro		Bureau d'Affaires R&JP Français
A2389	Chaise visiteur plastique noir avec trous		1	Tour Astro		Bureau d'Affaires R&JP Français
0000.6906	Chaise visiteur plastique noir avec trous		1	Tour Astro		Bureau d'Affaires R&JP Français
A0628	Chaise visiteur plastique noir avec trous		1	Tour Astro		Bureau d'Affaires R&JP Français

Numéro d'inventaire du bien	Libellé du bien	Valeur comptable nette avant revente	Quantité	Localisation physique du bien	Valeur de vente	Identité de l'acquéreur
A0577	Chaise visiteur plastique noir avec trous		1	Tour Astro		Bureau d'Affaires R&JP Français
A2359	Chaise visiteur plastique noir avec trous		1	Tour Astro		Bureau d'Affaires R&JP Français
A0618	Chaise visiteur plastique noir avec trous		1	Tour Astro		Bureau d'Affaires R&JP Français
A2358	Chaise visiteur plastique noir avec trous		1	Tour Astro		Bureau d'Affaires R&JP Français
SVI 2461	Chaise visiteur simili cuir noir		1	Tour Astro		Bureau d'Affaires R&JP Français
SVI 2462	Chaise visiteur simili cuir noir		1	Tour Astro		Bureau d'Affaires R&JP Français
SVI 2463	Chaise visiteur simili cuir noir		1	Tour Astro		Bureau d'Affaires R&JP Français
SVI 2464	Chaise visiteur simili cuir noir		1	Tour Astro		Bureau d'Affaires R&JP Français
SVI 2465	Chaise visiteur simili cuir noir		1	Tour Astro		Bureau d'Affaires R&JP Français

Numéro d'inventaire du bien	Libellé du bien	Valeur comptable nette avant revente	Quantité	Localisation physique du bien	Valeur de vente	Identité de l'acquéreur
SVI 2466	Chaise visiteur simili cuir noir		1	Tour Astro		Bureau d'Affaires R&JP Français
SVI 2467	Chaise visiteur simili cuir noir		1	Tour Astro		Bureau d'Affaires R&JP Français
SVI 2468	Chaise visiteur simili cuir noir		1	Tour Astro		Bureau d'Affaires R&JP Français
SVI 2469	Chaise visiteur simili cuir noir		1	Tour Astro		Bureau d'Affaires R&JP Français
SVI 2470	Chaise visiteur simili cuir noir		1	Tour Astro		Bureau d'Affaires R&JP Français
SVI 2471	Chaise visiteur simili cuir noir		1	Tour Astro		Bureau d'Affaires R&JP Français
SVI 2472	Chaise visiteur simili cuir noir		1	Tour Astro		Bureau d'Affaires R&JP Français
SVI 2473	Chaise visiteur simili cuir noir		1	Tour Astro		Bureau d'Affaires R&JP Français
A3507	chaise visiteur tissu bleu/gris piétements chromé		1	Tour Astro	6,00	Fraternité du Sud ASBL (Kossivi Degbe)

Numéro d'inventaire du bien	Libellé du bien	Valeur comptable nette avant revente	Quantité	Localisation physique du bien	Valeur de vente	Identité de l'acquéreur
A4007	Chaise visiteur tissu noir pietements noir		1	Tour Astro		Fraternité du Sud ASBL (Kossivi Degbe)
A3657	Chaise visiteur tissu noir pietements noir		1	Tour Astro		Fraternité du Sud ASBL (Kossivi Degbe)
A3665	Chaise visiteur tissu noir pietements noir		1	Tour Astro		Fraternité du Sud ASBL (Kossivi Degbe)
A3666	Chaise visiteur tissu noir pietements noir		1	Tour Astro		Fraternité du Sud ASBL (Kossivi Degbe)
A3661	Chaise visiteur tissu noir pietements noir		1	Tour Astro		Fraternité du Sud ASBL (Kossivi Degbe)
A3673	Chaise visiteur tissu noir pietements noir		1	Tour Astro		Fraternité du Sud ASBL (Kossivi Degbe)
A3890	Chaise visiteur tissu noir pietements noir		1	Tour Astro		Fraternité du Sud ASBL (Kossivi Degbe)
A3690	Chaise visiteur tissu noir pietements noir		1	Tour Astro		Fraternité du Sud ASBL (Kossivi Degbe)
SVI 2074	Chaise visiteur tissu noir pietements noir		1	Tour Astro		Fraternité du Sud ASBL (Kossivi Degbe)

Numéro d'inventaire du bien	Libellé du bien	Valeur comptable nette avant revente	Quantité	Localisation physique du bien	Valeur de vente	Identité de l'acquéreur
A4026	Chaise visiteur tissu noir pietements noir		1	Tour Astro		Fraternité du Sud ASBL (Kossivi Degbe)
A3776	Chaise visiteur tissu noir pietements noir		1	Tour Astro		Fraternité du Sud ASBL (Kossivi Degbe)
A3663	Chaise visiteur tissu noir pietements noir		1	Tour Astro		Fraternité du Sud ASBL (Kossivi Degbe)
SVI 2055	Chaise visiteur tissu noir pietements noir		1	Tour Astro		Fraternité du Sud ASBL (Kossivi Degbe)
A4142	Chaise visiteur tissu noir pietements noir		1	Tour Astro		Fraternité du Sud ASBL (Kossivi Degbe)
0000.6863	Chaise visiteur plastique noir avec boutons rouge		1	Tour Astro	10,00	Fraternité du Sud ASBL (Kossivi Degbe)
A3154	Chaise visiteur plastique noir avec boutons rouge		1	Tour Astro		Fraternité du Sud ASBL (Kossivi Degbe)
0000.8834	Chaise visiteur plastique noir avec boutons rouge		1	Tour Astro		Fraternité du Sud ASBL (Kossivi Degbe)
0000.8833	Chaise visiteur plastique noir avec boutons rouge		1	Tour Astro		Fraternité du Sud ASBL (Kossivi Degbe)

Numéro d'inventaire du bien	Libellé du bien	Valeur comptable nette avant revente	Quantité	Localisation physique du bien	Valeur de vente	Identité de l'acquéreur
0000.8832	Chaise visiteur plastique noir avec boutons rouge		1	Tour Astro		Fraternité du Sud ASBL (Kossivi Degbe)
0000.8831	Chaise visiteur plastique noir avec boutons rouge		1	Tour Astro		Fraternité du Sud ASBL (Kossivi Degbe)
0000.8830	Chaise visiteur plastique noir avec boutons rouge		1	Tour Astro		Fraternité du Sud ASBL (Kossivi Degbe)
0000.8829	Chaise visiteur plastique noir avec boutons rouge		1	Tour Astro		Fraternité du Sud ASBL (Kossivi Degbe)
A3502	chaise visiteur tissu bleu royale pietements noir		1	Tour Astro		Fraternité du Sud ASBL (Kossivi Degbe)
A3504	chaise visiteur tissu bleu royale pietements noir		1	Tour Astro		Fraternité du Sud ASBL (Kossivi Degbe)
A2162	chaise visiteur tissu bleu royale pietements noir		1	Tour Astro		Fraternité du Sud ASBL (Kossivi Degbe)
A2160	chaise visiteur tissu bleu royale pietements noir		1	Tour Astro		Fraternité du Sud ASBL (Kossivi Degbe)
A2161	chaise visiteur tissu bleu royale pietements noir		1	Tour Astro		Fraternité du Sud ASBL (Kossivi Degbe)

Numéro d'inventaire du bien	Libellé du bien	Valeur comptable nette avant revente	Quantité	Localisation physique du bien	Valeur de vente	Identité de l'acquéreur
A2159	chaise visiteur tissu bleu royale pietements noir		1	Tour Astro		Fraternité du Sud ASBL (Kossivi Degbe)
A3494	chaise visiteur tissu bleu/gris pietements chromé		1	Tour Astro		Fraternité du Sud ASBL (Kossivi Degbe)
A3499	chaise visiteur tissu bleu/gris pietements chromé		1	Tour Astro		Fraternité du Sud ASBL (Kossivi Degbe)
A3503	chaise visiteur tissu bleu/gris pietements chromé		1	Tour Astro		Fraternité du Sud ASBL (Kossivi Degbe)
A2163	chaise visiteur tissu bleu/gris pietements chromé		1	Tour Astro		Fraternité du Sud ASBL (Kossivi Degbe)
A3501	Chaise visiteur tissu bleu/gris pietements noir		1	Tour Astro		Fraternité du Sud ASBL (Kossivi Degbe)
A0636	Chaise visiteur plastique noir avec trous		1	Tour Astro		Fraternité du Sud ASBL (Kossivi Degbe)
ARM 1149	Armoire à volets 105x120		1	Tour Astro		Don
0000.8979	Bureau 170x120 retour droit en bois		1	Tour Astro		Don
BUR 1067	Bureau 170x120 retour droit en bois		1	Tour Astro		Don
0000.8920	Bureau 170x120 retour gauche		1	Tour Astro		Don
0000.8957	Bureau 170x120 retour gauche		1	Tour Astro		Don
0000.8740	Caisson		1	Tour Astro		Don

Numéro d'inventaire du bien	Libellé du bien	Valeur comptable nette avant revente	Quantité	Localisation physique du bien	Valeur de vente	Identité de l'acquéreur
0000.8538	Caisson		1	Tour Astro		Don
0000.8650	Caisson		1	Tour Astro		Don
0000.8539	Caisson		1	Tour Astro		Don
A3669	Chaise de bureau avec accoudoirs		1	Tour Astro		Don
A3092	Chaise de bureau avec accoudoirs		1	Tour Astro		Don
A3441	Chaise de bureau sans accoudoirs		1	Tour Astro		Don
A2157	Chaise de bureau sans accoudoirs		1	Tour Astro		Don
YV1MW21426218952 9	Volvo V50 Break		1	Tour Astro	1.876,00	Telle Père Telle Fils (Garage Toyota)
SJNFAAZE0U6041037	Nissan Leaf Acenta		1	Tour Astro	3.630,00	Nissan Brussels
Total 5200-ACTIRIS		1.059,00			7.204,00	
100500000026	ARMOIRE	2,00	2	hub		Athénée Fernand Blum
100500000013	CAR 2 TIROIRS	232,00	2	hub		Athénée Royal de Koelberg
100500000044	ARMOIRES	318,00	1	hub		Athénée Royal de Koelberg
100500000022	armoires et tablettes	5,00	2	hub		Athénée Royal Jean Absil
100500000043	ARMOIRE	321,00	1	hub		Athénée Royal Jean Absil
100500000030	Mobilier 08/2005	700,00	5	hub		Campus Saint- Jean
100500000053	Bureau	696,00	1	hub		Campus Saint- Jean
100700000151	PC Portable ProBook 650 G2		1	hub		CF2D

Numéro d'inventaire du bien	Libellé du bien	Valeur comptable nette avant revente	Quantité	Localisation physique du bien	Valeur de vente	Identité de l'acquéreur
100700000287	PC Portable EliteBook 840 G2		1	hub		CF2D
100700000302	Imprimante HP		1	hub		CF2D
100700000314	PC Portable ProBook 650 G2		1	hub		CF2D
100700000315	PC Portable ProBook 650 G2		1	hub		CF2D
100700000318	PC Portable ProBook 650 G2		1	hub		CF2D
100700000332	Imprimante SAMSUNG		1	hub		CF2D
100700000365	Imprimante HP		1	hub		CF2D
100700000366	Imprimante LEXMARK		1	hub		CF2D
100700000368	Imprimante XEROX		1	hub		CF2D
100700000140	PC Portable ProBook 650 G2		1	hub		CF2D
100700000147	Ecran PC HP		2	hub		CF2D
100700000171	PC Portable ProBook 650 G2		1	hub		CF2D
100700000230	PC Portable Probook 650 G2		1	hub		CF2D
100700000236	PC Portable ProBook 650 G3		1	hub		CF2D
100700000287	PC Portable EliteBook 840 G2		8	hub		CF2D
100500000004	ARMOIRE	18,00	1	hub		CNCD
100700000271	TV	908,00	1	hub		CNCD
101600000023	TV PIED		1	hub		CNCD
100500000011	Chaise de bureau		1	hub		Collectif Alpha
100500000022	armoires et tablettes	5,00	1	hub		Collège des étoiles
100500000026	ARMOIRE	2,00	8	hub		Collège des étoiles
100500000022	armoires et tablettes	5,00	2	hub		Ecole 11
100500000018	CHAISE	37,00	6	hub		Innoviris
100500000029	Mobilier 11/2005	149,00	27	hub		Innoviris
100500000030	Mobilier 08/2005	700,00	4	hub		Innoviris

Numéro d'inventaire du bien	Libellé du bien	Valeur comptable nette avant revente	Quantité	Localisation physique du bien	Valeur de vente	Identité de l'acquéreur
100500000031	Mobilier 11/2005	296,00	8	hub		Innoviris
100500000038	Chaises + 2 poles de bureau	94,00	30	hub		Innoviris
100500000053	BUREAU	696,00	2	hub		Innoviris
100500000048	CHAISE BUREAU		1	hub		Institut Saint-Luc
100500000022	armoires et tablettes	5,00	2	hub		Institut Saint-Marie
100500000026	ARMOIRE	2,00	1	hub		Institut Saint-Marie
100500000029	Mobilier 11/2005	149,00	2	hub		Institut Saint-Marie
100500000030	Mobilier 08/2005	700,00	2	hub		Institut Saint-Marie
100500000037	Mobilier complémentaire Uno		1	hub		Institut Saint-Marie
100500000022	armoires et tablettes	5,00	2	hub		Sireas
100500000026	ARMOIRE	2,00	3	hub		Sireas
100500000029	Mobilier 11/2005	149,00	1	hub		Sireas
100500000030	Mobilier 08/2005	700,00	7	hub		Sireas
100500000050	CHAISE BUREAU		1	hub		Sireas
100500000022	armoires et tablettes	5,00	2	hub		Three Little Birds
100500000018	TDS OFFICE DESIGN - chaises visiteurs	37,00	1	hub		Université des femmes
100500000022	armoires et tablettes	5,00	1	hub		Université des femmes

Numéro d'inventaire du bien	Libellé du bien	Valeur comptable nette avant revente	Quantité	Localisation physique du bien	Valeur de vente	Identité de l'acquéreur
100500000026	ARMOIRE	2,00	2	hub		Université des femmes
Total 5300-ABAE		6.941,00				
8	Bus A330 d1		8		20.000,00	Volvo Bus Nederland
1	DII COMPACTEUR CONT. IMMONDICE		1	Delta		Mise au rebut
1	CLARCK HYSTER TYPE J 2.00 + CH		1	Demets		Mise au rebut
5	Bus A330 d1		5		12.500,00	Volvo Bus Nederland
19	Bus A330 d1		19		47.500,00	Volvo Bus Nederland
1	Bus A330 d1		1		2.500,00	Volvo Bus Nederland
8	Bus A330 d1		8		20.000,00	Volvo Bus Nederland
22	Bus A330 d1		22		55.000,00	Volvo Bus Nederland
5	Bus A330 d1		5		12.500,00	Volvo Bus Nederland
1	volvo FL 619,43 A7429		1		1.815,00	Autorola
1	WUMAG ELEVANT WT220 VOLVO A7436		1		4.961,00	Autorola
21	Bus A330 d1		21		52.500,00	Volvo Bus Nederland
2	Bus A330 d1		2		5.000,00	Volvo Bus Nederland
5	Bus A330 d1		5		12.500,00	Volvo Bus Nederland

Numéro d'inventaire du bien	Libellé du bien	Valeur comptable nette avant revente	Quantité	Localisation physique du bien	Valeur de vente	Identité de l'acquéreur
Total 6100-STIB					246.776,00	
2012_016	HP compac Elite 8200-serial n°CZC2274TL1		1	Cédé		Cédé à l'Educative ASBL 22/12/2016
2012_018	HP Probook 4740S -serial n°2CE2321W9H		1	désuet-non utilisé		
2014_010	DELL-serial n°2G7RWZ1		1	Cédé		Cédé au CIRB
2014_011	SYSTEMAT-serial n°3F7RWZ1		1	Cédé		Cédé au CIRB
2014_012	DELL-serial n°DF7RWZ1		1	Cédé		Cédé à Circular.brussels
2014_013	SYSTEMAT-serial n°29TGH12		1	Cédé		Cédé à Circular.brussels
2014_014	SYSTEMAT-serial n°39TGH12		1	Cédé		Cédé à Circular.brussels
2015_005	DELL-serial n°GTK2P32		1	Cédé		Cédé à Circular.brussels
2015_006	DELL-serial n°DLKHY52		1	Cédé		Cédé à Circular.brussels
2015_007	DELL-serial n°FXGSY52		1	Cédé		Cédé à Circular.brussels

Numéro d'inventaire du bien	Libellé du bien	Valeur comptable nette avant revente	Quantité	Localisation physique du bien	Valeur de vente	Identité de l'acquéreur
2015_009	DELL-serial n°5L6J262		1	désuet-non utilisé		
2015_010	DELL-serial n°6YCJ262		1	Cédé		Cédé au CIRB
2015_011	DELL-serial n°96DJ262		1	Cédé		Cédé à Circular.brussels
2019_010	HP-serial n°5CG93339ZG	529,00	1	cassé-non utilisé		s
Total 8100-BRUGEL		529,00				
6	tablettes verre		1	Pas applicable		Pas applicable
7	chaises		5	Pas applicable		Pas applicable
9	armoire haute		1	Pas applicable		Pas applicable
16	chaise		1	Pas applicable		Pas applicable
4	PC		1	Pas applicable		Pas applicable
32	Fax Panasonic F1810		1	Pas applicable		Pas applicable
33	HP Vectra VL600		1	Pas applicable		Pas applicable
15	PC (DT)		1	Pas applicable		Pas applicable
0	aménagement bureaux		1	Pas applicable		Pas applicable
Total 8600-BRUSOC						
000000074	Cession B2IMP 246 Véhicule VW POLO BLANC CANDY 1.2		1	Port.brussels	1.653,00	SK Cars'S En Truck
000000071	Cession B2IMP 697 Achat FORD FOCUS éco II Clipper		1	Port.brussels	790,00	Marken Moise
000005119	Cession Vehicule ALKE ATX210E		1	Port.brussels	460,00	Marken Moise
000000066	Cession B2IMP 916 Toyota HILUX 4*4 3.0 diesel		1	Port.brussels	6.198,00	SK Cars'S En Truck
000000079	Cession B2IMP 784 - ACHAT CAMIONNETTE CITROEN JUMPE		1	Port.brussels	4.132,00	SK Cars'S En Truck

Numéro d'inventaire du bien	Libellé du bien	Valeur comptable nette avant revente	Quantité	Localisation physique du bien	Valeur de vente	Identité de l'acquéreur
100000017	vente parcelle de terrain 5.572m ²	851.513,00	1	Port.brussels	1.532.300,00	La Ville de Bruxelles
000006261	HP EliteBook 8-series G6 15"	630,00	1	Port.brussels	600,00	MOENS ALFONS
Total 8900-PORT		852.143,00			1.546.133,00	
n/a	Archiducs Sud	12.773.868,00	1	Watermael-Boitsfort	12.773.868,00	Commune de Watermael-Boitsfort
n/a	Candries	5.051.934,00	1	Molenbeek	5.051.934,00	Logement Molenbeekois
n/a	Dries	14.130.101,00	1	forest	14.130.101,00	Foyer du sud
n/a	Emallierie	9.782.334,00	1	Molenbeek	9.782.334,00	Comensia
n/a	Espace collectif Lemaire	938.000,00	1	Molenbeek	938.000,00	CPAS Molenbeek
n/a	Gillisquet	2.376.210,00	1	Schaerbeek	2.376.210,00	Foyer Schaerbeekois
n/a	Lahaye	7.525.548,00	1	Jette	7.525.548,00	LOJEGA
n/a	Lemaire	4.934.353,00	1	Molenbeek	4.934.353,00	Logement Molenbeekois
n/a	Msquare G	8.394.488,00	1	Molenbeek	8.394.488,00	Logement Molenbeekois
n/a	Projet Biblioth. Cité Modèle	929.818,00	1	Laeken	929.818,00	Foyer Laekenois
n/a	Projet Corbeau	5.137.267,00	1	Schaerbeek	5.137.267,00	Foyer Schaerbeekois
n/a	Projet Huileries	15.133.858,00	1	Forest	15.133.858,00	Foyer du Sud & Commune de Forest
n/a	Volta III	5.503.983,00	1	Ixelles	5.503.983,00	BINOME

Numéro d'inventaire du bien	Libellé du bien	Valeur comptable nette avant revente	Quantité	Localisation physique du bien	Valeur de vente	Identité de l'acquéreur
n/a	Mini-Livraison Biebuyck	2.720,00	1	Bruxelles	2.720,00	Logement Bruxellois
n/a	Mini-Livraison Corbeau	28.116,00	1	Schaerbeek	28.116,00	Foyer Schaerbeekoïis
n/a	Mini-Livraison Gaucheret	5.917,00	1	Schaerbeek	5.917,00	Foyer Schaerbeekoïis
n/a	Mini-Livraison Lavoisier	6.188,00	1	Molenbeek	6.188,00	Logement Molenbeekoïis
n/a	Mini-Livraison Régie	77.950,00	1	Anderlecht	77.950,00	Foyer Anderlechtoïis
n/a	Mini-Livraison Soignée	16.985,00	1	Bruxelles	16.985,00	Logement Bruxellois
Total 9000-SLRB		92.749.637,00			92.749.638,00	
7112	10-102	135,00	1	rue des Prés Communs 64/68- 1120 Neder- over-Heembeek	143,00	Ménages-particulier
7112	13-202	132,00	1	rue des Prés Communs 64/68- 1120 Neder- over-Heembeek	140,00	Ménages-particulier
7112	P02	19,00	1	rue des Prés Communs 64/68- 1120 Neder- over-Heembeek	23,00	Ménages-particulier

Numéro d'inventaire du bien	Libellé du bien	Valeur comptable nette avant revente	Quantité	Localisation physique du bien	Valeur de vente	Identité de l'acquéreur
7112	P08	19,00	1	rue des Prés Communs 64/68- 1120 Neder- over-Heembeek	23,00	Ménages- particulier
7112	P23	19,00	1	rue des Prés Communs 64/68- 1120 Neder- over-Heembeek	23,00	Ménages- particulier
7112	P24	19,00	1	rue des Prés Communs 64/68- 1120 Neder- over-Heembeek	23,00	Ménages- particulier
7112	P31	19,00	1	rue des Prés Communs 64/68- 1120 Neder- over-Heembeek	23,00	Ménages- particulier
7112	P34 Smart	9,00	1	rue des Prés Communs 64/68- 1120 Neder- over-Heembeek	11,00	Ménages- particulier
7112	11003	221,00	1	rue des Prés Communs 64/68- 1120 Neder- over-Heembeek	221,00	Ménages- particulier
7116	02-302	240,00	1	rue de l'intendant-1080	254,00	Ménages- particulier

Numéro d'inventaire du bien	Libellé du bien	Valeur comptable nette avant revente	Quantité	Localisation physique du bien	Valeur de vente	Identité de l'acquéreur
7116	02-001	231,00	1	Molenbeek-Saint-Jean rue de l'intendant-1080 Molenbeek-Saint-Jean	245,00	Ménages-particulier
7116	02-102	228,00	1	rue de l'intendant-1080 Molenbeek-Saint-Jean	242,00	Ménages-particulier
7116	02-202	219,00	1	rue de l'intendant-1080 Molenbeek-Saint-Jean	232,00	Ménages-particulier
7116	02-303	231,00	1	rue de l'intendant-1080 Molenbeek-Saint-Jean	245,00	Ménages-particulier
7116	03-002	235,00	1	rue de l'intendant-1080 Molenbeek-Saint-Jean	249,00	Ménages-particulier
7116	04-103	300,00	1	rue de l'intendant-1080 Molenbeek-Saint-Jean	318,00	Ménages-particulier

Numéro d'inventaire du bien	Libellé du bien	Valeur comptable nette avant revente	Quantité	Localisation physique du bien	Valeur de vente	Identité de l'acquéreur
7116	04-202	219,00	1	rue de l'intendant-1080 Molenbeek-Saint-Jean	232,00	Ménages-particulier
7116	04-302	221,00	1	rue de l'intendant-1080 Molenbeek-Saint-Jean	234,00	Ménages-particulier
7116	04-402	221,00	1	rue de l'intendant-1080 Molenbeek-Saint-Jean	234,00	Ménages-particulier
7116	06-001	270,00	1	rue de l'intendant-1080 Molenbeek-Saint-Jean	286,00	Ménages-particulier
7116	2-403	250,00	1	rue de l'intendant-1080 Molenbeek-Saint-Jean	265,00	Ménages-particulier
7116	4-401	220,00	1	rue de l'intendant-1080 Molenbeek-Saint-Jean	233,00	Ménages-particulier
7116	A 02-301	219,00	1	rue de l'intendant-1080	232,00	Ménages-particulier

Numéro d'inventaire du bien	Libellé du bien	Valeur comptable nette avant revente	Quantité	Localisation physique du bien	Valeur de vente	Identité de l'acquéreur
7116	B04-102	219,00	1	Molenbeek-Saint-Jean rue de l'intendant-1080 Molenbeek-Saint-Jean	232,00	Ménages-particulier
7116	C5-302	220,00	1	rue de l'intendant-1080 Molenbeek-Saint-Jean	233,00	Ménages-particulier
7116	C5-403	242,00	1	rue de l'intendant-1080 Molenbeek-Saint-Jean	256,00	Ménages-particulier
7116	D06-201	260,00	1	rue de l'intendant-1080 Molenbeek-Saint-Jean	276,00	Ménages-particulier
7116	P02	19,00	1	rue de l'intendant-1080 Molenbeek-Saint-Jean	23,00	Ménages-particulier
7116	P11	19,00	1	rue de l'intendant-1080 Molenbeek-Saint-Jean	23,00	Ménages-particulier

Numéro d'inventaire du bien	Libellé du bien	Valeur comptable nette avant revente	Quantité	Localisation physique du bien	Valeur de vente	Identité de l'acquéreur
7116	P14	19,00	1	rue de l'Intendant-1080 Molenbeek-Saint-Jean	23,00	Ménages-particulier
7116	B 04-403	297,00	1	rue de l'Intendant-1080 Molenbeek-Saint-Jean	297,00	Ménages-particulier
7116	C 05-503	245,00	1	rue de l'Intendant-1080 Molenbeek-Saint-Jean	245,00	Ménages-particulier
8012	02-001	225,00	1	boulevard Maria Groeninck-De May - 1070 Anderlecht	239,00	Ménages-particulier
8014	01-202	203,00	1	avenue de la Reine 88-92-1030 Schaerbeek	215,00	Ménages-particulier
8014	P18	19,00	1	avenue de la Reine 88-92-1030 Schaerbeek	23,00	Ménages-particulier
8014	P23	19,00	1	avenue de la Reine 88-92-	23,00	Ménages-particulier

Numéro d'inventaire du bien	Libellé du bien	Valeur comptable nette avant revente	Quantité	Localisation physique du bien	Valeur de vente	Identité de l'acquéreur
				1030 Schaerbeek		
8017	P03	15,00	1	rue du Loutrier 74-1170 Watermael- Boitsfort	18,00	Ménages- particulier
8020	A0-01	272,00	1	rue Steyls-1020 Laeken	288,00	Ménages- particulier
8020	A0-08	250,00	1	rue Steyls-1020 Laeken	265,00	Ménages- particulier
8020	A1-04	258,00	1	rue Steyls-1020 Laeken	273,00	Ménages- particulier
8020	A1-05	309,00	1	rue Steyls-1020 Laeken	328,00	Ménages- particulier
8020	A1-09	302,00	1	rue Steyls-1020 Laeken	320,00	Ménages- particulier
8020	A1-12	180,00	1	rue Steyls-1020 Laeken	191,00	Ménages- particulier
8020	A1-13	268,00	1	rue Steyls-1020 Laeken	284,00	Ménages- particulier
8020	A2-02	199,00	1	rue Steyls-1020 Laeken	211,00	Ménages- particulier
8020	A2-05	328,00	1	rue Steyls-1020 Laeken	348,00	Ménages- particulier
8020	A2-11	180,00	1	rue Steyls-1020 Laeken	191,00	Ménages- particulier

Numéro d'inventaire du bien	Libellé du bien	Valeur comptable nette avant revente	Quantité	Localisation physique du bien	Valeur de vente	Identité de l'acquéreur
8020	A2-12	180,00	1	rue Steyls-1020 Laeken	191,00	Ménages-particulier
8020	A3-02	201,00	1	rue Steyls-1020 Laeken	213,00	Ménages-particulier
8020	A4-04	195,00	1	rue Steyls-1020 Laeken	207,00	Ménages-particulier
8020	A4-01	379,00	1	rue Steyls-1020 Laeken	402,00	Ménages-particulier
8020	A4-05	268,00	1	rue Steyls-1020 Laeken	284,00	Ménages-particulier
8020	A4-08	201,00	1	rue Steyls-1020 Laeken	213,00	Ménages-particulier
8020	A4-09	201,00	1	rue Steyls-1020 Laeken	213,00	Ménages-particulier
8020	A-P15	19,00	1	rue Steyls-1020 Laeken	20,00	Ménages-particulier
8020	A-P2	19,00	1	rue Steyls-1020 Laeken	20,00	Ménages-particulier
8020	A-P28	19,00	1	rue Steyls-1020 Laeken	20,00	Ménages-particulier
8020	A-P46	19,00	1	rue Steyls-1020 Laeken	23,00	Ménages-particulier
8020	A-P61	19,00	1	rue Steyls-1020 Laeken	20,00	Ménages-particulier
8020	C0-01	333,00	1	rue Steyls-1020 Laeken	353,00	Ménages-particulier

Numéro d'inventaire du bien	Libellé du bien	Valeur comptable nette avant revente	Quantité	Localisation physique du bien	Valeur de vente	Identité de l'acquéreur
8020	C0-11	242,00	1	rue Steyls-1020 Laeken	257,00	Ménages-particulier
8020	C1-02	330,00	1	rue Steyls-1020 Laeken	350,00	Ménages-particulier
8020	C1-03	239,00	1	rue Steyls-1020 Laeken	253,00	Ménages-particulier
8020	C1-04	339,00	1	rue Steyls-1020 Laeken	359,00	Ménages-particulier
8020	C1-11	186,00	1	rue Steyls-1020 Laeken	197,00	Ménages-particulier
8020	C1-20	343,00	1	rue Steyls-1020 Laeken	363,00	Ménages-particulier
8020	C1-24	174,00	1	rue Steyls-1020 Laeken	184,00	Ménages-particulier
8020	C2-06	183,00	1	rue Steyls-1020 Laeken	194,00	Ménages-particulier
8020	C2-12	183,00	1	rue Steyls-1020 Laeken	194,00	Ménages-particulier
8020	C2-01	339,00	1	rue Steyls-1020 Laeken	359,00	Ménages-particulier
8020	C2-09	245,00	1	rue Steyls-1020 Laeken	260,00	Ménages-particulier
8020	C2-14	289,00	1	rue Steyls-1020 Laeken	306,00	Ménages-particulier
8020	C2-15	245,00	1	rue Steyls-1020 Laeken	260,00	Ménages-particulier

Numéro d'inventaire du bien	Libellé du bien	Valeur comptable nette avant revente	Quantité	Localisation physique du bien	Valeur de vente	Identité de l'acquéreur
8020	C2-17	203,00	1	rue Steyls-1020 Laeken	215,00	Ménages-particulier
8020	C2-18	308,00	1	rue Steyls-1020 Laeken	326,00	Ménages-particulier
8020	C2-23	174,00	1	rue Steyls-1020 Laeken	184,00	Ménages-particulier
8020	C2-24	319,00	1	rue Steyls-1020 Laeken	338,00	Ménages-particulier
8020	C3-04	266,00	1	rue Steyls-1020 Laeken	282,00	Ménages-particulier
8020	C3-08	247,00	1	rue Steyls-1020 Laeken	262,00	Ménages-particulier
8020	C3-09	188,00	1	rue Steyls-1020 Laeken	199,00	Ménages-particulier
8020	C3-21	268,00	1	rue Steyls-1020 Laeken	284,00	Ménages-particulier
8020	C4-03	272,00	1	rue Steyls-1020 Laeken	288,00	Ménages-particulier
8020	C4-04	185,00	1	rue Steyls-1020 Laeken	196,00	Ménages-particulier
8020	C4-05	186,00	1	rue Steyls-1020 Laeken	197,00	Ménages-particulier
8020	C4-17	345,00	1	rue Steyls-1020 Laeken	366,00	Ménages-particulier
8020	C4-18	266,00	1	rue Steyls-1020 Laeken	282,00	Ménages-particulier

Numéro d'inventaire du bien	Libellé du bien	Valeur comptable nette avant revente	Quantité	Localisation physique du bien	Valeur de vente	Identité de l'acquéreur
8020	C5-01	343,00	1	rue Steyls-1020 Laeken	363,00	Ménages-particulier
8020	C5-02	209,00	1	rue Steyls-1020 Laeken	221,00	Ménages-particulier
8020	C5-03	190,00	1	rue Steyls-1020 Laeken	201,00	Ménages-particulier
8020	C5-05	249,00	1	rue Steyls-1020 Laeken	264,00	Ménages-particulier
8020	C6-01	352,00	1	rue Steyls-1020 Laeken	373,00	Ménages-particulier
8020	C6-03	292,00	1	rue Steyls-1020 Laeken	310,00	Ménages-particulier
8020	C6-07	209,00	1	rue Steyls-1020 Laeken	221,00	Ménages-particulier
8020	C6-09	272,00	1	rue Steyls-1020 Laeken	288,00	Ménages-particulier
8020	C6-11	348,00	1	rue Steyls-1020 Laeken	369,00	Ménages-particulier
8020	C7-02	294,00	1	rue Steyls-1020 Laeken	312,00	Ménages-particulier
8020	C7-04	262,00	1	rue Steyls-1020 Laeken	278,00	Ménages-particulier
8020	C7-05	186,00	1	rue Steyls-1020 Laeken	197,00	Ménages-particulier
8020	C-P131	19,00	1	rue Steyls-1020 Laeken	20,00	Ménages-particulier

Numéro d'inventaire du bien	Libellé du bien	Valeur comptable nette avant revente	Quantité	Localisation physique du bien	Valeur de vente	Identité de l'acquéreur
8020	C-P26	19,00	1	rue Steyls-1020 Laeken	20,00	Ménages-particulier
8020	C-P71	19,00	1	rue Steyls-1020 Laeken	20,00	Ménages-particulier
8020	C-P81	19,00	1	rue Steyls-1020 Laeken	20,00	Ménages-particulier
8020	A0.04	269,00	1	rue Steyls-1020 Laeken	269,00	Ménages-particulier
8020	A1-10	286,00	1	rue Steyls-1020 Laeken	286,00	Ménages-particulier
8020	A1-14	231,00	1	rue Steyls-1020 Laeken	231,00	Ménages-particulier
8020	C1.05	245,00	1	rue Steyls-1020 Laeken	245,00	Ménages-particulier
8020	C1.13	183,00	1	rue Steyls-1020 Laeken	183,00	Ménages-particulier
8020	C2.04	245,00	1	rue Steyls-1020 Laeken	245,00	Ménages-particulier
8020	C2.16	183,00	1	rue Steyls-1020 Laeken	183,00	Ménages-particulier
8020	C3.03	266,00	1	rue Steyls-1020 Laeken	266,00	Ménages-particulier
8020	C3.06	186,00	1	rue Steyls-1020 Laeken	186,00	Ménages-particulier
8020	C4.01	354,00	1	rue Steyls-1020 Laeken	354,00	Ménages-particulier

Numéro d'inventaire du bien	Libellé du bien	Valeur comptable nette avant revente	Quantité	Localisation physique du bien	Valeur de vente	Identité de l'acquéreur
8020	C4.02	247,00	1	rue Steylis-1020 Laeken	247,00	Ménages-particulier
8020	C4.07	266,00	1	rue Steylis-1020 Laeken	266,00	Ménages-particulier
8020	C4.16	311,00	1	rue Steylis-1020 Laeken	311,00	Ménages-particulier
8020	C5.06	209,00	1	rue Steylis-1020 Laeken	209,00	Ménages-particulier
8020	C6.04	249,00	1	rue Steylis-1020 Laeken	249,00	Ménages-particulier
8020	C7.06	363,00	1	rue Steylis-1020 Laeken	363,00	Ménages-particulier
8024	01-001	299,00	1	rue Alphonse Vandenpeereboom 20A à 24A-1080 Molenbeek-Saint-Jean	362,00	Ménages-particulier
8024	P11	20,00	1	rue Alphonse Vandenpeereboom 20A à 24A-1080 Molenbeek-Saint-Jean	24,00	Ménages-particulier
8024	P12	20,00	1	rue Alphonse Vandenpeereboom 20A à 24A-	24,00	Ménages-particulier

Numéro d'inventaire du bien	Libellé du bien	Valeur comptable nette avant revente	Quantité	Localisation physique du bien	Valeur de vente	Identité de l'acquéreur
8024	P15	20,00	1	1080 Molenbeek-Saint-Jean rue Alphonse Vandenpeereboo m 20A à 24A-1080 Molenbeek-Saint-Jean	24,00	Ménages-particulier
8024	P16	20,00	1	rue Alphonse Vandenpeereboo m 20A à 24A-1080 Molenbeek-Saint-Jean	24,00	Ménages-particulier
8024	P3	20,00	1	rue Alphonse Vandenpeereboo m 20A à 24A-1080 Molenbeek-Saint-Jean	24,00	Ménages-particulier
8024	P6	20,00	1	rue Alphonse Vandenpeereboo m 20A à 24A-1080 Molenbeek-Saint-Jean	24,00	Ménages-particulier

Numéro d'inventaire du bien	Libellé du bien	Valeur comptable nette avant revente	Quantité	Localisation physique du bien	Valeur de vente	Identité de l'acquéreur
8024	P7	20,00	1	rue Alphonse Vandenpeereboom 20A à 24A-1080 Molenbeek-Saint-Jean	24,00	Ménages-particulier
8026	B-01	319,00	1	rue Verheyden - 1080 Molenbeek-Saint-Jean	338,00	Ménages-particulier
8026	B-02	292,00	1	rue Verheyden - 1080 Molenbeek-Saint-Jean	310,00	Ménages-particulier
8026	B-03	312,00	1	rue Verheyden - 1080 Molenbeek-Saint-Jean	331,00	Ménages-particulier
8030	1-001	299,00	1	allée des Perce-Neige 3-15	317,00	Ménages-particulier
8030	1-002	286,00	1	allée des Perce-Neige 3-15	303,00	Ménages-particulier
8030	1-101	172,00	1	allée des Perce-Neige 3-15	182,00	Ménages-particulier
8030	1-201	171,00	1	allée des Perce-Neige 3-15	181,00	Ménages-particulier

Numéro d'inventaire du bien	Libellé du bien	Valeur comptable nette avant revente	Quantité	Localisation physique du bien	Valeur de vente	Identité de l'acquéreur
8030	1-202	216,00	1	allée des Perce-Neige 3-15	229,00	Ménages-particulier
8030	1-203	286,00	1	allée des Perce-Neige 3-15	303,00	Ménages-particulier
8030	1-204	240,00	1	allée des Perce-Neige 3-15	254,00	Ménages-particulier
8030	1-301	192,00	1	allée des Perce-Neige 3-15	203,00	Ménages-particulier
8030	1-303	287,00	1	allée des Perce-Neige 3-15	304,00	Ménages-particulier
8030	1-304	263,00	1	allée des Perce-Neige 3-15	279,00	Ménages-particulier
8030	1-401	198,00	1	allée des Perce-Neige 3-15	210,00	Ménages-particulier
8030	1-403	261,00	1	allée des Perce-Neige 3-15	277,00	Ménages-particulier
8030	1-404	241,00	1	allée des Perce-Neige 3-15	255,00	Ménages-particulier
8030	1-501	315,00	1	allée des Perce-Neige 3-15	334,00	Ménages-particulier
8030	2-002	248,00	1	allée des Perce-Neige 3-15	263,00	Ménages-particulier
8030	2-102	219,00	1	allée des Perce-Neige 3-15	232,00	Ménages-particulier
8030	2-104	208,00	1	allée des Perce-Neige 3-15	220,00	Ménages-particulier

Numéro d'inventaire du bien	Libellé du bien	Valeur comptable nette avant revente	Quantité	Localisation physique du bien	Valeur de vente	Identité de l'acquéreur
8030	2-201	137,00	1	allée des Perce-Neige 3-15	145,00	Ménages-particulier
8030	2-203	325,00	1	allée des Perce-Neige 3-15	344,00	Ménages-particulier
8030	2-204	209,00	1	allée des Perce-Neige 3-15	222,00	Ménages-particulier
8030	2-301	155,00	1	allée des Perce-Neige 3-15	164,00	Ménages-particulier
8030	2-302	220,00	1	allée des Perce-Neige 3-15	233,00	Ménages-particulier
8030	2-303	325,00	1	allée des Perce-Neige 3-15	344,00	Ménages-particulier
8030	2-304	209,00	1	allée des Perce-Neige 3-15	222,00	Ménages-particulier
8030	2-401	157,00	1	allée des Perce-Neige 3-15	166,00	Ménages-particulier
8030	2-402	221,00	1	allée des Perce-Neige 3-15	234,00	Ménages-particulier
8030	2-403	306,00	1	allée des Perce-Neige 3-15	324,00	Ménages-particulier
8030	2-404	229,00	1	allée des Perce-Neige 3-15	243,00	Ménages-particulier
8030	2-501	194,00	1	allée des Perce-Neige 3-15	206,00	Ménages-particulier
8030	2-502	222,00	1	allée des Perce-Neige 3-15	235,00	Ménages-particulier

Numéro d'inventaire du bien	Libellé du bien	Valeur comptable nette avant revente	Quantité	Localisation physique du bien	Valeur de vente	Identité de l'acquéreur
8030	2-503	340,00	1	allée des Perce-Neige 3-15	360,00	Ménages-particulier
8030	5-001	144,00	1	allée des Perce-Neige 3-15	153,00	Ménages-particulier
8030	5-002	318,00	1	allée des Perce-Neige 3-15	337,00	Ménages-particulier
8030	5-003	280,00	1	allée des Perce-Neige 3-15	297,00	Ménages-particulier
8030	5-101	199,00	1	allée des Perce-Neige 3-15	211,00	Ménages-particulier
8030	5-103	257,00	1	allée des Perce-Neige 3-15	272,00	Ménages-particulier
8030	5-104	281,00	1	allée des Perce-Neige 3-15	298,00	Ménages-particulier
8030	5-201	180,00	1	allée des Perce-Neige 3-15	191,00	Ménages-particulier
8030	5-202	218,00	1	allée des Perce-Neige 3-15	231,00	Ménages-particulier
8030	5-203	258,00	1	allée des Perce-Neige 3-15	273,00	Ménages-particulier
8030	5-204	261,00	1	allée des Perce-Neige 3-15	277,00	Ménages-particulier
8030	5-301	200,00	1	allée des Perce-Neige 3-15	212,00	Ménages-particulier
8030	5-302	237,00	1	allée des Perce-Neige 3-15	251,00	Ménages-particulier

Numéro d'inventaire du bien	Libellé du bien	Valeur comptable nette avant vente	Quantité	Localisation physique du bien	Valeur de vente	Identité de l'acquéreur
8030	5-303	258,00	1	allée des Perce-Neige 3-15	273,00	Ménages-particulier
8030	5-304	261,00	1	allée des Perce-Neige 3-15	277,00	Ménages-particulier
8030	5-401	302,00	1	allée des Perce-Neige 3-15	320,00	Ménages-particulier
8030	5-402	226,00	1	allée des Perce-Neige 3-15	240,00	Ménages-particulier
8030	5-403	325,00	1	allée des Perce-Neige 3-15	345,00	Ménages-particulier
8030	5-501	260,00	1	allée des Perce-Neige 3-15	275,00	Ménages-particulier
8030	5-502	205,00	1	allée des Perce-Neige 3-15	217,00	Ménages-particulier
8030	5-503	268,00	1	allée des Perce-Neige 3-15	284,00	Ménages-particulier
8030	G1-103	284,00	1	allée des Perce-Neige 3-15	301,00	Ménages-particulier
8030	1-003	295,00	1	allée des Perce-Neige 3-15	295,00	Ménages-particulier
8030	1-102	215,00	1	allée des Perce-Neige 3-15	215,00	Ménages-particulier
8030	1-104	220,00	1	allée des Perce-Neige 3-15	220,00	Ménages-particulier
8030	1-302	235,00	1	allée des Perce-Neige 3-15	235,00	Ménages-particulier

Numéro d'inventaire du bien	Libellé du bien	Valeur comptable nette avant revente	Quantité	Localisation physique du bien	Valeur de vente	Identité de l'acquéreur
8030	3-001	329,00	1	allée des Perce-Neige 3-15	329,00	Ménages-particulier
8031	A1.3.1	309,00	1	rue Fernand Gillion - 1190 Forest	309,00	Ménages-particulier
8031	A1.5.1	230,00	1	rue Fernand Gillion - 1190 Forest	230,00	Ménages-particulier
8031	A1.E.1	310,00	1	rue Fernand Gillion - 1190 Forest	310,00	Ménages-particulier
8031	A2.1.1	218,00	1	rue Fernand Gillion - 1190 Forest	218,00	Ménages-particulier
8031	A2.1.2	246,00	1	rue Fernand Gillion - 1190 Forest	246,00	Ménages-particulier
8031	A2.4.2	246,00	1	rue Fernand Gillion - 1190 Forest	246,00	Ménages-particulier
8031	A2.5.1	162,00	1	rue Fernand Gillion - 1190 Forest	162,00	Ménages-particulier
8031	A2.6.2	190,00	1	rue Fernand Gillion - 1190 Forest	190,00	Ménages-particulier

Numéro d'inventaire du bien	Libellé du bien	Valeur comptable nette avant revente	Quantité	Localisation physique du bien	Valeur de vente	Identité de l'acquéreur
8031	A3.1.3	208,00	1	rue Fernand Gillion - 1190 Forest	208,00	Ménages-particulier
8031	A3.1.4	218,00	1	rue Fernand Gillion - 1190 Forest	218,00	Ménages-particulier
8031	A3.2.2	231,00	1	rue Fernand Gillion - 1190 Forest	231,00	Ménages-particulier
8031	A3.2.3	212,00	1	rue Fernand Gillion - 1190 Forest	212,00	Ménages-particulier
8031	A3.2.4	218,00	1	rue Fernand Gillion - 1190 Forest	218,00	Ménages-particulier
8031	A3.3.1	163,00	1	rue Fernand Gillion - 1190 Forest	163,00	Ménages-particulier
8031	A3.3.3	209,00	1	rue Fernand Gillion - 1190 Forest	209,00	Ménages-particulier
8031	A3.4.1	182,00	1	rue Fernand Gillion - 1190 Forest	182,00	Ménages-particulier
8031	A3.4.2	233,00	1	rue Fernand Gillion - 1190 Forest	233,00	Ménages-particulier

Numéro d'inventaire du bien	Libellé du bien	Valeur comptable nette avant revente	Quantité	Localisation physique du bien	Valeur de vente	Identité de l'acquéreur
8031	A3.4.3	213,00	1	rue Fernand Gillion - 1190 Forest	213,00	Ménages-particulier
8031	A3.5.3	162,00	1	rue Fernand Gillion - 1190 Forest	162,00	Ménages-particulier
8031	B1.0.1	254,00	1	rue Fernand Gillion - 1190 Forest	254,00	Ménages-particulier
8031	B1.2.2	266,00	1	rue Fernand Gillion - 1190 Forest	266,00	Ménages-particulier
8031	B1.3.1	243,00	1	rue Fernand Gillion - 1190 Forest	243,00	Ménages-particulier
8031	B1.4.1	315,00	1	rue Fernand Gillion - 1190 Forest	315,00	Ménages-particulier
8031	B2.0.3	263,00	1	rue Fernand Gillion - 1190 Forest	263,00	Ménages-particulier
8031	B2.1.1	288,00	1	rue Fernand Gillion - 1190 Forest	288,00	Ménages-particulier
8031	B2.1.2	310,00	1	rue Fernand Gillion - 1190 Forest	310,00	Ménages-particulier

Numéro d'inventaire du bien	Libellé du bien	Valeur comptable nette avant vente	Quantité	Localisation physique du bien	Valeur de vente	Identité de l'acquéreur
8031	B3.0.2	196,00	1	rue Fernand Gillion - 1190 Forest	196,00	Ménages-particulier
8031	B3.1.2	239,00	1	rue Fernand Gillion - 1190 Forest	239,00	Ménages-particulier
8031	B3.2.1	257,00	1	rue Fernand Gillion - 1190 Forest	257,00	Ménages-particulier
8031	B3.2.2	268,00	1	rue Fernand Gillion - 1190 Forest	268,00	Ménages-particulier
8031	B3.3.1	243,00	1	rue Fernand Gillion - 1190 Forest	243,00	Ménages-particulier
8031	B3.3.2	243,00	1	rue Fernand Gillion - 1190 Forest	243,00	Ménages-particulier
8031	B3.4.1	315,00	1	rue Fernand Gillion - 1190 Forest	315,00	Ménages-particulier
8031	B4.0.1	258,00	1	rue Fernand Gillion - 1190 Forest	258,00	Ménages-particulier
8031	B4.0.3	280,00	1	rue Fernand Gillion - 1190 Forest	280,00	Ménages-particulier

Numéro d'inventaire du bien	Libellé du bien	Valeur comptable nette avant revente	Quantité	Localisation physique du bien	Valeur de vente	Identité de l'acquéreur
8031	B4.1.1	214,00	1	rue Fernand Gillion - 1190 Forest	214,00	Ménages-particulier
8031	B4.1.3	310,00	1	rue Fernand Gillion - 1190 Forest	310,00	Ménages-particulier
8031	B5.0.2	212,00	1	rue Fernand Gillion - 1190 Forest	212,00	Ménages-particulier
8031	B5.0.4	260,00	1	rue Fernand Gillion - 1190 Forest	260,00	Ménages-particulier
8031	B5.1.2	239,00	1	rue Fernand Gillion - 1190 Forest	239,00	Ménages-particulier
8031	B5.2.1	261,00	1	rue Fernand Gillion - 1190 Forest	261,00	Ménages-particulier
8031	B5.2.2	272,00	1	rue Fernand Gillion - 1190 Forest	272,00	Ménages-particulier
8031	B5.3.1	243,00	1	rue Fernand Gillion - 1190 Forest	243,00	Ménages-particulier
8031	B5.3.2	243,00	1	rue Fernand Gillion - 1190 Forest	243,00	Ménages-particulier

Numéro d'inventaire du bien	Libellé du bien	Valeur comptable nette avant revente	Quantité	Localisation physique du bien	Valeur de vente	Identité de l'acquéreur
C1002883	Hardware : Apple IPAD AIR 32GB CA BECHTEL DIRECT	689,00	1	Anciennement siège social		Association
C1002516	PC DELL Optiplex 3010MT+Clavier+Moniteur BECHTLE P	757,00	1	Anciennement siège social		Association
C1002517	PC DELL Optiplex 3010MT+Clavier+Moniteur BECHTLE P	757,00	1	Anciennement siège social		Association
C1002518	PC DELL Optiplex 3010MT+Clavier+Moniteur BECHTLE P	757,00	1	Anciennement siège social		Association
C1002519	PC DELL Optiplex 3010MT+Clavier+Moniteur BECHTLE P	757,00	1	Anciennement siège social		Association
C1002520	PC DELL Optiplex 3010MT+Clavier+Moniteur BECHTLE P	757,00	1	Anciennement siège social		Association
C1002521	PC DELL Optiplex 3010MT+Clavier+Moniteur BECHTLE P	757,00	1	Anciennement siège social		Association
C1002522	PC DELL Optiplex 3010MT+Clavier+Moniteur BECHTLE P	757,00	1	Anciennement siège social		Association
C1002523	PC DELL Optiplex 3010MT+Clavier+Moniteur BECHTLE P	757,00	1	Anciennement siège social		Association
C1002524	PC DELL Optiplex 3010MT+Clavier+Moniteur BECHTLE P	757,00	1	Anciennement siège social		Association
C1002525	PC DELL Optiplex 3010MT+Clavier+Moniteur BECHTLE P	757,00	1	Anciennement siège social		Association
C1002526	PC DELL Optiplex 3010MT+Clavier+Moniteur BECHTLE P	757,00	1	Anciennement siège social		Association
C1002527	PC DELL Optiplex 3010MT+Clavier+Moniteur BECHTLE P	757,00	1	Anciennement siège social		Association

Numéro d'inventaire du bien	Libellé du bien	Valeur comptable nette avant revente	Quantité	Localisation physique du bien	Valeur de vente	Identité de l'acquéreur
C1002528	PC DELL Optiplex 3010MT+Clavier+Moniteur BECHTLE P	757,00	1	Anciennement siège social		Association
C1002529	PC DELL Optiplex 3010MT+Clavier+Moniteur BECHTLE P	757,00	1	Anciennement siège social		Association
C1002530	PC DELL Optiplex 3010MT+Clavier+Moniteur BECHTLE P	757,00	1	Anciennement siège social		Association
C1002531	PC DELL Optiplex 3010MT+Clavier+Moniteur BECHTLE P	757,00	1	Anciennement siège social		Association
C1002532	PC DELL Optiplex 3010MT+Clavier+Moniteur BECHTLE P	757,00	1	Anciennement siège social		Association
C1002533	PC DELL Optiplex 3010MT+Clavier+Moniteur BECHTLE P	757,00	1	Anciennement siège social		Association
C1002534	PC DELL Optiplex 3010MT+Clavier+Moniteur BECHTLE P	757,00	1	Anciennement siège social		Association
C1002535	PC DELL Optiplex 3010MT+Clavier+Moniteur BECHTLE P	757,00	1	Anciennement siège social		Association
C1002536	PC DELL Optiplex 3010MT+Clavier+Moniteur BECHTLE P	757,00	1	Anciennement siège social		Association
C1002537	PC DELL Optiplex 3010MT+Clavier+Moniteur BECHTLE P	757,00	1	Anciennement siège social		Association
C1002538	PC DELL Optiplex 3010MT+Clavier+Moniteur BECHTLE P	757,00	1	Anciennement siège social		Association
C1002539	PC DELL Optiplex 3010MT+Clavier+Moniteur BECHTLE P	757,00	1	Anciennement siège social		Association
C1002540	PC DELL Optiplex 3010MT+Clavier+Moniteur BECHTLE P	757,00	1	Anciennement siège social		Association

Numéro d'inventaire du bien	Libellé du bien	Valeur comptable nette avant revente	Quantité	Localisation physique du bien	Valeur de vente	Identité de l'acquéreur
C1002541	PC DELL Optiplex 3010MT+Clavier+Moniteur BECHTLE P	757,00	1	Anciennement siège social		Association
C1002542	PC DELL Optiplex 3010MT+Clavier+Moniteur BECHTLE P	757,00	1	Anciennement siège social		Association
C1002543	PC DELL Optiplex 3010MT+Clavier+Moniteur BECHTLE P	757,00	1	Anciennement siège social		Association
C1002544	PC DELL Optiplex 3010MT+Clavier+Moniteur BECHTLE P	757,00	1	Anciennement siège social		Association
C1002545	PC DELL Optiplex 3010MT+Clavier+Moniteur BECHTLE P	757,00	1	Anciennement siège social		Association
C1002546	PC DELL Optiplex 3010MT+Clavier+Moniteur BECHTLE P	757,00	1	Anciennement siège social		Association
C1002547	PC DELL Optiplex 3010MT+Clavier+Moniteur BECHTLE P	757,00	1	Anciennement siège social		Association
C1002548	PC DELL Optiplex 3010MT+Clavier+Moniteur BECHTLE P	757,00	1	Anciennement siège social		Association
C1002549	PC DELL Optiplex 3010MT+Clavier+Moniteur BECHTLE P	757,00	1	Anciennement siège social		Association
C1002550	PC DELL Optiplex 3010MT+Clavier+Moniteur BECHTLE P	757,00	1	Anciennement siège social		Association
C1002551	PC DELL Optiplex 3010MT+Clavier+Moniteur BECHTLE P	757,00	1	Anciennement siège social		Association
C1002552	PC DELL Optiplex 3010MT+Clavier+Moniteur BECHTLE P	757,00	1	Anciennement siège social		Association
C1002553	PC DELL Optiplex 3010MT+Clavier+Moniteur BECHTLE P	757,00	1	Anciennement siège social		Association

Numéro d'inventaire du bien	Libellé du bien	Valeur comptable nette avant revente	Quantité	Localisation physique du bien	Valeur de vente	Identité de l'acquéreur
C1002554	PC DELL Optiplex 3010MT+Clavier+Moniteur BECHTLE P	757,00	1	Anciennement siège social		Association
C1002555	PC DELL Optiplex 3010MT+Clavier+Moniteur BECHTLE P	757,00	1	Anciennement siège social		Association
C1002556	PC DELL Optiplex 3010MT+Clavier+Moniteur BECHTLE P	757,00	1	Anciennement siège social		Association
C1002557	PC DELL Optiplex 3010MT+Clavier+Moniteur BECHTLE P	757,00	1	Anciennement siège social		Association
C1002558	PC DELL Optiplex 3010MT+Clavier+Moniteur BECHTLE P	757,00	1	Anciennement siège social		Association
C1002559	PC DELL Optiplex 3010MT+Clavier+Moniteur BECHTLE P	757,00	1	Anciennement siège social		Association
C1002560	PC DELL Optiplex 3010MT+Clavier+Moniteur BECHTLE P	757,00	1	Anciennement siège social		Association
C1002561	PC DELL Optiplex 3010MT+Clavier+Moniteur BECHTLE P	757,00	1	Anciennement siège social		Association
C1002562	PC DELL Optiplex 3010MT+Clavier+Moniteur BECHTLE P	757,00	1	Anciennement siège social		Association
C1002563	PC DELL Optiplex 3010MT+Clavier+Moniteur BECHTLE P	757,00	1	Anciennement siège social		Association
C1002564	PC DELL Optiplex 3010MT+Clavier+Moniteur BECHTLE P	757,00	1	Anciennement siège social		Association
C1002565	PC DELL Optiplex 3010MT+Clavier+Moniteur BECHTLE P	757,00	1	Anciennement siège social		Association
C1002566	PC DELL Optiplex 3010MT+Clavier+Moniteur BECHTLE P	757,00	1	Anciennement siège social		Association

Numéro d'inventaire du bien	Libellé du bien	Valeur comptable nette avant revente	Quantité	Localisation physique du bien	Valeur de vente	Identité de l'acquéreur
C1002567	PC DELL Optiplex 3010MT+Clavier+Moniteur BECHTLE P	757,00	1	Anciennement siège social		Association
C1002568	PC DELL Optiplex 3010MT+Clavier+Moniteur BECHTLE P	757,00	1	Anciennement siège social		Association
C1002569	PC DELL Optiplex 3010MT+Clavier+Moniteur BECHTLE P	757,00	1	Anciennement siège social		Association
C1002570	PC DELL Optiplex 3010MT+Clavier+Moniteur BECHTLE P	757,00	1	Anciennement siège social		Association
C1002571	PC DELL Optiplex 3010MT+Clavier+Moniteur BECHTLE P	757,00	1	Anciennement siège social		Association
C1002572	PC DELL Optiplex 3010MT+Clavier+Moniteur BECHTLE P	757,00	1	Anciennement siège social		Association
C1002573	PC DELL Optiplex 3010MT+Clavier+Moniteur BECHTLE P	757,00	1	Anciennement siège social		Association
C1002574	PC DELL Optiplex 3010MT+Clavier+Moniteur BECHTLE P	757,00	1	Anciennement siège social		Association
C1002575	PC DELL Optiplex 3010MT+Clavier+Moniteur BECHTLE P	757,00	1	Anciennement siège social		Association
C1002576	PC DELL Optiplex 3010MT+Clavier+Moniteur BECHTLE P	757,00	1	Anciennement siège social		Association
C1002577	PC DELL Optiplex 3010MT+Clavier+Moniteur BECHTLE P	757,00	1	Anciennement siège social		Association
C1002578	PC DELL Optiplex 3010MT+Clavier+Moniteur BECHTLE P	757,00	1	Anciennement siège social		Association
C1002579	PC DELL Optiplex 3010MT+Clavier+Moniteur BECHTLE P	757,00	1	Anciennement siège social		Association

Numéro d'inventaire du bien	Libellé du bien	Valeur comptable nette avant revente	Quantité	Localisation physique du bien	Valeur de vente	Identité de l'acquéreur
C1002580	PC DELL Optiplex 3010MT+Clavier+Moniteur BECHTLE P	757,00	1	Anciennement siège social		Association
C1002581	PC DELL Optiplex 3010MT+Clavier+Moniteur BECHTLE P	757,00	1	Anciennement siège social		Association
C1002582	PC DELL Optiplex 3010MT+Clavier+Moniteur BECHTLE P	757,00	1	Anciennement siège social		Association
C1002583	PC DELL Optiplex 3010MT+Clavier+Moniteur BECHTLE P	757,00	1	Anciennement siège social		Association
C1002584	PC DELL Optiplex 3010MT+Clavier+Moniteur BECHTLE P	757,00	1	Anciennement siège social		Association
C1002585	PC DELL Optiplex 3010MT+Clavier+Moniteur BECHTLE P	757,00	1	Anciennement siège social		Association
C1002586	PC DELL Optiplex 3010MT+Clavier+Moniteur BECHTLE P	757,00	1	Anciennement siège social		Association
C1002587	PC DELL Optiplex 3010MT+Clavier+Moniteur BECHTLE P	757,00	1	Anciennement siège social		Association
C1002588	PC DELL Optiplex 3010MT+Clavier+Moniteur BECHTLE P	757,00	1	Anciennement siège social		Association
C1002589	PC DELL Optiplex 3010MT+Clavier+Moniteur BECHTLE P	757,00	1	Anciennement siège social		Association
C1002590	PC DELL Optiplex 3010MT+Clavier+Moniteur BECHTLE P	757,00	1	Anciennement siège social		Association
C1002603	PC DELL OPTIPLEX 3010MT+Clavier+Moniteur 21,5" SYS	772,00	1	Anciennement siège social		Association
C1002604	PC DELL OPTIPLEX 3010MT+Clavier+Moniteur 21,5" SYS	772,00	1	Anciennement siège social		Association

Numéro d'inventaire du bien	Libellé du bien	Valeur comptable nette avant revente	Quantité	Localisation physique du bien	Valeur de vente	Identité de l'acquéreur
C1002605	PC DELL OPTIPLEX 3010MT+Clavier+Moniteur 21,5" SYS	772,00	1	Anciennement siège social		Association
C1002606	PC DELL OPTIPLEX 3010MT+Clavier+Moniteur 21,5" SYS	772,00	1	Anciennement siège social		Association
C1002607	PC DELL OPTIPLEX 3010MT+Clavier+Moniteur 21,5" SYS	772,00	1	Anciennement siège social		Association
C1002608	PC DELL OPTIPLEX 3010MT+Clavier+Moniteur 21,5" SYS	772,00	1	Anciennement siège social		Association
C1002609	PC DELL OPTIPLEX 3010MT+Clavier+Moniteur 21,5" SYS	772,00	1	Anciennement siège social		Association
C1002610	PC DELL OPTIPLEX 3010MT+Clavier+Moniteur 21,5" SYS	772,00	1	Anciennement siège social		Association
C1002611	PC DELL OPTIPLEX 3010MT+Clavier+Moniteur 21,5" SYS	772,00	1	Anciennement siège social		Association
C1002612	PC DELL OPTIPLEX 3010MT+Clavier+Moniteur 21,5" SYS	772,00	1	Anciennement siège social		Association
C1002613	PC DELL OPTIPLEX 3010MT+Clavier+Moniteur 21,5" SYS	772,00	1	Anciennement siège social		Association
C1002614	PC DELL OPTIPLEX 3010MT+Clavier+Moniteur 21,5" SYS	772,00	1	Anciennement siège social		Association
C1002615	PC DELL OPTIPLEX 3010MT+Clavier+Moniteur 21,5" SYS	772,00	1	Anciennement siège social		Association
C1002756	PC DELL Optiplex 3010MT REALDOLMEN	712,00	1	Anciennement siège social		Association
C1002757	PC DELL Optiplex 3010MT REALDOLMEN	712,00	1	Anciennement siège social		Association

Numéro d'inventaire du bien	Libellé du bien	Valeur comptable nette avant revente	Quantité	Localisation physique du bien	Valeur de vente	Identité de l'acquéreur
C1002758	PC DELL Optiplex 3010MT REALDOLMEN	712,00	1	Anciennement siège social		Association
C1002759	PC DELL Optiplex 3010MT REALDOLMEN	712,00	1	Anciennement siège social		Association
C1002760	PC DELL Optiplex 3010MT REALDOLMEN	712,00	1	Anciennement siège social		Association
C1002761	PC DELL Optiplex 3010MT REALDOLMEN	712,00	1	Anciennement siège social		Association
C1002762	PC DELL Optiplex 3010MT REALDOLMEN	712,00	1	Anciennement siège social		Association
C1002763	PC DELL Optiplex 3010MT REALDOLMEN	712,00	1	Anciennement siège social		Association
C1002764	PC DELL Optiplex 3010MT REALDOLMEN	712,00	1	Anciennement siège social		Association
C1002765	PC DELL Optiplex 3010MT REALDOLMEN	712,00	1	Anciennement siège social		Association
C1002766	PC DELL Optiplex 3010MT REALDOLMEN	712,00	1	Anciennement siège social		Association
C1002767	PC DELL Optiplex 3010MT REALDOLMEN	712,00	1	Anciennement siège social		Association
C1002768	PC DELL Optiplex 3010MT REALDOLMEN	712,00	1	Anciennement siège social		Association
C1002769	PC DELL Optiplex 3010MT REALDOLMEN	712,00	1	Anciennement siège social		Association
C1002770	PC DELL Optiplex 3010MT REALDOLMEN	712,00	1	Anciennement siège social		Association

Numéro d'inventaire du bien	Libellé du bien	Valeur comptable nette avant revente	Quantité	Localisation physique du bien	Valeur de vente	Identité de l'acquéreur
C1002771	PC DELL Optiplex 3010MT REALDOLMEN	712,00	1	Anciennement siège social		Association
C1002772	PC DELL Optiplex 3010MT REALDOLMEN	712,00	1	Anciennement siège social		Association
C1002773	PC DELL Optiplex 3010MT REALDOLMEN	712,00	1	Anciennement siège social		Association
C1002774	PC DELL Optiplex 3010MT REALDOLMEN	712,00	1	Anciennement siège social		Association
C1002775	PC DELL Optiplex 3010MT REALDOLMEN	712,00	1	Anciennement siège social		Association
C1002776	PC DELL Optiplex 3010MT REALDOLMEN	712,00	1	Anciennement siège social		Association
C1002777	PC DELL Optiplex 3010MT REALDOLMEN	712,00	1	Anciennement siège social		Association
C1002778	PC DELL Optiplex 3010MT REALDOLMEN	712,00	1	Anciennement siège social		Association
C1002779	PC DELL Optiplex 3010MT REALDOLMEN	712,00	1	Anciennement siège social		Association
C1002780	PC DELL Optiplex 3010MT REALDOLMEN	712,00	1	Anciennement siège social		Association
C1002781	PC DELL Optiplex 3010MT REALDOLMEN	712,00	1	Anciennement siège social		Association
C1002782	PC DELL Optiplex 3010MT REALDOLMEN	712,00	1	Anciennement siège social		Association
C1002783	PC DELL Optiplex 3010MT REALDOLMEN	712,00	1	Anciennement siège social		Association

Numéro d'inventaire du bien	Libellé du bien	Valeur comptable nette avant revente	Quantité	Localisation physique du bien	Valeur de vente	Identité de l'acquéreur
C1002784	PC DELL Optiplex 3010MT REALDOLMEN	712,00	1	Anciennement siège social		Association
C1002785	PC DELL Optiplex 3010MT REALDOLMEN	712,00	1	Anciennement siège social		Association
C1002786	PC DELL Optiplex 3010MT REALDOLMEN	712,00	1	Anciennement siège social		Association
C1002787	PC DELL Optiplex 3010MT REALDOLMEN	712,00	1	Anciennement siège social		Association
C1002788	PC DELL Optiplex 3010MT REALDOLMEN	712,00	1	Anciennement siège social		Association
C1002789	PC DELL Optiplex 3010MT REALDOLMEN	712,00	1	Anciennement siège social		Association
C1002790	PC DELL Optiplex 3010MT REALDOLMEN	712,00	1	Anciennement siège social		Association
C1002847	Hardware : PC DELL Optiflex REALDOLMEN	762,00	1	Anciennement siège social		Association
C1002848	Hardware : PC DELL Optiflex REALDOLMEN	762,00	1	Anciennement siège social		Association
C1002849	Hardware : PC DELL Optiflex REALDOLMEN	762,00	1	Anciennement siège social		Association
C1002850	Hardware : PC DELL Optiflex REALDOLMEN	762,00	1	Anciennement siège social		Association
C1002851	Hardware : PC DELL Optiflex REALDOLMEN	762,00	1	Anciennement siège social		Association
C1002852	Hardware : PC DELL Optiflex REALDOLMEN	762,00	1	Anciennement siège social		Association

Numéro d'inventaire du bien	Libellé du bien	Valeur comptable nette avant revente	Quantité	Localisation physique du bien	Valeur de vente	Identité de l'acquéreur
C1002853	Hardware : PC DELL Optiflex REALDOLMEN	762,00	1	Anciennement siège social		Association
C1002854	Hardware : PC DELL Optiflex REALDOLMEN	762,00	1	Anciennement siège social		Association
C1002855	Hardware : PC DELL Optiflex REALDOLMEN	762,00	1	Anciennement siège social		Association
C1002856	Hardware : PC DELL Optiflex REALDOLMEN	762,00	1	Anciennement siège social		Association
C1002857	Hardware : PC DELL Optiflex REALDOLMEN	762,00	1	Anciennement siège social		Association
C1002858	Hardware : PC DELL Optiflex REALDOLMEN	762,00	1	Anciennement siège social		Association
C1002859	Hardware : PC DELL Optiflex REALDOLMEN	762,00	1	Anciennement siège social		Association
C1002860	Hardware : PC DELL Optiflex REALDOLMEN	762,00	1	Anciennement siège social		Association
C1002861	Hardware : PC DELL Optiflex REALDOLMEN	762,00	1	Anciennement siège social		Association
C1002862	Hardware : PC DELL Optiflex REALDOLMEN	762,00	1	Anciennement siège social		Association
C1002863	Hardware : PC DELL Optiflex REALDOLMEN	762,00	1	Anciennement siège social		Association
C1002864	Hardware : PC DELL Optiflex REALDOLMEN	762,00	1	Anciennement siège social		Association
C1002865	Hardware : PC DELL Optiflex REALDOLMEN	762,00	1	Anciennement siège social		Association

Numéro d'inventaire du bien	Libellé du bien	Valeur comptable nette avant revente	Quantité	Localisation physique du bien	Valeur de vente	Identité de l'acquéreur
C1002866	Hardware : PC DELL Optiflex REALDOLMEN	762,00	1	Anciennement siège social		Association
C1002867	Hardware : PC DELL Optiflex REALDOLMEN	762,00	1	Anciennement siège social		Association
C1002868	Hardware : PC DELL Optiflex REALDOLMEN	762,00	1	Anciennement siège social		Association
C1002869	Hardware : PC DELL Optiflex REALDOLMEN	762,00	1	Anciennement siège social		Association
C1002870	Hardware : PC DELL Optiflex REALDOLMEN	762,00	1	Anciennement siège social		Association
C1002871	Hardware : PC DELL Optiflex REALDOLMEN	762,00	1	Anciennement siège social		Association
C1002872	Hardware : PC DELL Optiflex REALDOLMEN	762,00	1	Anciennement siège social		Association
C1002873	Hardware : PC DELL Optiflex REALDOLMEN	762,00	1	Anciennement siège social		Association
C1002874	Hardware : PC DELL Optiflex REALDOLMEN	762,00	1	Anciennement siège social		Association
C1002875	Hardware : PC DELL Optiflex REALDOLMEN	762,00	1	Anciennement siège social		Association
C1002876	Hardware : PC DELL Optiflex REALDOLMEN	762,00	1	Anciennement siège social		Association
C1002877	Hardware : PC DELL Optiflex REALDOLMEN	762,00	1	Anciennement siège social		Association
C1002878	Hardware : PC DELL Optiflex REALDOLMEN	762,00	1	Anciennement siège social		Association

Numéro d'inventaire du bien	Libellé du bien	Valeur comptable nette avant revente	Quantité	Localisation physique du bien	Valeur de vente	Identité de l'acquéreur
C1002879	Hardware : PC DELL Optiflex REALDOLMIEN	762,00	1	Anciennement siège social		Association
C1002880	Hardware : PC DELL Optiflex REALDOLMIEN	762,00	1	Anciennement siège social		Association
C1002881	Hardware : PC DELL Optiflex REALDOLMIEN	762,00	1	Anciennement siège social		Association
C1002956	PC DELL Optiplex 3010MTC1 SYSTEMAT	730,00	1	Anciennement siège social		Association
C1002957	PC DELL Optiplex 3010MTC1 SYSTEMAT	730,00	1	Anciennement siège social		Association
C1002958	PC DELL Optiplex 3010MTC1 SYSTEMAT	730,00	1	Anciennement siège social		Association
C1002959	PC DELL Optiplex 3010MTC1 SYSTEMAT	730,00	1	Anciennement siège social		Association
C1002960	PC DELL Optiplex 3010MTC1 SYSTEMAT	730,00	1	Anciennement siège social		Association
C1002961	PC DELL Optiplex 3010MTC1 SYSTEMAT	730,00	1	Anciennement siège social		Association
C1002962	PC DELL Optiplex 3010MTC1 SYSTEMAT	730,00	1	Anciennement siège social		Association
C1002963	PC DELL Optiplex 3010MTC1 SYSTEMAT	730,00	1	Anciennement siège social		Association
C1002964	PC DELL Optiplex 3010MTC1 SYSTEMAT	730,00	1	Anciennement siège social		Association
C1002965	PC DELL Optiplex 3010MTC1 SYSTEMAT	730,00	1	Anciennement siège social		Association

Numéro d'inventaire du bien	Libellé du bien	Valeur comptable nette avant revente	Quantité	Localisation physique du bien	Valeur de vente	Identité de l'acquéreur
C1003117	Hardware : PC DELL Optiplex 9030 AIO 5BN5H92 BECHT	1,00	1	Anciennement siège social		Association
C1003118	Hardware : PC DELL Optiplex 9030 AIO 5BSZG92 BECHT	1,00	1	Anciennement siège social		Association
C1003119	Hardware : PC DELL Optiplex 9030 AIO 5BW2H92 BECHT	1,00	1	Anciennement siège social		Association
C1003123	Hardware : Stockage virtuel HP Entreprise 450 GB M	5,00	1	Anciennement siège social		Association
C1003124	Hardware : Stockage virtuel HP Entreprise 450 GB M	5,00	1	Anciennement siège social		Association
C1003181	Hardware : Imprimante OKI B432dn AK65012413 BECHTL		1	Anciennement siège social		Association
C1003182	Hardware : Imprimante OKI B432dn AK65030925 BECHTL	288,00	1	Anciennement siège social		Association
C1003183	Hardware : Imprimante OKI B432dn AK65030927 BECHTL	288,00	1	Anciennement siège social		Association
C1003184	Hardware : Imprimante OKI B432dn AK65030930 BECHTL	288,00	1	Anciennement siège social		Association
C1001863	Brother Printer HL-6050DN 24PPM/Duplex item 3516 D	630,00	1	Anciennement siège social		Association
C1001864	Brother Printer HL-6050DN 24PPM/Duplex item 3515 D	630,00	1	Anciennement siège social		Association
C1001865	Brother Printer HL-6050DN 24PPM/Duplex item 3514 D	630,00	1	Anciennement siège social		Association
C1001866	Brother Printer HL-6050DN 24PPM/Duplex item 3513 D	630,00	1	Anciennement siège social		Association
Total 9100-FLRBC		180.116,00			52.438,00	

Numéro d'inventaire du bien	Libellé du bien	Valeur comptable nette avant revente	Quantité	Localisation physique du bien	Valeur de vente	Identité de l'acquéreur
/	Renault Kangoo 2009		1	Rue Royale 2-4	1.000,00	Dépannage Auto Recup sprl
Total 9300-VISIT					1.000,00	
102100000066	P16/021 Rue du Melkriek 1180 Uccle	91.721,00	1	Voir libellé du bien		SLRB
102100000067	P16/023 Rue de l'Etoile 1180 Uccle	63.461,00	1	Voir libellé du bien		SLRB
102100000068	P16/024 Rue Keyenbempt 1180 Uccle	848.713,00	1	Voir libellé du bien		SLRB
102100000069	P16/025 Rue Keyenbempt 64 1180 Uccle	684.186,00	1	Voir libellé du bien		SLRB
102100000413	P16/017 Rue Keyenbempt 1180 Uccle	133.056,00	1	Voir libellé du bien		SLRB
108600000001	P16/021 Clôt rigide Melkriek/Étoile fact 1431 1180 Uccle	5.751,00	1	Voir libellé du bien		SLRB
108700000036	P16/021 Clôt jardins Melkriek fact 024/13 COM PHC 1180 Uccle	4.944,00	1	Voir libellé du bien		SLRB
108900000154	P16/025 Rue du Keyenbempt - pose trot. & portillon 1180 Uccle	7.630,00	1	Voir libellé du bien		SLRB
107300000680/1/2/3	4 épanduses (2x Stratos, 1x Sirius, 1 Rauch).	3.757,00	4	Régie des routes (zone Delta)	3.757,00	Fin Shop
107300000684	Veegmachine/balayeuse (Bucher)	3.330,00	1	Régie des routes (zone Delta)	3.330,00	Fin Shop
Différents lots de mobilier	Différents lots de mobilier	3.225,00	169	Facilities du SPRB	3.225,00	Fin Shop

Numéro d'inventaire du bien	Libellé du bien	Valeur comptable nette avant revente	Quantité	Localisation physique du bien	Valeur de vente	Identité de l'acquéreur
Différents lots de matériel informatique	Différents lots de matériel informatique	25.504,00		Bruxelles Fiscalité (Iris Tower)		Cédé à un tiers (Molengeek ASBL)
Total 9400-SPRB		1.875.277,00			10.312,00	
Total		95.823.321,00			99.347.795,00	

BIJLAGE 1

VERSLAG 2021 OVER DE VERKOPEN OF ANDERE
VERVREEMDINGEN VAN ROERENDE EN ONROERENDE
GOEDEREN VAN DE GEWESTELIJKE ENTITEIT
(CONFORM ARTIKEL 61 VAN DE OOBBC EN ARTIKEL 19 VAN DE
OMZENDBRIEF VAN 14 DECEMBRE 2020)

Inventarisnummer van het goed	Benaming van het goed	Netto boekwaarde voor verkoop	Hoeveelheid	Fysieke locatie van het goed	Verkoopwaarde	Identiteit van de verwerver
240200000013S01	Avaya 4850 GTS RESERVE		1	SPRB - CCN NORD		CF2M
240200000013S02	Avaya 4850 GTS RESERVE		1	SPRB - CCN NORD		CF2M
240200000013S03	Avaya 4850 GTS RESERVE		1	SPRB - CCN NORD		CF2M
240200000013S04	Avaya 4850 GTS RESERVE		1	SPRB - CCN NORD		CF2M
240200000013S05	Avaya 4850 GTS RESERVE		1	SPRB - CCN NORD		CF2M
240200000013S06	Avaya 4850 GTS RESERVE		1	SPRB - CCN NORD		CF2M
240200000013S07	Avaya 4850 GTS RESERVE		1	SPRB - CCN NORD		CF2M
240200000013S08	Avaya 4850 GTS RESERVE		1	SPRB - CCN NORD		CF2M
240200000013S09	Avaya 4850 GTS RESERVE		1	SPRB - CCN NORD		CF2M
240200000013S10	Avaya 4850 GTS RESERVE		1	SPRB - CCN NORD		CF2M
240200000013S11	Avaya 4850 GTS RESERVE		1	SPRB - CCN NORD		CF2M
240200000013S12	Avaya 4850 GTS RESERVE		1	SPRB - CCN NORD		CF2M
240200000013S13	Avaya 4850 GTS RESERVE		1	SPRB - CCN NORD		CF2M
240200000013S14	Avaya 4850 GTS CCN_9_S_1		1	SPRB - CCN NORD		CF2M
240200000013S15	Avaya 4850 GTS RESERVE		1	SPRB - CCN NORD		CF2M
240200000013S16	Avaya 4850 GTS RESERVE		1	SPRB - CCN NORD		CF2M
240200000013S17	Avaya 4850 GTS RESERVE		1	SPRB - CCN NORD		CF2M
240200000013S18	Avaya 4850 GTS RESERVE		1	SPRB - CCN NORD		CF2M
240200000013S19	Avaya 4850 GTS RESERVE		1	SPRB - CCN NORD		CF2M
240200000013S20	Avaya 4850 GTS RESERVE		1	SPRB - CCN NORD		CF2M
24020000000019	SVCBL01		1	SIAMU		IMPALA
2402000000036S02	Dell-Latitude-E7240		1	LAANAN		CLOSE_THE_GAP
2402000000036S03	Dell-Latitude-E7240		1	LAANAN		CLOSE_THE_GAP
2402000000036S04	Dell-Latitude-E7240		1	LAANAN		CLOSE_THE_GAP
2402000000036S06	Dell-Latitude-E7240		1	LAANAN		CLOSE_THE_GAP
2402000000036S08	Dell-Latitude-E7240		1	LAANAN		CLOSE_THE_GAP
2402000000036S10	Dell-Latitude-E7240		1	LAANAN		CLOSE_THE_GAP

Inventarisnummer van het goed	Benaming van het goed	Netto boekwaarde voor verkoop	Hoeveelheid	Fysieke locatie van het goed	Verkoopwaarde	Identiteit van de verwerver
2402000000036511	Dell-Latitude-E7240		1	LAANAN		CLOSE_THE_GAP
2402000000036512	Dell-Latitude-E7240		1	LAANAN		CLOSE_THE_GAP
2402000000090S01	SVIFMMPW001		1	SPRB - CCN NORD		CF2M
2402000000093S01	Aerohive AP230 CCN_5_1		1	SPRB - CCN NORD		CF2M
2402000000093S02	Aerohive AP230 CCN_5_10		1	SPRB - CCN NORD		CF2M
2402000000093S03	Aerohive AP230 CCN_5_11		1	SPRB - CCN NORD		CF2M
2402000000093S04	Aerohive AP230 CCN_5_12		1	SPRB - CCN NORD		CF2M
2402000000093S05	Aerohive AP230 CCN_5_13		1	SPRB - CCN NORD		CF2M
2402000000093S06	Aerohive AP230 CCN_5_2		1	SPRB - CCN NORD		CF2M
2402000000093S07	Aerohive AP230 CCN_5_3		1	SPRB - CCN NORD		CF2M
2402000000093S08	Aerohive AP230 CCN_5_4		1	SPRB - CCN NORD		CF2M
2402000000093S09	Aerohive AP230 CCN_5_5		1	SPRB - CCN NORD		CF2M
2402000000093S10	Aerohive AP230 CCN_5_6		1	SPRB - CCN NORD		CF2M
2402000000093S11	Aerohive AP230 CCN_5_7		1	SPRB - CCN NORD		CF2M
2402000000093S12	Aerohive AP230 CCN_5_8		1	SPRB - CCN NORD		CF2M
2402000000093S13	Aerohive AP230 CCN_5_9		1	SPRB - CCN NORD		CF2M
2402000000093S14	Aerohive AP230 CCR_4_L_12		1	SPRB - CITY CENTER		CF2M
2402000000093S15	Aerohive AP230 CCN_M_10		1	SPRB - CCN NORD		CF2M
2402000000093S16	Aerohive AP230 CCN_M_11		1	SPRB - CCN NORD		CF2M
2402000000093S17	Aerohive AP230 CCN_M_12		1	SPRB - CCN NORD		CF2M
2402000000093S18	Aerohive AP230 CCN_M_1		1	SPRB - CCN NORD		CF2M
2402000000093S19	Aerohive AP230 CCN_M_2		1	SPRB - CCN NORD		CF2M
2402000000093S20	Aerohive AP230 CCN_M_3		1	SPRB - CCN NORD		CF2M
2402000000093S21	Aerohive AP230 CCN_M_4		1	DECOM ZONE		CF2M
2402000000093S22	Aerohive AP230 CCN_M_5		1	SPRB - CCN NORD		CF2M
2402000000093S24	Aerohive AP230 CCN_M_7		1	SPRB - CCN NORD		CF2M
2402000000093S25	Aerohive AP230 CCN_M_8		1	SPRB - CCN NORD		CF2M

Inventarisnummer van het goed	Benaming van het goed	Netto boekwaarde voor verkoop	Hoeveelheid	Fysieke locatie van het goed	Verkoopwaarde	Identiteit van de verwerver
2402000000093526	Aerohive AP230 CCN_M_9		1	SPRB - CCN NORD		CF2M
2402000000093527	Aerohive AP230 CCR_1_R_1		1	SPRB - CITY CENTER		CF2M
2402000000093528	Aerohive AP230 CCR_1_R_2		1	SPRB - CITY CENTER		CF2M
2402000000093529	Aerohive AP230 CCR_1_R_3		1	SPRB - CITY CENTER		CF2M
2402000000093530	Aerohive AP230 CCR_1_R_4		1	SPRB - CITY CENTER		CF2M
2402000000093531	Aerohive AP230 CCR_1_R_5		1	SPRB - CITY CENTER		CF2M
2402000000093532	Aerohive AP230 CCR_2_R_1		1	SPRB - CITY CENTER		CF2M
2402000000093533	Aerohive AP230 CCR_2_R_2		1	SPRB - CITY CENTER		CF2M
2402000000093534	Aerohive AP230 CCR_2_R_3		1	SPRB - CITY CENTER		CF2M
2402000000093535	Aerohive AP230 CCR_3_L_1		1	SPRB - CITY CENTER		CF2M
2402000000093536	Aerohive AP230 CCR_3_L_2		1	SPRB - CITY CENTER		CF2M
2402000000093537	Aerohive AP230 CCR_3_L_3		1	SPRB - CITY CENTER		CF2M
2402000000093538	Aerohive AP230 CCR_3_L_4		1	SPRB - CITY CENTER		CF2M
2402000000093539	Aerohive AP230 CCR_3_L_5		1	SPRB - CITY CENTER		CF2M
2402000000093540	Aerohive AP230 CCR_3_R_1		1	SPRB - CITY CENTER		CF2M
2402000000093541	Aerohive AP230 CCR_3_R_2		1	SPRB - CITY CENTER		CF2M
2402000000093542	Aerohive AP230 CCR_3_R_3		1	SPRB - CITY CENTER		CF2M
2402000000093543	Aerohive AP230 CCR_3_R_4		1	SPRB - CITY CENTER		CF2M
2402000000093544	Aerohive AP230 CCR_4_R_1		1	SPRB - CITY CENTER		CF2M
2402000000093545	Aerohive AP230 CCR_4_R_2		1	SPRB - CITY CENTER		CF2M
2402000000093546	Aerohive AP230 CCR_5_L_1		1	SPRB - CITY CENTER		CF2M
2402000000093547	Aerohive AP230 CCR_5_L_10		1	SPRB - CITY CENTER		CF2M
2402000000093548	Aerohive AP230 CCR_5_L_2		1	SPRB - CITY CENTER		CF2M
2402000000093549	Aerohive AP230 CCR_5_L_3		1	SPRB - CITY CENTER		CF2M
2402000000093550	Aerohive AP230 CCR_5_L_4		1	SPRB - CITY CENTER		CF2M
2402000000093551	Aerohive AP230 CCR_5_L_5		1	SPRB - CITY CENTER		CF2M
2402000000093552	Aerohive AP230 CCR_5_L_6		1	SPRB - CITY CENTER		CF2M

Inventarisnummer van het goed	Benaming van het goed	Netto boekwaarde voor verkoop	Hoeveelheid	Fysieke locatie van het goed	Verkoopwaarde	Identiteit van de verwerper
2402000000093553	Aerohive AP230 CCR_5_L_7		1	SPRB - CITY CENTER		CF2M
2402000000093554	Aerohive AP230 CCR_5_L_8		1	SPRB - CITY CENTER		CF2M
2402000000093555	Aerohive AP230 CCR_5_L_9		1	SPRB - CITY CENTER		CF2M
2402000000093556	Aerohive AP230 CCR_6_L_1		1	SPRB - CITY CENTER		CF2M
2402000000093557	Aerohive AP230 CCR_6_L10		1	SPRB - CITY CENTER		CF2M
2402000000093558	Aerohive AP230 CCR_6_L_11		1	SPRB - CITY CENTER		CF2M
2402000000093559	Aerohive AP230 CCR_6_L_2		1	SPRB - CITY CENTER		CF2M
2402000000094S01	Aerohive AP230 CCR_6_L_3		1	SPRB - CITY CENTER		CF2M
2402000000094S02	Aerohive AP230 CCR_6_L_4		1	SPRB - CITY CENTER		CF2M
2402000000094S03	Aerohive AP230 CCR_6_L_5		1	SPRB - CITY CENTER		CF2M
2402000000094S04	Aerohive AP230 CCR_6_L_6		1	SPRB - CITY CENTER		CF2M
2402000000094S05	Aerohive AP230 CCR_6_L_7		1	SPRB - CITY CENTER		CF2M
2402000000094S06	Aerohive AP230 CCR_6_L_8		1	SPRB - CITY CENTER		CF2M
2402000000094S07	Aerohive AP230 CCR_6_L_9		1	SPRB - CITY CENTER		CF2M
24020000000150	HP-Proliant-DL380 SVESXMDPL001		1	SPRB - SITE DELTA		CF2M
24020000000168S01	HP Workstation Z440		1	VERVOORT		CF2M
24020000000168S02	HP Workstation Z440		1	VERVOORT		CF2M
24020000000200S02	Avaya 4850 GTS CCN_5_3_2		1	SPRB - CCN NORD		CF2M
24020000000227S01	Aerohive AP230 CCN_6_1		1	SPRB - CCN NORD		CF2M
24020000000227S02	Aerohive AP230 CCN_6_2		1	SPRB - CCN NORD		CF2M
24020000000227S03	Aerohive AP230 CCN_6_3		1	SPRB - CCN NORD		CF2M
24020000000227S04	Aerohive AP230 CCN_6_4		1	SPRB - CCN NORD		CF2M
24020000000227S05	Aerohive AP230 CCN_6_5		1	SPRB - CCN NORD		CF2M
24020000000227S06	Aerohive AP230 CCN_6_6		1	SPRB - CCN NORD		CF2M
24020000000227S07	Aerohive AP230 CCN_6_7		1	SPRB - CCN NORD		CF2M
24020000000227S08	Aerohive AP230 CCN_6_8		1	SPRB - CCN NORD		CF2M

Inventarisnummer van het goed	Benaming van het goed	Netto boekwaarde voor verkoop	Hoeveelheid	Fysieke locatie van het goed	Verkoopwaarde	Identiteit van de verwerver
240200000227S09	Aerohive AP230 CCN_6_9		1	SPRB - CCN NORD		CF2M
240200000227S10	Aerohive AP230 CCN_6_10		1	SPRB - CCN NORD		CF2M
240200000227S11	Aerohive AP230 CCN_6_11		1	SPRB - CCN NORD		CF2M
240200000227S12	Aerohive AP230 CCN_6_12		1	SPRB - CCN NORD		CF2M
240200000227S13	Aerohive AP230 CCN_6_13		1	SPRB - CCN NORD		CF2M
240200000227S14	Aerohive AP230 CCN_6_14		1	SPRB - CCN NORD		CF2M
240200000227S15	Aerohive AP230 CCN_6_15		1	SPRB - CCN NORD		CF2M
240200000227S16	Aerohive AP230 CCN_6_16		1	SPRB - CCN NORD		CF2M
240200000227S17	Aerohive AP230 CCN_7_2		1	SPRB - CCN NORD		CF2M
240200000227S18	Aerohive AP230 CCN_7_3		1	SPRB - CCN NORD		CF2M
240200000227S19	Aerohive AP230 CCN_7_4		1	SPRB - CCN NORD		CF2M
240200000227S20	Aerohive AP230 CCN_7_5		1	SPRB - CCN NORD		CF2M
2402000000530	Aerohive AP230 CCR_4_L_3	22,00	1	SPRB - CITY CENTER		CF2M
2402000000531	Aerohive AP230 CCR_4_L_7		1	SPRB - CITY CENTER		CF2M
2402000000532	Aerohive AP230 CCR_4_L_2		1	SPRB - CITY CENTER		CF2M
2402000000533	Aerohive AP230 CCR_4_L_13		1	SPRB - CITY CENTER		CF2M
2402000000534	Aerohive AP230 CCR_6_R_4		1	SPRB - CITY CENTER		CF2M
2402000000535	Aerohive AP230 CCR_4_L_10		1	SPRB - CITY CENTER		CF2M
2402000000544	Aerohive AP230 CCR_6_R_5		1	SPRB - CITY CENTER		CF2M
2402000000545	Aerohive AP230 CCR_6_R_6		1	SPRB - CITY CENTER		CF2M
2402000000546	Aerohive AP230 CCR_6_R_7		1	SPRB - CITY CENTER		CF2M
2402000000547	Aerohive AP230 CCR_6_R_8		1	SPRB - CITY CENTER		CF2M
2402000000611	Luna HSM1		1	ARTS21		CF2M
2402000000612	Luna HSM2		1	ARTS21		CF2M
2402000000963	Cisco-Catalyst6880 CCR_CPU	21,00	1	SPRB - CCN NORD		CF2M
2402000000964	Cisco-Catalyst6880 CCR_CPU	3,00	1	SPRB - CCN NORD		CF2M
2402000001555	HP-ProLiant-DL380 ESX Talent	3,00	1	SPRB - CCN NORD		CF2M

Inventarisnummer van het goed	Benaming van het goed	Netto boekwaarde voor verkoop	Hoeveelheid	Fysieke locatie van het goed	Verkoopwaarde	Identiteit van de verwerver
2402000001977	Cisco-Catalyst9300 CCR_5_R	1,00	1	SPRB - CCN NORD		CF2M
2402000001978	Cisco-Catalyst9300 CCR_5_R	2,00	1	SPRB - CCN NORD		CF2M
2402000001979	Cisco-Catalyst9300 CCR_5_R	2,00	1	SPRB - CCN NORD		CF2M
2402000001980	Cisco-Catalyst9300 CCR_5_L	1,00	1	SPRB - CCN NORD		CF2M
2402000001981	Cisco-Catalyst9300 CCR_5_L	1,00	1	SPRB - CCN NORD		CF2M
2402000001982	Cisco-Catalyst9300 CCR_5_L	1,00	1	SPRB - CCN NORD		CF2M
2402000001983	Cisco-Catalyst9300 CCR_5_L	1,00	1	SPRB - CCN NORD		CF2M
2402000001984	Cisco-Catalyst9300 CCR_5_L	1,00	1	SPRB - CCN NORD		CF2M
2402000001985	Cisco-Catalyst9300 CCR_5_L	1,00	1	SPRB - CCN NORD		CF2M
2402000001986	Cisco-Catalyst9300 CCR_5_L	1,00	1	SPRB - CCN NORD		CF2M
2402000001987	Cisco-Catalyst9300 CCR_6_R	1,00	1	SPRB - CCN NORD		CF2M
2402000001988	Cisco-Catalyst9300 CCR_6_R	1,00	1	SPRB - CCN NORD		CF2M
2402000001989	Cisco-Catalyst9300 CCR_6_R	1,00	1	SPRB - CCN NORD		CF2M
2402000001990	Cisco-Catalyst9300 CCR_6_R	1,00	1	SPRB - CCN NORD		CF2M
2402000001991	Cisco-Catalyst9300 CCR_6_L	1,00	1	SPRB - CCN NORD		CF2M
2402000001992	Cisco-Catalyst9300 CCR_6_L	1,00	1	SPRB - CCN NORD		CF2M
2402000001993	Cisco-Catalyst9300 CCR_6_L	1,00	1	SPRB - CCN NORD		CF2M
2402000001994	Cisco-Catalyst9300 CCR_6_L	1,00	1	SPRB - CCN NORD		CF2M
2402000001995	Cisco-Catalyst9300 CCR_6_L	1,00	1	SPRB - CCN NORD		CF2M
2402000001996	Cisco-Catalyst9300 CCR_7_L	1,00	1	SPRB - CCN NORD		CF2M
2402000001997	Cisco-Catalyst9300 CCR_7_L	1,00	1	SPRB - CCN NORD		CF2M
2402000001998	Cisco-Catalyst9300 CCR_7_L	1,00	1	SPRB - CCN NORD		CF2M
2402000001999	Cisco-Catalyst9300 CCR_7_L	1,00	1	SPRB - CCN NORD		CF2M
2402000002005	Cisco-Catalyst9300 CCR_1_R	1,00	1	SPRB - CITY CENTER		CF2M
2402000002006	Cisco-Catalyst9300 CCR_1_R	1,00	1	SPRB - CITY CENTER		CF2M
2402000002007	Cisco-Catalyst9300 CCR_1_R	1,00	1	SPRB - CITY CENTER		CF2M
2402000002008	Cisco-Catalyst9300 CCR_2_R	1,00	1	SPRB - CITY CENTER		CF2M

Inventarisnummer van het goed	Benaming van het goed	Netto boekwaarde voor verkoop	Hoeveelheid	Fysieke locatie van het goed	Verkoopwaarde	Identiteit van de verwerper
2402000002009	Cisco-Catalyst9300 CCR_2_R	1,00	1	SPRB - CITY CENTER		CF2M
2402000002010	Cisco-Catalyst9300 CCR_2_R	1,00	1	SPRB - CITY CENTER		CF2M
2402000002011	Cisco-Catalyst9300 CCR_2_R	1,00	1	SPRB - CITY CENTER		CF2M
2402000002012	Cisco-Catalyst9300 CCR_3_R	1,00	1	SPRB - CITY CENTER		CF2M
2402000002013	Cisco-Catalyst9300 CCR_3_R	1,00	1	SPRB - CITY CENTER		CF2M
2402000002014	Cisco-Catalyst9300 CCR_3_R	1,00	1	SPRB - CITY CENTER		CF2M
2402000002015	Cisco-Catalyst9300 CCR_3_R	1,00	1	SPRB - CITY CENTER		CF2M
2402000002016	Cisco-Catalyst9300 CCR_3_L	1,00	1	SPRB - CITY CENTER		CF2M
2402000002017	Cisco-Catalyst9300 CCR_3_L	1,00	1	SPRB - CITY CENTER		CF2M
2402000002018	Cisco-Catalyst9300 CCR_3_L	1,00	1	SPRB - CITY CENTER		CF2M
2402000002019	Cisco-Catalyst9300 CCR_4_R	1,00	1	SPRB - CITY CENTER		CF2M
2402000002020	Cisco-Catalyst9300 CCR_4_R	1,00	1	SPRB - CITY CENTER		CF2M
2402000002021	Cisco-Catalyst9300 CCR_4_R	1,00	1	SPRB - CITY CENTER		CF2M
2402000002022	Cisco-Catalyst9300 CCR_4_R	1,00	1	SPRB - CITY CENTER		CF2M
24020000MCA00220	Dell Optiplex 790		1	VERVOORT		CF2M
24020000MCA00250	Dell Optiplex 3010		1	VERVOORT		CF2M
24020000MCA00251	Dell Optiplex 3010		1	VERVOORT		CF2M
24020000MCA00292	Dell Optiplex 9010		1	VERVOORT		CF2M
24020000MCA00293	Dell Optiplex 9010		1	VERVOORT		CF2M
24020000MCA00335	Dell Latitude E7440		1	LAANAN		CLOSE_THE_GAP
24020000MCA00393	Dell Latitude E7240		1	LAANAN		CLOSE_THE_GAP
24020000MCA00427	Dell Optiplex 3010		1	VERVOORT		CF2M
24020000MCA00428	Dell Optiplex 3010		1	VERVOORT		CF2M
24020000MCA00429	Dell Optiplex 3010		1	VERVOORT		CF2M
24020000MCA00430	Dell Optiplex 3010		1	VERVOORT		CF2M
24020000MCA00431	Dell Optiplex 3010		1	VERVOORT		CF2M
24020000MCA00433	Dell Optiplex 3010		1	VERVOORT		CF2M

Inventarisnummer van het goed	Benaming van het goed	Netto boekwaarde voor verkoop	Hoeveelheid	Fysieke locatie van het goed	Verkoopwaarde	Identiteit van de verwerper
24020000MCA00434	Dell Optiplex 3010		1	VERVOORT		CF2M
24020000MCA00435	Dell Optiplex 3010		1	VERVOORT		CF2M
24020000MCA00436	Dell Optiplex 3010		1	VERVOORT		CF2M
24020000MCA00437	Dell Optiplex 3010		1	VERVOORT		CF2M
24020000MCA00438	Dell Optiplex 3010		1	VERVOORT		CF2M
24020000MCA00439	Dell Optiplex 3010		1	VERVOORT		CF2M
24020000MCA00440	Dell Optiplex 3010		1	VERVOORT		CF2M
24020000MCA00441	Dell Optiplex 3010		1	VERVOORT		CF2M
24020000MCA00442	Dell Optiplex 3010		1	VERVOORT		CF2M
24020000MCA00443	Dell Optiplex 3010		1	VERVOORT		CF2M
24020000MCA00444	Dell Optiplex 3010		1	VERVOORT		CF2M
24020000MCA00445	Dell Optiplex 3010		1	VERVOORT		CF2M
24020000MCA00446	Dell Optiplex 3010		1	VERVOORT		CF2M
24020000MCA00447	Dell Optiplex 3010		1	VERVOORT		CF2M
24020000MSV00597	Avaya 4850 GTS CCN_9_S_2		1	SPRB - CCN NORD		CF2M
24020000MSV00598	Avaya 4850 GTS CCN_9_N_1		1	SPRB - CCN NORD		CF2M
24020000MSV00599	Avaya 4850 GTS RESERVE		1	SPRB - CCN NORD		CF2M
24020000MSV00601	Avaya 4850 GTS RESERVE		1	SPRB - CCN NORD		CF2M
24020000MSV00602	Avaya 4850 GTS RESERVE		1	SPRB - CCN NORD		CF2M
24020000MSV00603	Avaya 4850 GTS RESERVE		1	SPRB - CCN NORD		CF2M
24020000MSV00607	Aerohive AP230 CCR_7_R_1		1	SPRB - CITY CENTER		CF2M
24020000MSV00608	Aerohive AP230 CCR_7_R_2		1	SPRB - CITY CENTER		CF2M
24020000MSV00609	Aerohive AP230 CCR_7_R_3		1	SPRB - CITY CENTER		CF2M
24020000MSV00610	Aerohive AP230 CCR_7_R_4		1	SPRB - CITY CENTER		CF2M
24020000MSV00611	Aerohive AP230 CCR_7_R_5		1	SPRB - CITY CENTER		CF2M
24020000MSV00612	Aerohive AP230 CCR_7_R_6		1	SPRB - CITY CENTER		CF2M
24020000MSV00613	Aerohive AP230 CCR_7_R_7		1	SPRB - CITY CENTER		CF2M

Inventarisnummer van het goed	Benaming van het goed	Netto boekwaarde voor verkoop	Hoeveelheid	Fysieke locatie van het goed	Verkoopwaarde	Identiteit van de verwerver
24020000MSV00617	Aerohive AP230 CCR_7_R_8		1	SPRB - CITY CENTER		CF2M
24020000MSV00618	Aerohive AP230 CCR_7_R_9		1	SPRB - CITY CENTER		CF2M
24020000MSV00619	Aerohive AP230 CCR_7_R_10		1	SPRB - CITY CENTER		CF2M
24020000MSV00620	Aerohive AP230 CCN_8_1		1	SPRB - CCN NORD		CF2M
24020000MSV00622	Aerohive AP230 CCN_8_2		1	SPRB - CCN NORD		CF2M
24020000MSV00623	Aerohive AP230 CCN_8_3		1	SPRB - CCN NORD		CF2M
24020000MSV00624	Aerohive AP230 CCN_8_4		1	SPRB - CCN NORD		CF2M
24020000MSV00626	Avaya 4850 GTS CCN_6_2_1		1	SPRB - CCN NORD		CF2M
24020000MSV00628	Avaya 4850 GTS CCN_5_1_1		1	SPRB - CCN NORD		CF2M
24020000MSV00629	Avaya 4850 GTS CCN_5_2_1		1	SPRB - CCN NORD		CF2M
24020000MSV00630	Avaya 4850 GTS CCN_6_2_2		1	SPRB - CCN NORD		CF2M
24020000MSV00631	Avaya 4850 GTS CCN_5_2_2		1	SPRB - CCN NORD		CF2M
24020000MSV00632	Avaya 4850 GTS CCN_5_3_1		1	SPRB - CCN NORD		CF2M
24020000MSV00633	Avaya 4850 GTS CCN_5_3_2		1	SPRB - CCN NORD		CF2M
24020000MSV00634	Avaya 4850 GTS CCN_5_4_1		1	SPRB - CCN NORD		CF2M
24020000MSV00636	Avaya 4850 GTS CCN_6_1_1		1	SPRB - CCN NORD		CF2M
24020000MSV00637	Avaya 4850 GTS CCN_6_1_2		1	SPRB - CCN NORD		CF2M
24020000MSV00638	Aerohive AP230 CCN_8_5		1	SPRB - CCN NORD		CF2M
24020000MSV00641	Aerohive AP230 CCN_8_6		1	SPRB - CCN NORD		CF2M
24020000MSV00642	Aerohive AP230 CCN_8_7		1	SPRB - CCN NORD		CF2M
24020000MSV00643	Aerohive AP230 CCN_8_8		1	SPRB - CCN NORD		CF2M
24020000MSV00644	Avaya 4850 GTS CCN_7_1_1		1	SPRB - CCN NORD		CF2M
24020000MSV00645	Avaya 4850 GTS CCN_7_2_2		1	SPRB - CCN NORD		CF2M
24020000MSV00646	Avaya 4850 GTS CCN_7_2_1		1	SPRB - CCN NORD		CF2M
24020000MSV00647	Avaya 4850 GTS CCN_7_1_2		1	SPRB - CCN NORD		CF2M
24020000MSV00648	Avaya 4850 GTS CCN_7_3_1		1	SPRB - CCN NORD		CF2M
24020000MSV00649	Avaya 4850 GTS CCN_7_3_2		1	SPRB - CCN NORD		CF2M

Inventarisnummer van het goed	Benaming van het goed	Netto boekwaarde voor verkoop	Hoeveelheid	Fysieke locatie van het goed	Verkoopwaarde	Identiteit van de verwerver
24020000MSV00650	Avaya 4850 GTS CCN_7_4_1		1	SPRB - CCN NORD		CF2M
24020000MSV00651	Avaya 4850 GTS CCN_7_4_2		1	SPRB - CCN NORD		CF2M
24020000MSV00653	Avaya 4850 GTS CCN_8_1_1		1	SPRB - CCN NORD		CF2M
24020000MSV00654	Avaya 4850 GTS CCN_8_1_2		1	SPRB - CCN NORD		CF2M
24020000MSV00655	Avaya 4850 GTS CCN_8_2_1		1	SPRB - CCN NORD		CF2M
24020000MSV00656	Avaya 4850 GTS CCN_8_2_2		1	SPRB - CCN NORD		CF2M
24020000MSV00657	Avaya 4850 GTS CCN_8_3_1		1	SPRB - CCN NORD		CF2M
24020000MSV00658	Avaya 4850 GTS CCN_8_3_2		1	SPRB - CCN NORD		CF2M
24020000MSV00659	Aerohive AP230 CCN_8_9		1	SPRB - CCN NORD		CF2M
24020000MSV00660	Avaya 4850 GTS CCN_8_4_1		1	SPRB - CCN NORD		CF2M
24020000MSV00661	Aerohive AP230 CCN_8_10		1	SPRB - CCN NORD		CF2M
24020000MSV00664	Aerohive AP230 CCN_8_11		1	SPRB - CCN NORD		CF2M
24020000MSV00665	Avaya 4850 GTS CCN_5_1_2		1	SPRB - CCN NORD		CF2M
24020000MSV00667	Avaya 4850 GTS CCN_9_N_2		1	SPRB - CCN NORD		CF2M
24020000MSV00670	Aerohive AP230 CCN_8_12		1	SPRB - CCN NORD		CF2M
24020000MSV00687	Aerohive AP230 CCN_8_13		1	SPRB - CCN NORD		CF2M
24020000MSV00697	Avaya 4850 GTS CCN_5_4_2		1	SPRB - CCN NORD		CF2M
24020000MSV00698	Avaya 4850 GTS CCN_6_3_1		1	SPRB - CCN NORD		CF2M
24020000MSV00703	Avaya 4850 GTS CCN_6_3_2		1	SPRB - CCN NORD		CF2M
24020000MSV00747	USERVER033 Reserve		1	ARTS21		SPRB - CITY CENTER
24020000MSV00789	Aerohive AP230 CCN_8_14		1	SPRB - CCN NORD		CF2M
24020000MSV00791	Avaya 4850 GTS CCN_6_4_2		1	SPRB - CCN NORD		CF2M
24020000MSV00795	Aerohive AP230 CCN_8_15		1	SPRB - CCN NORD		CF2M
24020000MSV00796	Aerohive AP230 CCN_8_16		1	SPRB - CCN NORD		CF2M
24020000MSV00800	Aerohive AP230 CCN_8_17		1	SPRB - CCN NORD		CF2M
24020000MSV00801	Avaya 4850 GTS CCN_6_4_1		1	SPRB - CCN NORD		CF2M
24020000MSV00881	STSANFCCS001		1	ARTS21		IMPALA

Inventarisnummer van het goed	Benaming van het goed	Netto boekwaarde voor verkoop	Hoeveelheid	Fysieke locatie van het goed	Verkoopwaarde	Identiteit van de verwerver
24020000MSV00911	SVCBL02		1	SIAMU		IMPALA
24020000MSV00912	SVEXCAPL031		1	SIAMU		IMPALA
24020000MSV00914	SVEXCAPL112		1	SIAMU		IMPALA
24020000MSV00915	SVEXCAPL066		1	SIAMU		IMPALA
24020000MSV00916	SVMXECSPW048		1	SIAMU		IMPALA
24020000MSV00917	SVMXECSPX083		1	SIAMU		IMPALA
24020000MSV00919	SVIFCSPW001		1	SIAMU		IMPALA
24020000MSV00941	Aerohive AP230 CCN_8_18		1	SPRB - CCN NORD		CF2M
24020000MSV00942	Avaya 4850 GTS RESERVE		1	SPRB - CCN NORD		CF2M
24020000MSV00944	Avaya 4850 GTS RESERVE		1	SPRB - CCN NORD		CF2M
24020000MSV00947	Avaya 4850 GTS RESERVE		1	SPRB - CCN NORD		CF2M
24020000MSV00948	Blade 460 C G8		1	JOSEPH2/5		IMPALA
24020000MSV00949	Blade 460 C G8		1	JOSEPH2/5		IMPALA
24020000MSV00950	Blade 460 C G8		1	JOSEPH2/5		IMPALA
24020000MSV00951	Blade 460 C G8		1	JOSEPH2/5		IMPALA
24020000MSV00962	SVDBSCSPW001		1	SIAMU		IMPALA
24020000MSV00963	SVEXCAPL027		1	SIAMU		IMPALA
24020000MSV00964	SVEXCAPL061		1	SIAMU		IMPALA
24020000MSV00965	SVEXCAPL095		1	SIAMU		IMPALA
24020000MSV00976	SVEXCAPL100		1	SIAMU		IMPALA
24020000MSV00977	SVEXCAPL025		1	SIAMU		IMPALA
24020000MSV00979	SVEXCAPL045		1	SIAMU		IMPALA
24020000MSV00982	SVEXCAPL026		1	SIAMU		IMPALA
24020000MSV00984	SVEXCAPL046		1	SIAMU		IMPALA
24020000MSV00985	SVEXCAPL109		1	SIAMU		IMPALA
24020000MSV01102	Eaton 5PX 2200 IND_1		1	SPRB - SITE BLD INDUSTRIEL		CF2M

Inventarisnummer van het goed	Benaming van het goed	Netto boekwaarde voor verkoop	Hoeveelheid	Fysieke locatie van het goed	Verkoopwaarde	Identiteit van de verwerver
24020000MSV01104	HP Proliant DL380p G8 ESX352		1	SPRB - CCN NORD		CF2M
24020000MSV01105	HP Proliant DL380p G8 ESX353		1	SPRB - CCN NORD		CF2M
24020000MSV01108	Aerohive AP230 CCR_6_R_1		1	SPRB - CITY CENTER		CF2M
24020000MSV01109	Aerohive AP230 CCR_6_R_2		1	SPRB - CITY CENTER		CF2M
24020000MSV01110	Aerohive AP230 CCR_6_R_3		1	SPRB - CITY CENTER		CF2M
24020000MSV01111	Aerohive AP230 CCR_5_R_7		1	SPRB - CITY CENTER		CF2M
24100000MVE00001	Polo BIV969		1	ARTS21	99.083,00	FINSHOP
Totaal 4100- CIBG		109,00			99.083,00	
100600000195	VENTE-040BGE - VF1BT3W0642625743		1	18	1.000,00	Bolborea, Adrian TVABE 0689 997 820
100600000417	VENTE-1HLY478- WFOTXXWPGTEM24928		1	17	1.000,00	Bolborea, Adrian TVABE 0689 997 820
100600000435	VENTE-1HPH584- UU10SDA3551322589		1	16	1.200,00	Bolborea, Adrian TVABE 0689 997 820
100600000355	VENTE-STD698 - VF1FC1DAF32710988		1	20	600,00	Bolborea, Adrian TVABE 0689 997 820
100600000458	VENTE-1JJP650- VF3LPHNZBES262569		1	16	1.350,00	Bolborea, Adrian TVABE 0689 997 820
100600000546	VENTE-1PCL562- VF3LPHNYHGS103323		1	16	1.350,00	Bolborea, Adrian TVABE 0689 997 820
100600000128	VENTE-783AFF - XLRAE45FFOL345694		1	61	2.000,00	LINAD TRUCKS SPRL N°TVA : BE0849589940
100600000079	VENTE-YRV766 - VJYSA320U22404026		1	62	1.800,00	LINAD TRUCKS SPRL N°TVA : BE0849589940
100600000472	VENTE-1KVK257- WFOTXXWPGTFL19605		1	61	1.000,00	LINAD TRUCKS SPRL N°TVA : BE0849589940

Inventarisnummer van het goed	Benaming van het goed	Netto boekwaarde voor verkoop	Hoeveelheid	Fysieke locatie van het goed	Verkoopwaarde	Identiteit van de verwerver
100600000277	VENTE-1BLV007-UU1USDUW545343725		1	2	400,00	LINAD TRUCKS SPRL N°TVA : BE0849589940
100600000136	VENTE-YRV803-VF644AGE000003293		1	69	1.200,00	LINAD TRUCKS SPRL N°TVA : BE0849589940
100600000082	VENTE-YRV763-VJSA320U22404022		1	7	1.500,00	LINAD TRUCKS SPRL N°TVA : BE0849589940
100600000181	VENTE-017BGE-XLRAE45FFOL353876		1	15	2.000,00	LINAD TRUCKS SPRL N°TVA : BE0849589940
100600000508	VENTE-1LSX449-48474703		1	61	2.800,00	LINAD TRUCKS SPRL N°TVA : BE0849589940
100600000560	VENTE-1PLU862-VF31PHNYHGS158015		1	16	1.500,00	LINAD TRUCKS SPRL N°TVA : BE0849589940
100600000623	VENTE-1PCL708-VF31PHNYHGS105925		1	16	1.300,00	LINAD TRUCKS SPRL N°TVA : BE0849589940
100600000239	VENTE-770BYF-SA92V5CXXA4068155		1	61	1.200,00	LINAD TRUCKS SPRL N°TVA : BE0849589940
100600000482	VENTE-1LAV342-VF31NZKYZFU801145		1	12	3.000,00	EDUCAM N°TVA : BE0460883721
100600000481	VENTE-1LAV451-VF31NZKYZFU801067		1	20	3.000,00	EDUCAM N°TVA : BE0460883721
100600000530	VENTE-1LKL862-VF31NZKYZFU801705		1	20	3.000,00	EDUCAM N°TVA : BE0460883721
100600000502	VENTE-1LLJ052-VF31NZKYZFU801759		1	12	3.000,00	EDUCAM N°TVA : BE0460883721
100600000084	VENTE-YGB830-VF1BMSF0539131359		1	20	500,00	Bolborea, Adrian TVABE 0689 997 820

Inventarisnummer van het goed	Benaming van het goed	Netto boekwaarde voor verkoop	Hoeveelheid	Fysieke locatie van het goed	Verkoopwaarde	Identiteit van de verwerver
100600000428	VENTE-1HSP730 - WFOTXXWPGTEM44543		1	17	1.500,00	Bolborea, Adrian TVABE 0689 997 820
100600000480	VENTE-1LAV498 - VF31NZKYZFU800981		1	3	3.000,00	Bolborea, Adrian TVABE 0689 997 820
100600000529	VENTE-1LKL833 - VF31NZKYZFU801654		1	12	3.000,00	Bolborea, Adrian TVABE 0689 997 820
100600000198	VENTE-437BKK - VF1KZ1G0642950784		1	20	800,00	Bolborea, Adrian TVABE 0689 997 820
100600000394	VENTE-1GXI722 - SEG1930BL5BD17881		1	5	1.800,00	LINAD TRUCKS SPRL N°TVA : BE0849589940
100600000243	VENTE-1ATJ567 - VF644AGD000002932		1	1	1.200,00	LINAD TRUCKS SPRL N°TVA : BE0849589940
100600000788	VENTE-VNU376 - VF622AVA000108405		1	3	1.500,00	LINAD TRUCKS SPRL N°TVA : BE0849589940
100600000046	VENTE-XHM140 - VF644AGD000000345		1	61	1.300,00	LINAD TRUCKS SPRL N°TVA : BE0849589940
100600000131	VENTE-828AFF - XLRAE45FFOL345754		1	62	1.500,00	LINAD TRUCKS SPRL N°TVA : BE0849589940
100600000041	VENTE-XHL715 - VF644AGD000000244		1	61	1.500,00	LINAD TRUCKS SPRL N°TVA : BE0849589940
100600000130	VENTE-818AFF - XLRAE45FFOL345753		1	62	1.500,00	LINAD TRUCKS SPRL N°TVA : BE0849589940
100600000201	VENTE-396BVV - XLRAE45FFOL358365		1	61	2.000,00	LINAD TRUCKS SPRL N°TVA : BE0849589940
100600000040	VENTE-XHL680 - VF644AGD000000218		1	68	1.500,00	LINAD TRUCKS SPRL N°TVA : BE0849589940

Inventarisnummer van het goed	Benaming van het goed	Netto boekwaarde voor verkoop	Hoeveelheid	Fysieke locatie van het goed	Verkoopwaarde	Identiteit van de verwerver
100600000146	VENTE-599AUY - XLR4E45FFOL353254		1	68	1.500,00	LINAD TRUCKS SPRL N°TVA : BE0849589940
100600000101	VENTE-337ADV - VF644AGD000001720		1	68	6.700,00	LINAD TRUCKS SPRL N°TVA : BE0849589940
100600000069	VENTE-XVM735 - XLR4E45GFOL331741		1	15	2.500,00	LINAD TRUCKS SPRL N°TVA : BE0849589940
100600000134	VENTE-YTL392 - SA92V4CXX83068724		1	65	800,00	LINAD TRUCKS SPRL N°TVA : BE0849589940
100600000507	VENTE-1LST296 -48474676		1	69	1.500,00	LINAD TRUCKS SPRL N°TVA : BE0849589940
100600000356	VENTE-1FMO049 - SA92V52NXD5068090	17.127,00	1	62	2.000,00	LINAD TRUCKS SPRL N°TVA : BE0849589940
100600000440	VENTE-1HHK916 - VF1VBH4S251141445		1	10	1.600,00	LINAD TRUCKS SPRL N°TVA : BE0849589940
100600000210	VENTE-884BRE - VF1HDC1K643277066		1	1	1.300,00	LINAD TRUCKS SPRL N°TVA : BE0849589940
100600000085	VENTE-YMP554 - VF1JMSD0A39794292		1	3	700,00	LINAD TRUCKS SPRL N°TVA : BE0849589940
100600000496	VENTE-1LKL854 - VF31NZKYZFU801760		1	12	2.000,00	LINAD TRUCKS SPRL N°TVA : BE0849589940
100600000474	VENTE-1LAV370 - VF31NZKYZFU801171		1	20	3.000,00	LINAD TRUCKS SPRL N°TVA : BE0849589940
100600000479	VENTE-1LAV410 - VF31NZKYZFU801047		1	20	3.000,00	LINAD TRUCKS SPRL N°TVA : BE0849589940
100600000161	VENTE-665BDG - VF624APD000002123		1	9	1.300,00	LINAD TRUCKS SPRL N°TVA : BE0849589940

Inventarisnummer van het goed	Benaming van het goed	Netto boekwaarde voor verkoop	Hoeveelheid	Fysieke locatie van het goed	Verkoopwaarde	Identiteit van de verwerver
100600000799	VENTE-VNU374 - VF622AVA000108389		1	3	1.300,00	LINAD TRUCKS SPRL N°TVA : BE0849589940
100600000170	VENTE-656BDG - VF644AHL000004441		1	8	1.200,00	LINAD TRUCKS SPRL N°TVA : BE0849589940
100600000208	VENTE-1YKJ423 (888BRE) - VF1HDC1K643277075		1	9	1.500,00	LINAD TRUCKS SPRL N°TVA : BE0849589940
100600000281	VENTE-1BLV045 - UU1USDUW545343722		1	62	1.100,00	LINAD TRUCKS SPRL N°TVA : BE0849589940
100600000282	VENTE-1BLV053 - UU1USDUW545343708		1	10	1.000,00	LINAD TRUCKS SPRL N°TVA : BE0849589940
100600000280	VENTE-1BLV036 - UU1USDUW545343723		1	68	800,00	LINAD TRUCKS SPRL N°TVA : BE0849589940
100600000127	VENTE-776AFF - XLRAE45FFOL345548		1	61	800,00	LINAD TRUCKS SPRL N°TVA : BE0849589940
100600000129	VENTE-796AFF - XLRAE45FFOL345695		1	68	1.800,00	LINAD TRUCKS SPRL N°TVA : BE0849589940
100600000241	VENTE-397BVV - XLRAE45FFOL358351		1	62	1.800,00	LINAD TRUCKS SPRL N°TVA : BE0849589940
100600000115	VENTE-510AUY - WMAN04ZZ59Y230391		1	4	2.000,00	LINAD TRUCKS SPRL N°TVA : BE0849589940
100600000333	VENTE-SMB862 - WMAL71ZZX4Y136601		1	15	2.500,00	LINAD TRUCKS SPRL N°TVA : BE0849589940
100600000466	VENTE-TQX032 - WMAL71ZZ56Y155785		1	10	5.500,00	LINAD TRUCKS SPRL N°TVA : BE0849589940
100600000049	VENTE-XPE015 - VF3GJ9HW9C95278202		1	3	500,00	LINAD TRUCKS SPRL N°TVA : BE0849589940

Inventarisnummer van het goed	Benaming van het goed	Netto boekwaarde voor verkoop	Hoeveelheid	Fysieke locatie van het goed	Verkoopwaarde	Identiteit van de verwerver
100600000140	VENTE-JUR951 - VF1JZ0YBE41750562		1	20	1.000,00	LINAD TRUCKS SPRL N°TVA : BE0849589940
100600000207	VENTE-1SUU168 - VF1HDC1K643277078 (8908RE)		1	10	1.500,00	LINAD TRUCKS SPRL N°TVA : BE0849589940
100600000120	VENTE-209ARK - VF1HDC1K640459828		1	62	1.500,00	LINAD TRUCKS SPRL N°TVA : BE0849589940
100600000100	VENTE-HZQ446 - VF652AFA000036929		1	10	1.000,00	LINAD TRUCKS SPRL N°TVA : BE0849589940
100600000054	VENTE-XNR161 - VF1HDC1K637437477		1	62	1.000,00	LINAD TRUCKS SPRL N°TVA : BE0849589940
100600000284	VENTE-1BRI038 - VF1KW25B545877504		1	11	1.000,00	LINAD TRUCKS SPRL N°TVA : BE0849589940
100600000327	VENTE-1EGK592 - VF1KZ140647719009		1	3	800,00	LINAD TRUCKS SPRL N°TVA : BE0849589940
100600000205	VENTE-1GKM629 - VF1HDC1K643277090 (897BRE)		1	68	1.500,00	LINAD TRUCKS SPRL N°TVA : BE0849589940
100600000252	VENTE-1AAH116 - VF1KW0BB544273667		1	2	800,00	LINAD TRUCKS SPRL N°TVA : BE0849589940
100600000158	VENTE-666BDG - VF624APD000002105		1	1	2.300,00	LINAD TRUCKS SPRL N°TVA : BE0849589940
100600000248	VENTE-1AAH670 - VF1KW0BB544273681		1	7	800,00	LINAD TRUCKS SPRL N°TVA : BE0849589940
-	Vente de pièces de rechange - vente conteneurs/compacteurs avant 01/01/2019		1		1.500,00	LINAD TRUCKS SPRL N°TVA : BE0849589940
Totaal 4200- GAN		17.127,00			122.200,00	

Inventarisnummer van het goed	Benaming van het goed	Netto boekwaarde voor verkoop	Hoeveelheid	Fysieke locatie van het goed	Verkoopwaarde	Identiteit van de verwerver
7567-2019/0015	TOYOTA HILUX 4 X 4 4663V		1	Pep - Pépinière de Woluwé - Kwekerijen van Woluwe - 1160/RBC/010 - Garage 6	2.099,00	Finshop
8932-2018/0012	VOITURE CITROEN BERLINGO JMIM546		1	pool LOG Equipements techniques 2	163,00	Finshop
10689-2019/0015	RENAULT KANGOO TVB047		1	Dud - Parc Duden - Dudenpark	356,00	Finshop
6917-2019/0015	Renault Kangoo FFT289		1	Pep - Pépinière de Woluwé - Kwekerijen van Woluwe - 1160/RBC/010	163,00	Finshop
8821-2017/1012	VOITURE UTILITAIRE HZW767		1	Woluwé	163,00	Finshop
8475-2018/0007	OPEL CORSA + LPG KTZ044		1	Laeken béchet	163,00	Finshop
9741-2017/1003	OPEL CORSA + LPG KTZ044		1	Woluwé	163,00	Finshop
3116-2019/0015	CAMIONNETTE LBG881 LIE A FICHE 6581		1	Pep - Pépinière de Woluwé - Kwekerijen van Woluwe - 1160/RBC/010	256,00	Finshop
6648-2017/1003	VOITURE FORD TRANSIT GZN655		1	Woluwé	251,00	Finshop
2500-2017/1012	CAMIONNETTE IVECO HRV.277		1	Woluwé	288,00	Finshop

Inventarisnummer van het goed	Benaming van het goed	Netto boekwaarde voor verkoop	Hoeveelheid	Fysieke locatie van het goed	Verkoopwaarde	Identiteit van de verwerver
3473-2019/0015	VOLKSWAGEN TRANSPORTER HVT163		1	Pep - Pépinière de Woluwé - Kwekerijen van Woluwe - 1160/RBC/010	216,00	Finshop
8032-2017/1012	CAMION IVECO		1	Woluwé	656,00	Finshop
7230-2018/0007	CAMION - RENAULT MIDLINER-RTP229		1	Woluwé	3.000,00	Finshop
9746-2018/0007	TRACTEUR ISEKI TK 532 FSE		1	PAQ 842 - Jubelpark	5.200,00	Finshop
3471-2018/0007	MITSUBISHI CAMIONNETTE HSR311		1	BRIGADE 2	2.600,00	Finshop
9292-2019/0015	CAMION FIAT DUCATO KXS969		1	Syl - Sylvain dupuis (secteur Ouest) - Sylvain dupuis (sector West)	1.400,00	Finshop
2638-2017/1000	CAMION KTZ.823		1	Woluwé	2.333,00	Finshop
11139-2020/0013	RENAULT MASTER CUBE CAMIONNETTE LBG882		1	PARKING raison LEZ	3.201,00	Finshop
9729-2020/0013	PEL MOVANO DOUBLE CABINE NDY750		1	BÂTIMENT B1	2.577,00	Finshop
9728-2020/0013	OPEL MOVANO DOUBLE CABINE KXR757		1	Pep - Pépinière de Woluwé - Kwekerijen van Woluwe	2.170,00	Finshop
8821-2017/1012	VOITURE UTILITAIRE KANGOO		1	Woluwé	4.780,00	Finshop
9727-2020/0013	OPEL MOVANO DOUBLE CABINE NDY840		1	Brigade 2	2.201,00	Finshop

Inventarisnummer van het goed	Benaming van het goed	Netto boekwaarde voor verkoop	Hoeveelheid	Fysieke locatie van het goed	Verkoopwaarde	Identiteit van de verwerver
15814-2021/0005	VOITURE DACIA ATF773		1	Pep - Pépinière de Woluwé - Kwekerijen van Woluwe DEV_Accueil et Prévention dans les parcs_Est_Service Mobile et Propreté_El_Arroud	1.500,00	Finshop
3255-2017/1000	CAMIONNETTE TOYOTA BFN112		1	Brigade 2	5.916,00	Finshop
10688-2016/0344	MOTO MLK083		1	Woluwe	275,00	Finshop
9739-2020/0013	TOYOTA HILUX 4*4 NQA627		1	BÂTIMENT B1	5.083,00	Finshop
15603-2021/0001	ORDINATEUR PORTABLE		1	T&T mpaes		Oxfam
15645-2021/0001	ORDINATEUR PORTABLE		1	T&T nperrault		Oxfam
15649-2021/0001	ORDINATEUR PORTABLE		1	T&T stock en vue sortie		Oxfam
15675-2021/0001	ORDINATEUR PORTABLE		1	T&T stock en vue sortie		Oxfam
15875-2021/0001	ORDINATEUR PORTABLE		1	T&T rbehnam		Oxfam
15876-2021/0001	ORDINATEUR PORTABLE		1	T&T pdecock		Oxfam
15878-2021/0001	ORDINATEUR PORTABLE		1	T&T lcosta		Oxfam
15914-2021/0001	ORDINATEUR PORTABLE		1	T&T stock en vue sortie		Oxfam
15916-2021/0001	ORDINATEUR PORTABLE		1	T&T stock en vue sortie		Oxfam
15923-2021/0001	ORDINATEUR PORTABLE		1	T&T baertsen		Oxfam
15924-2021/0001	ORDINATEUR PORTABLE		1	T&T bswerts		Oxfam

Inventarisnummer van het goed	Benaming van het goed	Netto boekwaarde voor verkoop	Hoeveelheid	Fysieke locatie van het goed	Verkoopwaarde	Identiteit van de verwerver
15929-2021/0001	ORDINATEUR PORTABLE		1	T&T dmlanders		Oxfam
15931-2021/0001	ORDINATEUR PORTABLE		1	T&T fdupagne		Oxfam
15933-2021/0001	ORDINATEUR PORTABLE		1	T&T ademonty		Oxfam
15934-2021/0001	ORDINATEUR PORTABLE		1	T&T stock en vue sortie		Oxfam
15949-2021/0001	ORDINATEUR PORTABLE		1	T&T stock en vue sortie		Oxfam
15955-2021/0001	ORDINATEUR PORTABLE		1	T&T hdekker		Oxfam
15956-2021/0001	ORDINATEUR PORTABLE		1	T&T nkanyanzira		Oxfam
15959-2021/0001	ORDINATEUR PORTABLE		1	T&T stock en vue sortie		Oxfam
15966-2021/0001	ORDINATEUR PORTABLE		1	T&T atassiopoulou		Oxfam
15968-2021/0001	ORDINATEUR PORTABLE		1	T&T stock en vue sortie		Oxfam
15970-2021/0001	ORDINATEUR PORTABLE		1	T&T jcmertens		Oxfam
16110-2021/0001	ORDINATEUR PORTABLE		1	T&T rrubert		Oxfam
16118-2021/0001	ORDINATEUR PORTABLE		1	T&T slongin		Oxfam
16124-2021/0001	ORDINATEUR PORTABLE		1	T&T ifrancart		Oxfam
16324-2021/0001	ORDINATEUR PORTABLE		1	T&T vischmitz		Oxfam
16341-2021/0001	ORDINATEUR PORTABLE		1	T&T stock		Oxfam
16344-2021/0001	ORDINATEUR PORTABLE		1	T&T stock en vue sortie		Oxfam
16345-2021/0001	ORDINATEUR PORTABLE		1	T&T stock		Oxfam
16347-2021/0001	ORDINATEUR PORTABLE		1	T&T gmalpas		Oxfam
16350-2021/0001	ORDINATEUR PORTABLE		1	T&T stock		Oxfam
16353-2021/0001	ORDINATEUR PORTABLE		1	T&T stock en vue sortie		Oxfam

Inventarisnummer van het goed	Benaming van het goed	Netto boekwaarde voor verkoop	Hoeveelheid	Fysieke locatie van het goed	Verkoopwaarde	Identiteit van de verwerper
16354-2021/0001	ORDINATEUR PORTABLE		1	T&T stock		Oxfam
16355-2021/0001	ORDINATEUR PORTABLE		1	T&T Idoclot		Oxfam
16358-2021/0001	ORDINATEUR PORTABLE		1	T&T tlycops		Oxfam
16359-2021/0001	ORDINATEUR PORTABLE		1	T&T Idekempeneer		Oxfam
16364-2021/0001	ORDINATEUR PORTABLE		1	T&T stock		Oxfam
16370-2021/0001	ORDINATEUR PORTABLE		1	T&T dvlincinschi		Oxfam
16394-2021/0001	ORDINATEUR PORTABLE		1	T&T stock		Oxfam
16396-2021/0001	ORDINATEUR PORTABLE		1	T&T ydaif		Oxfam
16397-2021/0001	ORDINATEUR PORTABLE		1	T&T mcgeleyn		Oxfam
16399-2021/0001	ORDINATEUR PORTABLE		1	T&T psoetens		Oxfam
16400-2021/0001	ORDINATEUR PORTABLE		1	T&T nkpede		Oxfam
16401-2021/0001	ORDINATEUR PORTABLE		1	T&T ncar		Oxfam
16406-2021/0001	ORDINATEUR PORTABLE		1	T&T tdzelli		Oxfam
16409-2021/0001	ORDINATEUR PORTABLE		1	T&T bdagdelen		Oxfam
16411-2021/0001	ORDINATEUR PORTABLE		1	T&T mfevry		Oxfam
16412-2021/0001	ORDINATEUR PORTABLE		1	T&T sbzerra		Oxfam
16417-2021/0001	ORDINATEUR PORTABLE		1	T&T cduvivier		Oxfam
16429-2021/0001	ORDINATEUR PORTABLE		1	T&T mlkoeckx		Oxfam
16451-2021/0001	ORDINATEUR PORTABLE		1	T&T stock en vue sortie		Oxfam
16452-2021/0001	ORDINATEUR PORTABLE		1	T&T stock		Oxfam
16456-2021/0001	ORDINATEUR PORTABLE		1	T&T mvansevenandt		Oxfam
16457-2021/0001	ORDINATEUR PORTABLE		1	T&T grotsaert		Oxfam
16458-2021/0001	ORDINATEUR PORTABLE		1	T&T aurbina		Oxfam
16460-2021/0001	ORDINATEUR PORTABLE		1	T&T mpala		Oxfam
16465-2021/0001	ORDINATEUR PORTABLE		1	T&T mloverde		Oxfam
16468-2021/0001	ORDINATEUR PORTABLE		1	T&T wderewonko		Oxfam

Inventarisnummer van het goed	Benaming van het goed	Netto boekwaarde voor verkoop	Hoeveelheid	Fysieke locatie van het goed	Verkoopwaarde	Identiteit van de verwerver
16471-2021/0001	ORDINATEUR PORTABLE		1	T&T idumont		Oxfam
16473-2021/0001	ORDINATEUR PORTABLE		1	T&T jbulpa		Oxfam
16482-2021/0001	ORDINATEUR PORTABLE		1	T&T jvanderstraeten		Oxfam
16483-2021/0001	ORDINATEUR PORTABLE		1	T&T badu		Oxfam
16487-2021/0001	ORDINATEUR PORTABLE		1	T&T wvanschalkwijk		Oxfam
16488-2021/0001	ORDINATEUR PORTABLE		1	T&T brenaville		Oxfam
16489-2021/0001	ORDINATEUR PORTABLE		1	T&T pdewachter		Oxfam
16490-2021/0001	ORDINATEUR PORTABLE		1	T&T stock ICT		Oxfam
16491-2021/0001	ORDINATEUR PORTABLE		1	T&T ghouart		Oxfam
16493-2021/0001	ORDINATEUR PORTABLE		1	T&T ivanhamme		Oxfam
16494-2021/0001	ORDINATEUR PORTABLE		1	T&T avanderpoorten		Oxfam
16498-2021/0001	ORDINATEUR PORTABLE		1	T&T jdubasin		Oxfam
16503-2021/0001	ORDINATEUR PORTABLE		1	T&T cventi		Oxfam
16509-2021/0001	ORDINATEUR PORTABLE		1	T&T stock ICT		Oxfam
16510-2021/0001	ORDINATEUR PORTABLE		1	T&T svandermassen		Oxfam
16516-2021/0001	ORDINATEUR PORTABLE		1	T&T dvanheusden		Oxfam
16518-2021/0001	ORDINATEUR PORTABLE		1	T&T jhenrion		Oxfam
16642-2021/0001	FIREWALL		1	T&T stock ict		Oxfam
16643-2021/0001	FIREWALL		1	T&T stock en vue sortie		Oxfam
16644-2021/0001	FIREWALL		1	T&T stock en vue sortie		Oxfam
16645-2021/0001	FIREWALL		1	T&T stock en vue sortie		Oxfam
16646-2021/0001	FIREWALL		1	T&T stock en vue sortie		Oxfam

Inventarisnummer van het goed	Benaming van het goed	Netto boekwaarde voor verkoop	Hoeveelheid	Fysieke locatie van het goed	Verkoopwaarde	Identiteit van de verwerver
16647-2021/0001	FIREWALL + PORTE ADSL		1	T&T stock en vue sortie		Oxfam
16648-2021/0001	FIREWALL + PORTE ADSL		1	T&T stock en vue sortie		Oxfam
16649-2021/0001	FIREWALL + PORTE ADSL		1	T&T stock en vue sortie		Oxfam
16650-2021/0001	FIREWALL + PORTE ADSL		1	T&T stock en vue sortie		Oxfam
16651-2021/0001	FIREWALL + PORTE ADSL		1	T&T stock en vue sortie		Oxfam
16652-2021/0001	FIREWALL + PORTE ADSL		1	T&T stock en vue sortie		Oxfam
16653-2021/0001	FIREWALL + PORTE ADSL		1	T&T stock en vue sortie		Oxfam
16654-2021/0001	FIREWALL + PORTE ADSL		1	T&T stock en vue sortie		Oxfam
16655-2021/0001	FIREWALL + PORTE ADSL		1	T&T stock en vue sortie		Oxfam
16656-2021/0001	FIREWALL + PORTE ADSL		1	T&T stock en vue sortie		Oxfam
16657-2021/0001	FIREWALL + PORTE ADSL		1	T&T stock en vue sortie		Oxfam
16658-2021/0001	FIREWALL + PORTE ADSL		1	T&T stock en vue sortie		Oxfam
16659-2021/0001	FIREWALL + PORTE ADSL		1	T&T stock en vue sortie		Oxfam

Inventarisnummer van het goed	Benaming van het goed	Netto boekwaarde voor verkoop	Hoeveelheid	Fysieke locatie van het goed	Verkoopwaarde	Identiteit van de verwerper
16660-2021/0001	FIREWALL + PORTE ADSL		1	T&T stock en vue sortie		Oxfam
16661-2021/0001	FIREWALL + PORTE ADSL		1	T&T stock en vue sortie		Oxfam
16662-2021/0001	FIREWALL		1	T&T stock en vue sortie		Oxfam
16767-2021/0001	ORDINATEUR PORTABLE		1	T&T aipe		Oxfam
16768-2021/0001	ORDINATEUR PORTABLE		1	T&T callard		Oxfam
16770-2021/0001	ORDINATEUR PORTABLE		1	T&T stock en vue sortie		Oxfam
16771-2021/0001	ORDINATEUR PORTABLE		1	T&T pfischweiler		Oxfam
16772-2021/0001	ORDINATEUR PORTABLE		1	T&T stock		Oxfam
16774-2021/0001	ORDINATEUR PORTABLE		1	T&T cboutuil		Oxfam
16776-2021/0001	ORDINATEUR PORTABLE		1	T&T jhenrion		Oxfam
16779-2021/0001	ORDINATEUR PORTABLE		1	T&T idegraeve		Oxfam
16781-2021/0001	ORDINATEUR PORTABLE		1	T&T dsteurs		Oxfam
16783-2021/0001	ORDINATEUR PORTABLE		1	T&T prmitka		Oxfam
16786-2021/0001	ORDINATEUR PORTABLE		1	T&T amordang		Oxfam
16787-2021/0001	ORDINATEUR PORTABLE		1	T&T fcolot		Oxfam
16790-2021/0001	ORDINATEUR PORTABLE		1	T&T cvancampenhout		Oxfam
16798-2021/0001	ORDINATEUR PORTABLE		1	T&T tdevos		Oxfam
16799-2021/0001	ORDINATEUR PORTABLE		1	T&T sbenbelgacem		Oxfam
16806-2021/0001	ORDINATEUR PORTABLE		1	T&T ndusaer		Oxfam
16810-2021/0001	ORDINATEUR PORTABLE		1	T&T stock en vue sortie		Oxfam
16811-2021/0001	ORDINATEUR PORTABLE		1	T&T epardeaux		Oxfam

Inventarisnummer van het goed	Benaming van het goed	Netto boekwaarde voor verkoop	Hoeveelheid	Fysieke locatie van het goed	Verkoopwaarde	Identiteit van de verwerver
16812-2021/0001	ORDINATEUR PORTABLE		1	T&T abeullens		Oxfam
16817-2021/0001	ORDINATEUR PORTABLE		1	T&T stock		Oxfam
16818-2021/0001	ORDINATEUR PORTABLE		1	T&T awauters		Oxfam
16869-2021/0001	ORDINATEUR PORTABLE		1	T&T achemol		Oxfam
16874-2021/0001	ORDINATEUR PORTABLE		1	T&T lly		Oxfam
16875-2021/0001	ORDINATEUR PORTABLE		1	T&T stock en vue sortie		Oxfam
16881-2021/0001	ORDINATEUR PORTABLE		1	T&T amocole		Oxfam
16885-2021/0001	ORDINATEUR PORTABLE		1	T&T pnaulaers		Oxfam
16886-2021/0001	ORDINATEUR PORTABLE		1	T&T jsole		Oxfam
16887-2021/0001	ORDINATEUR PORTABLE		1	T&T cbernair		Oxfam
16923-2021/0001	ORDINATEUR PORTABLE		1	T&T evanmarsenille		Oxfam
16925-2021/0001	ORDINATEUR PORTABLE		1	T&T ladebeusscher		Oxfam
16927-2021/0001	ORDINATEUR PORTABLE		1	T&T ivieusart		Oxfam
16932-2021/0001	ORDINATEUR PORTABLE		1	T&T stock		Oxfam
16939-2021/0001	ORDINATEUR PORTABLE		1	T&T stock en vue sortie		Oxfam
16942-2021/0001	ORDINATEUR PORTABLE		1	T&T jderidder		Oxfam
16948-2021/0001	ORDINATEUR PORTABLE		1	T&T cgeonet		Oxfam
16950-2021/0001	ORDINATEUR PORTABLE		1	T&T ccastelao		Oxfam
16951-2021/0001	ORDINATEUR PORTABLE		1	T&T svanderslagmolen		Oxfam
16952-2021/0001	ORDINATEUR PORTABLE		1	T&T bmesbah		Oxfam
17059-2021/0001	ORDINATEUR PORTABLE		1	T&T mcdelforterie		Oxfam
17062-2021/0001	ORDINATEUR PORTABLE		1	T&T qvandervennet		Oxfam
17065-2021/0001	ORDINATEUR PORTABLE		1	T&T tblanchart		Oxfam
17066-2021/0001	ORDINATEUR PORTABLE		1	T&T alepere		Oxfam

Inventarisnummer van het goed	Benaming van het goed	Netto boekwaarde voor verkoop	Hoeveelheid	Fysieke locatie van het goed	Verkoopwaarde	Identiteit van de verwerver
17067-2021/0001	ORDINATEUR PORTABLE		1	T&T avanderstraten		Oxfam
17073-2021/0001	ORDINATEUR PORTABLE		1	T&T stock		Oxfam
17075-2021/0001	ORDINATEUR PORTABLE		1	T&T vvanbellingen		Oxfam
17078-2021/0001	ORDINATEUR PORTABLE		1	T&T cdestin		Oxfam
17081-2021/0001	ORDINATEUR PORTABLE		1	T&T stock		Oxfam
17082-2021/0001	ORDINATEUR PORTABLE		1	T&T stock		Oxfam
17124-2021/0001	ORDINATEUR PORTABLE		1	T&T cadelosreyes		Oxfam
17125-2021/0001	ORDINATEUR PORTABLE		1	T&T stock		Oxfam
17307-2021/0001	PHOTOCOPIEUSE		1	Conseil de l'environnement Conseil de l'environnement		Oxfam
17372-2021/0001	LAPTOP 15 POUCES		1	T&T janciaux		Oxfam
17375-2021/0001	LAPTOP 15 POUCES		1	T&T jvandenmeersche		Oxfam
17378-2021/0001	LAPTOP 15 POUCES		1	T&T hfarhat		Oxfam
17379-2021/0001	LAPTOP 15 POUCES		1	T&T jpinto		Oxfam
17380-2021/0001	LAPTOP 15 POUCES		1	T&T tisaba		Oxfam
17381-2021/0001	LAPTOP 15 POUCES		1	T&T cliebens		Oxfam
17382-2021/0001	LAPTOP 15 POUCES		1	T&T ekocatepe		Oxfam
17385-2021/0001	LAPTOP 15 POUCES		1	T&T vvenschayenbroeck		Oxfam
17386-2021/0001	LAPTOP 15 POUCES		1	T&T gclerfayt		Oxfam
17389-2021/0001	LAPTOP 15 POUCES		1	T&T pvanderplancke		Oxfam
17392-2021/0001	LAPTOP 15 POUCES		1	T&T irosca		Oxfam
17393-2021/0001	LAPTOP 15 POUCES		1	T&T bzezfaf		Oxfam

Inventarisnummer van het goed	Benaming van het goed	Netto boekwaarde voor verkoop	Hoeveelheid	Fysieke locatie van het goed	Verkoopwaarde	Identiteit van de verwerver
17394-2021/0001	LAPTOP 15 POUCES		1	T&T maantoine		Oxfam
17396-2021/0001	LAPTOP 15 POUCES		1	T&T kbouti		Oxfam
17397-2021/0001	LAPTOP 15 POUCES		1	T&T yhaggouch		Oxfam
17400-2021/0001	LAPTOP 15 POUCES		1	T&T ivanhamme		Oxfam
17414-2021/0001	LAPTOP 15 POUCES		1	T&T gclapuyt		Oxfam
17415-2021/0001	LAPTOP 15 POUCES		1	T&T stock ict		Oxfam
17417-2021/0001	LAPTOP 15 POUCES		1	T&T cmoeremans		Oxfam
17418-2021/0001	LAPTOP 15 POUCES		1	T&T akarmi		Oxfam
17419-2021/0001	LAPTOP 15 POUCES		1	T&T ffoschi		Oxfam
17420-2021/0001	LAPTOP 15 POUCES		1	T&T ocauchie		Oxfam
17421-2021/0001	LAPTOP 15 POUCES		1	T&T glimage		Oxfam
17496-2021/0001	LAPTOP 15 POUCES		1	T&T lagelan		Oxfam
17499-2021/0001	LAPTOP 15 POUCES		1	T&T ffontaine		Oxfam
17500-2021/0001	LAPTOP 15 POUCES		1	T&T murbain		Oxfam
17502-2021/0001	LAPTOP 15 POUCES		1	T&T gstainier		Oxfam
17503-2021/0001	LAPTOP 15 POUCES		1	T&T fmaouhoub		Oxfam
17505-2021/0001	LAPTOP 15 POUCES		1	T&T cdescamps		Oxfam
17506-2021/0001	LAPTOP 15 POUCES		1	T&T jspanoudis		Oxfam
17507-2021/0001	LAPTOP 15 POUCES		1	T&T baucquier		Oxfam
17508-2021/0001	LAPTOP 15 POUCES		1	T&T stock		Oxfam
17511-2021/0001	LAPTOP 15 POUCES		1	T&T kvanbelle		Oxfam
17512-2021/0001	LAPTOP 15 POUCES		1	T&T smantell		Oxfam
17513-2021/0001	LAPTOP 15 POUCES		1	T&T thatim		Oxfam
17514-2021/0001	LAPTOP 15 POUCES		1	T&T averheyden		Oxfam
17515-2021/0001	LAPTOP 15 POUCES		1	T&T lspezzani		Oxfam
17527-2021/0001	LAPTOP 15 POUCES		1	T&T ahustinx		Oxfam
17528-2021/0001	LAPTOP 15 POUCES		1	T&T vjans		Oxfam

Inventarisnummer van het goed	Benaming van het goed	Netto boekwaarde voor verkoop	Hoeveelheid	Fysieke locatie van het goed	Verkoopwaarde	Identiteit van de verwerver
17530-2021/0001	LAPTOP 15 POUCES		1	T&T mengelbeen		Oxfam
17531-2021/0001	LAPTOP 15 POUCES		1	T&T gmendes		Oxfam
17532-2021/0001	LAPTOP 15 POUCES		1	T&T nelbakkal		Oxfam
17533-2021/0001	LAPTOP 15 POUCES		1	T&T fdepierpont		Oxfam
17534-2021/0001	LAPTOP 15 POUCES		1	T&T fdewez		Oxfam
17538-2021/0001	LAPTOP 15 POUCES		1	T&T frossillon		Oxfam
17539-2021/0001	LAPTOP 15 POUCES		1	T&T fbeaurepaire		Oxfam
17540-2021/0001	LAPTOP 15 POUCES		1	T&T sdoghmi		Oxfam
17541-2021/0001	LAPTOP 15 POUCES		1	T&T hcaulier		Oxfam
17546-2021/0001	LAPTOP 15 POUCES		1	T&T acdejesus		Oxfam
17547-2021/0001	LAPTOP 15 POUCES		1	T&T jvandenmeersche		Oxfam
17549-2021/0001	LAPTOP 15 POUCES		1	T&T selaillali		Oxfam
17552-2021/0001	LAPTOP 15 POUCES		1	T&T fbeaujean		Oxfam
17553-2021/0001	LAPTOP 15 POUCES		1	T&T msteinlage		Oxfam
17713-2021/0001	LAPTOP 15 POUCES		1	T&T bgeisler		Oxfam
17729-2021/0001	LAPTOP 15 POUCES		1	T&T brenaville		Oxfam
17775-2021/0001	LAPTOP 15 POUCES		1	T&T jdurieux		Oxfam
17777-2021/0001	LAPTOP 15 POUCES		1	T&T stock		Oxfam
17779-2021/0001	LAPTOP 15 POUCES		1	T&T stock en vue sortie		Oxfam
17782-2021/0001	LAPTOP 15 POUCES		1	T&T ymortehan		Oxfam
17783-2021/0001	LAPTOP 15 POUCES		1	T&T cjevis		Oxfam
18681-2021/0001	TABLETTE PC		1	T&T Boudru Pierre		Oxfam
18683-2021/0001	TABLETTE PC		1	T&T stock en vue sortie		Oxfam

Inventarisnummer van het goed	Benaming van het goed	Netto boekwaarde voor verkoop	Hoeveelheid	Fysieke locatie van het goed	Verkoopwaarde	Identiteit van de verwerper
15216-2021/0008	GOOGLE MINI SEARCH APPLIANCE		1	T&T- ICT		Oxfam
15388-2021/0008	ORDINATEUR		1	Botanique J DUPONT		Oxfam
15390-2021/0008	ORDINATEUR		1	T&T 1er OUEST D SLOWACK		Oxfam
15392-2021/0008	ORDINATEUR		1	T&T 7ème EST stock		Oxfam
15401-2021/0008	ORDINATEUR		1	T&T 7ème EST Stock		Oxfam
15464-2021/0008	ORDINATEUR		1	Massart Labo FBEAUJJEAN		Oxfam
15466-2021/0008	ORDINATEUR		1	T&T 1er server room Stock		Oxfam
15469-2021/0008	ORDINATEUR		1	T&T 1er server room Stock		Oxfam
15696-2021/0008	ORDINATEUR PORTABLE		1	DEV Zone Centre Steve MARECHAL		Oxfam
15735-2021/0008	ORDINATEUR		1	T&T 1er stock IT		Oxfam
15759-2021/0008	ORDINATEUR		1	T&T 1er stock IT		Oxfam
15853-2021/0008	ORDINATEUR		1	T&T 1er stock IT		Oxfam
15864-2021/0008	ORDINATEUR		1	Brigade 2 PS Brigade2		Oxfam
15920-2021/0008	ORDINATEUR PORTABLE		1	BRIGADE 1 W VAN DE VELDE		Oxfam
15945-2021/0008	ORDINATEUR PORTABLE		1	DEV R BRODKOM		Oxfam

Inventarisnummer van het goed	Benaming van het goed	Netto boekwaarde voor verkoop	Hoeveelheid	Fysieke locatie van het goed	Verkoopwaarde	Identiteit van de verwerver
15969-2021/0008	ORDINATEUR PORTABLE		1	T&T 7ème EST Service Prêt IT		Oxfam
16099-2021/0008	DESKTOP		1	Brigade 2 PS_Brigade2_Gardie ns		Oxfam
16119-2021/0008	ORDINATEUR PORTABLE		1	Cinquantenaire Gardiens M AJBAR		Oxfam
16330-2021/0008	ORDINATEUR PORTABLE		1	T&T 6ème RH Linkedin		Oxfam
16356-2021/0008	ORDINATEUR PORTABLE		1	T&T 7ème STOCK IT		Oxfam
16360-2021/0008	ORDINATEUR PORTABLE		1	T&T 5ème OUEST C GOOSSENS		Oxfam
16410-2021/0008	ORDINATEUR PORTABLE		1	DEV M GHEYSENS		Oxfam
16438-2021/0008	ORDINATEUR PORTABLE		1	DEV CENTRE P DE BACKER		Oxfam
16448-2021/0008	ORDINATEUR/DESKTOP		1	T&T 7ème Service_prêt ICT		Oxfam
16479-2021/0008	ORDINATEUR PORTABLE		1	DEV T&T 4ème THUPEZ		Oxfam
16613-2021/0008	ORDINATEUR PORTABLE		1	T&T mavagyan		Oxfam
16716-2021/0008	EMC STORAGE BAY + 21 DISKS		1	T&T IT		Oxfam
16765-2021/0008	ORDINATEUR PORTABLE		1	T&T 4ème OUEST GVANMALLEGHEM		Oxfam
16795-2021/0008	ORDINATEUR PORTABLE		1	Laeken Pépinière JP BECHET		Oxfam
16809-2021/0008	ORDINATEUR PORTABLE		1	Cinquantenaire Jardiniers JC TRILLET		Oxfam

Inventarisnummer van het goed	Benaming van het goed	Netto boekwaarde voor verkoop	Hoeveelheid	Fysieke locatie van het goed	Verkoopwaarde	Identiteit van de verwerver
16892-2021/0008	ORDINATEUR PORTABLE		1	T&T 4ème OUEST J DESSAER		Oxfam
16912-2021/0008	IMPRIMANTE MULTI-FONCTION A4 COULEUR		1	Col - Jardin Colonial - Koloniale Tuin - 1020/RDB/005 DEV		Oxfam
16914-2021/0008	IMPRIMANTE MULTI-FONCTION A4 COULEUR		1	T&T 7ème EST IT (stock pour pièces)		Oxfam
16920-2021/0008	ORDINATEUR PORTABLE		1	Woluwé Pépinière Z ABABAKRE		Oxfam
16949-2021/0008	ORDINATEUR PORTABLE		1	Woluwé Pépinière A EL ARROUD		Oxfam
16959-2021/0008	ORDINATEUR FIXE/TOWER		1	T&T 1er Stock IT		Oxfam
17083-2021/0008	ORDINATEUR PORTABLE		1	T&T 7ème EST Service_Pret		Oxfam
17374-2021/0008	LAPTOP 15 POUCES		1	T&T 4ème OUEST T CCOREMAN		Oxfam
17387-2021/0008	LAPTOP 15 POUCES		1	T&T 6ème OUEST VANDENBUSSCHE Iris		Oxfam
17398-2021/0008	LAPTOP 15 POUCES		1	T&T 4ème OUEST B CABUY		Oxfam
17399-2021/0008	LAPTOP 15 POUCES		1	T&T 7ème EST Stock IT		Oxfam
17413-2021/0008	LAPTOP 15 POUCES		1	T&T 5ème OUEST G CAPPUCCIO		Oxfam
17416-2021/0008	LAPTOP 15 POUCES		1	T&T 7ème EST Stock IT		Oxfam

Inventarisnummer van het goed	Benaming van het goed	Netto boekwaarde voor verkoop	Hoeveelheid	Fysieke locatie van het goed	Verkoopwaarde	Identiteit van de verwerper
17498-2021/0008	LAPTOP 15 POUCES		1	T&T 7ème EST Stock IT		Oxfam
17504-2021/0008	LAPTOP 15 POUCES		1	T&T 7ème EST Stock IT		Oxfam
17537-2021/0008	LAPTOP 15 POUCES		1	T&T 5 ème OUEST G DEMEY		Oxfam
17543-2021/0008	LAPTOP 15 POUCES		1	T&T 5 ème OUEST A CARION		Oxfam
17548-2021/0008	LAPTOP 15 POUCES		1	T&T 7ème EST Stock IT		Oxfam
17699-2021/0008	LAPTOP 15 POUCES		1	T&T 7ème EST Stock IT		Oxfam
17706-2021/0008	LAPTOP 15 POUCES		1	T&T 7ème EST Stock IT		Oxfam
17716-2021/0008	LAPTOP 15 POUCES		1	T&T 7ème EST Stock IT		Oxfam
17717-2021/0008	LAPTOP 15 POUCES		1	T&T 7ème EST Stock IT		Oxfam
17720-2021/0008	LAPTOP 15 POUCES		1	T&T 7ème EST Stock IT		Oxfam
17732-2021/0008	LAPTOP 15 POUCES		1	T&T 7ème EST Stock IT		Oxfam
17745-2021/0008	LAPTOP 15 POUCES		1	T&T 7ème EST Stock IT		Oxfam
17757-2021/0008	LAPTOP 15 POUCES		1	T&T 7ème EST Stock IT		Oxfam

Inventarisnummer van het goed	Benaming van het goed	Netto boekwaarde voor verkoop	Hoeveelheid	Fysieke locatie van het goed	Verkoopwaarde	Identiteit van de verwerper
17767-2021/0008	LAPTOP 15 POUCES		1	T&T 4 ème D VANDERMEULEN		Oxfam
17768-2021/0008	LAPTOP 15 POUCES		1	T&T 7ème EST Stock IT		Oxfam
17772-2021/0008	LAPTOP 15 POUCES		1	T&T 7ème EST Stock IT		Oxfam
17776-2021/0008	LAPTOP 15 POUCES		1	T&T 4 ème OUEST FDEBELDER		Oxfam
17784-2021/0008	LAPTOP 15 POUCES		1	T&T 4 ème OUEST A HUYGE		Oxfam
18490-2021/0008	14 POUCES LAPTOP		1	T&T 7ème EST Stock IT		Oxfam
18533-2021/0008	14 POUCES LAPTOP		1	T&T 7ème EST Stock IT		Oxfam
18536-2021/0008	14 POUCES LAPTOP		1	T&T 7ème EST Stock IT		Oxfam
18537-2021/0008	14 POUCES LAPTOP		1	T&T 7ème EST Stock IT		Oxfam
18546-2021/0008	14 POUCES LAPTOP		1	T&T 7ème EST Stock IT		Oxfam
18555-2021/0008	14 POUCES LAPTOP		1	T&T 7ème EST Stock IT		Oxfam
18557-2021/0008	14 POUCES LAPTOP		1	T&T 7ème EST Stock IT		Oxfam
18566-2021/0008	14 POUCES LAPTOP		1	T&T 7ème EST Stock IT		Oxfam
18604-2021/0008	14 POUCES LAPTOP		1	T&T stroovers		Oxfam

Inventarisnummer van het goed	Benaming van het goed	Netto boekwaarde voor verkoop	Hoeveelheid	Fysieke locatie van het goed	Verkoopwaarde	Identiteit van de verwerver
18617-2021/0008	14 POUCES LAPTOP		1	T&T 7ème EST Stock IT		Oxfam
18620-2021/0008	14 POUCES LAPTOP		1	T&T 7ème EST Stock IT		Oxfam
19111-2021/0008	HP ELITEBOOK 8-SERIES G3		1	T&T stock IT		Oxfam
Totaal 4300- LB					47.173,00	
107000000083	Camion Citerne MAN		1	BE1130 Bruxelles	20.083,00	FIN SHOP BRUSSELS
107000000158	Camion de pompiers Mercedes Atego		1	BE1130 Bruxelles	15.083,00	FIN SHOP BRUSSELS
107000000022	Minibus Peugeot Boxer		1	BE1130 Bruxelles	2.407,00	FIN SHOP BRUSSELS
107000000201	Camionnette Mercedes		1	BE1130 Bruxelles	4.532,00	FIN SHOP BRUSSELS
107000000047	Camion Citerne MAN		1	BE1130 Bruxelles	20.083,00	FIN SHOP BRUSSELS
107000000021	Minibus Peugeot Boxer		1	BE1130 Bruxelles	1.967,00	FIN SHOP BRUSSELS
107000000030	Dépanneuse Mercedes		1	BE1130 Bruxelles	15.250,00	FIN SHOP BRUSSELS
107000000026	Minibus Peugeot Boxer		1	BE1130 Bruxelles	3.792,00	FIN SHOP BRUSSELS
107000000009	Camionnette Mercedes		1	BE1130 Bruxelles	4.500,00	FIN SHOP BRUSSELS
107000000084	Camion de Pompier MAN		1	BE1130 Bruxelles	80.083,00	FIN SHOP BRUSSELS
107000000293	Camion de Pompier MAN		1	BE1130 Bruxelles	80.083,00	FIN SHOP BRUSSELS
107000000075	Camionnette Peugeot Expert		1	BE1130 Bruxelles	1.250,00	FIN SHOP BRUSSELS
107000000357	Auto Peugeot 207		1	BE1130 Bruxelles	2.125,00	FIN SHOP BRUSSELS
107000000308	Auto Peugeot 407		1	BE1070 Bruxelles	2.500,00	Peugeot Distribution Service
107000000334	Auto Audi A4 R1		1	BE3070 Kortenberg	2.500,00	D'ieteren SA
N/a	Moteur Diesel A 651 010 03 06 /70		1	BE9320 Erembodegem	2.000,00	Hedin Automotive
N/a	Starter A 005 151 66 01 /70		1	BE9320 Erembodegem	53,00	Hedin Automotive

Inventarisnummer van het goed	Benaming van het goed	Netto boekwaarde voor verkoop	Hoeveelheid	Fysieke locatie van het goed	Verkoopwaarde	Identiteit van de verwerver
N/a	Alternator A0141545402/70		1	BE9320 Erembodegem	71,00	Hedin Automotive
	Moteur Diesel A 651 010 03 06/70		1	BE9320 Erembodegem	2.392,00	Hedin Automotive
N/a	Meuble bas + Canape IKEA		2	BE1130 Bruxelles	212,00	FIN SHOP BRUSSELS
N/a	Bureau		1	BE1130 Bruxelles	10,00	FIN SHOP BRUSSELS
N/a	Divers : (Hometrainer, Spin bike Lat Pull Down)		1	BE1130 Bruxelles	506,00	FIN SHOP BRUSSELS
N/a	46 Bureaux		46	BE1130 Bruxelles	100,00	FIN SHOP BRUSSELS
N/A	29 Caisnes combis + 77 caisses combis + 45 caisses blouses labo+195 caisses combis bleues		346	BE1130 Bruxelles	1.821,00	FIN SHOP BRUSSELS
N/a	Matérielsde sport - Spinningfiets+trainingbank+hometrainer+rangement haltères+essieu arrière		5	BE1130 Bruxelles	435,00	FIN SHOP BRUSSELS
100400000041	Fixation ECRANS LCD - SITE EVERE			BE1140 EVERE		Evere Caserne SRL
102100000001	Terrain site Evere	43.669,00		BE1140 EVERE		Evere Caserne SRL
1022000000360	Remplacement transformateur PCB			BE1140 EVERE		Evere Caserne SRL
1022000000361	Remplacement 2 portes de garage			BE1140 EVERE		Evere Caserne SRL
1022000000311	Travaux d'étanchéité de la toiture			BE1140 EVERE		Evere Caserne SRL
1022000000279	Bâtiment Evere			BE1140 EVERE		Evere Caserne SRL

Inventarisnummer van het goed	Benaming van het goed	Netto boekwaarde voor verkoop	Hoeveelheid	Fysieke locatie van het goed	Verkoopwaarde	Identiteit van de verwerver
102300000006	Remplacement transformateur PCB			BE1140 EVERE		Evere Caserne SRL
1023000000010	Remplacement 2 portes de garage			BE1140 EVERE		Evere Caserne SRL
1023000000060	Travaux d'étanchéité de la toiture			BE1140 EVERE		Evere Caserne SRL
1023000000130	Bâtiment Evere	96.714,00		BE1140 EVERE		Evere Caserne SRL
1128000000000	Travaux de sécurisation Site Evere			BE1140 EVERE		Evere Caserne SRL
					4.202.000,00	Sous total Evere Caserne SRL
Totaal 4400-DBDMH		140.383,00			4.465.838,00	
A0636	Chaise visiteur plastique noir avec trous		1	Tour Astro	100,00	Bureau d'Affaires R&JP Français
A0639	Desk d'accueil 120x80		1	Tour Astro		Bureau d'Affaires R&JP Français
A2155	Armoire à brochures 198x120		1	Tour Astro		Bureau d'Affaires R&JP Français
0000.3493	Armoire à volets 135x120	132,00	1	Tour Astro		Bureau d'Affaires R&JP Français
A1944	Chaise de bureau avec accoudoirs		1	Tour Astro		Bureau d'Affaires R&JP Français
0000.3506	Armoire à volets 198x120		1	Tour Astro	7,00	Fraternité du Sud ASBL (Kossivi Degbe)
A2924	Chaise de bureau		1	Tour Astro		Fraternité du Sud ASBL (Kossivi Degbe)

Inventarisnummer van het goed	Benaming van het goed	Netto boekwaarde voor verkoop	Hoeveelheid	Fysieke locatie van het goed	Verkoopwaarde	Identiteit van de verwerver
SER 1033	Chaise de bureau avec accoudoirs		1	Tour Astro		Fraternité du Sud ASBL (Kossivi Degbe)
0000.8985	Desk d'accueil 80x80		1	Tour Astro		Fraternité du Sud ASBL (Kossivi Degbe)
A1748	Desk d'accueil 80x80		1	Tour Astro		Fraternité du Sud ASBL (Kossivi Degbe)
A1752	Desk d'accueil 80x80	181,00	1	Tour Astro		Fraternité du Sud ASBL (Kossivi Degbe)
0000.3502	Armoire à volets 198x120		1	Tour Astro	60,00	Episol (Carmen Sanchez)
A2192	Bureau 170x120 retour droit		1	Tour Astro		Episol (Carmen Sanchez)
0000.8922	Bureau 170x120 retour droit		1	Tour Astro		Episol (Carmen Sanchez)
A3748	Bureau 170x120 retour gauche		1	Tour Astro		Episol (Carmen Sanchez)
A0837	Bureau 170x120 retour gauche		1	Tour Astro		Episol (Carmen Sanchez)
A1942	Chaise de bureau avec accoudoirs		1	Tour Astro		Episol (Carmen Sanchez)
0000.3505	Armoire à volets 198x120		1	Tour Astro	15,00	MinFin (Christa Pitteurs)
A0826	Bureau 170x120 retour droit		1	Tour Astro		MinFin (Christa Pitteurs)
A2417	Bureau 170x120 retour droit		1	Tour Astro		MinFin (Christa Pitteurs)
0000.8937	Bureau 170x120 retour gauche		1	Tour Astro		MinFin (Christa Pitteurs)
0000.8962	Bureau 170x120 retour gauche		1	Tour Astro		MinFin (Christa Pitteurs)
0000.8653	Caisson		1	Tour Astro		MinFin (Christa Pitteurs)
0000.8690	Caisson		1	Tour Astro		MinFin (Christa Pitteurs)
0000.8646	Caisson		1	Tour Astro		MinFin (Christa Pitteurs)
AUT 101	Caisson		1	Tour Astro		MinFin (Christa Pitteurs)
A3402	Chaise de bureau avec accoudoirs		1	Tour Astro		MinFin (Christa Pitteurs)

Inventarisnummer van het goed	Benaming van het goed	Netto boekwaarde voor verkoop	Hoeveelheid	Fysieke locatie van het goed	Verkoopwaarde	Identiteit van de verwerver
A2409	Armoire à volets 198x120		1	Tour Astro	11,00	Fraternité du Sud ASBL (Kossivi Degbe)
0000.8977	Bureau 170x120 retour droit en bois		1	Tour Astro		Fraternité du Sud ASBL (Kossivi Degbe)
0000.6796	Bureau 170x120 retour droit en bois		1	Tour Astro		Fraternité du Sud ASBL (Kossivi Degbe)
0000.8943	Bureau 170x120 retour gauche		1	Tour Astro		Fraternité du Sud ASBL (Kossivi Degbe)
A2416	Bureau 170x120 retour gauche		1	Tour Astro		Fraternité du Sud ASBL (Kossivi Degbe)
0000.8677	Caisson		1	Tour Astro		Fraternité du Sud ASBL (Kossivi Degbe)
0000.8693	Caisson		1	Tour Astro		Fraternité du Sud ASBL (Kossivi Degbe)
0000.8651	Caisson		1	Tour Astro		Fraternité du Sud ASBL (Kossivi Degbe)
0000.8655	Caisson		1	Tour Astro		Fraternité du Sud ASBL (Kossivi Degbe)
0000.3504	Armoire à volets 198x120		1	Tour Astro	101,00	BB Incoma (Tereraho Maximilien)
A2412	Bureau 170x120 retour droit		1	Tour Astro		BB Incoma (Tereraho Maximilien)
A2376	Bureau 170x120 retour gauche		1	Tour Astro		BB Incoma (Tereraho Maximilien)
0000.8656	Caisson		1	Tour Astro		BB Incoma (Tereraho Maximilien)

Inventarisnummer van het goed	Benaming van het goed	Netto boekwaarde voor verkoop	Hoeveelheid	Fysieke locatie van het goed	Verkoopwaarde	Identiteit van de verwerver
0000.8649	Caisson		1	Tour Astro		BB Incoma (Tereraho Maximilien)
A2922	Chaise de bureau avec accoudoirs		1	Tour Astro		BB Incoma (Tereraho Maximilien)
0000.3495	Armoire à volets 135x120 avec top de finition	132,00	1	Tour Astro	94,00	Episol (Carmen Sanchez)
A2415	Bureau 170x120 retour droit		1	Tour Astro		Episol (Carmen Sanchez)
A2401	Bureau 170x120 retour droit		1	Tour Astro		Episol (Carmen Sanchez)
A1016	Bureau 170x120 retour gauche		1	Tour Astro		Episol (Carmen Sanchez)
0000.8906	Bureau 170x120 retour gauche		1	Tour Astro		Episol (Carmen Sanchez)
0000.8672	Caisson		1	Tour Astro		Episol (Carmen Sanchez)
0000.8644	Caisson		1	Tour Astro		Episol (Carmen Sanchez)
0000.8657	Caisson		1	Tour Astro		Episol (Carmen Sanchez)
0000.8658	Caisson		1	Tour Astro		Episol (Carmen Sanchez)
A2923	Chaise de bureau avec accoudoirs		1	Tour Astro		Episol (Carmen Sanchez)
A0093	Chaise de bureau avec accoudoirs		1	Tour Astro		Episol (Carmen Sanchez)
A2421	Armoire à volets 135x120 avec top de finition	132,00	1	Tour Astro	500,00	Bureau d'Affaires R&JP Français
A1015	Bureau 170x120 retour droit		1	Tour Astro		Bureau d'Affaires R&JP Français
0000.8942	Bureau 170x120 retour droit		1	Tour Astro		Bureau d'Affaires R&JP Français
0000.8931	Bureau 170x120 retour gauche		1	Tour Astro		Bureau d'Affaires R&JP Français

Inventarisnummer van het goed	Benaming van het goed	Netto boekwaarde voor verkoop	Hoeveelheid	Fysieke locatie van het goed	Verkoopwaarde	Identiteit van de verwerver
0000.8940	Bureau 170x120 retour gauche		1	Tour Astro		Bureau d'Affaires R&JP Français
0000.8645	Caisson		1	Tour Astro		Bureau d'Affaires R&JP Français
0000.8756	Caisson		1	Tour Astro		Bureau d'Affaires R&JP Français
0000.8643	Caisson		1	Tour Astro		Bureau d'Affaires R&JP Français
0000.8541	Caisson		1	Tour Astro		Bureau d'Affaires R&JP Français
A3694	Chaise de bureau avec accoudoirs		1	Tour Astro		Bureau d'Affaires R&JP Français
A3400	Chaise de bureau sans accoudoirs		1	Tour Astro		Bureau d'Affaires R&JP Français
A2136	Chaise de bureau sans accoudoirs		1	Tour Astro		Bureau d'Affaires R&JP Français
A2959	Chaise de bureau sans accoudoirs		1	Tour Astro		Bureau d'Affaires R&JP Français
A2370	Armoire à volets 105x120	132,00	1	Tour Astro	12,00	Fraternité du Sud ASBL (Kossivi Degbe)
0000.8921	Bureau 170x120 retour droit		1	Tour Astro		Fraternité du Sud ASBL (Kossivi Degbe)
0000.8946	Bureau 170x120 retour droit		1	Tour Astro		Fraternité du Sud ASBL (Kossivi Degbe)
BUR 1090	Bureau 170x120 retour gauche		1	Tour Astro		Fraternité du Sud ASBL (Kossivi Degbe)

Inventarisnummer van het goed	Benaming van het goed	Netto boekwaarde voor verkoop	Hoeveelheid	Fysieke locatie van het goed	Verkoopwaarde	Identiteit van de verwerver
0000.8692	Caisson		1	Tour Astro		Fraternité du Sud ASBL (Kossivi Degbe)
0000.8681	Caisson		1	Tour Astro		Fraternité du Sud ASBL (Kossivi Degbe)
0000.8652	Caisson		1	Tour Astro		Fraternité du Sud ASBL (Kossivi Degbe)
A2130	Chaise de bureau sans accoudoirs		1	Tour Astro		Fraternité du Sud ASBL (Kossivi Degbe)
A2139	Chaise de bureau sans accoudoirs		1	Tour Astro		Fraternité du Sud ASBL (Kossivi Degbe)
0000.8939	Bureau 170x120 retour droit		1	Tour Astro	10,00	Fraternité du Sud ASBL (Kossivi Degbe)
0000.8973	Bureau 170x120 retour gauche en bois		1	Tour Astro		Fraternité du Sud ASBL (Kossivi Degbe)
0000.8972	Bureau 170x120 retour gauche en bois		1	Tour Astro		Fraternité du Sud ASBL (Kossivi Degbe)
A3032	Caisson		1	Tour Astro		Fraternité du Sud ASBL (Kossivi Degbe)
A0647	Caisson	59,00	1	Tour Astro		Fraternité du Sud ASBL (Kossivi Degbe)
A2137	Chaise de bureau sans accoudoirs		1	Tour Astro		Fraternité du Sud ASBL (Kossivi Degbe)
A2648	Chaise de bureau sans accoudoirs		1	Tour Astro		Fraternité du Sud ASBL (Kossivi Degbe)
0000.8958	Bureau 170x120 retour droit en bois		1	Tour Astro	60,00	Episol (Carmen Sanchez)

Inventarisnummer van het goed	Benaming van het goed	Netto boekwaarde voor verkoop	Hoeveelheid	Fysieke locatie van het goed	Verkoopwaarde	Identiteit van de verwerver
0000.8971	Bureau 170x120 retour droit en bois		1	Tour Astro		Episol (Carmen Sanchez)
0000.8981	Bureau 170x120 retour gauche en bois		1	Tour Astro		Episol (Carmen Sanchez)
0000.8969	Bureau 170x120 retour gauche en bois		1	Tour Astro		Episol (Carmen Sanchez)
A3727	Chaise de bureau avec accoudoirs		1	Tour Astro		Episol (Carmen Sanchez)
0000.8552	Chaise de bureau avec accoudoirs spécial		1	Tour Astro		Episol (Carmen Sanchez)
0000.8554	Chaise de bureau avec accoudoirs spécial		1	Tour Astro		Episol (Carmen Sanchez)
0000.8553	Chaise de bureau avec accoudoirs spécial		1	Tour Astro		Episol (Carmen Sanchez)
0000.8932	Bureau 170x120 retour droit		1	Tour Astro	9,00	Fraternité du Sud ASBL (Kossivi Degbe)
A1727	Bureau 170x120 retour droit		1	Tour Astro		Fraternité du Sud ASBL (Kossivi Degbe)
0000.8965	Bureau 170x120 retour gauche en bois		1	Tour Astro		Fraternité du Sud ASBL (Kossivi Degbe)
0000.8967	Bureau 170x120 retour gauche en bois		1	Tour Astro		Fraternité du Sud ASBL (Kossivi Degbe)
0000.8974	Bureau 170x120 retour gauche en bois		1	Tour Astro		Fraternité du Sud ASBL (Kossivi Degbe)
A1431	Chaise de bureau sans accoudoirs		1	Tour Astro		Fraternité du Sud ASBL (Kossivi Degbe)

Inventarisnummer van het goed	Benaming van het goed	Netto boekwaarde voor verkoop	Hoeveelheid	Fysieke locatie van het goed	Verkoopwaarde	Identiteit van de verwerver
A1432	Chaise de bureau sans accoudoirs		1	Tour Astro		Fraternité du Sud ASBL (Kossivi Degbe)
A1442	Chaise de bureau sans accoudoirs		1	Tour Astro		Fraternité du Sud ASBL (Kossivi Degbe)
A1498	Chaise de bureau sans accoudoirs		1	Tour Astro		Fraternité du Sud ASBL (Kossivi Degbe)
A1436	Chaise de bureau sans accoudoirs		1	Tour Astro		Fraternité du Sud ASBL (Kossivi Degbe)
A1773	Bureau 170x120 retour droit		1	Tour Astro	9,00	Fraternité du Sud ASBL (Kossivi Degbe)
BUR 1572	Bureau 170x120 retour droit en bois	157,00	1	Tour Astro		Fraternité du Sud ASBL (Kossivi Degbe)
0000.8975	Bureau 170x120 retour gauche en bois		1	Tour Astro		Fraternité du Sud ASBL (Kossivi Degbe)
BUR 1555	Bureau 170x120 retour gauche en bois	118,00	1	Tour Astro		Fraternité du Sud ASBL (Kossivi Degbe)
A2302	Chaise de bureau sans accoudoirs		1	Tour Astro		Fraternité du Sud ASBL (Kossivi Degbe)
A3078	Chaise de bureau sans accoudoirs		1	Tour Astro		Fraternité du Sud ASBL (Kossivi Degbe)
A1936	Chaise de bureau sans accoudoirs		1	Tour Astro		Fraternité du Sud ASBL (Kossivi Degbe)
A2960	Chaise de bureau sans accoudoirs		1	Tour Astro		Fraternité du Sud ASBL (Kossivi Degbe)
A1867	Chaise visiteur plastique noir avec trous		1	Tour Astro	8,00	Fraternité du Sud ASBL (Kossivi Degbe)

Inventarisnummer van het goed	Benaming van het goed	Netto boekwaarde voor verkoop	Hoeveelheid	Fysieke locatie van het goed	Verkoopwaarde	Identiteit van de verwerver
A2362	Chaise visiteur plastique noir avec trous		1	Tour Astro		Fraternité du Sud ASBL (Kossivi Degbe)
A2384	Chaise visiteur plastique noir avec trous		1	Tour Astro		Fraternité du Sud ASBL (Kossivi Degbe)
A0630	Chaise visiteur plastique noir avec trous		1	Tour Astro		Fraternité du Sud ASBL (Kossivi Degbe)
A0625	Chaise visiteur plastique noir avec trous		1	Tour Astro		Fraternité du Sud ASBL (Kossivi Degbe)
A2364	Chaise visiteur plastique noir avec trous		1	Tour Astro		Fraternité du Sud ASBL (Kossivi Degbe)
A1010	Table ronde diametre 120		1	Tour Astro		Fraternité du Sud ASBL (Kossivi Degbe)
0000.6895	Chaise visiteur plastique noir		1	Tour Astro	100,00	Fumisterie Engentil (T. Lazaros)
0000.6894	Chaise visiteur plastique noir		1	Tour Astro		Fumisterie Engentil (T. Lazaros)
0000.6884	Chaise visiteur plastique noir		1	Tour Astro		Fumisterie Engentil (T. Lazaros)
0000.6885	Chaise visiteur plastique noir		1	Tour Astro		Fumisterie Engentil (T. Lazaros)
0000.6886	Chaise visiteur plastique noir		1	Tour Astro		Fumisterie Engentil (T. Lazaros)
0000.6887	Chaise visiteur plastique noir		1	Tour Astro		Fumisterie Engentil (T. Lazaros)
0000.6888	Chaise visiteur plastique noir		1	Tour Astro		Fumisterie Engentil (T. Lazaros)

Inventarisnummer van het goed	Benaming van het goed	Netto boekwaarde voor verkoop	Hoeveelheid	Fysieke locatie van het goed	Verkoopwaarde	Identiteit van de verwerver
0000.6889	Chaise visiteur plastique noir		1	Tour Astro		Fumisterie Engentil (T. Lazaros)
TAB 951	Table demi cercle 140 diametre		1	Tour Astro		Fumisterie Engentil (T. Lazaros)
TAB 974	Table demi cercle 140 diametre		1	Tour Astro		Fumisterie Engentil (T. Lazaros)
0000.6890	Chaise visiteur plastique noir		1	Tour Astro	100,00	Fumisterie Engentil (T. Lazaros)
0000.6891	Chaise visiteur plastique noir		1	Tour Astro		Fumisterie Engentil (T. Lazaros)
0000.6892	Chaise visiteur plastique noir		1	Tour Astro		Fumisterie Engentil (T. Lazaros)
0000.6893	Chaise visiteur plastique noir		1	Tour Astro		Fumisterie Engentil (T. Lazaros)
0000.6862	Chaise visiteur plastique noir		1	Tour Astro		Fumisterie Engentil (T. Lazaros)
0000.8451	Chaise visiteur plastique noir		1	Tour Astro		Fumisterie Engentil (T. Lazaros)
0000.8452	Chaise visiteur plastique noir		1	Tour Astro		Fumisterie Engentil (T. Lazaros)
0000.8450	Chaise visiteur plastique noir		1	Tour Astro		Fumisterie Engentil (T. Lazaros)
TAB 843	Table demi cercle 140 diametre		1	Tour Astro		Fumisterie Engentil (T. Lazaros)
TAB 952	Table demi cercle 140 diametre		1	Tour Astro		Fumisterie Engentil (T. Lazaros)

Inventarisnummer van het goed	Benaming van het goed	Netto boekwaarde voor verkoop	Hoeveelheid	Fysieke locatie van het goed	Verkoopwaarde	Identiteit van de verwerver
SVI 4062	Chaise visiteur plastique noir avec trous		1	Tour Astro	12,00	Fraternité du Sud ASBL (Kossivi Degbe)
A2398	Chaise visiteur plastique noir avec trous		1	Tour Astro		Fraternité du Sud ASBL (Kossivi Degbe)
SVI 4113	Chaise visiteur plastique noir avec trous		1	Tour Astro		Fraternité du Sud ASBL (Kossivi Degbe)
A0686	Chaise visiteur plastique noir avec trous		1	Tour Astro		Fraternité du Sud ASBL (Kossivi Degbe)
A0690	Chaise visiteur plastique noir avec trous		1	Tour Astro		Fraternité du Sud ASBL (Kossivi Degbe)
A0580	Chaise visiteur plastique noir avec trous		1	Tour Astro		Fraternité du Sud ASBL (Kossivi Degbe)
A0687	Chaise visiteur plastique noir avec trous		1	Tour Astro		Fraternité du Sud ASBL (Kossivi Degbe)
SVI 4069	Chaise visiteur plastique noir avec trous		1	Tour Astro		Fraternité du Sud ASBL (Kossivi Degbe)
TAB 841	Table demi cercle 140 diametre		1	Tour Astro		Fraternité du Sud ASBL (Kossivi Degbe)
TAB 842	Table demi cercle 140 diametre		1	Tour Astro		Fraternité du Sud ASBL (Kossivi Degbe)
A2391	Chaise visiteur plastique noir avec trous		1	Tour Astro	12,00	Fraternité du Sud ASBL (Kossivi Degbe)
A2382	Chaise visiteur plastique noir avec trous		1	Tour Astro		Fraternité du Sud ASBL (Kossivi Degbe)
SVI 4082	Chaise visiteur plastique noir avec trous		1	Tour Astro		Fraternité du Sud ASBL (Kossivi Degbe)

Inventarisnummer van het goed	Benaming van het goed	Netto boekwaarde voor verkoop	Hoeveelheid	Fysieke locatie van het goed	Verkoopwaarde	Identiteit van de verwerver
SVI 4092	Chaise visiteur plastique noir avec trous		1	Tour Astro		Fraternité du Sud ASBL (Kossivi Degbe)
SVI 4110	Chaise visiteur plastique noir avec trous		1	Tour Astro		Fraternité du Sud ASBL (Kossivi Degbe)
SVI 4084	Chaise visiteur plastique noir avec trous		1	Tour Astro		Fraternité du Sud ASBL (Kossivi Degbe)
A0622	Chaise visiteur plastique noir avec trous		1	Tour Astro		Fraternité du Sud ASBL (Kossivi Degbe)
A2366	Chaise visiteur plastique noir avec trous		1	Tour Astro		Fraternité du Sud ASBL (Kossivi Degbe)
0000.8491	Chaise visiteur plastique noir avec trous		1	Tour Astro		Fraternité du Sud ASBL (Kossivi Degbe)
0000.8475	Chaise visiteur plastique noir avec trous		1	Tour Astro		Fraternité du Sud ASBL (Kossivi Degbe)
0000.8479	Chaise visiteur plastique noir avec trous		1	Tour Astro		Fraternité du Sud ASBL (Kossivi Degbe)
SVI 4080	Chaise visiteur plastique noir avec trous		1	Tour Astro		Fraternité du Sud ASBL (Kossivi Degbe)
A3106	Chaise visiteur plastique noir avec trous		1	Tour Astro		Fraternité du Sud ASBL (Kossivi Degbe)
A3147	Chaise visiteur plastique noir avec trous		1	Tour Astro		Fraternité du Sud ASBL (Kossivi Degbe)
SVI 4071	Chaise visiteur plastique noir avec trous		1	Tour Astro		Fraternité du Sud ASBL (Kossivi Degbe)
SVI 4114	Chaise visiteur plastique noir avec trous		1	Tour Astro		Fraternité du Sud ASBL (Kossivi Degbe)

Inventarisnummer van het goed	Benaming van het goed	Netto boekwaarde voor verkoop	Hoeveelheid	Fysieke locatie van het goed	Verkoopwaarde	Identiteit van de verwerver
0000.6372	Chaise visiteur plastique noir avec trous		1	Tour Astro		Fraternité du Sud ASBL (Kossivi Degbe)
A0704	Table 80x80		1	Tour Astro		Fraternité du Sud ASBL (Kossivi Degbe)
A0715	Table 80x80		1	Tour Astro		Fraternité du Sud ASBL (Kossivi Degbe)
A0709	Table 80x80		1	Tour Astro		Fraternité du Sud ASBL (Kossivi Degbe)
A0713	Table 80x80		1	Tour Astro		Fraternité du Sud ASBL (Kossivi Degbe)
A0714	Table 80x80		1	Tour Astro		Fraternité du Sud ASBL (Kossivi Degbe)
A0708	Table 80x80		1	Tour Astro		Fraternité du Sud ASBL (Kossivi Degbe)
A0712	Table 80x80		1	Tour Astro		Fraternité du Sud ASBL (Kossivi Degbe)
A0710	Table 80x80		1	Tour Astro		Fraternité du Sud ASBL (Kossivi Degbe)
A2426	Table 80x80		1	Tour Astro		Fraternité du Sud ASBL (Kossivi Degbe)
A2428	Table 80x80		1	Tour Astro		Fraternité du Sud ASBL (Kossivi Degbe)
0000.8738	Table 80x80		1	Tour Astro		Fraternité du Sud ASBL (Kossivi Degbe)
0000.8809	Table 80x80		1	Tour Astro		Fraternité du Sud ASBL (Kossivi Degbe)

Inventarisnummer van het goed	Benaming van het goed	Netto boekwaarde voor verkoop	Hoeveelheid	Fysieke locatie van het goed	Verkoopwaarde	Identiteit van de verwerver
0000.8811	Table 80x80		1	Tour Astro		Fraternité du Sud ASBL (Kossivi Degbe)
0000.8813	Table 80x80		1	Tour Astro		Fraternité du Sud ASBL (Kossivi Degbe)
0000.8739	Table 80x80		1	Tour Astro		Fraternité du Sud ASBL (Kossivi Degbe)
TAB 1212	Table 80x80		1	Tour Astro		Fraternité du Sud ASBL (Kossivi Degbe)
0000.8734	Table 80x80		1	Tour Astro		Fraternité du Sud ASBL (Kossivi Degbe)
A0636	Chaise visiteur plastique noir avec trous		1	Tour Astro	150,00	Fraternité du Sud ASBL (Kossivi Degbe)
A0639	Desk d'accueil 120x80		1	Tour Astro		Fraternité du Sud ASBL (Kossivi Degbe)
A0635	Chaise visiteur plastique noir avec trous		1	Tour Astro		Fumisterie Engentil (T. Lazaros)
A2365	Chaise visiteur plastique noir avec trous		1	Tour Astro		Fumisterie Engentil (T. Lazaros)
0000.8490	Chaise visiteur plastique noir avec trous		1	Tour Astro		Fumisterie Engentil (T. Lazaros)
A0578	Chaise visiteur plastique noir avec trous		1	Tour Astro		Fumisterie Engentil (T. Lazaros)
0000.8477	Chaise visiteur plastique noir avec trous		1	Tour Astro		Fumisterie Engentil (T. Lazaros)
A0623	Chaise visiteur plastique noir avec trous		1	Tour Astro		Fumisterie Engentil (T. Lazaros)

Inventarisnummer van het goed	Benaming van het goed	Netto boekwaarde voor verkoop	Hoeveelheid	Fysieke locatie van het goed	Verkoopwaarde	Identiteit van de verwerver
SVI 2849	Chaise visiteur plastique noir avec trous		1	Tour Astro		Fumisterie Engentil (T. Lazaros)
A2404	Chaise visiteur plastique noir avec trous		1	Tour Astro		Fumisterie Engentil (T. Lazaros)
0000.8476	Chaise visiteur plastique noir avec trous		1	Tour Astro		Fumisterie Engentil (T. Lazaros)
A0632	Chaise visiteur plastique noir avec trous		1	Tour Astro		Fumisterie Engentil (T. Lazaros)
0000.8474	Chaise visiteur plastique noir avec trous		1	Tour Astro		Fumisterie Engentil (T. Lazaros)
A0637	Chaise visiteur plastique noir avec trous		1	Tour Astro		Fumisterie Engentil (T. Lazaros)
A0634	Chaise visiteur plastique noir avec trous		1	Tour Astro		Fumisterie Engentil (T. Lazaros)
A0633	Chaise visiteur plastique noir avec trous		1	Tour Astro		Fumisterie Engentil (T. Lazaros)
0000.8486	Chaise visiteur plastique noir avec trous		1	Tour Astro		Fumisterie Engentil (T. Lazaros)
A2383	Chaise visiteur plastique noir avec trous		1	Tour Astro		Fumisterie Engentil (T. Lazaros)
SV 4758	Chaise visiteur plastique noir avec trous	9,00	1	Tour Astro		Fumisterie Engentil (T. Lazaros)
A0703	Table 80x80		1	Tour Astro		Fumisterie Engentil (T. Lazaros)
A0579	Chaise visiteur plastique noir avec trous		1	Tour Astro	40,00	Episol (Carmen Sanchez)

Inventarisnummer van het goed	Benaming van het goed	Netto boekwaarde voor verkoop	Hoeveelheid	Fysieke locatie van het goed	Verkoopwaarde	Identiteit van de verwerver
A2388	Chaise visiteur plastique noir avec trous		1	Tour Astro		Episol (Carmen Sanchez)
SVI 4098	Chaise visiteur plastique noir avec trous		1	Tour Astro		Episol (Carmen Sanchez)
0000.8488	Chaise visiteur plastique noir avec trous		1	Tour Astro		Episol (Carmen Sanchez)
A0620	Chaise visiteur plastique noir avec trous		1	Tour Astro		Episol (Carmen Sanchez)
0000.5570	Table 100x100		1	Tour Astro		Episol (Carmen Sanchez)
0000.8480	Chaise visiteur plastique noir avec trous		1	Tour Astro	15,00	Fraternité du Sud ASBL (Kossivi Degbe)
0000.8481	Chaise visiteur plastique noir avec trous		1	Tour Astro		Fraternité du Sud ASBL (Kossivi Degbe)
A1882	Chaise visiteur plastique noir avec trous		1	Tour Astro		Fraternité du Sud ASBL (Kossivi Degbe)
A1869	Chaise visiteur plastique noir avec trous		1	Tour Astro		Fraternité du Sud ASBL (Kossivi Degbe)
A1859	Chaise visiteur plastique noir avec trous		1	Tour Astro		Fraternité du Sud ASBL (Kossivi Degbe)
A0617	Chaise visiteur plastique noir avec trous		1	Tour Astro	10,00	Bureau d'Affaires R&JP Français
A0619	Chaise visiteur plastique noir avec trous		1	Tour Astro		Bureau d'Affaires R&JP Français
A0685	Chaise visiteur plastique noir avec trous		1	Tour Astro		Bureau d'Affaires R&JP Français
A2397	Chaise visiteur plastique noir avec trous		1	Tour Astro		Bureau d'Affaires R&JP Français

Inventarisnummer van het goed	Benaming van het goed	Netto boekwaarde voor verkoop	Hoeveelheid	Fysieke locatie van het goed	Verkoopwaarde	Identiteit van de verwerver
0000.8489	Chaise visiteur plastique noir avec trous		1	Tour Astro		Bureau d'Affaires R&JP Français
0000.8460	Chaise visiteur plastique noir avec trous		1	Tour Astro		Bureau d'Affaires R&JP Français
A2363	Chaise visiteur plastique noir avec trous		1	Tour Astro		Bureau d'Affaires R&JP Français
A1836	Chaise visiteur plastique noir avec trous		1	Tour Astro		Bureau d'Affaires R&JP Français
A0573	Chaise visiteur plastique noir avec trous		1	Tour Astro		Bureau d'Affaires R&JP Français
SVI 4073	Chaise visiteur plastique noir avec trous		1	Tour Astro		Bureau d'Affaires R&JP Français
TAB 898	Table 100x200		1	Tour Astro		Bureau d'Affaires R&JP Français
0000.6370	Chaise visiteur plastique noir avec trous		1	Tour Astro	32,00	Episol (Carmen Sanchez)
A2357	Chaise visiteur plastique noir avec trous		1	Tour Astro		Episol (Carmen Sanchez)
0000.8862	Chaise visiteur plastique noir avec trous		1	Tour Astro		Episol (Carmen Sanchez)
0000.8826	Chaise visiteur plastique noir avec trous		1	Tour Astro		Episol (Carmen Sanchez)
0000.8825	Chaise visiteur plastique noir avec trous		1	Tour Astro		Episol (Carmen Sanchez)
A3107	Chaise visiteur plastique noir avec trous		1	Tour Astro		Episol (Carmen Sanchez)

Inventarisnummer van het goed	Benaming van het goed	Netto boekwaarde voor verkoop	Hoeveelheid	Fysieke locatie van het goed	Verkoopwaarde	Identiteit van de verwerver
A3111	Chaise visiteur plastique noir avec trous		1	Tour Astro		Episol (Carmen Sanchez)
A3515	Chaise visiteur plastique noir avec trous		1	Tour Astro		Episol (Carmen Sanchez)
TAB 999	Table 180x80		1	Tour Astro		Episol (Carmen Sanchez)
0000.6899	Chaise visiteur plastique noir		1	Tour Astro	15,00	Fraternité du Sud ASBL (Kossivi Degbe)
0000.6898	Chaise visiteur plastique noir		1	Tour Astro		Fraternité du Sud ASBL (Kossivi Degbe)
0000.6897	Chaise visiteur plastique noir		1	Tour Astro		Fraternité du Sud ASBL (Kossivi Degbe)
0000.6896	Chaise visiteur plastique noir		1	Tour Astro		Fraternité du Sud ASBL (Kossivi Degbe)
0000.6901	Chaise visiteur plastique noir		1	Tour Astro		Fraternité du Sud ASBL (Kossivi Degbe)
0000.6900	Chaise visiteur plastique noir		1	Tour Astro		Fraternité du Sud ASBL (Kossivi Degbe)
A1860	Chaise visiteur plastique noir avec trous		1	Tour Astro		Fraternité du Sud ASBL (Kossivi Degbe)
SVI 4720	Chaise visiteur plastique noir avec trous	8,00	1	Tour Astro		Fraternité du Sud ASBL (Kossivi Degbe)
00000.307	Table 120x80		1	Tour Astro		Fraternité du Sud ASBL (Kossivi Degbe)
A2756	Chaise écriteiro noir		1	Tour Astro	200,00	Bureau d'Affaires R&JP Français
A1853	Chaise écriteiro noir		1	Tour Astro		Bureau d'Affaires R&JP Français

Inventarisnummer van het goed	Benaming van het goed	Netto boekwaarde voor verkoop	Hoeveelheid	Fysieke locatie van het goed	Verkoopwaarde	Identiteit van de verwerver
A1337	Chaise écritoire noir		1	Tour Astro		Bureau d'Affaires R&JP Français
A3138	Chaise écritoire noir		1	Tour Astro		Bureau d'Affaires R&JP Français
A3144	Chaise écritoire noir		1	Tour Astro		Bureau d'Affaires R&JP Français
A1845	Chaise écritoire noir		1	Tour Astro		Bureau d'Affaires R&JP Français
A3114	Chaise écritoire noir		1	Tour Astro		Bureau d'Affaires R&JP Français
A1842	Chaise écritoire noir		1	Tour Astro		Bureau d'Affaires R&JP Français
A3146	Chaise écritoire noir		1	Tour Astro		Bureau d'Affaires R&JP Français
A1858	Chaise écritoire noir		1	Tour Astro		Bureau d'Affaires R&JP Français
A3137	Chaise écritoire noir		1	Tour Astro		Bureau d'Affaires R&JP Français
0000.7679	Chaise écritoire noir		1	Tour Astro		Bureau d'Affaires R&JP Français
A2759	Chaise écritoire noir		1	Tour Astro		Bureau d'Affaires R&JP Français
0000.8472	Chaise visiteur plastique noir avec trous		1	Tour Astro		Bureau d'Affaires R&JP Français
0000.8478	Chaise visiteur plastique noir avec trous		1	Tour Astro		Bureau d'Affaires R&JP Français

Inventarisnummer van het goed	Benaming van het goed	Netto boekwaarde voor verkoop	Hoeveelheid	Fysieke locatie van het goed	Verkoopwaarde	Identiteit van de verwerver
A0581	Chaise visiteur plastique noir avec trous		1	Tour Astro		Bureau d'Affaires R&JP Français
A0631	Chaise visiteur plastique noir avec trous		1	Tour Astro		Bureau d'Affaires R&JP Français
A0575	Chaise visiteur plastique noir avec trous		1	Tour Astro		Bureau d'Affaires R&JP Français
A0629	Chaise visiteur plastique noir avec trous		1	Tour Astro		Bureau d'Affaires R&JP Français
0000.6905	Chaise visiteur plastique noir avec trous		1	Tour Astro		Bureau d'Affaires R&JP Français
A3105	Chaise visiteur plastique noir avec trous		1	Tour Astro		Bureau d'Affaires R&JP Français
0000.6911	Chaise visiteur plastique noir avec trous		1	Tour Astro		Bureau d'Affaires R&JP Français
0000.6908	Chaise visiteur plastique noir avec trous		1	Tour Astro		Bureau d'Affaires R&JP Français
A2392	Chaise visiteur plastique noir avec trous		1	Tour Astro		Bureau d'Affaires R&JP Français
A2395	Chaise visiteur plastique noir avec trous		1	Tour Astro		Bureau d'Affaires R&JP Français
0000.6902	Chaise visiteur plastique noir avec trous		1	Tour Astro		Bureau d'Affaires R&JP Français
0000.6903	Chaise visiteur plastique noir avec trous		1	Tour Astro		Bureau d'Affaires R&JP Français
0000.6904	Chaise visiteur plastique noir avec trous		1	Tour Astro		Bureau d'Affaires R&JP Français

Inventarisnummer van het goed	Benaming van het goed	Netto boekwaarde voor verkoop	Hoeveelheid	Fysieke locatie van het goed	Verkoopwaarde	Identiteit van de verwerver
A2403	Chaise visiteur plastique noir avec trous		1	Tour Astro		Bureau d'Affaires R&JP Français
0000.8122	Chaise visiteur plastique noir avec trous		1	Tour Astro		Bureau d'Affaires R&JP Français
0000.8863	Chaise visiteur plastique noir avec trous		1	Tour Astro		Bureau d'Affaires R&JP Français
0000.6910	Chaise visiteur plastique noir avec trous		1	Tour Astro		Bureau d'Affaires R&JP Français
A3141	Chaise visiteur plastique noir avec trous		1	Tour Astro		Bureau d'Affaires R&JP Français
0000.6909	Chaise visiteur plastique noir avec trous		1	Tour Astro		Bureau d'Affaires R&JP Français
A2360	Chaise visiteur plastique noir avec trous		1	Tour Astro		Bureau d'Affaires R&JP Français
0000.6907	Chaise visiteur plastique noir avec trous		1	Tour Astro		Bureau d'Affaires R&JP Français
A2389	Chaise visiteur plastique noir avec trous		1	Tour Astro		Bureau d'Affaires R&JP Français
0000.6906	Chaise visiteur plastique noir avec trous		1	Tour Astro		Bureau d'Affaires R&JP Français
A0628	Chaise visiteur plastique noir avec trous		1	Tour Astro		Bureau d'Affaires R&JP Français
A0577	Chaise visiteur plastique noir avec trous		1	Tour Astro		Bureau d'Affaires R&JP Français
A2359	Chaise visiteur plastique noir avec trous		1	Tour Astro		Bureau d'Affaires R&JP Français

Inventarisnummer van het goed	Benaming van het goed	Netto boekwaarde voor verkoop	Hoeveelheid	Fysieke locatie van het goed	Verkoopwaarde	Identiteit van de verwerver
A0618	Chaise visiteur plastique noir avec trous		1	Tour Astro		Bureau d'Affaires R&JP Français
A2358	Chaise visiteur plastique noir avec trous		1	Tour Astro		Bureau d'Affaires R&JP Français
SVI 2461	Chaise visiteur simili cuir noir		1	Tour Astro		Bureau d'Affaires R&JP Français
SVI 2462	Chaise visiteur simili cuir noir		1	Tour Astro		Bureau d'Affaires R&JP Français
SVI 2463	Chaise visiteur simili cuir noir		1	Tour Astro		Bureau d'Affaires R&JP Français
SVI 2464	Chaise visiteur simili cuir noir		1	Tour Astro		Bureau d'Affaires R&JP Français
SVI 2465	Chaise visiteur simili cuir noir		1	Tour Astro		Bureau d'Affaires R&JP Français
SVI 2466	Chaise visiteur simili cuir noir		1	Tour Astro		Bureau d'Affaires R&JP Français
SVI 2467	Chaise visiteur simili cuir noir		1	Tour Astro		Bureau d'Affaires R&JP Français
SVI 2468	Chaise visiteur simili cuir noir		1	Tour Astro		Bureau d'Affaires R&JP Français
SVI 2469	Chaise visiteur simili cuir noir		1	Tour Astro		Bureau d'Affaires R&JP Français
SVI 2470	Chaise visiteur simili cuir noir		1	Tour Astro		Bureau d'Affaires R&JP Français
SVI 2471	Chaise visiteur simili cuir noir		1	Tour Astro		Bureau d'Affaires R&JP Français

Inventarisnummer van het goed	Benaming van het goed	Netto boekwaarde voor verkoop	Hoeveelheid	Fysieke locatie van het goed	Verkoopwaarde	Identiteit van de verwerver
SVI 2472	Chaise visiteur simili cuir noir		1	Tour Astro		Bureau d'Affaires R&JP Français
SVI 2473	Chaise visiteur simili cuir noir		1	Tour Astro		Bureau d'Affaires R&JP Français
A3507	chaise visiteur tissu bleu/gris piétements chromé		1	Tour Astro	6,00	Fraternité du Sud ASBL (Kossivi Degbe)
A4007	Chaise visiteur tissu noir piétements noir		1	Tour Astro		Fraternité du Sud ASBL (Kossivi Degbe)
A3657	Chaise visiteur tissu noir piétements noir		1	Tour Astro		Fraternité du Sud ASBL (Kossivi Degbe)
A3665	Chaise visiteur tissu noir piétements noir		1	Tour Astro		Fraternité du Sud ASBL (Kossivi Degbe)
A3666	Chaise visiteur tissu noir piétements noir		1	Tour Astro		Fraternité du Sud ASBL (Kossivi Degbe)
A3661	Chaise visiteur tissu noir piétements noir		1	Tour Astro		Fraternité du Sud ASBL (Kossivi Degbe)
A3673	Chaise visiteur tissu noir piétements noir		1	Tour Astro		Fraternité du Sud ASBL (Kossivi Degbe)
A3890	Chaise visiteur tissu noir piétements noir		1	Tour Astro		Fraternité du Sud ASBL (Kossivi Degbe)
A3690	Chaise visiteur tissu noir piétements noir		1	Tour Astro		Fraternité du Sud ASBL (Kossivi Degbe)
SVI 2074	Chaise visiteur tissu noir piétements noir		1	Tour Astro		Fraternité du Sud ASBL (Kossivi Degbe)
A4026	Chaise visiteur tissu noir piétements noir		1	Tour Astro		Fraternité du Sud ASBL (Kossivi Degbe)

Inventarisnummer van het goed	Benaming van het goed	Netto boekwaarde voor verkoop	Hoeveelheid	Fysieke locatie van het goed	Verkoopwaarde	Identiteit van de verwerver
A3776	Chaise visiteur tissu noir pietements noir		1	Tour Astro		Fraternité du Sud ASBL (Kossivi Degbe)
A3663	Chaise visiteur tissu noir pietements noir		1	Tour Astro		Fraternité du Sud ASBL (Kossivi Degbe)
SVI 2055	Chaise visiteur tissu noir pietements noir		1	Tour Astro		Fraternité du Sud ASBL (Kossivi Degbe)
A4142	Chaise visiteur tissu noir pietements noir		1	Tour Astro		Fraternité du Sud ASBL (Kossivi Degbe)
0000.6863	Chaise visiteur plastique noir avec boutons rouge		1	Tour Astro	10,00	Fraternité du Sud ASBL (Kossivi Degbe)
A3154	Chaise visiteur plastique noir avec boutons rouge		1	Tour Astro		Fraternité du Sud ASBL (Kossivi Degbe)
0000.8834	Chaise visiteur plastique noir avec boutons rouge		1	Tour Astro		Fraternité du Sud ASBL (Kossivi Degbe)
0000.8833	Chaise visiteur plastique noir avec boutons rouge		1	Tour Astro		Fraternité du Sud ASBL (Kossivi Degbe)
0000.8832	Chaise visiteur plastique noir avec boutons rouge		1	Tour Astro		Fraternité du Sud ASBL (Kossivi Degbe)
0000.8831	Chaise visiteur plastique noir avec boutons rouge		1	Tour Astro		Fraternité du Sud ASBL (Kossivi Degbe)
0000.8830	Chaise visiteur plastique noir avec boutons rouge		1	Tour Astro		Fraternité du Sud ASBL (Kossivi Degbe)
0000.8829	Chaise visiteur plastique noir avec boutons rouge		1	Tour Astro		Fraternité du Sud ASBL (Kossivi Degbe)
A3502	chaise visiteur tissu bleu royale pietements noir		1	Tour Astro		Fraternité du Sud ASBL (Kossivi Degbe)

Inventarisnummer van het goed	Benaming van het goed	Netto boekwaarde voor verkoop	Hoeveelheid	Fysieke locatie van het goed	Verkoopwaarde	Identiteit van de verwerver
A3504	chaise visiteur tissu bleu royale pietements noir		1	Tour Astro		Fraternité du Sud ASBL (Kossivi Degbe)
A2162	chaise visiteur tissu bleu royale pietements noir		1	Tour Astro		Fraternité du Sud ASBL (Kossivi Degbe)
A2160	chaise visiteur tissu bleu royale pietements noir		1	Tour Astro		Fraternité du Sud ASBL (Kossivi Degbe)
A2161	chaise visiteur tissu bleu royale pietements noir		1	Tour Astro		Fraternité du Sud ASBL (Kossivi Degbe)
A2159	chaise visiteur tissu bleu royale pietements noir		1	Tour Astro		Fraternité du Sud ASBL (Kossivi Degbe)
A3494	chaise visiteur tissu bleu/gris pietements chromé		1	Tour Astro		Fraternité du Sud ASBL (Kossivi Degbe)
A3499	chaise visiteur tissu bleu/gris pietements chromé		1	Tour Astro		Fraternité du Sud ASBL (Kossivi Degbe)
A3503	chaise visiteur tissu bleu/gris pietements chromé		1	Tour Astro		Fraternité du Sud ASBL (Kossivi Degbe)
A2163	chaise visiteur tissu bleu/gris pietements chromé		1	Tour Astro		Fraternité du Sud ASBL (Kossivi Degbe)
A3501	Chaise visiteur tissu bleu/gris pietements noir		1	Tour Astro		Fraternité du Sud ASBL (Kossivi Degbe)
A0636	Chaise visiteur plastique noir avec trous		1	Tour Astro		Fraternité du Sud ASBL (Kossivi Degbe)
ARM 1149	Armoire à volets 105x120		1	Tour Astro		Don
0000.8979	Bureau 170x120 retour droit en bois		1	Tour Astro		Don
BUR 1067	Bureau 170x120 retour droit en bois		1	Tour Astro		Don

Inventarisnummer van het goed	Benaming van het goed	Netto boekwaarde voor verkoop	Hoeveelheid	Fysieke locatie van het goed	Verkoopwaarde	Identiteit van de verwerver
0000.8920	Bureau 170x120 retour gauche		1	Tour Astro		Don
0000.8957	Bureau 170x120 retour gauche		1	Tour Astro		Don
0000.8740	Caisson		1	Tour Astro		Don
0000.8538	Caisson		1	Tour Astro		Don
0000.8650	Caisson		1	Tour Astro		Don
0000.8539	Caisson		1	Tour Astro		Don
A3669	Chaise de bureau avec accoudoirs		1	Tour Astro		Don
A3092	Chaise de bureau avec accoudoirs		1	Tour Astro		Don
A3441	Chaise de bureau sans accoudoirs		1	Tour Astro		Don
A2157	Chaise de bureau sans accoudoirs		1	Tour Astro		Don
YV1MW214262189529	Volvo V50 Break		1	Tour Astro	1.876,00	Telle Père Telle Fils (Garage Toyota)
SJNFAAZE0U6041037	Nissan Leaf Acenta		1	Tour Astro	3.630,00	Nissan Brussels
Totaal 5200-ACTIRIS		1.059,00			7.204,00	
100500000026	ARMOIRE	2,00	2	hub		Athénée Fernand Blum
100500000013	CAR 2 TIROIRS	232,00	2	hub		Athénée Royal de Koelberg
100500000044	ARMOIRES	318,00	1	hub		Athénée Royal de Koelberg
100500000022	armoires et tablettes	5,00	2	hub		Athénée Royal Jean Absil
100500000043	ARMOIRE	321,00	1	hub		Athénée Royal Jean Absil

Inventarisnummer van het goed	Benaming van het goed	Netto boekwaarde voor verkoop	Hoeveelheid	Fysieke locatie van het goed	Verkoopwaarde	Identiteit van de verwerper
100500000030	Mobilier 08/2005	700,00	5	hub		Campus Saint-Jean
100500000053	Bureau	696,00	1	hub		Campus Saint-Jean
100700000151	PC Portable ProBook 650 G2		1	hub		CF2D
100700000287	PC Portable EliteBook 840 G2		1	hub		CF2D
100700000302	Imprimante HP		1	hub		CF2D
100700000314	PC Portable ProBook 650 G2		1	hub		CF2D
100700000315	PC Portable ProBook 650 G2		1	hub		CF2D
100700000318	PC Portable ProBook 650 G2		1	hub		CF2D
100700000332	Imprimante SAMSUNG		1	hub		CF2D
100700000365	Imprimante HP		1	hub		CF2D
100700000366	Imprimante LEXMARK		1	hub		CF2D
100700000368	Imprimante XEROX		1	hub		CF2D
100700000140	PC Portable ProBook 650 G2		1	hub		CF2D
100700000147	Ecran PC HP		2	hub		CF2D
100700000171	PC Portable ProBook 650 G2		1	hub		CF2D
100700000230	PC Portable ProBook 650 G2		1	hub		CF2D
100700000236	PC Portable ProBook 650 G3		1	hub		CF2D
100700000287	PC Portable EliteBook 840 G2		8	hub		CF2D
100500000004	ARMOIRE	18,00	1	hub		CNCD
100700000271	TV	908,00	1	hub		CNCD
101600000023	TV PIED		1	hub		CNCD
100500000011	Chaise de bureau		1	hub		Collectif Alpha
100500000022	armoires et tablettes	5,00	1	hub		Collège des étoiles
100500000026	ARMOIRE	2,00	8	hub		Collège des étoiles
100500000022	armoires et tablettes	5,00	2	hub		Ecole 11
100500000018	CHAISE	37,00	6	hub		Innoviris
100500000029	Mobilier 11/2005	149,00	27	hub		Innoviris

Inventarisnummer van het goed	Benaming van het goed	Netto boekwaarde voor verkoop	Hoeveelheid	Fysieke locatie van het goed	Verkoopwaarde	Identiteit van de verwerver
100500000030	Mobilier 08/2005	700,00	4	hub		Innoviris
100500000031	Mobilier 11/2005	296,00	8	hub		Innoviris
100500000038	Chaises + 2 poles de bureau	94,00	30	hub		Innoviris
100500000053	BUREAU	696,00	2	hub		Innoviris
100500000048	CHAISE BUREAU		1	hub		Institut Saint-Luc
100500000022	armoires et tablettes	5,00	2	hub		Institut Saint-Marie
100500000026	ARMOIRE	2,00	1	hub		Institut Saint-Marie
100500000029	Mobilier 11/2005	149,00	2	hub		Institut Saint-Marie
100500000030	Mobilier 08/2005	700,00	2	hub		Institut Saint-Marie
100500000037	Mobilier complémentaire Uno		1	hub		Institut Saint-Marie
100500000022	armoires et tablettes	5,00	2	hub		Sireas
100500000026	ARMOIRE	2,00	3	hub		Sireas
100500000029	Mobilier 11/2005	149,00	1	hub		Sireas
100500000030	Mobilier 08/2005	700,00	7	hub		Sireas
100500000050	CHAISE BUREAU		1	hub		Sireas
100500000022	armoires et tablettes	5,00	2	hub		Three Little Birds
100500000018	TDS OFFICE DESIGN - chaises visiteurs	37,00	1	hub		Université des femmes
100500000022	armoires et tablettes	5,00	1	hub		Université des femmes
100500000026	ARMOIRE	2,00	2	hub		Université des femmes
Totaal 5300- BAOB		6.941,00				
8	Bus A330 d1		8		20.000,00	Volvo Bus Nederland
1	DII COMPACTEUR CONT. IMMONDICE		1	Delta		Mise au rebut
1	CLARCK HYSTER TYPE J 2.00 + CH		1	Demets		Mise au rebut
5	Bus A330 d1		5		12.500,00	Volvo Bus Nederland

Inventarisnummer van het goed	Benaming van het goed	Netto boekwaarde voor verkoop	Hoeveelheid	Fysieke locatie van het goed	Verkoopwaarde	Identiteit van de verwerver
19	Bus A330 d1		19		47.500,00	Volvo Bus Nederland
1	Bus A330 d1		1		2.500,00	Volvo Bus Nederland
8	Bus A330 d1		8		20.000,00	Volvo Bus Nederland
22	Bus A330 d1		22		55.000,00	Volvo Bus Nederland
5	Bus A330 d1		5		12.500,00	Volvo Bus Nederland
1	volvo FL 619.43 A7429		1		1.815,00	Autorola
1	WJUMAG ELEVANT WT220 VOLVO A7436		1		4.961,00	Autorola
21	Bus A330 d1		21		52.500,00	Volvo Bus Nederland
2	Bus A330 d1		2		5.000,00	Volvo Bus Nederland
5	Bus A330 d1		5		12.500,00	Volvo Bus Nederland
Totaal 6100- MIVB						246.776,00
2012_016	HP compac Elite 8200-serial n°CZC2274TL1		1	Cédé		Cédé à l'Educative ASBL 22/12/2016
2012_018	HP Probook 4740S -serial n°2CE2321W9H		1	désuet-non utilisé		
2014_010	DELL-serial n°2G7RWZ1		1	Cédé		Cédé au CIRB
2014_011	SYSTEMAT-serial n°3F7RWZ1		1	Cédé		Cédé au CIRB
2014_012	DELL-serial n°DF7RWZ1		1	Cédé		Cédé à Circular.brussels
2014_013	SYSTEMAT-serial n°29TGH12		1	Cédé		Cédé à Circular.brussels
2014_014	SYSTEMAT-serial n°39TGH12		1	Cédé		Cédé à Circular.brussels
2015_005	DELL-serial n°GTK2P32		1	Cédé		Cédé à Circular.brussels
2015_006	DELL-serial n°DLKHV52		1	Cédé		Cédé à Circular.brussels
2015_007	DELL-serial n°FXGSY52		1	Cédé		Cédé à Circular.brussels
2015_009	DELL-serial n°5L6J262		1	désuet-non utilisé		
2015_010	DELL-serial n°6YCI262		1	Cédé		Cédé au CIRB
2015_011	DELL-serial n°96DJ262		1	Cédé		Cédé à Circular.brussels

Inventarisnummer van het goed	Benaming van het goed	Netto boekwaarde voor verkoop	Hoeveelheid	Fysieke locatie van het goed	Verkoopwaarde	Identiteit van de verwerver
2019_010	HP-serial n°5CG93339ZG	529,00	1	cassé-non utilisé		
Totaal 8100-BRUGEL		529,00				
6	tablettes verre		1	Pas applicable		Pas applicable
7	chaises		5	Pas applicable		Pas applicable
9	armoire haute		1	Pas applicable		Pas applicable
16	chaise		1	Pas applicable		Pas applicable
4	PC		1	Pas applicable		Pas applicable
32	Fax Panasonic F1810		1	Pas applicable		Pas applicable
33	HP Vectra VL600		1	Pas applicable		Pas applicable
15	PC (DT)		1	Pas applicable		Pas applicable
0	aménagement bureaux		1	Pas applicable		Pas applicable
Totaal 8600-BRUSOC						
000000074	Cession B2IMP 246 Véhicule VW POLO BLANC CANDY 1.2		1	Port.brussels	1.653,00	SK Cars'S En Truck
000000071	Cession B2IMP 697 Achat FORD FOCUS éco II Clipper		1	Port.brussels	790,00	Marken Moise
000005119	Cession Vehicule ALKE ATX210E		1	Port.brussels	460,00	Marken Moise
000000066	Cession B2IMP 916 Toyota HILUX 4*4 3.0 diesel		1	Port.brussels	6.198,00	SK Cars'S En Truck
000000079	Cession B2IMP 784 ACHAT CAMIONNETTE CITROEN JUMPE		1	Port.brussels	4.132,00	SK Cars'S En Truck
100000017	vente parcelle de terrain 5.572m²	851.513,00	1	Port.brussels	1.532.300,00	La Ville de Bruxelles
000006261	HP EliteBook 8-series G6 15"	630,00	1	Port.brussels	600,00	MOENS ALFONS
Totaal 8900- HAVEN		852.143,00			1.546.133,00	

Inventarisnummer van het goed	Benaming van het goed	Netto boekwaarde voor verkoop	Hoeveelheid	Fysieke locatie van het goed	Verkoopwaarde	Identiteit van de verwerver
n/a	Archiducs Sud	12.773.868,00	1	Watermael-Boitsfort	12.773.868,00	Commune de Watermael-Boitsfort
n/a	Candries	5.051.934,00	1	Molenbeek	5.051.934,00	Logement Molenbeekoïis
n/a	Dries	14.130.101,00	1	forest	14.130.101,00	Foyer du sud
n/a	Emallerie	9.782.334,00	1	Molenbeek	9.782.334,00	Comensia
n/a	Espace collectif Lemaire	938.000,00	1	Molenbeek	938.000,00	CPAS Molenbeek
n/a	Gillisquet	2.376.210,00	1	Schaerbeek	2.376.210,00	Foyer Schaerbeekoïis
n/a	Lahaye	7.525.548,00	1	Jette	7.525.548,00	LOJEGA
n/a	Lemaire	4.934.353,00	1	Molenbeek	4.934.353,00	Logement Molenbeekoïis
n/a	Msquare G	8.394.488,00	1	Molenbeek	8.394.488,00	Logement Molenbeekoïis
n/a	Projet Biblioth. Cité Modèle	929.818,00	1	Laeken	929.818,00	Foyer Laekenoïis
n/a	Projet Corbeau	5.137.267,00	1	Schaerbeek	5.137.267,00	Foyer Schaerbeekoïis
n/a	Projet Huileries	15.133.858,00	1	Forest	15.133.858,00	Foyer du Sud & Commune de Forest
n/a	Volta III	5.503.983,00	1	Ixelles	5.503.983,00	BINOME
n/a	Mini-Livraison Biebuyck	2.720,00	1	Bruxelles	2.720,00	Logement Bruxelloïis
n/a	Mini-Livraison Corbeau	28.116,00	1	Schaerbeek	28.116,00	Foyer Schaerbeekoïis
n/a	Mini-Livraison Gaucheret	5.917,00	1	Schaerbeek	5.917,00	Foyer Schaerbeekoïis
n/a	Mini-Livraison Lavoisier	6.188,00	1	Molenbeek	6.188,00	Logement Molenbeekoïis
n/a	Mini-Livraison Régie	77.950,00	1	Anderlecht	77.950,00	Foyer Anderlechtôis
n/a	Mini-Livraison Soignie	16.985,00	1	Bruxelles	16.985,00	Logement Bruxelloïis
Totaal 9000- BGHM		92.749.637,00			92.749.638,00	
7112	10-102	135,00	1	rue des Prés Communs 64/68- 1120 Neder-over- Heembeek	143,00	Ménages-particulier

Inventarisnummer van het goed	Benaming van het goed	Netto boekwaarde voor verkoop	Hoeveelheid	Fysieke locatie van het goed	Verkoopwaarde	Identiteit van de verwerver
7112	13-202	132,00	1	rue des Prés Communs 64/68-1120 Neder-over-Heembeek	140,00	Ménages-particulier
7112	P02	19,00	1	rue des Prés Communs 64/68-1120 Neder-over-Heembeek	23,00	Ménages-particulier
7112	P08	19,00	1	rue des Prés Communs 64/68-1120 Neder-over-Heembeek	23,00	Ménages-particulier
7112	P23	19,00	1	rue des Prés Communs 64/68-1120 Neder-over-Heembeek	23,00	Ménages-particulier
7112	P24	19,00	1	rue des Prés Communs 64/68-1120 Neder-over-Heembeek	23,00	Ménages-particulier
7112	P31	19,00	1	rue des Prés Communs 64/68-1120 Neder-over-Heembeek	23,00	Ménages-particulier
7112	P34 Smart	9,00	1	rue des Prés Communs 64/68-	11,00	Ménages-particulier

Inventarisnummer van het goed	Benaming van het goed	Netto boekwaarde voor verkoop	Hoeveelheid	Fysieke locatie van het goed	Verkoopwaarde	Identiteit van de verwerver
				1120 Neder-over-Heembeek		
7112	11003	221,00	1	rue des Prés Comuns 64/68-1120 Neder-over-Heembeek	221,00	Ménages-particulier
7116	02-302	240,00	1	rue de l'Intendant-1080 Molenbeek-Saint-Jean	254,00	Ménages-particulier
7116	02-001	231,00	1	rue de l'Intendant-1080 Molenbeek-Saint-Jean	245,00	Ménages-particulier
7116	02-102	228,00	1	rue de l'Intendant-1080 Molenbeek-Saint-Jean	242,00	Ménages-particulier
7116	02-202	219,00	1	rue de l'Intendant-1080 Molenbeek-Saint-Jean	232,00	Ménages-particulier
7116	02-303	231,00	1	rue de l'Intendant-1080 Molenbeek-Saint-Jean	245,00	Ménages-particulier
7116	03-002	235,00	1	rue de l'Intendant-1080 Molenbeek-Saint-Jean	249,00	Ménages-particulier
7116	04-103	300,00	1	rue de l'Intendant-1080 Molenbeek-Saint-Jean	318,00	Ménages-particulier

Inventarisnummer van het goed	Benaming van het goed	Netto boekwaarde voor verkoop	Hoeveelheid	Fysieke locatie van het goed	Verkoopwaarde	Identiteit van de verwerver
7116	04-202	219,00	1	rue de l'Intendant-1080 Molenbeek-Saint-Jean	232,00	Ménages-particulier
7116	04-302	221,00	1	rue de l'Intendant-1080 Molenbeek-Saint-Jean	234,00	Ménages-particulier
7116	04-402	221,00	1	rue de l'Intendant-1080 Molenbeek-Saint-Jean	234,00	Ménages-particulier
7116	06-001	270,00	1	rue de l'Intendant-1080 Molenbeek-Saint-Jean	286,00	Ménages-particulier
7116	2-403	250,00	1	rue de l'Intendant-1080 Molenbeek-Saint-Jean	265,00	Ménages-particulier
7116	4-401	220,00	1	rue de l'Intendant-1080 Molenbeek-Saint-Jean	233,00	Ménages-particulier
7116	A 02-301	219,00	1	rue de l'Intendant-1080 Molenbeek-Saint-Jean	232,00	Ménages-particulier
7116	B04-102	219,00	1	rue de l'Intendant-1080 Molenbeek-Saint-Jean	232,00	Ménages-particulier
7116	C5-302	220,00	1	rue de l'Intendant-1080 Molenbeek-Saint-Jean	233,00	Ménages-particulier

Inventarisnummer van het goed	Benaming van het goed	Netto boekwaarde voor verkoop	Hoeveelheid	Fysieke locatie van het goed	Verkoopwaarde	Identiteit van de verwerver
7116	C5-403	242,00	1	rue de l'Intendant-1080 Molenbeek-Saint-Jean	256,00	Ménages-particulier
7116	D06-201	260,00	1	rue de l'Intendant-1080 Molenbeek-Saint-Jean	276,00	Ménages-particulier
7116	P02	19,00	1	rue de l'Intendant-1080 Molenbeek-Saint-Jean	23,00	Ménages-particulier
7116	P11	19,00	1	rue de l'Intendant-1080 Molenbeek-Saint-Jean	23,00	Ménages-particulier
7116	P14	19,00	1	rue de l'Intendant-1080 Molenbeek-Saint-Jean	23,00	Ménages-particulier
7116	B 04-403	297,00	1	rue de l'Intendant-1080 Molenbeek-Saint-Jean	297,00	Ménages-particulier
7116	C 05-503	245,00	1	rue de l'Intendant-1080 Molenbeek-Saint-Jean	245,00	Ménages-particulier
8012	02-001	225,00	1	boulevard Maria Groeninck-De May - 1070 Anderlecht	239,00	Ménages-particulier
8014	01-202	203,00	1	avenue de la Reine 88-92-1030 Schaerbeek	215,00	Ménages-particulier

Inventarisnummer van het goed	Benaming van het goed	Netto boekwaarde voor verkoop	Hoeveelheid	Fysieke locatie van het goed	Verkoopwaarde	Identiteit van de verwerver
8014	P18	19,00	1	avenue de la Reine 88-92-1030 Schaerbeek	23,00	Ménages-particulier
8014	P23	19,00	1	avenue de la Reine 88-92-1030 Schaerbeek	23,00	Ménages-particulier
8017	P03	15,00	1	rue du Loutrier 74-1170 Watermael-Boitsfort	18,00	Ménages-particulier
8020	A0-01	272,00	1	rue Steyls-1020 Laeken	288,00	Ménages-particulier
8020	A0-08	250,00	1	rue Steyls-1020 Laeken	265,00	Ménages-particulier
8020	A1-04	258,00	1	rue Steyls-1020 Laeken	273,00	Ménages-particulier
8020	A1-05	309,00	1	rue Steyls-1020 Laeken	328,00	Ménages-particulier
8020	A1-09	302,00	1	rue Steyls-1020 Laeken	320,00	Ménages-particulier
8020	A1-12	180,00	1	rue Steyls-1020 Laeken	191,00	Ménages-particulier
8020	A1-13	268,00	1	rue Steyls-1020 Laeken	284,00	Ménages-particulier
8020	A2-02	199,00	1	rue Steyls-1020 Laeken	211,00	Ménages-particulier
8020	A2-05	328,00	1	rue Steyls-1020 Laeken	348,00	Ménages-particulier

Inventarisnummer van het goed	Benaming van het goed	Netto boekwaarde voor verkoop	Hoeveelheid	Fysieke locatie van het goed	Verkoopwaarde	Identiteit van de verwerver
8020	A2-11	180,00	1	rue Steyls-1020 Laeken	191,00	Ménages-particulier
8020	A2-12	180,00	1	rue Steyls-1020 Laeken	191,00	Ménages-particulier
8020	A3-02	201,00	1	rue Steyls-1020 Laeken	213,00	Ménages-particulier
8020	A4.04	195,00	1	rue Steyls-1020 Laeken	207,00	Ménages-particulier
8020	A4-01	379,00	1	rue Steyls-1020 Laeken	402,00	Ménages-particulier
8020	A4-05	268,00	1	rue Steyls-1020 Laeken	284,00	Ménages-particulier
8020	A4-08	201,00	1	rue Steyls-1020 Laeken	213,00	Ménages-particulier
8020	A4-09	201,00	1	rue Steyls-1020 Laeken	213,00	Ménages-particulier
8020	A-P15	19,00	1	rue Steyls-1020 Laeken	20,00	Ménages-particulier
8020	A-P2	19,00	1	rue Steyls-1020 Laeken	20,00	Ménages-particulier
8020	A-P28	19,00	1	rue Steyls-1020 Laeken	20,00	Ménages-particulier
8020	A-P46	19,00	1	rue Steyls-1020 Laeken	23,00	Ménages-particulier
8020	A-P61	19,00	1	rue Steyls-1020 Laeken	20,00	Ménages-particulier

Inventarisnummer van het goed	Benaming van het goed	Netto boekwaarde voor verkoop	Hoeveelheid	Fysieke locatie van het goed	Verkoopwaarde	Identiteit van de verwerver
8020	C0-01	333,00	1	rue Steyls-1020 Laeken	353,00	Ménages-particulier
8020	C0-11	242,00	1	rue Steyls-1020 Laeken	257,00	Ménages-particulier
8020	C1-02	330,00	1	rue Steyls-1020 Laeken	350,00	Ménages-particulier
8020	C1-03	239,00	1	rue Steyls-1020 Laeken	253,00	Ménages-particulier
8020	C1-04	339,00	1	rue Steyls-1020 Laeken	359,00	Ménages-particulier
8020	C1-11	186,00	1	rue Steyls-1020 Laeken	197,00	Ménages-particulier
8020	C1-20	343,00	1	rue Steyls-1020 Laeken	363,00	Ménages-particulier
8020	C1-24	174,00	1	rue Steyls-1020 Laeken	184,00	Ménages-particulier
8020	C2-06	183,00	1	rue Steyls-1020 Laeken	194,00	Ménages-particulier
8020	C2-12	183,00	1	rue Steyls-1020 Laeken	194,00	Ménages-particulier
8020	C2-01	339,00	1	rue Steyls-1020 Laeken	359,00	Ménages-particulier
8020	C2-09	245,00	1	rue Steyls-1020 Laeken	260,00	Ménages-particulier
8020	C2-14	289,00	1	rue Steyls-1020 Laeken	306,00	Ménages-particulier

Inventarisnummer van het goed	Benaming van het goed	Netto boekwaarde voor verkoop	Hoeveelheid	Fysieke locatie van het goed	Verkoopwaarde	Identiteit van de verwerver
8020	C2-15	245,00	1	rue Steyls-1020 Laeken	260,00	Ménages-particulier
8020	C2-17	203,00	1	rue Steyls-1020 Laeken	215,00	Ménages-particulier
8020	C2-18	308,00	1	rue Steyls-1020 Laeken	326,00	Ménages-particulier
8020	C2-23	174,00	1	rue Steyls-1020 Laeken	184,00	Ménages-particulier
8020	C2-24	319,00	1	rue Steyls-1020 Laeken	338,00	Ménages-particulier
8020	C3-04	266,00	1	rue Steyls-1020 Laeken	282,00	Ménages-particulier
8020	C3-08	247,00	1	rue Steyls-1020 Laeken	262,00	Ménages-particulier
8020	C3-09	188,00	1	rue Steyls-1020 Laeken	199,00	Ménages-particulier
8020	C3-21	268,00	1	rue Steyls-1020 Laeken	284,00	Ménages-particulier
8020	C4.03	272,00	1	rue Steyls-1020 Laeken	288,00	Ménages-particulier
8020	C4-04	185,00	1	rue Steyls-1020 Laeken	196,00	Ménages-particulier
8020	C4-05	186,00	1	rue Steyls-1020 Laeken	197,00	Ménages-particulier
8020	C4-17	345,00	1	rue Steyls-1020 Laeken	366,00	Ménages-particulier

Inventarisnummer van het goed	Benaming van het goed	Netto boekwaarde voor verkoop	Hoeveelheid	Fysieke locatie van het goed	Verkoopwaarde	Identiteit van de verwerver
8020	C4-18	266,00	1	rue Steyls-1020 Laeken	282,00	Ménages-particulier
8020	C5-01	343,00	1	rue Steyls-1020 Laeken	363,00	Ménages-particulier
8020	C5-02	209,00	1	rue Steyls-1020 Laeken	221,00	Ménages-particulier
8020	C5-03	190,00	1	rue Steyls-1020 Laeken	201,00	Ménages-particulier
8020	C5-05	249,00	1	rue Steyls-1020 Laeken	264,00	Ménages-particulier
8020	C6-01	352,00	1	rue Steyls-1020 Laeken	373,00	Ménages-particulier
8020	C6-03	292,00	1	rue Steyls-1020 Laeken	310,00	Ménages-particulier
8020	C6-07	209,00	1	rue Steyls-1020 Laeken	221,00	Ménages-particulier
8020	C6-09	272,00	1	rue Steyls-1020 Laeken	288,00	Ménages-particulier
8020	C6-11	348,00	1	rue Steyls-1020 Laeken	369,00	Ménages-particulier
8020	C7-02	294,00	1	rue Steyls-1020 Laeken	312,00	Ménages-particulier
8020	C7-04	262,00	1	rue Steyls-1020 Laeken	278,00	Ménages-particulier
8020	C7-05	186,00	1	rue Steyls-1020 Laeken	197,00	Ménages-particulier

Inventarisnummer van het goed	Benaming van het goed	Netto boekwaarde voor verkoop	Hoeveelheid	Fysieke locatie van het goed	Verkoopwaarde	Identiteit van de verwerver
8020	C-P131	19,00	1	rue Steyls-1020 Laeken	20,00	Ménages-particulier
8020	C-P26	19,00	1	rue Steyls-1020 Laeken	20,00	Ménages-particulier
8020	C-P71	19,00	1	rue Steyls-1020 Laeken	20,00	Ménages-particulier
8020	C-P81	19,00	1	rue Steyls-1020 Laeken	20,00	Ménages-particulier
8020	A0.04	269,00	1	rue Steyls-1020 Laeken	269,00	Ménages-particulier
8020	A1-10	286,00	1	rue Steyls-1020 Laeken	286,00	Ménages-particulier
8020	A1-14	231,00	1	rue Steyls-1020 Laeken	231,00	Ménages-particulier
8020	C1.05	245,00	1	rue Steyls-1020 Laeken	245,00	Ménages-particulier
8020	C1.13	183,00	1	rue Steyls-1020 Laeken	183,00	Ménages-particulier
8020	C2.04	245,00	1	rue Steyls-1020 Laeken	245,00	Ménages-particulier
8020	C2.16	183,00	1	rue Steyls-1020 Laeken	183,00	Ménages-particulier
8020	C3.03	266,00	1	rue Steyls-1020 Laeken	266,00	Ménages-particulier
8020	C3.06	186,00	1	rue Steyls-1020 Laeken	186,00	Ménages-particulier

Inventarisnummer van het goed	Benaming van het goed	Netto boekwaarde voor verkoop	Hoeveelheid	Fysieke locatie van het goed	Verkoopwaarde	Identiteit van de verwerver
8020	C4.01	354,00	1	rue Steyls-1020 Laeken	354,00	Ménages-particulier
8020	C4.02	247,00	1	rue Steyls-1020 Laeken	247,00	Ménages-particulier
8020	C4.07	266,00	1	rue Steyls-1020 Laeken	266,00	Ménages-particulier
8020	C4.16	311,00	1	rue Steyls-1020 Laeken	311,00	Ménages-particulier
8020	C5.06	209,00	1	rue Steyls-1020 Laeken	209,00	Ménages-particulier
8020	C6.04	249,00	1	rue Steyls-1020 Laeken	249,00	Ménages-particulier
8020	C7.06	363,00	1	rue Steyls-1020 Laeken	363,00	Ménages-particulier
8024	01-001	299,00	1	rue Alphonse Vandenpeereboom 20A à 24A-1080 Molenbeek-Saint- Jean	362,00	Ménages-particulier
8024	P11	20,00	1	rue Alphonse Vandenpeereboom 20A à 24A-1080 Molenbeek-Saint- Jean	24,00	Ménages-particulier
8024	P12	20,00	1	rue Alphonse Vandenpeereboom 20A à 24A-1080	24,00	Ménages-particulier

Inventarisnummer van het goed	Benaming van het goed	Netto boekwaarde voor verkoop	Hoeveelheid	Fysieke locatie van het goed	Verkoopwaarde	Identiteit van de verwerver
8024	P15	20,00	1	Molenbeek-Saint-Jean rue Alphonse Vandenpeereboom 20A à 24A-1080 Molenbeek-Saint-Jean	24,00	Ménages-particulier
8024	P16	20,00	1	rue Alphonse Vandenpeereboom 20A à 24A-1080 Molenbeek-Saint-Jean	24,00	Ménages-particulier
8024	P3	20,00	1	rue Alphonse Vandenpeereboom 20A à 24A-1080 Molenbeek-Saint-Jean	24,00	Ménages-particulier
8024	P6	20,00	1	rue Alphonse Vandenpeereboom 20A à 24A-1080 Molenbeek-Saint-Jean	24,00	Ménages-particulier
8024	P7	20,00	1	rue Alphonse Vandenpeereboom 20A à 24A-1080 Molenbeek-Saint-Jean	24,00	Ménages-particulier

Inventarisnummer van het goed	Benaming van het goed	Netto boekwaarde voor verkoop	Hoeveelheid	Fysieke locatie van het goed	Verkoopwaarde	Identiteit van de verwerver
8026	B-01	319,00	1	rue Verheyden - 1080 Molenbeek-Saint-Jean	338,00	Ménages-particulier
8026	B-02	292,00	1	rue Verheyden - 1080 Molenbeek-Saint-Jean	310,00	Ménages-particulier
8026	B-03	312,00	1	rue Verheyden - 1080 Molenbeek-Saint-Jean	331,00	Ménages-particulier
8030	1-001	299,00	1	allée des Perce-Neige 3-15	317,00	Ménages-particulier
8030	1-002	286,00	1	allée des Perce-Neige 3-15	303,00	Ménages-particulier
8030	1-101	172,00	1	allée des Perce-Neige 3-15	182,00	Ménages-particulier
8030	1-201	171,00	1	allée des Perce-Neige 3-15	181,00	Ménages-particulier
8030	1-202	216,00	1	allée des Perce-Neige 3-15	229,00	Ménages-particulier
8030	1-203	286,00	1	allée des Perce-Neige 3-15	303,00	Ménages-particulier
8030	1-204	240,00	1	allée des Perce-Neige 3-15	254,00	Ménages-particulier
8030	1-301	192,00	1	allée des Perce-Neige 3-15	203,00	Ménages-particulier
8030	1-303	287,00	1	allée des Perce-Neige 3-15	304,00	Ménages-particulier

Inventarisnummer van het goed	Benaming van het goed	Netto boekwaarde voor verkoop	Hoeveelheid	Fysieke locatie van het goed	Verkoopwaarde	Identiteit van de verwerver
8030	1-304	263,00	1	allée des Perce-Neige 3-15	279,00	Ménages-particulier
8030	1-401	198,00	1	allée des Perce-Neige 3-15	210,00	Ménages-particulier
8030	1-403	261,00	1	allée des Perce-Neige 3-15	277,00	Ménages-particulier
8030	1-404	241,00	1	allée des Perce-Neige 3-15	255,00	Ménages-particulier
8030	1-501	315,00	1	allée des Perce-Neige 3-15	334,00	Ménages-particulier
8030	2-002	248,00	1	allée des Perce-Neige 3-15	263,00	Ménages-particulier
8030	2-102	219,00	1	allée des Perce-Neige 3-15	232,00	Ménages-particulier
8030	2-104	208,00	1	allée des Perce-Neige 3-15	220,00	Ménages-particulier
8030	2-201	137,00	1	allée des Perce-Neige 3-15	145,00	Ménages-particulier
8030	2-203	325,00	1	allée des Perce-Neige 3-15	344,00	Ménages-particulier
8030	2-204	209,00	1	allée des Perce-Neige 3-15	222,00	Ménages-particulier
8030	2-301	155,00	1	allée des Perce-Neige 3-15	164,00	Ménages-particulier
8030	2-302	220,00	1	allée des Perce-Neige 3-15	233,00	Ménages-particulier

Inventarisnummer van het goed	Benaming van het goed	Netto boekwaarde voor verkoop	Hoeveelheid	Fysieke locatie van het goed	Verkoopwaarde	Identiteit van de verwerver
8030	2-303	325,00	1	allée des Perce-Neige 3-15	344,00	Ménages-particulier
8030	2-304	209,00	1	allée des Perce-Neige 3-15	222,00	Ménages-particulier
8030	2-401	157,00	1	allée des Perce-Neige 3-15	166,00	Ménages-particulier
8030	2-402	221,00	1	allée des Perce-Neige 3-15	234,00	Ménages-particulier
8030	2-403	306,00	1	allée des Perce-Neige 3-15	324,00	Ménages-particulier
8030	2-404	229,00	1	allée des Perce-Neige 3-15	243,00	Ménages-particulier
8030	2-501	194,00	1	allée des Perce-Neige 3-15	206,00	Ménages-particulier
8030	2-502	222,00	1	allée des Perce-Neige 3-15	235,00	Ménages-particulier
8030	2-503	340,00	1	allée des Perce-Neige 3-15	360,00	Ménages-particulier
8030	5-001	144,00	1	allée des Perce-Neige 3-15	153,00	Ménages-particulier
8030	5-002	318,00	1	allée des Perce-Neige 3-15	337,00	Ménages-particulier
8030	5-003	280,00	1	allée des Perce-Neige 3-15	297,00	Ménages-particulier
8030	5-101	199,00	1	allée des Perce-Neige 3-15	211,00	Ménages-particulier

Inventarisnummer van het goed	Benaming van het goed	Netto boekwaarde voor verkoop	Hoeveelheid	Fysieke locatie van het goed	Verkoopwaarde	Identiteit van de verwerver
8030	5-103	257,00	1	allée des Perce-Neige 3-15	272,00	Ménages-particulier
8030	5-104	281,00	1	allée des Perce-Neige 3-15	298,00	Ménages-particulier
8030	5-201	180,00	1	allée des Perce-Neige 3-15	191,00	Ménages-particulier
8030	5-202	218,00	1	allée des Perce-Neige 3-15	231,00	Ménages-particulier
8030	5-203	258,00	1	allée des Perce-Neige 3-15	273,00	Ménages-particulier
8030	5-204	261,00	1	allée des Perce-Neige 3-15	277,00	Ménages-particulier
8030	5-301	200,00	1	allée des Perce-Neige 3-15	212,00	Ménages-particulier
8030	5-302	237,00	1	allée des Perce-Neige 3-15	251,00	Ménages-particulier
8030	5-303	258,00	1	allée des Perce-Neige 3-15	273,00	Ménages-particulier
8030	5-304	261,00	1	allée des Perce-Neige 3-15	277,00	Ménages-particulier
8030	5-401	302,00	1	allée des Perce-Neige 3-15	320,00	Ménages-particulier
8030	5-402	226,00	1	allée des Perce-Neige 3-15	240,00	Ménages-particulier
8030	5-403	325,00	1	allée des Perce-Neige 3-15	345,00	Ménages-particulier

Inventarisnummer van het goed	Benaming van het goed	Netto boekwaarde voor verkoop	Hoeveelheid	Fysieke locatie van het goed	Verkoopwaarde	Identiteit van de verwerver
8030	5-501	260,00	1	allée des Perce-Neige 3-15	275,00	Ménages-particulier
8030	5-502	205,00	1	allée des Perce-Neige 3-15	217,00	Ménages-particulier
8030	5-503	268,00	1	allée des Perce-Neige 3-15	284,00	Ménages-particulier
8030	G1-103	284,00	1	allée des Perce-Neige 3-15	301,00	Ménages-particulier
8030	1-003	295,00	1	allée des Perce-Neige 3-15	295,00	Ménages-particulier
8030	1-102	215,00	1	allée des Perce-Neige 3-15	215,00	Ménages-particulier
8030	1-104	220,00	1	allée des Perce-Neige 3-15	220,00	Ménages-particulier
8030	1-302	235,00	1	allée des Perce-Neige 3-15	235,00	Ménages-particulier
8030	3-001	329,00	1	allée des Perce-Neige 3-15	329,00	Ménages-particulier
8031	A1.3.1	309,00	1	rue Fernand Gillion - 1190 Forest	309,00	Ménages-particulier
8031	A1.5.1	230,00	1	rue Fernand Gillion - 1190 Forest	230,00	Ménages-particulier
8031	A1.E.1	310,00	1	rue Fernand Gillion - 1190 Forest	310,00	Ménages-particulier
8031	A2.1.1	218,00	1	rue Fernand Gillion - 1190 Forest	218,00	Ménages-particulier

Inventarisnummer van het goed	Benaming van het goed	Netto boekwaarde voor verkoop	Hoeveelheid	Fysieke locatie van het goed	Verkoopwaarde	Identiteit van de verwerver
8031	A2.1.2	246,00	1	rue Fernand Gillion - 1190 Forest	246,00	Ménages-particulier
8031	A2.4.2	246,00	1	rue Fernand Gillion - 1190 Forest	246,00	Ménages-particulier
8031	A2.5.1	162,00	1	rue Fernand Gillion - 1190 Forest	162,00	Ménages-particulier
8031	A2.6.2	190,00	1	rue Fernand Gillion - 1190 Forest	190,00	Ménages-particulier
8031	A3.1.3	208,00	1	rue Fernand Gillion - 1190 Forest	208,00	Ménages-particulier
8031	A3.1.4	218,00	1	rue Fernand Gillion - 1190 Forest	218,00	Ménages-particulier
8031	A3.2.2	231,00	1	rue Fernand Gillion - 1190 Forest	231,00	Ménages-particulier
8031	A3.2.3	212,00	1	rue Fernand Gillion - 1190 Forest	212,00	Ménages-particulier
8031	A3.2.4	218,00	1	rue Fernand Gillion - 1190 Forest	218,00	Ménages-particulier
8031	A3.3.1	163,00	1	rue Fernand Gillion - 1190 Forest	163,00	Ménages-particulier
8031	A3.3.3	209,00	1	rue Fernand Gillion - 1190 Forest	209,00	Ménages-particulier
8031	A3.4.1	182,00	1	rue Fernand Gillion - 1190 Forest	182,00	Ménages-particulier
8031	A3.4.2	233,00	1	rue Fernand Gillion - 1190 Forest	233,00	Ménages-particulier

Inventarisnummer van het goed	Benaming van het goed	Netto boekwaarde voor verkoop	Hoeveelheid	Fysieke locatie van het goed	Verkoopwaarde	Identiteit van de verwerver
8031	A3.4.3	213,00	1	rue Fernand Gillion - 1190 Forest	213,00	Ménages-particulier
8031	A3.5.3	162,00	1	rue Fernand Gillion - 1190 Forest	162,00	Ménages-particulier
8031	B1.0.1	254,00	1	rue Fernand Gillion - 1190 Forest	254,00	Ménages-particulier
8031	B1.2.2	266,00	1	rue Fernand Gillion - 1190 Forest	266,00	Ménages-particulier
8031	B1.3.1	243,00	1	rue Fernand Gillion - 1190 Forest	243,00	Ménages-particulier
8031	B1.4.1	315,00	1	rue Fernand Gillion - 1190 Forest	315,00	Ménages-particulier
8031	B2.0.3	263,00	1	rue Fernand Gillion - 1190 Forest	263,00	Ménages-particulier
8031	B2.1.1	288,00	1	rue Fernand Gillion - 1190 Forest	288,00	Ménages-particulier
8031	B2.1.2	310,00	1	rue Fernand Gillion - 1190 Forest	310,00	Ménages-particulier
8031	B3.0.2	196,00	1	rue Fernand Gillion - 1190 Forest	196,00	Ménages-particulier
8031	B3.1.2	239,00	1	rue Fernand Gillion - 1190 Forest	239,00	Ménages-particulier
8031	B3.2.1	257,00	1	rue Fernand Gillion - 1190 Forest	257,00	Ménages-particulier
8031	B3.2.2	268,00	1	rue Fernand Gillion - 1190 Forest	268,00	Ménages-particulier

Inventarisnummer van het goed	Benaming van het goed	Netto boekwaarde voor verkoop	Hoeveelheid	Fysieke locatie van het goed	Verkoopwaarde	Identiteit van de verwerver
8031	B3.3.1	243,00	1	rue Fernand Gillion - 1190 Forest	243,00	Ménages-particulier
8031	B3.3.2	243,00	1	rue Fernand Gillion - 1190 Forest	243,00	Ménages-particulier
8031	B3.4.1	315,00	1	rue Fernand Gillion - 1190 Forest	315,00	Ménages-particulier
8031	B4.0.1	258,00	1	rue Fernand Gillion - 1190 Forest	258,00	Ménages-particulier
8031	B4.0.3	280,00	1	rue Fernand Gillion - 1190 Forest	280,00	Ménages-particulier
8031	B4.1.1	214,00	1	rue Fernand Gillion - 1190 Forest	214,00	Ménages-particulier
8031	B4.1.3	310,00	1	rue Fernand Gillion - 1190 Forest	310,00	Ménages-particulier
8031	B5.0.2	212,00	1	rue Fernand Gillion - 1190 Forest	212,00	Ménages-particulier
8031	B5.0.4	260,00	1	rue Fernand Gillion - 1190 Forest	260,00	Ménages-particulier
8031	B5.1.2	239,00	1	rue Fernand Gillion - 1190 Forest	239,00	Ménages-particulier
8031	B5.2.1	261,00	1	rue Fernand Gillion - 1190 Forest	261,00	Ménages-particulier
8031	B5.2.2	272,00	1	rue Fernand Gillion - 1190 Forest	272,00	Ménages-particulier
8031	B5.3.1	243,00	1	rue Fernand Gillion - 1190 Forest	243,00	Ménages-particulier

Inventarisnummer van het goed	Benaming van het goed	Netto boekwaarde voor verkoop	Hoeveelheid	Fysieke locatie van het goed	Verkoopwaarde	Identiteit van de verwerver
8031	B5.3.2	243,00	1	rue Fernand Gillion - 1190 Forest	243,00	Ménages-particulier
C1002883	Hardware : Apple IPAD AIR 32GB CA BECHTEL DIRECT	689,00	1	Anciennement siège social		Association
C1002516	PC DELL Optiplex 3010MT+Clavier+Moniteur BECHTLE P	757,00	1	Anciennement siège social		Association
C1002517	PC DELL Optiplex 3010MT+Clavier+Moniteur BECHTLE P	757,00	1	Anciennement siège social		Association
C1002518	PC DELL Optiplex 3010MT+Clavier+Moniteur BECHTLE P	757,00	1	Anciennement siège social		Association
C1002519	PC DELL Optiplex 3010MT+Clavier+Moniteur BECHTLE P	757,00	1	Anciennement siège social		Association
C1002520	PC DELL Optiplex 3010MT+Clavier+Moniteur BECHTLE P	757,00	1	Anciennement siège social		Association
C1002521	PC DELL Optiplex 3010MT+Clavier+Moniteur BECHTLE P	757,00	1	Anciennement siège social		Association
C1002522	PC DELL Optiplex 3010MT+Clavier+Moniteur BECHTLE P	757,00	1	Anciennement siège social		Association

Inventarisnummer van het goed	Benaming van het goed	Netto boekwaarde voor verkoop	Hoeveelheid	Fysieke locatie van het goed	Verkoopwaarde	Identiteit van de verwerver
C1002523	PC DELL Optiplex 3010MT+Clavier+Moniteur BECHTLE P	757,00	1	Anciennement siège social		Association
C1002524	PC DELL Optiplex 3010MT+Clavier+Moniteur BECHTLE P	757,00	1	Anciennement siège social		Association
C1002525	PC DELL Optiplex 3010MT+Clavier+Moniteur BECHTLE P	757,00	1	Anciennement siège social		Association
C1002526	PC DELL Optiplex 3010MT+Clavier+Moniteur BECHTLE P	757,00	1	Anciennement siège social		Association
C1002527	PC DELL Optiplex 3010MT+Clavier+Moniteur BECHTLE P	757,00	1	Anciennement siège social		Association
C1002528	PC DELL Optiplex 3010MT+Clavier+Moniteur BECHTLE P	757,00	1	Anciennement siège social		Association
C1002529	PC DELL Optiplex 3010MT+Clavier+Moniteur BECHTLE P	757,00	1	Anciennement siège social		Association
C1002530	PC DELL Optiplex 3010MT+Clavier+Moniteur BECHTLE P	757,00	1	Anciennement siège social		Association
C1002531	PC DELL Optiplex 3010MT+Clavier+Moniteur BECHTLE P	757,00	1	Anciennement siège social		Association

Inventarisnummer van het goed	Benaming van het goed	Netto boekwaarde voor verkoop	Hoeveelheid	Fysieke locatie van het goed	Verkoopwaarde	Identiteit van de verwerver
C1002532	PC DELL Optiplex 3010MT+Clavier+Moniteur BECHTLE P	757,00	1	Anciennement siège social		Association
C1002533	PC DELL Optiplex 3010MT+Clavier+Moniteur BECHTLE P	757,00	1	Anciennement siège social		Association
C1002534	PC DELL Optiplex 3010MT+Clavier+Moniteur BECHTLE P	757,00	1	Anciennement siège social		Association
C1002535	PC DELL Optiplex 3010MT+Clavier+Moniteur BECHTLE P	757,00	1	Anciennement siège social		Association
C1002536	PC DELL Optiplex 3010MT+Clavier+Moniteur BECHTLE P	757,00	1	Anciennement siège social		Association
C1002537	PC DELL Optiplex 3010MT+Clavier+Moniteur BECHTLE P	757,00	1	Anciennement siège social		Association
C1002538	PC DELL Optiplex 3010MT+Clavier+Moniteur BECHTLE P	757,00	1	Anciennement siège social		Association
C1002539	PC DELL Optiplex 3010MT+Clavier+Moniteur BECHTLE P	757,00	1	Anciennement siège social		Association
C1002540	PC DELL Optiplex 3010MT+Clavier+Moniteur BECHTLE P	757,00	1	Anciennement siège social		Association

Inventarisnummer van het goed	Benaming van het goed	Netto boekwaarde voor verkoop	Hoeveelheid	Fysieke locatie van het goed	Verkoopwaarde	Identiteit van de verwerver
C1002541	PC DELL Optiplex 3010MT+Clavier+Moniteur BECHTLE P	757,00	1	Anciennement siège social		Association
C1002542	PC DELL Optiplex 3010MT+Clavier+Moniteur BECHTLE P	757,00	1	Anciennement siège social		Association
C1002543	PC DELL Optiplex 3010MT+Clavier+Moniteur BECHTLE P	757,00	1	Anciennement siège social		Association
C1002544	PC DELL Optiplex 3010MT+Clavier+Moniteur BECHTLE P	757,00	1	Anciennement siège social		Association
C1002545	PC DELL Optiplex 3010MT+Clavier+Moniteur BECHTLE P	757,00	1	Anciennement siège social		Association
C1002546	PC DELL Optiplex 3010MT+Clavier+Moniteur BECHTLE P	757,00	1	Anciennement siège social		Association
C1002547	PC DELL Optiplex 3010MT+Clavier+Moniteur BECHTLE P	757,00	1	Anciennement siège social		Association
C1002548	PC DELL Optiplex 3010MT+Clavier+Moniteur BECHTLE P	757,00	1	Anciennement siège social		Association
C1002549	PC DELL Optiplex 3010MT+Clavier+Moniteur BECHTLE P	757,00	1	Anciennement siège social		Association

Inventarisnummer van het goed	Benaming van het goed	Netto boekwaarde voor verkoop	Hoeveelheid	Fysieke locatie van het goed	Verkoopwaarde	Identiteit van de verwerper
C1002550	PC DELL Optiplex 3010MT+Clavier+Moniteur BECHTLE P	757,00	1	Anciennement siège social		Association
C1002551	PC DELL Optiplex 3010MT+Clavier+Moniteur BECHTLE P	757,00	1	Anciennement siège social		Association
C1002552	PC DELL Optiplex 3010MT+Clavier+Moniteur BECHTLE P	757,00	1	Anciennement siège social		Association
C1002553	PC DELL Optiplex 3010MT+Clavier+Moniteur BECHTLE P	757,00	1	Anciennement siège social		Association
C1002554	PC DELL Optiplex 3010MT+Clavier+Moniteur BECHTLE P	757,00	1	Anciennement siège social		Association
C1002555	PC DELL Optiplex 3010MT+Clavier+Moniteur BECHTLE P	757,00	1	Anciennement siège social		Association
C1002556	PC DELL Optiplex 3010MT+Clavier+Moniteur BECHTLE P	757,00	1	Anciennement siège social		Association
C1002557	PC DELL Optiplex 3010MT+Clavier+Moniteur BECHTLE P	757,00	1	Anciennement siège social		Association
C1002558	PC DELL Optiplex 3010MT+Clavier+Moniteur BECHTLE P	757,00	1	Anciennement siège social		Association

Inventarisnummer van het goed	Benaming van het goed	Netto boekwaarde voor verkoop	Hoeveelheid	Fysieke locatie van het goed	Verkoopwaarde	Identiteit van de verwerper
C1002559	PC DELL Optiplex 3010MT+Clavier+Moniteur BECHTLE P	757,00	1	Anciennement siège social		Association
C1002560	PC DELL Optiplex 3010MT+Clavier+Moniteur BECHTLE P	757,00	1	Anciennement siège social		Association
C1002561	PC DELL Optiplex 3010MT+Clavier+Moniteur BECHTLE P	757,00	1	Anciennement siège social		Association
C1002562	PC DELL Optiplex 3010MT+Clavier+Moniteur BECHTLE P	757,00	1	Anciennement siège social		Association
C1002563	PC DELL Optiplex 3010MT+Clavier+Moniteur BECHTLE P	757,00	1	Anciennement siège social		Association
C1002564	PC DELL Optiplex 3010MT+Clavier+Moniteur BECHTLE P	757,00	1	Anciennement siège social		Association
C1002565	PC DELL Optiplex 3010MT+Clavier+Moniteur BECHTLE P	757,00	1	Anciennement siège social		Association
C1002566	PC DELL Optiplex 3010MT+Clavier+Moniteur BECHTLE P	757,00	1	Anciennement siège social		Association
C1002567	PC DELL Optiplex 3010MT+Clavier+Moniteur BECHTLE P	757,00	1	Anciennement siège social		Association

Inventarisnummer van het goed	Benaming van het goed	Netto boekwaarde voor verkoop	Hoeveelheid	Fysieke locatie van het goed	Verkoopwaarde	Identiteit van de verwerver
C1002568	PC DELL Optiplex 3010MT+Clavier+Moniteur BECHTLE P	757,00	1	Anciennement siège social		Association
C1002569	PC DELL Optiplex 3010MT+Clavier+Moniteur BECHTLE P	757,00	1	Anciennement siège social		Association
C1002570	PC DELL Optiplex 3010MT+Clavier+Moniteur BECHTLE P	757,00	1	Anciennement siège social		Association
C1002571	PC DELL Optiplex 3010MT+Clavier+Moniteur BECHTLE P	757,00	1	Anciennement siège social		Association
C1002572	PC DELL Optiplex 3010MT+Clavier+Moniteur BECHTLE P	757,00	1	Anciennement siège social		Association
C1002573	PC DELL Optiplex 3010MT+Clavier+Moniteur BECHTLE P	757,00	1	Anciennement siège social		Association
C1002574	PC DELL Optiplex 3010MT+Clavier+Moniteur BECHTLE P	757,00	1	Anciennement siège social		Association
C1002575	PC DELL Optiplex 3010MT+Clavier+Moniteur BECHTLE P	757,00	1	Anciennement siège social		Association
C1002576	PC DELL Optiplex 3010MT+Clavier+Moniteur BECHTLE P	757,00	1	Anciennement siège social		Association

Inventarisnummer van het goed	Benaming van het goed	Netto boekwaarde voor verkoop	Hoeveelheid	Fysieke locatie van het goed	Verkoopwaarde	Identiteit van de verwerver
C1002577	PC DELL Optiplex 3010MT+Clavier+Moniteur BECHTLE P	757,00	1	Anciennement siège social		Association
C1002578	PC DELL Optiplex 3010MT+Clavier+Moniteur BECHTLE P	757,00	1	Anciennement siège social		Association
C1002579	PC DELL Optiplex 3010MT+Clavier+Moniteur BECHTLE P	757,00	1	Anciennement siège social		Association
C1002580	PC DELL Optiplex 3010MT+Clavier+Moniteur BECHTLE P	757,00	1	Anciennement siège social		Association
C1002581	PC DELL Optiplex 3010MT+Clavier+Moniteur BECHTLE P	757,00	1	Anciennement siège social		Association
C1002582	PC DELL Optiplex 3010MT+Clavier+Moniteur BECHTLE P	757,00	1	Anciennement siège social		Association
C1002583	PC DELL Optiplex 3010MT+Clavier+Moniteur BECHTLE P	757,00	1	Anciennement siège social		Association
C1002584	PC DELL Optiplex 3010MT+Clavier+Moniteur BECHTLE P	757,00	1	Anciennement siège social		Association
C1002585	PC DELL Optiplex 3010MT+Clavier+Moniteur BECHTLE P	757,00	1	Anciennement siège social		Association

Inventarisnummer van het goed	Benaming van het goed	Netto boekwaarde voor verkoop	Hoeveelheid	Fysieke locatie van het goed	Verkoopwaarde	Identiteit van de verwerver
C1002586	PC DELL Optiplex 3010MT+Clavier+Moniteur BECHTLE P	757,00	1	Anciennement siège social		Association
C1002587	PC DELL Optiplex 3010MT+Clavier+Moniteur BECHTLE P	757,00	1	Anciennement siège social		Association
C1002588	PC DELL Optiplex 3010MT+Clavier+Moniteur BECHTLE P	757,00	1	Anciennement siège social		Association
C1002589	PC DELL Optiplex 3010MT+Clavier+Moniteur BECHTLE P	757,00	1	Anciennement siège social		Association
C1002590	PC DELL Optiplex 3010MT+Clavier+Moniteur BECHTLE P	757,00	1	Anciennement siège social		Association
C1002603	PC DELL OPTIPILEX 3010MT+Clavier+Moniteur 21,5" SYS	772,00	1	Anciennement siège social		Association
C1002604	PC DELL OPTIPILEX 3010MT+Clavier+Moniteur 21,5" SYS	772,00	1	Anciennement siège social		Association
C1002605	PC DELL OPTIPILEX 3010MT+Clavier+Moniteur 21,5" SYS	772,00	1	Anciennement siège social		Association
C1002606	PC DELL OPTIPILEX 3010MT+Clavier+Moniteur 21,5" SYS	772,00	1	Anciennement siège social		Association

Inventarisnummer van het goed	Benaming van het goed	Netto boekwaarde voor verkoop	Hoeveelheid	Fysieke locatie van het goed	Verkoopwaarde	Identiteit van de verwerver
C1002607	PC DELL OPTIPILEX 3010MT+Clavier+Moniteur 21,5" SYS	772,00	1	Anciennement siège social		Association
C1002608	PC DELL OPTIPILEX 3010MT+Clavier+Moniteur 21,5" SYS	772,00	1	Anciennement siège social		Association
C1002609	PC DELL OPTIPILEX 3010MT+Clavier+Moniteur 21,5" SYS	772,00	1	Anciennement siège social		Association
C1002610	PC DELL OPTIPILEX 3010MT+Clavier+Moniteur 21,5" SYS	772,00	1	Anciennement siège social		Association
C1002611	PC DELL OPTIPILEX 3010MT+Clavier+Moniteur 21,5" SYS	772,00	1	Anciennement siège social		Association
C1002612	PC DELL OPTIPILEX 3010MT+Clavier+Moniteur 21,5" SYS	772,00	1	Anciennement siège social		Association
C1002613	PC DELL OPTIPILEX 3010MT+Clavier+Moniteur 21,5" SYS	772,00	1	Anciennement siège social		Association
C1002614	PC DELL OPTIPILEX 3010MT+Clavier+Moniteur 21,5" SYS	772,00	1	Anciennement siège social		Association
C1002615	PC DELL OPTIPILEX 3010MT+Clavier+Moniteur 21,5" SYS	772,00	1	Anciennement siège social		Association

Inventarisnummer van het goed	Benaming van het goed	Netto boekwaarde voor verkoop	Hoeveelheid	Fysieke locatie van het goed	Verkoopwaarde	Identiteit van de verwerver
C1002756	PC DELL Optiplex 3010MT REALDOLMEN	712,00	1	Anciennement siège social		Association
C1002757	PC DELL Optiplex 3010MT REALDOLMEN	712,00	1	Anciennement siège social		Association
C1002758	PC DELL Optiplex 3010MT REALDOLMEN	712,00	1	Anciennement siège social		Association
C1002759	PC DELL Optiplex 3010MT REALDOLMEN	712,00	1	Anciennement siège social		Association
C1002760	PC DELL Optiplex 3010MT REALDOLMEN	712,00	1	Anciennement siège social		Association
C1002761	PC DELL Optiplex 3010MT REALDOLMEN	712,00	1	Anciennement siège social		Association
C1002762	PC DELL Optiplex 3010MT REALDOLMEN	712,00	1	Anciennement siège social		Association
C1002763	PC DELL Optiplex 3010MT REALDOLMEN	712,00	1	Anciennement siège social		Association
C1002764	PC DELL Optiplex 3010MT REALDOLMEN	712,00	1	Anciennement siège social		Association
C1002765	PC DELL Optiplex 3010MT REALDOLMEN	712,00	1	Anciennement siège social		Association
C1002766	PC DELL Optiplex 3010MT REALDOLMEN	712,00	1	Anciennement siège social		Association
C1002767	PC DELL Optiplex 3010MT REALDOLMEN	712,00	1	Anciennement siège social		Association
C1002768	PC DELL Optiplex 3010MT REALDOLMEN	712,00	1	Anciennement siège social		Association

Inventarisnummer van het goed	Benaming van het goed	Netto boekwaarde voor verkoop	Hoeveelheid	Fysieke locatie van het goed	Verkoopwaarde	Identiteit van de verwerver
C1002769	PC DELL Optiplex 3010MT REALDOLMEN	712,00	1	Anciennement siège social		Association
C1002770	PC DELL Optiplex 3010MT REALDOLMEN	712,00	1	Anciennement siège social		Association
C1002771	PC DELL Optiplex 3010MT REALDOLMEN	712,00	1	Anciennement siège social		Association
C1002772	PC DELL Optiplex 3010MT REALDOLMEN	712,00	1	Anciennement siège social		Association
C1002773	PC DELL Optiplex 3010MT REALDOLMEN	712,00	1	Anciennement siège social		Association
C1002774	PC DELL Optiplex 3010MT REALDOLMEN	712,00	1	Anciennement siège social		Association
C1002775	PC DELL Optiplex 3010MT REALDOLMEN	712,00	1	Anciennement siège social		Association
C1002776	PC DELL Optiplex 3010MT REALDOLMEN	712,00	1	Anciennement siège social		Association
C1002777	PC DELL Optiplex 3010MT REALDOLMEN	712,00	1	Anciennement siège social		Association
C1002778	PC DELL Optiplex 3010MT REALDOLMEN	712,00	1	Anciennement siège social		Association
C1002779	PC DELL Optiplex 3010MT REALDOLMEN	712,00	1	Anciennement siège social		Association
C1002780	PC DELL Optiplex 3010MT REALDOLMEN	712,00	1	Anciennement siège social		Association
C1002781	PC DELL Optiplex 3010MT REALDOLMEN	712,00	1	Anciennement siège social		Association

Inventarisnummer van het goed	Benaming van het goed	Netto boekwaarde voor verkoop	Hoeveelheid	Fysieke locatie van het goed	Verkoopwaarde	Identiteit van de verwerver
C1002782	PC DELL Optiplex 3010MT REALDOLIMEN	712,00	1	Anciennement siège social		Association
C1002783	PC DELL Optiplex 3010MT REALDOLIMEN	712,00	1	Anciennement siège social		Association
C1002784	PC DELL Optiplex 3010MT REALDOLIMEN	712,00	1	Anciennement siège social		Association
C1002785	PC DELL Optiplex 3010MT REALDOLIMEN	712,00	1	Anciennement siège social		Association
C1002786	PC DELL Optiplex 3010MT REALDOLIMEN	712,00	1	Anciennement siège social		Association
C1002787	PC DELL Optiplex 3010MT REALDOLIMEN	712,00	1	Anciennement siège social		Association
C1002788	PC DELL Optiplex 3010MT REALDOLIMEN	712,00	1	Anciennement siège social		Association
C1002789	PC DELL Optiplex 3010MT REALDOLIMEN	712,00	1	Anciennement siège social		Association
C1002790	PC DELL Optiplex 3010MT REALDOLIMEN	712,00	1	Anciennement siège social		Association
C1002847	Hardware : PC DELL Optiflex REALDOLIMEN	762,00	1	Anciennement siège social		Association
C1002848	Hardware : PC DELL Optiflex REALDOLIMEN	762,00	1	Anciennement siège social		Association
C1002849	Hardware : PC DELL Optiflex REALDOLIMEN	762,00	1	Anciennement siège social		Association
C1002850	Hardware : PC DELL Optiflex REALDOLIMEN	762,00	1	Anciennement siège social		Association

Inventarisnummer van het goed	Benaming van het goed	Netto boekwaarde voor verkoop	Hoeveelheid	Fysieke locatie van het goed	Verkoopwaarde	Identiteit van de verwerver
C1002851	Hardware : PC DELL Optiflex REALDOLIMEN	762,00	1	Anciennement siège social		Association
C1002852	Hardware : PC DELL Optiflex REALDOLIMEN	762,00	1	Anciennement siège social		Association
C1002853	Hardware : PC DELL Optiflex REALDOLIMEN	762,00	1	Anciennement siège social		Association
C1002854	Hardware : PC DELL Optiflex REALDOLIMEN	762,00	1	Anciennement siège social		Association
C1002855	Hardware : PC DELL Optiflex REALDOLIMEN	762,00	1	Anciennement siège social		Association
C1002856	Hardware : PC DELL Optiflex REALDOLIMEN	762,00	1	Anciennement siège social		Association
C1002857	Hardware : PC DELL Optiflex REALDOLIMEN	762,00	1	Anciennement siège social		Association
C1002858	Hardware : PC DELL Optiflex REALDOLIMEN	762,00	1	Anciennement siège social		Association
C1002859	Hardware : PC DELL Optiflex REALDOLIMEN	762,00	1	Anciennement siège social		Association
C1002860	Hardware : PC DELL Optiflex REALDOLIMEN	762,00	1	Anciennement siège social		Association
C1002861	Hardware : PC DELL Optiflex REALDOLIMEN	762,00	1	Anciennement siège social		Association
C1002862	Hardware : PC DELL Optiflex REALDOLIMEN	762,00	1	Anciennement siège social		Association
C1002863	Hardware : PC DELL Optiflex REALDOLIMEN	762,00	1	Anciennement siège social		Association

Inventarisnummer van het goed	Benaming van het goed	Netto boekwaarde voor verkoop	Hoeveelheid	Fysieke locatie van het goed	Verkoopwaarde	Identiteit van de verwerver
C1002864	Hardware : PC DELL Optiflex REALDOLIMEN	762,00	1	Anciennement siège social		Association
C1002865	Hardware : PC DELL Optiflex REALDOLIMEN	762,00	1	Anciennement siège social		Association
C1002866	Hardware : PC DELL Optiflex REALDOLIMEN	762,00	1	Anciennement siège social		Association
C1002867	Hardware : PC DELL Optiflex REALDOLIMEN	762,00	1	Anciennement siège social		Association
C1002868	Hardware : PC DELL Optiflex REALDOLIMEN	762,00	1	Anciennement siège social		Association
C1002869	Hardware : PC DELL Optiflex REALDOLIMEN	762,00	1	Anciennement siège social		Association
C1002870	Hardware : PC DELL Optiflex REALDOLIMEN	762,00	1	Anciennement siège social		Association
C1002871	Hardware : PC DELL Optiflex REALDOLIMEN	762,00	1	Anciennement siège social		Association
C1002872	Hardware : PC DELL Optiflex REALDOLIMEN	762,00	1	Anciennement siège social		Association
C1002873	Hardware : PC DELL Optiflex REALDOLIMEN	762,00	1	Anciennement siège social		Association
C1002874	Hardware : PC DELL Optiflex REALDOLIMEN	762,00	1	Anciennement siège social		Association
C1002875	Hardware : PC DELL Optiflex REALDOLIMEN	762,00	1	Anciennement siège social		Association
C1002876	Hardware : PC DELL Optiflex REALDOLIMEN	762,00	1	Anciennement siège social		Association

Inventarisnummer van het goed	Benaming van het goed	Netto boekwaarde voor verkoop	Hoeveelheid	Fysieke locatie van het goed	Verkoopwaarde	Identiteit van de verwerver
C1002877	Hardware : PC DELL Optiflex REALDOLMEN	762,00	1	Anciennement siège social		Association
C1002878	Hardware : PC DELL Optiflex REALDOLMEN	762,00	1	Anciennement siège social		Association
C1002879	Hardware : PC DELL Optiflex REALDOLMEN	762,00	1	Anciennement siège social		Association
C1002880	Hardware : PC DELL Optiflex REALDOLMEN	762,00	1	Anciennement siège social		Association
C1002881	Hardware : PC DELL Optiflex REALDOLMEN	762,00	1	Anciennement siège social		Association
C1002956	PC DELL Optiplex 3010MTC1 SYSTEMAT	730,00	1	Anciennement siège social		Association
C1002957	PC DELL Optiplex 3010MTC1 SYSTEMAT	730,00	1	Anciennement siège social		Association
C1002958	PC DELL Optiplex 3010MTC1 SYSTEMAT	730,00	1	Anciennement siège social		Association
C1002959	PC DELL Optiplex 3010MTC1 SYSTEMAT	730,00	1	Anciennement siège social		Association
C1002960	PC DELL Optiplex 3010MTC1 SYSTEMAT	730,00	1	Anciennement siège social		Association
C1002961	PC DELL Optiplex 3010MTC1 SYSTEMAT	730,00	1	Anciennement siège social		Association
C1002962	PC DELL Optiplex 3010MTC1 SYSTEMAT	730,00	1	Anciennement siège social		Association
C1002963	PC DELL Optiplex 3010MTC1 SYSTEMAT	730,00	1	Anciennement siège social		Association

Inventarisnummer van het goed	Benaming van het goed	Netto boekwaarde voor verkoop	Hoeveelheid	Fysieke locatie van het goed	Verkoopwaarde	Identiteit van de verwerver
C1002964	PC DELL Optiplex 3010MTC1 SYSTEMAT	730,00	1	Anciennement siège social		Association
C1002965	PC DELL Optiplex 3010MTC1 SYSTEMAT	730,00	1	Anciennement siège social		Association
C1003117	Hardware : PC DELL Optiplex 9030 AIO 5BN5H92 BECHT	1,00	1	Anciennement siège social		Association
C1003118	Hardware : PC DELL Optiplex 9030 AIO 5BSZG92 BECHT	1,00	1	Anciennement siège social		Association
C1003119	Hardware : PC DELL Optiplex 9030 AIO 5BW2H92 BECHT	1,00	1	Anciennement siège social		Association
C1003123	Hardware : Stockage virtuel HP Entreprise 450 GB M	5,00	1	Anciennement siège social		Association
C1003124	Hardware : Stockage virtuel HP Entreprise 450 GB M	5,00	1	Anciennement siège social		Association
C1003181	Hardware : Imprimante OKI B432dn AK65012413 BECHTL		1	Anciennement siège social		Association
C1003182	Hardware : Imprimante OKI B432dn AK65030925 BECHTL	288,00	1	Anciennement siège social		Association
C1003183	Hardware : Imprimante OKI B432dn AK65030927 BECHTL	288,00	1	Anciennement siège social		Association
C1003184	Hardware : Imprimante OKI B432dn AK65030930 BECHTL	288,00	1	Anciennement siège social		Association
C1001863	Brother Printer HL-6050DN 24PPM/Duplex item 3516 D	630,00	1	Anciennement siège social		Association
C1001864	Brother Printer HL-6050DN 24PPM/Duplex item 3515 D	630,00	1	Anciennement siège social		Association

Inventarisnummer van het goed	Benaming van het goed	Netto boekwaarde voor verkoop	Hoeveelheid	Fysieke locatie van het goed	Verkoopwaarde	Identiteit van de verwerver
C1001865	Brother Printer HL-6050DN 24PPM/Duplex item 3514 D	630,00	1	Anciennement siège social		Association
C1001866	Brother Printer HL-6050DN 24PPM/Duplex item 3513 D	630,00	1	Anciennement siège social		Association
Totaal 9100-WFBHG		180.116,00			52.438,00	
/	Renault Kangoo 2009		1	Rue Royale 2-4	1.000,00	Dépannage Auto Recup sprl
Totaal 9300- VISIT					1.000,00	
102100000066	P16/021 Rue du Melkriek 1180 Uccle	91.721,00	1	Voir libellé du bien		SLRB
102100000067	P16/023 Rue de l'Etoile 1180 Uccle	63.461,00	1	Voir libellé du bien		SLRB
102100000068	P16/024 Rue Keyenbempt 1180 Uccle	848.713,00	1	Voir libellé du bien		SLRB
102100000069	P16/025 Rue Keyenbempt 64 1180 Uccle	684.186,00	1	Voir libellé du bien		SLRB
102100000413	P16/017 Rue Keyenbempt 1180 Uccle	133.056,00	1	Voir libellé du bien		SLRB
108600000001	P16/021 Clôt rigide Melkriek/Étoile fact 1431 1180 Uccle	5.751,00	1	Voir libellé du bien		SLRB
1087000000036	P16/021 Clôt jardins Melkriek fact 024/13 COM PHC 1180 Uccle	4.944,00	1	Voir libellé du bien		SLRB

Inventarisnummer van het goed	Benaming van het goed	Netto boekwaarde voor verkoop	Hoeveelheid	Fysieke locatie van het goed	Verkoopwaarde	Identiteit van de verwerver
108900000154	P16/025 Rue du Keyenbempt - pose trot. & portillon 1180 Uccle	7.630,00	1	Voir libellé du bien		SLRB
107300000680/1/2/3	4 épandeuses (2x Stratots, 1x Sirius, 1 Rauch).	3.757,00	4	Régie des routes (zone Delta)	3.757,00	Fin Shop
107300000684	Veegmachine/balayeuse (Bucher)	3.330,00	1	Régie des routes (zone Delta)	3.330,00	Fin Shop
Différents lots de mobilier	Différents lots de mobilier	3.225,00	169	Facilities du SPRB	3.225,00	Fin Shop
Différents lots de matériel informatique	Différents lots de matériel informatique	25.504,00		Bruxelles Fiscalité (Iris Tower)		Cédé à un tiers (Molengeek ASBL)
Totaal 9400- GOB		1.875.277,00			10.312,00	
Totaal		95.823.321,00			99.347.795,00	