



**PARLEMENT BRUXELLOIS
BRUSSELS PARLEMENT**

GEWONE ZITTING 2023-2024

9 FEBRUARI 2024

**BRUSSELS HOOFDSTEDELIJK
PARLEMENT**

ONTWERP VAN ORDONNANTIE

**houdende goedkeuring van de
algemene rekening van de gewestelijke
entiteit voor het jaar 2022**

De Brusselse Hoofdstedelijke Regering,

Op voordracht van de Minister van Financiën en
Begroting,

Na beraadslaging,

BESLUIT:

De Minister van Financiën en Begroting wordt ermee
belast bij het Brussels Hoofdstedelijk Parlement het
ontwerp van ordonnantie in te dienen waarvan de tekst
hierna volgt:

Enig artikel

De algemene rekening van de gewestelijke entiteit voor
het boekjaar 2022 die is opgenomen in de bijlage van deze
ordonnantie en waarover het Rekenhof geen enkel oordeel
heeft geveld overeenkomstig artikel 60 van de organieke
ordonnantie van 23 februari 2006 houdende de bepalingen
die van toepassing zijn op de begroting, de boekhouding en
de controle, wordt goedgekeurd.

SESSION ORDINAIRE 2023-2024

9 FÉVRIER 2024

**PARLEMENT DE LA RÉGION
DE BRUXELLES-CAPITALE**

PROJET D'ORDONNANCE

**portant approbation du
compte général de l'Entité
régionale pour l'année 2022**

Le Gouvernement de la Région de Bruxelles-Capitale,

Sur la proposition du Ministre des Finances et du
Budget,

Après délibération,

ARRÊTE:

Le Ministre des Finances et du Budget est chargé de
présenter au Parlement de la Région de Bruxelles-Capitale
le projet d'ordonnance dont la teneur suit :

Article unique

Le compte général de l'Entité régionale pour l'exercice
2022 figurant à l'annexe de la présente ordonnance sur
lequel la Cour des comptes ne formule aucune opinion,
conformément à l'article 60 de l'ordonnance organique
du 23 février 2006 portant les dispositions applicables au
budget, à la comptabilité et au contrôle, est approuvé.

Brussel, 8 februari 2024.

De Minister-President van de Brusselse Hoofdstedelijke Regering, belast met Territoriale Ontwikkeling en Stadsvernieuwing, Toerisme, de Promotie van het Imago van Brussel en Biculturele Zaken van gewestelijk Belang,

Rudi VERVOORT

De Minister van de Brusselse Hoofdstedelijke Regering, belast met Financiën, Begroting, Openbaar Ambt, de Promotie van meertaligheid en van het Imago van Brussel,

Sven GATZ

Bruxelles, le 8 février 2024.

Le Ministre-Président du Gouvernement de la Région de Bruxelles-Capitale, chargé du Développement territorial et de la Rénovation urbaine, du Tourisme, de la Promotion de l'Image de Bruxelles et du Biculturel d'intérêt régional,

Rudi VERVOORT

Le Ministre du Gouvernement de la Région de Bruxelles-Capitale, chargé des Finances, du Budget, de la Fonction publique, de la Promotion du Multilinguisme et de l'Image de Bruxelles,

Sven GATZ

Bijlage

ALGEMENE REKENING VAN DE GEWESTELIJKE ENTITEIT



2022

GEWESTELIJKE OVERHEIDSDIENST BRUSSEL
BRUSSEL FINANCIËN EN BEGROTING – ENTITEIT VAN DE GEWESTELIJKE BOEKHOUDER
DOCUMENT AFGELOSTEN OP 25 AUGUSTUS 2023

BRUSSEL FINANCIËN EN BEGROTING

Entiteit van de Gewestelijke Boekhouder
Sint-Lazarusplein 2 - 1035 Brussel

Augustus 2023 © Gewestelijke Overheidsdienst Brussel.
Alle rechten voorbehouden

Verantwoordelijke uitgever : Mark Dehoux

WAARSCHUWING

De bedragen opgenomen in deze algemene rekening worden uitgedrukt in duizenden euro's tenzij anders vermeld.

INHOUDSTAFEL

BALANS.....	6
BALANS - ACTIEF.....	6
BALANS - PASSIEF.....	10
RESULTATENREKENING.....	13
RESULTATENREKENING - KOSTEN.....	13
RESULTATENREKENING - OPBRENGSTEN.....	16
RECHTEN EN VERPLICHTINGEN BUITEN BALANS.....	19
SAMENVATTENDE REKENING VAN DE BEGROTINGSVERRICHTINGEN (SRBV).....	20
1. CONSOLIDATIEPERIMETER.....	28
1.1. INLEIDING.....	28
1.2. LIJST VAN DE INSTELLINGEN MET SECTORCODE 13.12 VOOR HET BRUSSELS HOOFDSTEDELIJK GEWEST IN OKTOBER 2021.....	28
2. TOEPASSELIJKE BOEKHOUDKUNDIGE NORMEN VOOR DE GEWESTELIJKE ENTITEIT.....	30
3. METHODOLOGIE VOOR HET CONSOLIDATIE VAN DE JAARREKENING.....	31
3.1. BALANS EN RESULTATENREKENING: ALGEMENE BOEKHOUDING.....	31
3.2. SAMENVATTENDE REKENING VAN DE BEGROTINGSVERRICHTINGEN : BEGROTINGSBOEKHOUDING.....	37
3.3. AFSTEMMING VAN ONDERLINGE VERRICHTINGEN IN DE ALGEMENE BOEKHOUDING EN DE BEGROTINGSBOEKHOUDING.....	37
3.4. NIET IN BALANS OPGENOMEN RECHTEN EN VERPLICHTINGEN.....	41
4. TOEPASSING VAN DE METHODOLOGIE IN SAP FC.....	42
4.1. INZAMELING VAN DE MAATSCHAPPELIJKE GEGEVENS (CONSOLIDATIEBUNDEL).....	42
4.2. CONSOLIDATIE EN ANALYSES.....	45
5. IN 2022 INGEZAMELDE BOEKHOUD- EN BEGROTINGSGEGEVENS.....	46
5.1. BALANS EN RESULTATENREKENING.....	46
5.2. SRBV EN URB.....	46
5.3. BIJLAGE VAN DE URB.....	46
5.4. REKENING VAN DE NIET IN DE BALANS OPGENOMEN RECHTEN EN VERPLICHTINGEN.....	47
6. WIJZIGING VAN DE MAPPING.....	48
7. SAMENVATTING VAN DE BALANS, DE RESULTATENREKENING, DE BUITEN BALANS EN DE SRBV.....	49
7.1. BALANS.....	49
7.2. RESULTATENREKENING.....	50
7.3. RECHTEN EN VERPLICHTINGEN BUITEN BALANS.....	51
7.4. SRBV.....	52
8. STAAT VAN HET EIGEN VERMOGEN EN DE BELANGEN VAN DERDEN.....	53
9. AFSTEMMING VAN ONDERLINGE VERRICHTINGEN.....	55
9.1. VERANTWOORDING VAN DE « INTERCOMPANY » -SALDI.....	55
9.2. VOORBEELD.....	55
10. VERVREEMDINGSVERSLAG.....	57
UITVOERINGSREKENING VAN DE BEGROTING: ONTVANGSTEN.....	59
UITVOERINGSREKENING VAN DE BEGROTING: UITGAVEN.....	68
VASTLEGGINGSKREDIETEN (« C » EN « B »).....	99
VARIABLE VASTLEGGINGSKREDIETEN (« E » EN « F »).....	125

JAAREKENING

2022



BALANS

BALANS - ACTIEF

Rubriek	ACTIEF	2022	2021
	VASTE ACTIVA	10.865.244	10.770.619
	Oprichtingskosten - Immateriële vaste activa	91.620	92.633
201	. Oprichtingskosten	14.917	16.134
202	. Immateriële vaste activa	76.703	76.499
	Terreinen en Gebouwen	1.669.878	1.575.339
220	. Terreinen van gebouwen	206.228	195.711
222	. Niet-bebouwde terreinen	541.706	517.185
223	. Gebouwen (met uitsluiting van de terreinen waarop ze werden opgericht)	829.416	784.827
224	. Juridisch niet te onderscheiden terreinen en gebouwen	29.366	20.860
228	. Beplantingen, teelten en andere opstanden op terreinen die niet zijn opgenomen in de rubriek 222	63.162	56.757
	Installaties, machines en uitrusting voor exploitaties	281.034	285.191
230	. Installaties voor exploitatie	114.307	114.665
231	. Machines voor exploitatie	152.049	155.360
232	. Uitrusting voor exploitatie	14.679	15.166
	Meubilair en materieel – Dieren en planten	910.706	870.213
240	. Rollend materieel	822.385	781.728
241	. Varend materieel	91	49
243	. Informatica- en telematicamaterieel	37.298	38.478
244	. Kantoormeubilair, -materieel en -machines	21.369	20.644
245	. Andere meubilair en materieel (met inbegrip van het materieel voor bescherming in gebruik genomen in andere Diensten dan deze van de Krijgsmacht)	3.191	2.947
247	. Kunstwerken en –voorwerpen, zeldzaam materieel en zeldzame instrumenten	26.365	26.364
248	. Dieren en planten	6	2
	Vaste materiële activa in het bezit op grond van leasing en andere zakelijke rechten dan eigendomsrechten	222.910	246.228
250	. Terreinen en gebouwen	117.186	121.123
253	. Meubilair en materieel	105.723	125.104
	Werken van burgerlijke bouwkunde	6.325.746	6.355.608
260	. Autosnelwegen, wegen en fietspaden	2.592.368	2.590.601
264	. Haveninfrastructuur	2.552	2.712
265	. Infrastructuur van het openbaar vervoer (infrastructuur-werken van metro's, premetro's, tramlijnen en andere vervoersnetten waarvan de boekhoudkundige entiteit eigenaar is)	3.730.826	3.762.296
	Materiële vaste activa in uitvoering	204.990	253.785
210	. Gebouwen in aanbouw	197.812	243.833
215	. Kosten aan eigen onroerende goederen voor aanpassings- en herinrichtingswerken in uitvoering	2.051	1.931
216	. Werken in uitvoering – Werken van burgerlijke bouwkunde	4.747	6.926
217	. Niet relevante vaste activa en te ontvangen factuur	380	1.095
	Financiële vaste activa	1.158.359	1.091.622
	Totale participaties in ingezeten ondernemingen	71.315	68.230
2700	Totale P aanschaffingswaarde	58.580	58.580
2708	Totale P meerwaarden	12.736	9.651
	Meerderheidsparticipaties (50 % en +) in ingezeten ondernemingen	968.684	916.596
2710	Meerderheids P - aanschaffingswaarde	966.882	914.966
2718	Meerderheids P - meerwaarden	1.806	1.653
2719	Meerderheids P - waardeverminderingen	-4	-22
	Minderheidsparticipaties in ingezeten ondernemingen	118.228	106.709
2720	Minderheids P - aanschaffingswaarde	113.638	102.961

Rubriek	ACTIEF	2022	2021
2728	Minderheids P - meerwaarden	4.766	3.921
2729	Minderheids P - waardeverminderingen	-175	-174
	Participaties in niet-ingezeten ondernemingen (niet opgenomen in de 274)	132	87
2730	Buitenlands P - aanschaffingswaarde	130	130
2739	Buitenlands P - waardeverminderingen	0	-43
270HC	Eliminatie van deelnemingen - gehouden	-2.354.973	-2.429.674
270OC	Eliminatie van deelnemingen - houder	2.354.972	2.429.673
	VORDERINGEN OP MEER DAN EEN JAAR	3.381.846	3.157.085
	Andere Vorderingen op meer dan één jaar ten opzichte van niet aan het ARS onderworpen derden	3.378.911	3.155.456
283	. Hypothecaire leningen op meer dan één jaar toegestaan aan niet aan het ARS onderworpen derden	1.345.614	1.217.116
284	. Budgettaire voorschotten op meer dan één jaar toegestaan aan niet aan het ARS onderworpen derden	5.323	4.000
285	. Ingevolge levering van goederen en diensten aan niet aan het ARS onderworpen derden ontstane vorderingen op meer dan één jaar	0	50.839
150	. min WV op ingevolge levering van goederen en diensten ontstane vorderingen op meer dan één jaar	-640	-141
286	. Kredietinstellingen – Tegoeden op bankrekeningen op meer dan één jaar (andere dan deze geblokkeerd als waarborg) in België en in het Buitenland	20.002	2
287	. Andere leningen en vorderingen dan voormelde op meer dan één jaar verschuldigd door niet aan het ARS onderworpen derden	1.980.742	1.855.471
1531	. min WV op leningen en andere vorderingen op meer dan één jaar	-11.688	-11.285
288	. Borgtochten, consignaties en andere deposito's op meer dan één jaar of op onbepaalde termijn, door de boekhoudkundige entiteit gestort in contanten bij niet aan het ARS onderworpen derden en Borgtochten op meer dan één jaar of op onbepaalde termijn gevormd door geblokkeerde bankrekeningen van de boekhoudkundige entiteit	39.558	39.454
	Andere vorderingen op meer dan één jaar ten opzichte van aan het ARS onderworpen derden	2.935	1.629
	. Vorderingen voortvloeiend uit private leningen op meer dan één jaar aangegaan bij de boekhoudkundige entiteit door derden onderworpen aan het ARS en behorend tot:	2.897	600
290	. dezelfde Institutionele Groep	2.897	0
290A	Aanpassingsrekening - Balans Vorderingen & Schulden > 1 jaar - Verkoper	0	600
	. Andere leningen en vorderingen op meer dan één jaar dan voormelde verschuldigd door aan het ARS onderworpen derden van :	0	1.000
297	. een andere Institutionele Groep	0	1.000
	. Borgtochten, consignaties en andere deposito's op meer dan één jaar of op onbepaalde termijn, door de boekhoudkundige entiteit gestort in contanten bij derden onderworpen aan het ARS en behorend tot :	39	29
298	. dezelfde Institutionele Groep	39	29
	VOORRADEN VOOR BEWERKING EN ANDERE VOORRADEN	253.841	238.845
	Voorraden van hulpstoffen voor bewerking	42.952	44.896
310	. Voorraden van hulpstoffen voor bewerking	42.952	44.896
	Goederen in bewerking	206.979	191.723
320	. Goederen in bewerking	206.979	191.723
	Voorraden van bewerkte eindproducten	27	17
330	. Voorraden van bewerkte eindproducten	27	17
	Voorraden van handelsgoederen verworven met het oog op wederverkoop	3.863	2.209
340	. Voorraden van handelsgoederen verworven met het oog op wederverkoop	3.863	2.209
	Voorraden van energetische consumptieproducten	21	0
356	. Voorraden van dieselolie voor vervoermiddelen	21	0
	VORDERINGEN OP TEN HOOGSTE EEN JAAR	1.634.738	1.513.989
	Vorderingen op ten hoogste één jaar op niet aan het ARS onderworpen derden (met inbegrip evenwel van vorderingen ingevolge eigen belastingheffingen op aan het ARS onderworpen derden)	1.340.563	1.095.467

Rubriek	ACTIEF	2022	2021
400	. vorderingen op ten hoogste één jaar op niet aan het ARS onderworpen derden ingevolge de levering van goederen en diensten	524.362	444.689
151	. Min WV op ingevolge levering van goederen en diensten ontstane vorderingen op ten hoogste één jaar	-105.226	-96.517
401	. Fiscale schuldvorderingen op niet aan het ARS onderworpen derden (met inbegrip evenwel van de vorderingen op de aan het ARS onderworpen derden ingevolge eigen belastingheffingen)	513.394	304.906
154	. Min WV op fiscale schuldvorderingen	-52.117	-16.393
402	. Vorderingen inzake directe en indirecte bezoldigingen van het personeel en van het aan de boekhoudkundige entiteit gehecht personeel	5.988	5.588
403	. Budgettaire voorschotten op ten hoogste één jaar aan niet aan het ARS onderworpen derden	67	0
404	. Thesaurievoorschotten aan niet aan het ARS onderworpen derden	92.013	76.460
1532	. min WV op leningen en andere vorderingen op minder dan één jaar	-2.740	-2.557
408	. Andere vorderingen op ten hoogste één jaar op niet aan het ARS onderworpen derden (met uitsluiting van bankrekeningen op zicht en op ten hoogste één jaar)	368.470	382.270
159	. Min WV op andere vorderingen op ten hoogste één jaar	-3.651	-2.982
409	. Borgtochten, consignaties en andere deposito's op ten hoogste één jaar, door de boekhoudkundige entiteit gestort in contanten bij niet aan het ARS onderworpen derden en Borgtochten op ten hoogste één jaar onder de vorm van geblokkeerde bankrekeningen van de boekhoudkundige entiteit	2	2
	Vorderingen op meer dan één jaar welke binnen de komende twaalf maanden vervallen op niet aan het ARS onderworpen derden	175.477	174.118
413	. Hypothecaire leningen op meer dan één jaar welke binnen de komende twaalf maanden vervallen, toegestaan aan niet aan het ARS onderworpen derden (bedragen in hoofdsom)	58.040	61.794
414	. Budgettaire voorschotten op meer dan één jaar welke binnen de komende twaalf maanden vervallen, toegestaan aan niet aan het ARS onderworpen derden	-39	19
417	. Andere leningen en vorderingen op meer dan één jaar dan voormelde welke binnen de komende twaalf maanden vervallen, verschuldigd door niet aan het ARS onderworpen derden	117.471	112.300
419	. Borgtochten, consignaties en andere deposito's op meer dan één jaar welke binnen de komende twaalf maanden vervallen, door de boekhoudkundige entiteit gestort in contanten bij niet aan het ARS onderworpen derden en Borgtochten op meer dan één jaar welke binnen de komende twaalf maanden vervallen onder de vorm van geblokkeerde bankrekeningen van de boekhoudkundige entiteit	5	5
	Vorderingen op ten hoogste een jaar op aan het ARS onderworpen derden (andere dan de vorderingen ingevolge eigen belastingheffingen op aan het ARS onderworpen derden)	118.698	244.404
	. Ingevolge de levering van goederen en diensten ontstane vorderingen op ten hoogste één jaar op aan het ARS onderworpen derden	32.822	179.085
420	. van dezelfde Institutionele Groep	30.320	14.112
420A	Aanpassingsrekening - Balans Vorderingen & Schulden < 1 jaar - Verkoper	0	91.564
421	. van een andere Institutionele Groep	2.501	73.410
	. Fiscale vorderingen en andere vorderingen dan voormelde op ten hoogste één jaar op aan het ARS onderworpen derden	85.876	65.319
422	. van dezelfde Institutionele Groep	52.560	22.247
423	. van een andere Institutionele Groep	33.316	43.072
	FINANCIËLE BELEGGINGEN OP TEN HOOGSTE EEN JAAR – FINANCIËLE LIQUIDITEITEN – AANDELEN EN DEELBEWIJZEN EN HUN AFGELEIDE FINANCIËLE INSTRUMENTEN	301.801	343.996
	Schatkistcertificaten, schatkistbons en analoge effecten uitgegeven door derden op ten hoogste één jaar (in het bezit van de boekhoudkundige entiteit)	0	20.000
525	. Door niet aan het ARS onderworpen derden uitgegeven effecten op ten hoogste één jaar, andere dan aandelen	0	20.000

Rubriek	ACTIEF	2022	2021
	Bank- en postrekeningen op zicht – Kassen met contanten en gelijkaardige activa	251.672	232.991
551	. Postrekeningen	417	373
552	. Zichtrekeningen in EUR bij andere ingezeten Kredietinstellingen	249.486	230.889
553	. Zichtrekeningen in EUR bij andere niet-ingezeten Kredietinstellingen	1.504	1.395
556	. Kassen met contanten en gelijkaardige activa	265	334
	Te incasseren vervallen waarden - Interne financiële overboekingen	2.836	370
558	. Interne financiële overboekingen	2.836	370
	Bankrekeningen en beleggingen bij banken op ten hoogste één jaar, andere dan deze op zicht	46.391	89.366
561	. Bankrekeningen op ten hoogste één jaar in EUR bij andere ingezeten Kredietinstellingen	391	89.366
565	. Bancaire beleggingen op ten hoogste één jaar in EUR bij ingezeten Kredietinstellingen	46.000	0
	Aandelen en deelbewijzen die geen deelneming vormen	804	1.036
545	. Deelbewijzen in Collectieve Beleggingsinstellingen	501	501
547	. Deelbewijzen in Coöperatieve Vennootschappen	303	535
	Afgeleide financiële instrumenten andere dan degene die reeds werden toegerekend in de klassen 1, 2, 4, of 0 en in de subklassen 50 tot en met 57 (actiefrekeningen)	97	233
583	. Optionele afgeleide financiële instrumenten waarvan de optie slaat op de toekomstige schulden en/of de drivaten verbonden met de toekomstige schulden	97	233
	WACHT- EN REGULARISATIETREKENINGEN VAN HET ACTIEF	284.948	208.553
	Wacht- en regularisatierekeningen van het Actief	284.948	208.553
481	. Over te dragen financiële kosten	68.095	56.587
482	. Gelopen maar niet vervallen financiële opbrengsten	9.686	7.093
485	. Over te dragen niet-financiële kosten	65.004	66.632
486	. Gelopen maar niet vervallen niet-financiële opbrengsten	143.286	79.364
488	. Wachtrekeningen met normalerwijze een debetsaldo	-1.123	-1.123
	TOTAAL ACTIEF	16.722.417	16.233.086

BALANS - PASSIEF

Rubriek	PASSIEF	2022	2021
	EIGEN VERMOGEN	2.919.295	3.699.954
	Netto-actief of maatschappelijk vermogen - Nettopassief (-) (toestand op het einde van de periode)	12.012.964	12.041.889
101	. Netto-actief of Maatschappelijk vermogen van de boekhoudkundige entiteit (andere dan Staatsbedrijf)	13.016.213	13.515.190
108 (neg)	. Nettopassief (-) van de boekhoudkundige entiteit (in mindering te brengen op het passief)	-1.003.248	-1.473.301
1120	. Geconsolideerde reserves : eigen vermogen	301.553	378.770
1121	. Geconsolideerde reserves : resultaat	-9.398.322	-8.723.738
	Totaal geconsolideerde reserves	-9.096.769	-8.344.967
1140	. Gecombineerde reserves: eigen vermogen	2.690	2.690
1141	. Gecombineerde reserves: resultaat	410	343
	Totaal gecombineerde reserves	3.100	3.032
	BELANGEN VAN DERDEN	506.978	509.535
1130	. Belangen van derden : eigen vermogen	443.653	457.900
1131	. Belangen van derden : resultaat	63.325	51.635
	Totaal belangen van derden	506.978	509.535
	VOORZIENINGEN VOOR TOEKOMSTIGE KOSTEN	238.033	297.676
140	Voorzieningen voor toekomstige kosten : Pensioenen en soortgelijke verplichtingen	64.916	104.973
141	Voorzieningen voor toekomstige kosten : Fiscale lasten	1.277	1.061
142	Voorzieningen voor toekomstige kosten : grote herstellings- en onderhoudswerken	15.795	16.336
143	Voorzieningen voor toekomstige kosten : overige risico's en kosten	72.716	66.369
144	Voorzieningen voor toekomstige kosten : geschillen	77.256	102.537
145	Voorzieningen voor toekomstige kosten : lopende waarborgen	6.073	6.399
	SCHULDEN OP MEER DAN EEN JAAR	9.504.198	8.335.644
	Door de boekhoudkundige entiteit uitgegeven of overgenomen leningen op meer dan één jaar	9.359.964	8.110.650
171	. OLO's op meer dan één jaar in EUR	88.451	102.155
176	. Private leningen op meer dan één jaar aangegaan in UR bij niet aan het ARS onderworpen derden	9.271.513	8.008.494
	Andere schulden op meer dan één jaar ten opzichte van niet aan het ARS onderworpen derden	86.668	142.087
182	. Schulden in hoofdsom in EUR inzake leasing en Soortgelijke rechten op meer dan één jaar	51.000	52.500
185	. Schulden op meer dan één jaar in Vreemde Valuta ingevolge aankopen van goederen en diensten bij niet aan het ARS onderworpen derden (SAVV)	0	50.839
186	. Andere schulden op meer dan één jaar dan voormelde in EUR (ASE) ten opzichte van niet aan het ARS onderworpen derden	33.963	37.435
188	. Borgtochten, consignaties en andere deposito's op meer dan één jaar of op onbepaalde termijn gestort in contanten door niet aan het ARS onderworpen derden	1.706	1.312
	Andere schulden op meer dan één jaar ten opzichte van aan het ARS onderworpen derden	57.565	82.908
	. Schulden ingevolge budgettaire voorschotten op meer dan één jaar toegekend door aan het ARS onderworpen derden	40.039	64.750
193	. van een andere Institutionele Groep	40.039	64.750
	. Andere schulden op meer dan één jaar dan voormelde ten opzichte van aan het ARS onderworpen derden	17.393	17.812
197	. van een andere Institutionele Groep	17.393	17.812
	. In contanten gestorte borgtochten, consignaties en andere deposito's op meer dan één jaar of op onbepaalde termijn vanwege aan het ARS onderworpen derden	133	345
198	. van dezelfde Institutionele Groep	133	345
	SCHULDEN OP MEER DAN TEN HOOGSTE EEN JAAR	1.505.118	1.812.920

Rubriek	PASSIEF	2022	2021
	Schulden op ten hoogste één jaar ten opzichte van niet aan het ARS onderworpen derden (met inbegrip evenwel van de eigen fiscale schulden van de boekhoudkundige entiteit)	1.160.391	1.659.420
440	. Schulden op ten hoogste één jaar ingevolge de aankoop van goederen en diensten bij niet aan het ARS onderworpen derden	640.297	684.925
441	. Fiscale schulden ten opzichte van niet aan het ARS onderworpen derden - Aan de belastingplichtigen terug te betalen belastingen en taksen	410	440
442	. Andere fiscale schulden ten opzichte van niet aan het ARS onderworpen derden - Voor rekening van die derden geheven belastingen en taksen	23.524	522.545
443	. Eigen fiscale schulden - Roerende en Onroerende Voorheffing	370	611
444	. Schulden inzake directe en indirecte bezoldigingen van het personeel en de aan de boekhoudkundige entiteit gehechte personen	255.757	195.113
447	. Andere schulden op ten hoogste één jaar ten opzichte van niet aan het ARS onderworpen derden (met uitsluiting van de certificaten en bons op ten hoogste één jaar en de bankleningen op ten hoogste één jaar)	39.830	42.779
445	. Schulden voortvloeiend uit de financiële dienstverlening voor leningen uitgegeven of overgenomen door de boekhoudkundige entiteit	2.000	2.000
449	. Borgtochten, consignaties en andere deposito's op ten hoogste één jaar, gestort in contanten door niet aan het ARS onderworpen derden	198.203	211.006
	Schulden op meer dan één jaar welke binnen de komende twaalf maanden vervallen ten opzichte van niet aan het ARS onderworpen derden	32.846	63.347
452	. Schulden in hoofdsom inzake Leasing en Soortgelijke rechten op meer dan één jaar welke binnen de komende twaalf maanden vervallen	1.500	1.500
457	. Andere leningen en schulden op meer dan één jaar welke binnen de komende twaalf maanden vervallen dan voormelde ten opzichte van niet aan het ARS onderworpen derden	31.271	61.772
458	. Borgtochten, consignaties en andere deposito's op meer dan één jaar welke binnen de komende twaalf maanden vervallen, gestort in contanten door niet aan het ARS onderworpen derden	75	75
	Schulden op ten hoogste een jaar ten opzichte van aan het ARS onderworpen derden (met uitsluiting van eigen fiscale schulden van de boekhoudkundige entiteit)	311.882	90.153
	. Schulden op ten hoogste één jaar ingevolge de aankoop van goederen en diensten bij aan het ARS onderworpen derden	76.255	53.329
460	. van dezelfde Institutionele Groep	67.877	48.934
460A	Aanpassingsrekening - Balans Vorderingen & Schulden < 1 jaar - Verkoper	0	-626
461	. van een andere Institutionele Groep	8.378	5.021
	. Fiscale schulden en andere schulden op ten hoogste één jaar dan voormelde ten opzichte van aan het ARS onderworpen derden	769	1.595
463	. van een andere Institutionele Groep	769	1.595
	. Schulden op ten hoogste één jaar ingevolge budgettaire voorschotten toegekend door derden onderworpen aan het ARS	1.217	15
464	. van dezelfde Institutionele Groep	1.217	15
	. Schulden ingevolge thesaurieleningen en thesaurievoorschotten toegekend door derden onderworpen aan het ARS en behorend tot	200.000	0
467	. een andere Institutionele Groep	200.000	0
	. Borgtochten, consignaties en andere deposito's op ten hoogste één jaar, gestort in contanten door aan het ARS onderworpen derden	33.641	35.213
468	. van dezelfde Institutionele Groep	33.458	33.687
469	. van een andere Institutionele Groep	183	1.526
	FINANCIELE LENINGEN OP TEN HOOGSTE EEN JAAR	1.710.304	1.283.658
	Leningen op meer dan één jaar uitgegeven of overgenomen door de boekhoudkundige entiteit welke binnen de komende twaalf maanden vervallen	331.629	326.310
511	. OLO's op meer dan één jaar welke binnen de komende twaalf maanden vervallen (Passief)	13.704	13.254
516	. Private leningen op meer dan één jaar welke binnen de komende twaalf maanden vervallen, aangegaan in EUR bij niet aan het ARS onderworpen derden	317.925	313.055

Rubriek	PASSIEF	2022	2021
	Schatkistcertificaten, schatkistbons en analoge effecten uitgegeven door de boekhoudkundige entiteit op ten hoogste één jaar – muntstukken uitgegeven door het Muntfonds (ADBA)	699.000	196.000
533	. Andere analoge effecten uitgegeven door de boekhoudkundige entiteit op ten hoogste één jaar	699.000	196.000
	Bij banken aangegeane leningen op ten hoogste één jaar	677.048	753.425
572	. Bij andere ingezetene Kredietinstellingen in EUR aangegeane bancaire leningen op ten hoogste één jaar	677.048	753.425
	Afgeleide financiële instrumenten andere dan degene die reeds werden toegerekend in de klassen 1, 4, 5 of 0 en in de subklassen 50 tot en met 57 (passiefrekeningen)	2.627	7.923
593	. Optionele afgeleide financiële instrumenten waarvan de optie slaat op de toekomstige schulden en/of de derivaten verbonden met de toekomstige schulden	2.627	7.923
	WACHT- EN REGULARISATIETREKENINGEN VAN HET PASSIEF	338.490	293.700
	Wacht- en regularisatierekeningen van het Passief	338.490	293.700
491	. Gelopen maar niet vervallen financiële kosten	88.490	74.665
492	. Over te dragen financiële opbrengsten	36.502	40.520
495	. Gelopen maar niet vervallen niet-financiële kosten	36.521	25.581
496	. Over te dragen niet-financiële opbrengsten	172.495	147.719
498	. Wachtrekeningen met normalerwijze een creditsaldo	4.482	5.214
	TOTAAL PASSIEF	16.722.417	16.233.086

RESULTATENREKENING

RESULTATENREKENING - KOSTEN

Rubriek	KOSTEN	2022	2021
	COURANTE KOSTEN		
	PRODUCTIE- EN EXPLOITATIEKOSTEN	3.209.275	2.910.615
	Aanwending van consumptiegoederen en diensten van derden voor bewerking of doorverkoop	66.192	56.038
600	. Aankopen van grondstoffen voor bewerking (min directe ristorno's)	2	0
604 (-)	. Ontvangen kortingen, ristorno's en rabatten op aankopen van grond- en hulpstoffen voor bewerking	0	-99
601	. Aankopen van hulpstoffen voor bewerking (min directe ristorno's)	65.340	57.802
608 (+)	. Voorraadwijzigingen van hulpstoffen voor bewerking	-1.287	-2.529
602	. Aankopen van diensten, werken en studies van derden voor bewerking	526	6.812
603	. Aankopen van handelsgoederen bestemd voor doorverkoop (min directe ristorno's)	17.738	-39.157
609 (+)	. Voorraadwijzigingen van handelsgoederen bestemd voor doorverkoop	-16.126	33.209
	Andere aanwendungen van verbruiksgoederen en van diensten van derden	857.649	713.744
610	. Erelonen, vergoedingen voor geleverde diensten en terugbetaling van loonkosten (verschuldigd aan andere derden dan personeelsleden en ermee gelijkgestelde personen)	252.797	176.446
611	. Terugbetalingen van individuele en collectieve onkosten, compensatoire onkostenvergoedingen en allerhande beheerskosten (niet elders vermeld) verschuldigd aan om het even welke derde	41.279	32.834
612	. Courante kosten voor lokalen (met uitzondering van energiekosten) (met uitsluiting van interne fictieve huurgelden, te boeken in geval de entiteit een analytische boekhouding voert)	151.330	138.489
613	. Courante kantoorkosten en financiële administratieve kosten	60.038	56.164
614	. Energieverbruik	52.168	36.681
615	. Specifieke courante kosten voor informatica- en telematicabeheer	99.287	85.319
616	. Specifieke courante werkingskosten voor het ander materieel dan kantoormaterieel of informatica- en telematicamaterieel	117.165	114.440
6170	. Specifieke courante kosten gemaakt voor werken van burgerlijke bouwkunde (met inbegrip van de militaire infrastructuurwerken)	83.016	76.564
6179	. Niet relevante kosten en te ontvangen factuur	568	-3.192
	Directe en indirecte bezoldigingen van het personeel en van daarmee gelijkgestelde personen	1.642.210	1.495.116
621	. Salarissen, weddes en andere geldelijke bezoldigingen van het personeel en van daarmee gelijkgestelde personen	1.213.359	1.076.835
622	. Bezoldigingen in natura van het personeel	55.056	46.278
623	. Aan Instellingen van Sociale Zekerheid te storten effectieve sociale werkgeversbijdragen	292.448	266.483
624	. Aan andere entiteiten dan Instellingen van Sociale Zekerheid verschuldigde effectieve sociale werkgeversbijdragen	39.323	38.534
629	. Toegerekende sociale werkgeversbijdragen (voor sociale prestaties toegekend aan het personeel en rechthebbenden, niet gefinancierd door effectieve sociale bijdragen) (tegenhanger van de 749)	42.024	66.986
	Economische afschrijvingen op oprichtingskosten, op immateriële vaste activa en op materiële vaste activa	643.224	645.718
630	. Afschrijvingen op oprichtingskosten	2.399	2.471
631	. Afschrijvingen op immateriële vaste activa	74.217	85.676
632	. Afschrijvingen op gebouwen in de eigenlijke zin van het woord	17.223	17.399
633	. Afschrijvingen op bebouwde terreinen (met uitsluiting van het gedeelte terreinen)	7.619	9.003
634	. Afschrijvingen op installaties, machines en uitrusting voor exploitatie	239.940	237.303

Rubriek	KOSTEN	2022	2021
635	. Afschrijvingen op ander meubilair en materieel dan voor exploitatie en dan in leasing	28.864	28.666
636	. Afschrijvingen op materiële activa (met uitsluiting van de terreinen) in het bezit op grond van leasing en andere zakelijke rechten dan het eigendomsrecht	2.208	2.208
637	. Afschrijvingen op werken van burgerlijke bouwkunde (met inbegrip van de militaire infrastructuurwerken)	270.754	262.992
ECONOMISCHE SUBSIDIES AAN DE PRODUCTIE		551.376	578.303
640	. Subsidies aan de producenten die verband houden met de prijzen van de producten	242.983	235.756
641	. Aan producenten voorwaardelijk toegekende exploitatiesubsidies	158.106	285.765
642	. Subsidies die overeenkomen met rentebonificaties toegekend door de Ondernemingen aan hun cliënten en met huurprijzverminderingen	535	494
643	. Subsidies toegekend aan de producenten met het oog de vermindering van de vervuiling en de verbetering van het milieu	12.920	11.589
644	. Directe subsidies aan de producenten voor de dekking van loonkosten	13.998	44.699
648	. Andere economische subsidies aan de productie	122.832	0
BELASTINGEN EN TAKSEN TEN LASTE VAN DE BOEKHOUDKUNDIGE ENTITEIT		105.530	97.532
619	. Onroerende voorheffingen en allerhande taksen	105.172	96.373
659	. Verschuldigde belastingen op roerende inkomsten van de boekhoudkundige entiteit	358	1.159
INTERESTEN EN ANDERE COURANTE FINANCIËLE LASTEN – HUURPRIJZEN VOOR TERREINEN		225.740	214.744
650	. Gelopen interesten op openbare leningen, oorspronkelijk op meer dan één jaar uitgegeven of overgenomen en op bij niet aan het ARS onderworpen derden aangegane private leningen van oorspronkelijk op meer dan één jaar	216.320	197.977
651	. Gelopen interesten op gelijkaardige leningen van oorspronkelijk op ten hoogste één jaar	3.672	3.013
654	. Gelopen interesten op borgtochten, consignaties en andere deposito's en allerhande gelopen of verschuldigde courante financiële kosten ten opzichte van niet aan het ARS onderworpen derden	571	12.195
655	. Gelijkaardige interesten en kosten ten opzichte van aan het ARS onderworpen derden	1.526	1.155
656	. Op de periode toe te rekenen pro rata's van uitgifte-, aankoop- en omruilingsverschillen - Terugbetalingspremies - Loten van leningen	3.417	318
658	. Huurprijzen van terreinen en erfpachtvergoedingen voor terreinen	234	87
SOCIALE PRESTATIES		38.078	19.716
660	. Rustpensioenen toegekend aan het ander statutair overheidspersoneel dan dit van de Lagere Overheden en van bepaalde Openbare Ondernemingen	10.683	9.132
663	. Allerhande geldelijke sociale toelagen rechtstreeks uitgekeerd aan de ambtenaren en hun rechthebbenden	373	406
668	. Andere toegekende geldelijke sociale tegemoetkomingen	26.866	8.825
669	. Verstrekte of terugbetaalde sociale prestaties in natura	156	1.353
ANDERE INKOMENSOVERDRACHTEN DAN SOCIALE PRESTATIES		2.297.569	2.351.474
Inkomensoverdrachten aan derden niet onderworpen aan het ARS		1.421.464	1.211.280
649	. Inkomensoverdrachten aan Ondernemingen en IZW's ten dienste van die Ondernemingen	14.964	39.414
670	. Inkomensoverdrachten aan Gezinnen (andere dan sociale prestaties)	177.937	125.826
671	. Inkomensoverdrachten aan IZW's ten dienste van de Gezinnen	135.220	97.303
672	. Inkomensoverdrachten aan de Rest van de Wereld	4.698	220
673	. Inkomensoverdrachten aan Belgische Instellingen van Sociale Zekerheid	6	7
674	. Inkomensoverdrachten aan de Lagere Overheden	1.088.510	948.276
675	. Inkomensoverdrachten aan niet aan het plan onderworpen Instellingen van het Gesubsidieerd Autonoom Onderwijs en courante Dotaties aan diverse niet aan het plan onderworpen Instellingen van de federale Staat	130	235
Inkomensoverdrachten aan derden onderworpen aan het ARS		876.105	1.140.194
676	. Inkomensoverdrachten aan de communautaire en federale Onderwijsinstellingen	4.914	15.610
677	. Inkomensoverdrachten aan andere Institutionele Overheden dan deze waaronder de boekhoudkundige entiteit ressorteert	712.434	792.353

Rubriek	KOSTEN	2022	2021
679	. Inkomensoverdrachten aan de boekhoudkundige entiteit : ADBA of AOI (andere dan Onderwijsinstellingen) afkomstig van boekhoudkundige entiteiten van een andere Institutionele Groep	158.757	332.807
679A	Aanpassingsrekening - Resultat Inkomensoverdrachten - Verkoper	0	-576
	TOTAAL COURANTE KOSTEN	6.427.568	6.172.385
	KAPITAALKOSTEN		
	VERMOGENSHEFFINGEN	509	554
6871	. Vermogensheffingen verschuldigd door de boekhoudkundige entiteit	509	554
	ANDERE KAPITAALOVERDRACHTEN	389.410	269.340
	Aan derden niet onderworpen aan het ARS	233.915	226.847
680	. Kapitaaloverdrachten aan Ondernemingen en aan IZW's ten dienste van Ondernemingen	98.950	100.420
681	. Kapitaaloverdrachten aan Gezinnen en aan IZW's ten dienste van de Gezinnen	39.604	34.462
682	. Kapitaaloverdrachten aan de Rest van de Wereld	2.395	2.159
684	. Kapitaaloverdrachten aan de Lagere Overheden (met inbegrip van hun Onderwijsinstellingen)	92.124	89.706
685	. Kapitaaloverdrachten aan Instellingen van het Gesubsidieerd Autonoom Onderwijs en Dotaties in kapitaal aan diverse niet aan het plan onderworpen Instellingen van de federale Staat	842	100
	Aan derden onderworpen aan het ARS	155.495	42.493
686	. Kapitaaloverdrachten aan communautaire en federale Onderwijsinstellingen	4.749	981
689	. Kapitaaloverdrachten door de boekhoudkundige entiteit aan andere boekhoudkundige entiteiten van dezelfde Institutionele Groep (andere dan Onderwijsinstellingen)	150.745	42.156
689A	Aanpassingsrekening - Resultat Kapitaaloverdrachten - Verkoper	0	-644
	KAPITAALVERLIEZEN	97.879	33.964
690	. Kapitaalverliezen opgelopen ter gelegenheid van verkopen en afstanden ten bezwarende titel van immateriële en materiële vaste activa	5.642	7.317
692	. Kapitaalverliezen op financiële transacties	87	1.343
693	. Kapitaalverliezen vastgesteld naar aanleiding van oninvorderbare of verjaarde vorderingen	20.686	12.800
694	. Herwaarderingsminderwaarden op immateriële en materiële vaste activa, andere dan werken van burgerlijke bouwkunde in het bezit op het einde van het jaar	144	144
696	. Herwaarderingsminderwaarden op financiële activa in het bezit op het einde van het jaar	25.859	30.229
697	. Waardeverminderingen op activa (positieve wijzigingen)	45.462	-17.869
	TOTAAL KAPITAALKOSTEN	487.798	303.858
	SAMENVATTENDE EN BESTEMMING		
	• TOTAAL VAN DE COURANTE KOSTEN (II.A.)	6.427.568	6.172.385
	• TOTAAL VAN DE KAPITAALVERRICHTINGEN INZAKE KOSTEN (II.B.)	487.798	303.858
	SUBTOTAAL	6.915.366	6.476.243
6992	. DOTATIES AAN DE VOORZIENINGEN VOOR RISICO'S EN TOEKOMSTIGE KOSTEN	-58.592	-3.249
	SUBTOTAAL	-58.592	-3.249
	TOTAAL VAN DE COURENTE KOSTEN, KAPITAALVERRICHTINGEN INZAKE EN DOTATIES	6.856.774	6.472.994
69991	Overboeking van het gunstig eindsaldo : Belang van de groep	701.256	551.821
69992	Overboeking van het gunstig eindsaldo : Belang van derden	15.410	18.477
69993	Overboeking van het gunstig eindsaldo : Belang van gecombineerde	67	1.740
	. VERHOOGING VAN HET NETTO-ACTIEF (of het maatschappelijk vermogen) OF VERMINDERING VAN HET NETTO-PASSIEF EN VERHOOGING VAN DE BELANGEN VAN DERDEN	716.732	572.037
	TOTAAL KOSTEN	7.573.506	7.045.031

RESULTATENREKENING - OPBRENGSTEN

Rubriek	OPBRENGSTEN	2022	2021
	COURANTE OPBRENGSTEN		
	PRODUCTIE- EN EXPLOITATIEOPBRENGSTEN	718.124	633.195
	Verkopen van door de entiteit vervaardigde goederen en van handelsgoederen verworven met het oog op hun doorverkoop – "tweedehands" verkopen en bijkomstige verkopen – Zelf geproduceerde vaste activa	126.078	114.398
700	. Verkopen van door de boekhoudkundige entiteit vervaardigde goederen (min directe ristorno's)	67.416	77.233
702 (+)	. Wijzigingen in de voorraad goederen in bewerking	-694	-816
703 (+)	. Wijzigingen in de voorraad eindproducten	-30.425	-47.705
706	. "Tweedehands" verkopen van in gebruik genomen consumptiegoederen (min toegekende kortingen, ristorno's en rabatten)	960	1.174
707	. Bijkomstige verkopen van bosbouw-, landbouw-, tuinbouw- en visteeltproducten (min toegekende kortingen, ristorno's en rabatten)	304	424
708	. Zelf geproduceerde vaste activa	88.517	84.089
	Gefactureerde prestaties van diensten	592.046	518.797
710	. Forfaitaire en getarifeerde rechten en retributies die de tegenhanger vormen van geleverde diensten	387.792	327.368
711	. Studies, opzoekingen en enquêtes uitgevoerd door de boekhoudkundige entiteit voor rekening van derden	1.195	1.230
712	. Tussenkomen van de leerlingen/studenten of van hun families in de onderwijsuitgaven	129	125
713	. Toegangsbewijzen, ingangsprijzen, abonnementen en andere tussenkomen van derden op cultureel en sportief gebied (andere dan in de 712)	3.102	1.803
714	. Beschermings-, bewakings- en beveiligingsopdrachten uitgevoerd door de boekhoudkundige entiteit voor rekening van derden	14.121	11.560
716	. Andere terugvorderingen van kosten welke werden betaald door de boekhoudkundige entiteit maar dienen gedragen door derden (andere dan voormelde)	72.677	73.425
717	. Verlenen van niet-forfaitaire of niet-getarifeerde diensten (andere dan verhuringen)	86.952	78.507
718	. Bijdragen verschuldigd aan de boekhoudkundige entiteit voor het bekomen van haar financiële waarborg	268	191
719	. Verhuringen van gebouwen, meubilair en materieel (met uitsluiting van interne fictieve huurgelden, te boeken in geval de entiteit een analytische boekhouding voert)	25.808	24.587
	BELASTINGEN OP DE PRODUCTIE EN DE INVOER	1.010.512	913.681
723	. Belasting op de inverkeerstelling, verkeersbelasting op de autovoertuigen en Eurovignet	192.874	203.123
724	. Taksen op milieuhinder en ter verbetering van het leefmilieu	4.829	11.143
725	. Registratierechten (andere dan schenkingsrechten) – Zegelrechten en met het Zegel Gelijkgestelde Taksen	732.497	647.874
726	. Taksen op exploitatie	41.269	16.289
727	. Administratieve taksen (die niet de prijs uitmaken van een specifieke dienst)	6.387	6.700
729	. Allerhande belastingen en rechten op de productie en de invoer	32.319	28.235
728	. Kijk- en Luistergeld (Totaliteit)	336	316
	COURANTE BELASTINGEN OP INKOMEN EN OP VERMOGEN	1.317.820	1.374.677
730	. Personenbelasting (PB)	960.046	928.179
731	. Vennootschapsbelasting (Ven.B.)	1.478	1.141
734	. Onroerende Voorheffing (OV)	26.845	26.291
738	. Schiet-, jacht- en visvergunningen	4	5
739	. Allerhande courante belastingen op inkomen en op vermogen geheven door de Overheid	329.447	419.062
	EFFECTIEVE EN TOEGEREKENDE SOCIALE BIJDRAGEN	23	476
749	. Toegerekende sociale werkgeversbijdragen (tegenhanger van 629)	23	476

Rubriek	OPBRENGSTEN	2022	2021
	TE ONTVANGEN EN ANDERE COURANTE FINANCIËLE INKOMSTEN – TE ONTVANGEN HUURPRIJZEN VOOR TERREINEN EN MINERALE RESERVES	99.637	81.938
754	. Gelopen interesten op toegestane private leningen, op bankrekeningen, op hypothecaire leningen, op budgettaire voorschotten, op borgtochten, consignaties en andere deposito's toegestaan of toevertrouwd aan niet aan het ARS onderworpen derden alsmede andere gelopen of verschuldigde interesten en vergelijkbare inkomsten te ontvangen vanwege niet aan het ARS onderworpen derden	93.816	79.227
755	. Gelopen interesten op toegestane private leningen, op borgtochten, consignaties en andere deposito's toevertrouwd aan derden onderworpen aan het ARS en andere gelopen of verschuldigde interesten en vergelijkbare inkomsten te ontvangen vanwege aan het ARS onderworpen derden	2.124	2.090
756	. Op de periode toe te rekenen pro rata's van uitgifte-, aankoop- en omruilingsverschillen – Terugbetalingspremies – Loten van lotenleningen	3.417	318
758	. Huurprijzen van terreinen, erfpachtvergoedingen voor terreinen en huurprijzen van minerale reserves	280	203
759	. Dividenden van aandelen en andere kapitaalbezoldigingen afkomstig van Ondernemingen – Netto-inkomsten uit eigendommen gelegen in het Buitenland	0	99
	ANDERE INKOMENSOVERDRACHTEN DAN BELASTINGEN EN SOCIALE BEDRAGEN	1.783.124	1.558.344
	Inkomensoverdrachten aan derden niet onderworpen aan het ARS	129.633	114.788
760	. Inkomensoverdrachten (andere dan belastingen en sociale bijdragen) afkomstig van Ondernemingen en IZW's ten dienste van die Ondernemingen	17.194	16.065
761	. Inkomensoverdrachten (andere dan belastingen en sociale bijdragen) afkomstig van Gezinnen en IZW's ten dienste van de Gezinnen	44.074	41.454
762	. Inkomensoverdrachten (andere dan belastingen) afkomstig van de Rest van de Wereld	46.769	40.589
763	. Inkomensoverdrachten afkomstig van Belgische Instellingen van Sociale Zekerheid	17.264	15.006
764	. Inkomensoverdrachten afkomstig van de Lagere Overheden (met inbegrip van hun Onderwijsinstellingen)	4.332	1.673
	Inkomensoverdrachten aan derden onderworpen aan het ARS	1.653.491	1.443.557
767	. Inkomensoverdrachten aan de boekhoudkundige entiteit : Institutionele Overheid afkomstig van boekhoudkundige entiteiten van een andere Institutionele Groep	1.652.486	1.532.424
768	. Inkomensoverdrachten aan de boekhoudkundige entiteit : ADBA of AOI (andere dan Onderwijsinstellingen) afkomstig van boekhoudkundige entiteiten van een andere Institutionele Groep	1.606	1.738
769	. Inkomensoverdrachten aan de boekhoudkundige entiteit afkomstig van andere boekhoudkundige entiteiten van dezelfde Institutionele Groep (andere dan Onderwijsinstellingen)	-602	1.312
769A	Aanpassingsrekening - Resultat Inkomensoverdrachten - Verkoper	0	-91.917
	TOTAAL COURANTE OPBRENGSTEN	4.929.241	4.562.311
	KAPITAALOPBRENGSTEN		
	VERMOGENSHEFFINGEN	526.233	557.729
771	. Successierechten	404.265	445.889
773	. Schenkingsrechten (Registratierechten op schenkingen onder de levenden)	121.943	110.553
777	. Vermogensheffingen (diversen)	25	1287
	ANDERE KAPITAALOVERDRACHTEN	212.270	42.050
	Vanwege derden niet onderworpen aan het ARS	58.117	41.346
780	. Kapitaaloverdrachten afkomstig van Ondernemingen en IZW's ten dienste van die Ondernemingen	6.049	193
781	. Kapitaaloverdrachten afkomstig van Gezinnen en IZW's ten dienste van de Gezinnen	1.497	700
782	. Kapitaaloverdrachten afkomstig van de Rest van de Wereld	50.159	39.979
784	. Kapitaaloverdrachten afkomstig van de Lagere Overheden (met inbegrip van hun Onderwijsinstellingen)	413	474

Rubriek	OPBRENGSTEN	2022	2021
	Vanwege derden onderworpen aan het ARS	154.154	704
787	. Kapitaaloverdrachten (andere dan belastingen) ten gunste van de boekhoudkundige entiteit : Institutionele Overheid en afkomstig van boekhoudkundige entiteiten van een andere Institutionele Groep	447	164
789	. Kapitaaloverdrachten aan de boekhoudkundige entiteit afkomstig van andere boekhoudkundige entiteiten van dezelfde Institutionele Groep (andere dan Onderwijsinstellingen)	153.707	34.757
789A	Aanpassingsrekening - Resultat Kapitaaloverdrachten - Verkoper	0	-34.218
	KAPITAALWINSTEN	539.329	96.445
790	. Gerealiseerde kapitaalwinsten op verkopen en afstanden ten bezwarende titel van immateriële en materiële vaste activa	5.134	5.487
792	. Gerealiseerde kapitaalwinsten op financiële transacties	405	381
793	. Vastgestelde kapitaalwinsten ingevolge verjaring van schulden	1	3
794	. Herwaarderingsmeerwaarden op immateriële en materiële vaste activa, andere dan werken van burgerlijke bouwkunde in het bezit op het einde van het jaar	66	192
796	. Herwaarderingsmeerwaarden op financiële activa in het bezit op het einde van het jaar	909	82.752
797	. Waardeverminderingen op activa (negatieve wijzigingen)	251	2.150
798	. Kapitaalwinsten voortvloeiend uit de herschatting van bestanddelen van de balans	532.562	5.481
	TOTAAL KAPITAALOPBRENGSTEN	1.277.832	696.224
	SAMENVATTENDE EN BESTEMMING		
	• TOTAAL VAN DE COURANTE OPBRENGSTEN (II.A.)	4.929.241	4.562.311
	• TOTAAL VAN DE KAPITAALVERRICHTINGEN INZAKE OPBRENGSTEN (II.B.)	1.277.832	696.224
	SUBTOTAAL	6.207.073	5.258.535
7992	. TERUGNEMINGEN AAN DE VOORZIENINGEN VOOR RISICO'S EN TOEKOMSTIGE KOSTEN	1.051	2.243
	SUBTOTAAL	1.051	2.243
	TOTAAL VAN DE COURENTE OPBRENGSTEN, KAPITAALVERRICHTINGEN INZAKE EN DOTATIES	6.208.124	5.260.778
79991	Overboeking van het ongunstig eindsaldo : Belang van de groep	1.361.663	1.779.018
79992	Overboeking van het ongunstig eindsaldo : Belang van derden	3.719	3.632
79993	Overboeking van het ongunstig eindsaldo : Belang van gecombineerde	0	1.602
	. VERMINDERING VAN HET NETTO-ACTIEF (of het maatschappelijk vermogen) OF VERHOOGING VAN HET NETTO-PASSIEF EN VERMINDERING VAN DE BELANGEN VAN DERDEN	1.365.383	1.784.253
	TOTAAL OPBRENGSTEN	7.573.507	7.045.031

RECHTEN EN VERPLICHTINGEN BUITEN BALANS

	Geconsolideerd vóór eliminaties	Eliminaties	Geconsolideerd na eliminaties
RECHTEN EN VERPLICHTINGEN TEN GUNSTE VAN DE BOEKHOUDKUNDIGE ENTITEIT	10.726.635	-2.525.152	8.221.595
030 Door derden gestelde zekerheden tot waarborg van aangepane leningen of schulden van de boekhoudkundige entiteit	4.094.633	-2.525.152	1.624.593
031 Door derden gestelde zekerheden tot waarborg van verbintenissen van de boekhoudkundige entiteit, andere dan aangepane le	424.966	0	424.966
040 Derden die de interestlast dienen te dragen van door de boekhoudkundige entiteit aangepane leningen of schulden	35.867	0	867
042 Derden die door de boekhoudkundige entiteit aangepane verplichtingen, andere dan leningen en schulden, dienen te dragen	51.623	0	51.623
050 Debiteuren van toegekende subsidies terugbetaalbaar bij vervulling van een ontbindende voorwaarde	1.031.057	0	1.031.057
060 Ruiloperaties van interesten - Te ontvangen interesten	36212	0	36212
091 Rechten toegekend onder opschortende voorwaarde aan de boekhoudkundige entiteit, andere dan in verband met subsidies	87.274	0	87.274
093 Anders ten gunste	216.339	0	216.339
094 Andere Rechten en verplichten - BESCHIKBAAR KREDIETLIMIET	4.748.794	0	4.748.794
RECHTEN EN VERPLICHTINGEN TEN LASTE VAN DE BOEKHOUDKUNDIGE ENTITEIT	13.286.582	-2.525.152	10.761.430
010 Leningen of schulden aangepaan door derden, gewaarborgd door zekerheden gesteld door de boekhoudkundige entiteit	3.385.643	-2.525.152	860.491
011 Verbintenissen van derden, andere dan aangepane leningen of schulden, gewaarborgd door zekerheden gesteld door de boekho	1.027.416	0	1.027.416
022 Verplichtingen (buiten balans) van derden waarvan de (eventuele) last dient gedragen door de boekhoudkundige entiteit	751	0	751
061 Ruiloperaties van interesten - Te betalen interesten	1.309.463	0	1.309.463
070 Openstaande rustpensioenen	859.758	0	859.758
080 Uitstaande budgettaire vastleggingen op niet-verdeelde uitgaven	13.016	0	13.016
081 Uitstaande budgettaire vastleggingen op consumptieve bestedingen	476.534	0	476.534
082 Uitstaande budgettaire vastleggingen op interesten en aanverwanten	1.846	0	1.846
083 Uitstaande budgettaire vastleggingen op exploitatietoelagen en inkomensoverdrachten aan Bedrijven, Gezinnen en de Rest v	125.810	0	125.810
084 Uitstaande budgettaire vastleggingen op inkomensoverdrachten binnen de sector Overheid	289.399	0	289.399
085 Uitstaande budgettaire vastleggingen op kapitaaloverdrachten aan Bedrijven, Gezinnen en de Rest van de Wereld	1.118.627	0	1.118.627
086 Uitstaande budgettaire vastleggingen op kapitaaloverdrachten binnen de sector Overheid	1.615.402	0	1.615.402
087 Uitstaande budgettaire vastleggingen op investeringen	1.924.093	0	1.924.093
088 Uitstaande budgettaire vastleggingen op kredietverleningen en participaties	684.065	0	684.065
092 Verplichtingen onder opschortende voorwaarde van de boekhoudkundige entiteit, andere dan in verband met subsidies	454.629	0	454.629
093 Anders ten laste	130	0	130

Reconciliatie met het Uitstaand bedrag van de Bijlage bij de uitvoeringsrekening van de begroting	
Uitstaand bedrag volgens buiten balans (rekeningen 080 tot 089)	6.248.792
Uitstaand bedrag van vastleggingen - niet variabel	6.239.080
Uitstaand bedrag van vastleggingen - variabel	30.866
Uitstaand bedrag van vastleggingen - Sluiten	6.269.946
Controle	21.154

Uitleg van het verschil :

	Uitstaand bedrag van vastleggingen in buiten balans	Uitstaand bedrag van vastleggingen in de bijlage URB	Verschil	Uitleg
GPA	0	37.149	- 37.149	Geen buiten balans bij GPA in 2022
WFBHG	177.917	161.922	15.995	Deze 15.995 euro had niet aangerekend moeten worden in rubriek 087 maar in een rubriek die geen uitstaande posten betreft.

SAMENVATTENDE REKENING VAN DE BEGROTINGSVERRICHTINGEN (SRBV)

Uitgaven		Geconsolideerd vóór eliminaties	Herindeling interco	Eliminaties	Geconsolideerd na eliminaties
TO8	TOTAAL UITGAVEN	-11.541.832	0	2.894.352	-8.647.479
SUBTOTAAL (TO80 à TO87)		-9.723.672	0	2.856.079	-6.867.593
SUBTOTAAL (TO80 à TO88)		-10.661.060	0	2.856.079	-7.804.980
80310	Diverse interne verrichtingen	-17.026	0	2.810	-14.216
TO803	03. Interne verrichtingen	-17.026	0	2.810	-14.216
80600	Terugbetaling van ten onrechte geïnde algemene ontvangsten (GOB- BA)	-68	0	0	-68
TO806	06. Ontvangsten te verdelen over de hoofdgroepen 1 tot en met 9	-68	0	0	-68
TO80	0. NIET-VERDEELDE UITGAVEN	-17.094	0	2.810	-14.283
81111	Bezoldiging volgens weddeschalen	-1.114.664	0	0	-1.114.664
81112	Overige bezoldigingselementen	-113.722	0	0	-113.722
81120	Sociale bijdragen ten laste van de werkgevers, afgedragen aan instellingen of fondsen	-356.068	0	0	-356.068
81131	Directe toelagen	-1.659	0	0	-1.659
81132	Doorbetaling van loon	-616	0	0	-616
81133	Pensioenen van overheidspersoneel	-24.575	0	0	-24.575
81140	Lonen in natura	-53.910	0	0	-53.910
TO811	11. Lonen en sociale lasten	-1.665.214	0	0	-1.665.214
81211	Algemene werkingskosten vergoed aan andere sectoren dan de overheidssector	-651.961	-93	0	-652.055
81212	Huurgelden van gebouwen vergoed aan andere sectoren dan de overheidssector	-56.115	0	0	-56.115
81221	Algemene werkingskosten vergoed binnen de overheidssector	-63.444	235	0	-63.209
81222	Huurgelden van gebouwen vergoed binnen de overheidssector	-1.949	0	0	-1.949
81250	Indirecte belastingen betaald aan subsectoren van de overheidssector	-39.479	0	0	-39.479
TO812	12. Aankoop van niet-duurzame goederen en diensten	-812.949	141	0	-812.808
81410	Herstel en niet-waardevermeerderend onderhoud van wegen- en waterbouwkundige werken : Kosten vergoed aan andere sectoren dan de overheidssector	-81.987	0	0	-81.987
TO814	14. Herstel en niet-waardevermeerderend onderhoud van wegen- en waterbouwkundige werken	-81.987	0	0	-81.987
81611	Annulering van de opbouw van de voorgaande jaren (GAN - BA)	-2.184	0	0	-2.184
81612	Verkoop van niet-duurzame goederen en diensten aan vzw's ten behoeve van de gezinnen en aan gezinnen	-11.227	0	0	-11.227
81620	Verkoop van niet-duurzame goederen en diensten binnen de overheidssector	-470	0	0	-470
TO816	16. Verkoop van niet-duurzame goederen en diensten	-13.881	0	0	-13.881
TO81	1. LOPENDE UITGAVEN VOOR GOEDEREN EN DIENSTEN	-2.574.030	141	0	-2.573.889
82110	Rente op overheidsschuld in euro	-196.590	0	0	-196.590
82130	Rente op schuld binnen de overheidssector	-2.510	0	2.376	-134
82140	Rente op commerciële schuld	-1.435	0	0	-1.435
82150	Rente op financiële leasing	-453	0	0	-453
82160	Andere rente	-40	0	0	-40
TO821	21. Interestlasten	-201.028	0	2.376	-198.652
82410	Huurgelden van gronden : Betalingen aan andere sectoren dan de overheidssector	-11	0	0	-11
82420	Huurgelden van gronden : Betalingen binnen de overheidssector	-138	0	0	-138
TO824	24. Huurgelden van gronden	-149	0	0	-149
TO82	2. RENTEN EN INKOMSTEN UIT EIGENDOM	-201.177	0	2.376	-198.801
83112	Rentesubsidies aan andere bedrijven	-4.155	0	0	-4.155
83122	Overige exploitatiesubsidies aan overheidsbedrijven	-55.699	0	0	-55.699
83131	Prijssubsidies aan andere producenten dan overheidsbedrijven	-242.983	0	0	-242.983
83132	Overige exploitatiesubsidies aan andere producenten dan overheidsbedrijven	-260.120	0	0	-260.120
TO831	31. Exploitatiesubsidies	-562.957	0	0	-562.957
83200	Inkomensoverdrachten, die geen exploitatiesubsidies zijn, aan bedrijven en financiële instellingen	-44.592	0	0	-44.592
TO832	32. Inkomensoverdrachten, die geen exploitatiesubsidies zijn, aan bedrijven en financiële instellingen	-44.592	0	0	-44.592
83300	Inkomensoverdrachten aan vzw's ten behoeve van de gezinnen	-280.180	0	0	-280.180
TO833	33. Inkomensoverdrachten aan vzw's ten behoeve van de gezinnen	-280.180	0	0	-280.180

	Uitgaven	Geconsolideerd vóór eliminaties	Herindeling interco	Eliminaties	Geconsolideerd na eliminaties
83431	Inkomensoverdrachten aan gezinnen : Geldelijke uitkeringen	-42.342	0	0	-42.342
83432	Inkomensoverdrachten aan gezinnen : Uitkeringen in natura	-119.687	0	0	-119.687
83441	Overige uitkeringen aan gezinnen als verbruikers : Geldelijke uitkeringen	-906	0	0	-906
83442	Overige uitkeringen aan gezinnen als verbruikers : Uitkeringen in natura	-1.153	0	0	-1.153
83450	Overige uitkeringen aan gezinnen als producenten	-27.224	0	0	-27.224
TO834	34. Inkomensoverdrachten aan gezinnen	-191.311	0	0	-191.311
83510	Inkomensoverdrachten aan EU-instellingen	-3	0	0	-3
83530	Inkomensoverdrachten aan lidstaten van de EU (niet-overheden)	-9	0	0	-9
83540	Inkomensoverdrachten aan internationale instellingen andere dan de EU-instellingen	-318	0	0	-318
83550	Inkomensoverdrachten aan landen andere dan de lidstaten van de EU (overheden)	-80	0	0	-80
83560	Inkomensoverdrachten aan landen andere dan de lidstaten van de EU (niet-overheden)	-2	0	0	-2
TO835	35. Inkomensoverdrachten aan het buitenland	-412	0	0	-412
83690	Rentesubsidies aan overheidsbedrijven	-62.379	0	0	-62.379
TO836	36. Indirecte belastingen en heffingen	-62.379	0	0	-62.379
83810	Rentesubsidies aan overheidsbedrijven	-231	0	0	-231
83830	Rentesubsidies aan overheidsbedrijven	-25	0	0	-25
83840	Rentesubsidies aan overheidsbedrijven	-21	0	0	-21
83850	Rentesubsidies aan overheidsbedrijven	-792	0	0	-792
TO838	38. Overige inkomensoverdrachten van bedrijven, financiële instellingen, vzw's ten behoeve van de gezinnen en van gezinn	-1.069	0	0	-1.069
83910	Van de EU-instellingen (ACTIRIS)	-5.664	0	0	-5.664
TO839	39. Inkomensoverdrachten van het buitenland	-5.664	0	0	-5.664
TO83	3. INKOMENSOVERDRACHTEN AAN ANDERE SECTOREN	-1.148.564	0	0	-1.148.564
84110	Inkomensoverdrachten binnen een institutionele groep : aan de institutionele overheid	-47	0	47	0
84140	Inkomensoverdrachten binnen een institutionele groep : aan administratieve openbare instellingen (AOI)	-2.188.583	-141	2.187.416	-1.308
84160	Inkomensoverdrachten binnen een institutionele groep : aan vzw's van de overheid	-38.861	0	26.395	-12.466
84170	Inkomensoverdrachten binnen een institutionele groep : aan andere eenheden van de overheid	-103.367	0	40.953	-62.413
TO841	41. Inkomensoverdrachten binnen een institutionele groep	-2.330.858	-141	2.254.812	-76.188
84290	Overige inkomensoverdrachten aan de socialezekerheidsinstellingen	-6	0	0	-6
TO842	42. Inkomensoverdrachten aan de socialezekerheidsinstellingen	-6	0	0	-6
84321	Inkomensoverdrachten aan gemeenten - Algemene bijdragen	-561.846	0	0	-561.846
84322	Inkomensoverdrachten aan gemeenten - Specifieke bijdragen	-225.540	0	0	-225.540
84323	Inkomensoverdrachten aan gemeenten - Bijdragen voor rentelasten	-206	0	0	-206
84326	Inkomensoverdrachten aan gemeenten - Bijdragen voor overige werkingskosten van het onderwijs	-21	0	0	-21
84340	Inkomensoverdrachten aan vzw's van de lokale overheden	-25.524	0	0	-25.524
84351	Inkomensoverdrachten aan lokale overheden : Politiezones	-35.176	0	0	-35.176
84352	Inkomensoverdrachten aan lokale overheden : OCMW's	-65.145	0	0	-65.145
84353	Inkomensoverdrachten aan lokale overheden : Intercommunales van de sector S.1313	-9.954	0	0	-9.954
84359	Inkomensoverdrachten aan lokale overheden : Overige lokale overheden	-22.026	0	0	-22.026
TO843	43. Inkomensoverdrachten aan lokale overheden	-945.439	0	0	-945.439
84430	Inkomensoverdrachten aan het gesubsidieerd autonoom onderwijs - Bijdragen voor overige werkingskosten van het onderwijs	-7.048	0	0	-7.048
TO844	44. Inkomensoverdrachten aan het gesubsidieerd autonoom onderwijs	-7.048	0	0	-7.048
84511	Inkomensoverdrachten aan de gemeenschapscommissies : Franse Gemeenschapscommissie	-315.780	0	0	-315.780
84512	Inkomensoverdrachten aan de gemeenschapscommissies : Vlaamse Gemeenschapscommissie	-85.268	0	0	-85.268
84513	Inkomensoverdrachten aan de gemeenschapscommissies : Gemeenschappelijke Gemeenschapscommissie	-288.968	0	0	-288.968
84524	Inkomensoverdrachten aan de gemeenschappen : Franse Gemeenschap	-43.677	0	0	-43.677
84525	Inkomensoverdrachten aan de gemeenschappen : Vlaamse Gemeenschap	-15.760	0	0	-15.760
84534	Inkomensoverdrachten aan de gewesten : Waals Gewest	-85	0	0	-85
84540	Inkomensoverdrachten aan de federale overheid	-5.788	0	0	-5.788
84550	Inkomensoverdrachten aan interregionale eenheden	-5.028	0	0	-5.028
TO845	45. Inkomensoverdrachten aan andere institutionele groepen (federale overheid, gemeenschappen, gewesten, gemeenschapscommissies)	-760.353	0	0	-760.353
84610	Terugbetaling op MBHG exploitatiesubsidies ongebruikt	-36	0	36	0
TO846	46. Inkomensoverdrachten binnen een institutionele groep	-36	0	36	0

	Uitgaven	Geconsolideerd vóór eliminaties	Herindeling interco	Eliminaties	Geconsolideerd na eliminaties
84940	Rentesubsidies aan overheidsbedrijven	-106	0	0	-106
TO849	49. Inkomensoverdrachten van andere institutionele groepen (federale overheid, gemeenschappen, gewesten, gemeenschapscommissies)	-106	0	0	-106
TO84	4. INKOMENSOVERDRACHTEN BINNEN DE OVERHEIDSSECTOR	-4.043.845	-141	2.254.848	-1.789.138
85110	Niet verdeeld (GOB)	-1.083	0	0	-1.083
85111	Investeringsbijdragen aan overheidsbedrijven	-120.327	0	0	-120.327
85112	Investeringsbijdragen aan privébedrijven	-61.463	0	0	-61.463
85122	Overige kapitaaloverdrachten aan privébedrijven	-1.447	0	0	-1.447
85130	Overige kapitaaloverdrachten aan kredietinstellingen	-768	0	0	-768
TO851	51. Kapitaaloverdrachten aan bedrijven en financiële instellingen	-185.088	0	0	-185.088
85210	Investeringsbijdragen aan vzw's ten behoeve van de gezinnen	-3.982	0	0	-3.982
TO852	52. Kapitaaloverdrachten aan vzw's ten behoeve van de gezinnen	-3.982	0	0	-3.982
85310	Investeringsbijdragen aan gezinnen	-36.338	0	0	-36.338
85320	Overige kapitaaloverdrachten aan gezinnen	-135	0	0	-135
TO853	53. Kapitaaloverdrachten aan gezinnen	-36.473	0	0	-36.473
85820	Rentesubsidies aan overheidsbedrijven	-223	0	0	-223
TO858	58. Kapitaaloverdrachten van vzw's ten behoeve van de gezinnen en van gezinnen (exclusief vermogensheffingen)	-223	0	0	-223
85911	Terugbetaling : Kapitaaloverdrachten van EU-instellingen: investeringsbijdragen	-4.624	0	0	-4.624
TO859	59. Kapitaaloverdrachten van het buitenland	-4.624	0	0	-4.624
TO85	5. KAPITAALOVERDRACHTEN AAN ANDERE SECTOREN	-230.390	0	0	-230.390
86141	Investeringsbijdragen aan administratieve openbare instellingen (AOI)	-561.703	0	561.335	-369
86142	Overige kapitaaloverdrachten aan administratieve openbare instellingen (AOI)	-32.559	0	32.559	0
86161	Investeringsbijdragen aan vzw's van de overheid	-3.649	0	466	-3.183
86171	Investeringsbijdragen aan andere eenheden van de overheid	-49.650	0	0	-49.650
86172	Overige kapitaaloverdrachten aan andere eenheden van de overheid	-1.685	0	1.685	0
TO861	61. Kapitaaloverdrachten binnen een institutionele groep	-649.247	0	596.045	-53.202
86321	Investeringsbijdragen aan gemeenten	-86.148	0	0	-86.148
86322	Overige kapitaaloverdrachten aan gemeenten	-37.415	0	0	-37.415
86351	Kapitaaloverdrachten aan lokale overheden : Politiezones	-1.380	0	0	-1.380
86352	Kapitaaloverdrachten aan lokale overheden : OCMW's	-2.794	0	0	-2.794
86353	Kapitaaloverdrachten aan lokale overheden : Intercommunales van de sector 5.1313	-1.301	0	0	-1.301
86359	Kapitaaloverdrachten aan lokale overheden : Overige lokale overheden	-62	0	0	-62
TO863	63. Kapitaaloverdrachten aan lokale overheden	-129.099	0	0	-129.099
86410	Investeringsbijdragen aan het gesubsidieerd autonoom onderwijs	-842	0	0	-842
TO864	64. Kapitaaloverdrachten aan het gesubsidieerd autonoom onderwijs	-842	0	0	-842
86524	Kapitaaloverdrachten aan de gemeenschappen : Franse Gemeenschap	-4.719	0	0	-4.719
86525	Kapitaaloverdrachten aan de gemeenschappen : Vlaamse Gemeenschap	-500	0	0	-500
86540	Kapitaaloverdrachten aan de federale overheid	-40	0	0	-40
TO865	65. Kapitaaloverdrachten aan andere institutionele groepen (federale overheid, gemeenschappen, gewesten, gemeenschapscommissies)	-5.259	0	0	-5.259
86940	Terugbetaling Kapitaaloverdrachten van de federale overheid	-69.659	0	0	-69.659
TO869	69. Kapitaaloverdrachten van andere institutionele groepen	-69.659	0	0	-69.659
TO86	6. KAPITAALOVERDRACHTEN BINNEN DE OVERHEIDSSECTOR	-854.106	0	596.045	-258.061
87111	Aankoop van gronden binnen de overheidssector	-24.420	0	0	-24.420
87132	Aankoop van bestaande gebouwen in andere sectoren dan de overheidssector	-22.968	0	0	-22.968
TO871	71. Aankoop van gronden en gebouwen in het binnenland	-47.388	0	0	-47.388
87200	Nieuwbouw van gebouwen	-115.928	0	0	-115.928
TO872	72. Nieuwbouw van gebouwen	-115.928	0	0	-115.928
87310	Wegenbouwkundige werken	-222.416	0	0	-222.416
87320	Waterbouwkundige werken	-3.455	0	0	-3.455
87340	Overige werken	-88.909	0	0	-88.909
TO873	73. Wegen- en waterbouwkundige werken	-314.780	0	0	-314.780
87410	Aankoop van vervoermaterieel	-43.302	0	0	-43.302
87422	Verwerving van overig materieel	-124.326	0	0	-124.326
87430	Overdrachtskosten bij aan- en verkoop van gronden en gebouwen	-21	0	0	-21

	Uitgaven	Geconsolideerd vóór eliminaties	Herindeling interco	Eliminaties	Geconsolideerd na eliminaties
87490	Roerende investeringen uitgevoerd in eigen beheer	-8.721	0	0	-8.721
TO874	74. Verwerving van overige investeringsgoederen, waaronder immateriële goederen	-176.369	0	0	-176.369
TO87	7. NVESTERINGEN	-654.466	0	0	-654.466
88111	Kredietverleningen aan overheidsbedrijven	-169.669	0	0	-169.669
88112	Kredietverleningen aan privébedrijven	-6.674	0	0	-6.674
88141	Deelnemingen in overheidsbedrijven	-21.850	0	0	-21.850
88142	Deelnemingen in privébedrijven	-135	0	0	-135
88170	Andere financiële producten	-59.362	0	0	-59.362
TO881	81. Kredietverleningen aan en deelnemingen in bedrijven en financiële instellingen, andere financiële producten en voorschotten	-257.690	0	0	-257.690
88200	Kredietverleningen aan vzw's ten behoeve van de gezinnen	-280	0	0	-280
TO882	82. Kredietverleningen en voorschotten aan vzw's ten behoeve van de gezinnen	-280	0	0	-280
88300	Kredietverleningen aan gezinnen	-239.975	0	0	-239.975
88310	Voorschotten aan gezinnen	-4.270	0	0	-4.270
TO883	83. Kredietverleningen en voorschotten aan gezinnen	-244.245	0	0	-244.245
88532	Kredietverleningen aan gemeenten	-433.523	0	0	-433.523
TO885	85. Kredietverleningen, deelnemingen en voorschotten binnen de overheidssector	-433.523	0	0	-433.523
88610	Rentesubsidies aan overheidsbedrijven	-1.650	0	0	-1.650
TO886	86. Kredietaflossingen door, vereffeningen van deelnemingen in bedrijven en financiële instellingen, andere financiële producten en terugbetaling van voorschotten	-1.650	0	0	-1.650
TO88	8. KREDIETVERLENINGEN; DEELNEMINGEN; ANDERE FINANCIËLE PRODUCTEN EN VOORSCHOTTEN	-937.388	0	0	-937.388
89110	Aflossingen van de schuld in euro	-840.079	0	0	-840.079
89130	Aflossingen van de schuld binnen de overheidssector (niet verdeeld)	-38.273	0	38.273	0
89170	Aflossingen bij financiële leasings	-2.420	0	0	-2.420
TO891	91. Aflossingen van leningen met een looptijd van meer dan één jaar	-880.773	0	38.273	-842.499
TO89	9. OVERHEIDSSCHULD	-880.773	0	38.273	-842.499

Ontvangsten		Geconsolideerd vóór eliminaties	Herindeling interco	Eliminaties	Geconsolideerd na eliminaties
TO9	TOTAAL ONTVANGSTEN	11.023.211	0	-2.894.352	8.128.859
SUBTOTAAL (TO90 à TO97)		8.293.628	0	-2.856.079	5.437.548
SUBTOTAAL (TO90 à TO98)		9.012.340	0	-2.894.352	6.117.987
90600	Ontvangsten te verdelen over de hoofdgroepen 1 tot en met 9	840	0	0	840
TO906	06. Ontvangsten te verdelen over de hoofdgroepen 1 tot en met 9	840	0	0	840
90810	Diverse interne verrichtingen	14.598	0	-2.810	11.788
TO908	08. Interne verrichtingen	14.598	0	-2.810	11.788
TO90	0. NIET-VERDEELDE ONTVANGSTEN	15.438	0	-2.810	12.628
91111	Terugbetaling van salaris, de toelagen, inhoudingen etc & vakantiegeld (BIM/VISIT- BA)	2.033	0	0	2.033
91120	Herstel van het personeel van het Agentschap voor gemaakte kosten voor hun rekening (GAN - BA)	810	0	0	810
91140	Aandeel maaltijdcheques	1.185	0	0	1.185
TO911	11. Lonen en sociale lasten	4.029	0	0	4.029
91211	Algemene werkingskosten (GOB)	3.308	0	0	3.308
91222	Huurgelden van gebouwen vergoed binnen de overheidssector	11	0	0	11
91250	Indirecte belastingen betaald aan subsectoren van de overheid (GOB)	168	0	0	168
TO912	12. Aankoop van niet-duurzame goederen en diensten	3.487	0	0	3.487
91611	Verkoop van niet-duurzame goederen en diensten aan bedrijven	129.421	0	0	129.421
91612	Verkoop van niet-duurzame goederen en diensten aan vzw's ten behoeve van de gezinnen en aan gezinnen	376.903	0	0	376.903
91620	Verkoop van niet-duurzame goederen en diensten binnen de overheidssector	90.048	88	0	90.136
TO916	16. Verkoop van niet-duurzame goederen en diensten	596.373	88	0	596.460
TO91	1. LOPENDE ONTVANGSTEN VAN GOEDEREN EN DIENSTEN	603.889	88	0	603.976
92610	Rente-ontvangsten van andere sectoren dan de overheidssector	64.232	0	0	64.232
92620	Rente-ontvangsten binnen de overheidssector	19.810	0	-2.376	17.434
TO926	26. Rente van overheidsvoordringen	84.042	0	-2.376	81.666
92830	Huurgelden van gronden	5.873	0	0	5.873
TO928	28. Overige opbrengsten uit vermogen	5.873	0	0	5.873
TO92	2. RENTEN EN INKOMSTEN UIT EIGENDOM	89.915	0	-2.376	87.539
93122	Rentesubsidies aan overheidsbedrijven	391	0	0	391
93131	Rentesubsidies aan overheidsbedrijven	1.145	0	0	1.145
93132	Overige exploitatiesubsidies aan andere producenten dan overheidsbedrijven	1.263	0	0	1.263
TO931	31. Exploitatiesubsidies	2.799	0	0	2.799
93300	Inkomensoverdrachten aan privaatrechtelijke instellingen zonder winsttoegmerk t.b.v. de gezinnen (GOB)	5.657	0	0	5.657
TO933	33. Inkomensoverdrachten aan vzw's ten behoeve van de gezinnen	5.657	0	0	5.657
93431	Rentesubsidies aan overheidsbedrijven	616	0	0	616
93450	Overige uitkeringen aan gezinnen als producenten (-)	8	0	0	8
TO934	34. Inkomensoverdrachten aan gezinnen	624	0	0	624
93640	Registratierechten	732.497	0	0	732.497
93660	Verkeersbelasting	192.874	0	0	192.874
93670	Milieuheffingen	3.916	0	0	3.916
93690	Diverse belastingen	157.935	0	0	157.935
TO936	36. Indirecte belastingen en heffingen	1.087.223	0	0	1.087.223
93710	Directe belastingen ten laste van bedrijven, kredietinstellingen en verzekeringsmaatschappijen	26.853	0	0	26.853
93720	Directe belastingen ten laste van gezinnen en vzw's ten behoeve van de gezinnen	896.374	0	0	896.374
93750	Socialezekerheidsbijdragen ten laste van werknemers	23	0	0	23
93770	Andere verplichte bijdragen	4	0	0	4
TO937	37. Directe belastingen en bijdragen gestort aan de socialezekerheidsinstellingen	923.253	0	0	923.253
93810	Overige inkomensoverdrachten van bedrijven	3.124	0	0	3.124
93830	Overige inkomensoverdrachten van verzekeringsmaatschappijen	7.563	0	0	7.563
93840	Overige inkomensoverdrachten van vzw's ten behoeve van de gezinnen	117	0	0	117
93850	Overige inkomensoverdrachten van gezinnen	32.788	0	0	32.788
93860	Ontvangen subsidies	19.127	0	0	19.127

	Ontvangsten	Geconsolideerd vóór eliminaties	Herindeling interco	Eliminaties	Geconsolideerd na eliminaties
TO938	38. Overige inkomensoverdrachten van bedrijven, financiële instellingen, vzw's ten behoeve van de gezinnen en van gezinnen en ontvangen subsidies	62.719	0	0	62.719
93910	Van EU-instellingen	47.084	-918	0	46.166
93950	Inkomensoverdrachten van landen andere dan de lidstaten van de EU (overheden)	508	0	0	508
TO939	39. Inkomensoverdrachten van het buitenland	47.592	-918	0	46.674
TO93	3. NKOMENSOVERDRACHTEN VAN ANDERE SECTOREN	2.129.867	-918	0	2.128.949
94140	Rentesubsidies aan overheidsbedrijven	426	0	-79	347
94160	Rentesubsidies aan overheidsbedrijven	230	0	0	230
TO941	41. Inkomensoverdrachten binnen een institutionele groep	656	0	-79	577
94320	Rentesubsidies aan overheidsbedrijven	133	0	0	133
94322	Specifieke uitkeringen (GOB)	5.058	0	0	5.058
94352	OCMW's	1.036	0	0	1.036
TO943	43. Inkomensoverdrachten aan lokale overheden	6.227	0	0	6.227
94610	Inkomensoverdrachten binnen een institutionele groep : van de institutionele overheid	2.241.200	-1.258	-2.239.584	358
94640	Inkomensoverdrachten binnen een institutionele groep : van administratieve openbare instellingen (AOI)	15.645	-88	-15.186	372
TO946	46. Inkomensoverdrachten binnen een institutionele groep	2.256.845	-1.346	-2.254.769	730
94822	Inkomensoverdrachten van gemeenten Specifieke bijdragen	3.078	0	0	3.078
94859	Inkomensoverdrachten van lokale overheden : Overige lokale overheden	252.199	0	0	252.199
TO948	48. Inkomensoverdrachten van lokale overheden	255.278	0	0	255.278
94911	Inkomensoverdrachten van de gemeenschapscommissies : Franse Gemeenschapscommissie	60	0	0	60
94912	Inkomensoverdrachten van de gemeenschapscommissies : Vlaamse Gemeenschapscommissie	87	0	0	87
94924	Inkomensoverdrachten van de gemeenschappen : Franse Gemeenschap	262	0	0	262
94925	Inkomensoverdrachten van de gemeenschappen : Vlaamse Gemeenschap	137	0	0	137
94934	Inkomensoverdrachten van de gewesten : Waals Gewest	3.320	0	0	3.320
94940	Inkomensoverdrachten van de federale overheid	1.649.695	0	0	1.649.695
TO949	49. Inkomensoverdrachten van andere institutionele groepen (federale overheid, gemeenschappen, gewesten, gemeenschapscommissies)	1.653.561	0	0	1.653.561
TO94	4. INKOMENSOVERDRACHTEN BINNEN DE OVERHEIDSECTOR	4.172.567	-1.346	-2.254.848	1.916.373
95122	Herstel van betaald na onderpand gesprekken hoeveelheden (BWF- BA)	157	0	0	157
TO951	51. Kapitaaloverdrachten aan bedrijven en financiële instellingen	157	0	0	157
95210	Rentesubsidies aan overheidsbedrijven	178	0	0	178
TO952	52. Kapitaaloverdrachten aan vzw's ten behoeve van de gezinnen	178	0	0	178
95310	Rentesubsidies aan overheidsbedrijven	1.318	0	0	1.318
TO953	53. Kapitaaloverdrachten aan gezinnen	1.318	0	0	1.318
95650	Vermogensheffingen - Van gezinnen	526.233	0	0	526.233
TO956	56. Vermogensheffingen	526.233	0	0	526.233
95820	Kapitaaloverdrachten van gezinnen	1	0	0	1
TO958	58. Kapitaaloverdrachten van vzw's ten behoeve van de gezinnen en van gezinnen (exclusief vermogensheffingen)	1	0	0	1
95911	Kapitaaloverdrachten van EU-instellingen: investeringsbijdragen	50.185	0	0	50.185
95912	Kapitaaloverdrachten van EU-instellingen: overige kapitaaloverdrachten	160	0	0	160
TO959	59. Kapitaaloverdrachten van het buitenland	50.345	0	0	50.345
TO95	5. KAPITAALOVERDRACHTEN VAN ANDERE SECTOREN	578.234	0	0	578.234
96321	Rentesubsidies aan overheidsbedrijven	413	0	0	413
TO963	63. Kapitaaloverdrachten aan lokale overheden	413	0	0	413
96142	Overige kapitaaloverdrachten aan administratieve openbare instellingen (terugbetaling)	2.150	0	-2.150	0
96611	Investeringsbijdragen van de institutionele overheid	559.474	2.176	-561.569	81
96612	Overige kapitaaloverdrachten van de institutionele overheid	32.125	0	-32.094	31
96641	Investeringsbijdragen van administratieve openbare instellingen (AOI)	232	0	-232	0
TO966	66. Kapitaaloverdrachten binnen een institutionele groep	593.980	2.176	-596.045	112
96934	Kapitaaloverdrachten van de gewesten : Waals Gewest	231	0	0	231
96940	Kapitaaloverdrachten van de federale overheid	52.312	0	0	52.312
96950	Kapitaaloverdrachten van interregionale eenheden	303	0	0	303
TO969	69. Kapitaaloverdrachten van andere institutionele groepen (federale overheid, gemeenschappen, gewesten, gemeenschapscommissies)	52.846	0	0	52.846
TO96	6. KAPITAALOVERDRACHTEN BINNEN DE OVERHEIDSECTOR	647.239	2.176	-596.045	53.370

	Ontvangsten	Geconsolideerd vóór eliminaties	Herindeling interco	Eliminaties	Geconsolideerd na eliminaties
97611	Verkoop van gronden binnen de overheidssector	118	0	0	118
97612	Verkoop van gronden aan andere sectoren dan de overheidssector	6.796	0	0	6.796
97631	Verkoop van bestaande gebouwen binnen de overheidssector	396	0	0	396
97632	Verkoop van bestaande gebouwen aan andere sectoren dan de overheidssector	46.729	0	0	46.729
TO976	76. Verkoop van onroerende goederen in het binnenland	54.039	0	0	54.039
97710	Verkoop van vervoermaterieel	253	0	0	253
97720	Verkoop van overig materieel	2	0	0	2
97730	Verkoop van patenten, octrooien en andere immateriële goederen	2.185	0	0	2.185
TO977	77. Verkoop van overige investeringsgoederen, waaronder immateriële goederen	2.440	0	0	2.440
TO97	7. DESINVESTERINGEN	56.479	0	0	56.479
98610	Kredietaflossingen door bedrijven	83.988	0	0	83.988
98620	Kredietaflossingen door kredietinstellingen	34.005	-34.005	0	0
98640	Vereffeningen van deelnemingen in bedrijven	336	0	0	336
98670	Andere financiële producten	65.678	0	0	65.678
TO986	86. Kredietaflossingen door, vereffeningen van deelnemingen in bedrijven en financiële instellingen, andere financiële producten en terugbetaling van voorschotten	184.008	-34.005	0	150.003
98720	Kredietaflossingen door gezinnen	103.424	0	0	103.424
TO987	87. Kredietaflossingen en terugbetaling van voorschotten door vzw's ten behoeve van de gezinnen en door gezinnen	103.424	0	0	103.424
98914	Kredietaflossingen van administratieve openbare instellingen (AOI)	4.268	34.005	-38.273	0
98932	Kredietaflossingen door gemeenten	427.011	0	0	427.011
TO989	89. Kredietaflossingen, terugbetaling van voorschotten en vereffeningen van deelnemingen binnen de overheidssector	431.280	34.005	-38.273	427.011
TO98	8. KREDIETAFLOSSINGEN; VEREFFENINGEN VAN DEELNEMINGEN; ANDERE FINANCIËLE PRODUCTEN EN VOORSCHOTTEN	718.712	0	-38.273	680.439
99610	Opbrengst van leningen in euro	2.010.872	0	0	2.010.872
TO996	96. Opbrengst van leningen met een looptijd van meer dan één jaar	2.010.872	0	0	2.010.872
TO99	9. OVERHEIDSSCHULD	2.010.872	0	0	2.010.872

	Begrotingsresultaat	Geconsolideerd vóór eliminaties	Herindeling interco	Eliminaties	Geconsolideerd na eliminaties
Totaal Begrotingsresultaat		-518.621	0	0	-518.621

	Reconciliatie met de uitvoeringsrekening van de begroting	
CEB118	Vereffeningkredieten (b) - uitvoering	-11.465.085
CEB118	Vereffeningkredieten (e) - uitvoering	-77.723
CEB220	Vastgestelde rechten	11.024.187
TO	Totaal Begrotingsresultaat	-518.621
	<i>verschil</i>	0

BIJLAGE BIJ DE JAARREKENING

2022



1. CONSOLIDATIEPERIMETER

1.1. INLEIDING

De algemene rekening van de gewestelijke entiteit wordt opgesteld in overeenstemming met artikel 59 van de organieke ordonnantie van 23 februari 2006 houdende de bepalingen die van toepassing zijn op de begroting, de boekhouding en de controle (OOBBC).

De consolidatieperimeter stemt overeen met de gewestelijke entiteit als bepaald in artikel 2, 2° van de OOBBC. Het betreft de diensten van de Regering (GOB) en van de autonome bestuursinstellingen (ABI's)¹.

De ABI's die deel uitmaken van de gewestelijke entiteit op 31 december 2022 zijn de instellingen opgenomen op de lijst van "eenheden van de publieke sector" die in oktober 2021 werd bijgewerkt door de Nationale Bank van België² en die voldoen aan de voorschriften van artikel 85 van de OOBCC, tenzij een budgettaire bijbepaling voorziet in een andere perimeter.

Voor 2022 en overeenkomstig de artikel 69 van de ordonnantie van 24 december 2021 houdende de Algemene Uitgavenbegroting van het Brussels Hoofdstedelijk Gewest voor het begrotingsjaar 2022, gewijzigd door artikelen 9, 10,11 en 21 van de ordonnantie van 6 juli 2022 houdende de aanpassing van de algemene uitgavenbegroting van het Brussels Hoofdstedelijk Gewest voor het begrotingsjaar 2022, bestaat de perimeter uit 23 ABI's en de GOB.

Aangezien het Fonds voor de financiering van het waterbeleid werd geliquideerd bij ordonnantie van 17 maart 2022 tot afschaffing van de instelling van openbaar nut Fonds voor de financiering van het waterbeleid krimpt de perimeter van 25 naar 24 boekhoudkundige entiteiten.

1.2. LIJST VAN DE INSTELLINGEN MET SECTORCODE 13.12 VOOR HET BRUSSELS HOOFDSTEDELIJK GEWEST IN OKTOBER 2021

De lijst van de overheidsentiteiten die in oktober 2021 gepubliceerd werd op de website van het Instituut voor de Nationale Rekeningen (INR) omvat 64 entiteiten. Daartoe behoren het Brussels Hoofdstedelijk Parlement, de Gewestelijke Overheidsdienst Brussel (GOB) en het Brussels Hoofdstedelijk Gewest. Afgezien van deze 3 entiteiten worden 61 entiteiten door het INR in subsector 13.12 ingedeeld.

De lijst van de entiteiten die in deze algemene rekening werden geconsolideerd, is opgenomen in de onderstaande tabel.

Met inbegrip van de GOB worden er dus 24 entiteiten geconsolideerd in 2022.

¹ Het Brussels Hoofdstedelijk Parlement komt voor op deze lijst, maar omdat het niet valt onder de bepalingen van artikel 2 van de OOBBC, maakt het geen deel uit van de consolidatieperimeter.

² <https://inr-icn.fgov.be/nl/publicatie/nationale-en-regionale-rekeningen>

Code	Entiteit	BTW
4100	Centrum voor informatica voor het brusselse gewest (CIBG)	0.240.678.477
4200	Gewestelijk agentschap voor netheid (GAN)	0.241.347.282
4300	Leefmilieu brussel (LB)	0.236.916.956
4400	Brusselse hoofdstedelijke dienst voor brandbestrijding en dringende medische hulp (DBDMH)	0.241.570.679
4500	Brussels gewestelijk herfinancieringsfonds van de gemeentelijke thesaurieën (BGHGT)	0.249.927.923
4600	Instituut ter bevordering van het wetenschappelijk onderzoek en innovatie van brussel (INNOVIRIS)	0.870.532.933
5200	Actiris	0.239.843.188
5300	Brussels agentschap voor de ondersteuning van het bedrijfsleven (BAOB)	0.678.485.603
6100	Maatschappij voor het intercommunaal vervoer te brussel (MIVB)	0.247.499.953
7200	Brussels waarborgfonds (BWF)	0.266.998.636
8100	Brugel	0.806.001.011
8200	Economische en sociale raad van het brussels hoofdstedelijk gewest (ESRBHG)	0.253.777.437
8300	Iristeam vzw	0.885.270.104
8400	Brussels hoofdstedelijk parkeeragentschap (BHP)	0.833.260.781
8600	Brusoc	0.464.908.627
8700	Citeo	0.889.267.195
8800	Reservefonds van bhg	0.249.268.719
8900	De haven van brussel	0.227.581.301
9000	Brusselse gewestelijke huisvestingsmaatschappij (BGHM)	0.427.273.221
9100	Woningfonds van het brussels hoofdstedelijk gewest (WFBHG)	0.600.885.207
9300	Visit.brussels	0.316.381.039
9400	Gewestelijke overheidsdienst brussel (GOB)	0.664.820.875
9500	Brussels planningsbureau (BPB)	0.664.962.516
9600	Brussel preventie & veiligheid (BPV)	

Opmerking : Het Reservefonds van het Brussels Hoofdstedelijk Gewest is een ABI die nooit een algemene rekening heeft ingediend en die sinds 2006 niet gefinancierd werd met overdrachten uit de begroting van de diensten van de Brusselse Hoofdstedelijke Regering. Dit fonds heeft de facto nooit gewerkt. Het maakt deel uit van de consolidatieperimeter, maar de waarde in de algemene rekening is nihil.

2. TOEPASSELIJKE BOEKHOUDKUNDIGE NORMEN VOOR DE GEWESTELIJKE ENTITEIT

1. Organieke ordonnantie van 23 februari 2006 houdende de bepalingen die van toepassing zijn op de begroting, de boekhouding en de controle (OOBBC);
2. Koninklijk besluit van 10 november 2009 tot vaststelling van het boekhoudplan van toepassing op de federale Staat en op de gemeenschappen, de gewesten en de gemeenschappelijke gemeenschapscommissie (het KB "boekhoudplan");
3. Besluit van de Brusselse Hoofdstedelijke Regering van 23 mei 2013 tot vaststelling van de regels voor de consolidatie in het kader van de voorlegging van de algemene rekening van de gewestelijke entiteit (consolidatiebesluit);
4. Omzendbrief nr. 3 van 14 december 2020 van de Minister van Financiën en Begroting met het oog op de toepassing van de boekhoudkundige regels vervat in de OOBBC.

Elke boekhoudkundige entiteit moet deze normen naleven bij de opstelling van haar eigen jaarrekening.

In de praktijk, om dezelfde redenen als voor de GOB, heben slechts 3 ABI het genormaliseerde boekhoudplan (GBP) als voorgeschreven door het koninklijk besluit van 10 november 2009 nageleefd (BRUGEL, ESRBHG, LB).

Bijgevolg werd het boekhoudplan van elke ABI samen met de betrokken entiteit afgestemd op dat waarvan sprake is in artikel 2 van het koninklijk besluit "boekhoudplan" voorafgaand aan de consolidatie, om te komen tot een geconsolideerde jaarrekening die berust op eigen jaarrekeningen opgesteld volgens een identiek boekhoudplan. De concordantietabel wordt vastgelegd en indien nodig bijgewerkt in de consolidatiesoftware SAP FC (FIM).

De GOB heeft een concordantielijst tot stand gebracht wat betreft zijn eigen algemene rekeningen en het genormaliseerde boekhoudplan (GBP). Deze lijst wordt bijgehouden in SAP en als dusdanig gebruikt in SAP FC (FIM).

Sinds 1 januari 2016 kunnen ABI's die dat wensen toetreden tot het gewestelijke SAP-platform. Hun algemene boekhouding wordt dan bijgehouden via het platform, gekoppeld aan hun begrotingsboekhouding. Er werd een gewestelijk boekhoudplan uitgewerkt, evenals een overeenstemmingstabel tussen de algemene rekeningen en het genormaliseerde boekhoudplan (GBP). In 2022 hebben 9 ABI's en de GOB hun boekhouding bijgehouden met behulp van het gewestelijke SAP-platform (Visit.brussels, de DBDMH, INNOVIRIS, het BPB, BPV, PARKING, het BAOB, het GAN en het BGHM). De in SAP bepaalde overeenstemming is overgenomen in SAP FC.

3. METHODOLOGIE VOOR HET CONSOLIDATIE VAN DE JAARREKENING

De jaarrekening omvat de balans en de resultatenrekening, de niet in de balans opgenomen rechten en verbintenissen, de samenvattende rekening van de begrotingsverrichtingen (SRBV) en deze bijlage. Voornoemde financiële staten vormen het eerste deel van de algemene rekening (artikel 59, 1° van de OOBBC).

Het tweede deel van de algemene rekening bestaat uit de uitvoeringsrekening van de begroting (URB) en haar bijlage (artikel 59, 2° van de OOBBC). Dit tweede deel valt buiten de toepassing van artikel 90 §3 van de OOBBC, waarin bepaald is dat "de jaarrekeningen van de ABI's worden geconsolideerd met de jaarrekening van de diensten van de Regering".

De URB's van de diverse boekhoudkundige entiteiten en hun bijlagen werden bijeengevoegd en opgeteld zonder eliminaties. Zo werd een totaal bekomen, dat kon worden afgestemd met het totaal van de SRBV vóór interco herindeling en eliminaties. Beide delen van de algemene rekening zijn dus verbonden.

Verder in de bijlage verwijst de term "algemene boekhouding" naar de balans, de resultatenrekening en de rekening van de niet in de balans opgenomen rechten en verplichtingen. De term "begrotingsboekhouding" verwijst naar de samenvattende rekening van de begrotingsverrichtingen (SRBV).

3.1. BALANS EN RESULTATENREKENING: ALGEMENE BOEKHOUDING

3.1.1. Globale integratie consolidatie en combinatie

De consolidatiemethode (globale integratie, evenredige integratie of vermogensmutatie) hangt af van het controlepercentage van het moederbedrijf over haar dochterondernemingen. Rekening houdend met de criteria voor het indelen van een instelling bij subsector 13.12 van de eenheden van de publieke sector en conform de ABI-definitie in artikel 85 van de OOBBC, is het controlepercentage van het Brussels Hoofdstedelijk Gewest (dat als "moederonderneming" wordt beschouwd en vertegenwoordigd is door de GOB) over de ABI's (de "dochterondernemingen") vastgesteld op 100%. Bijgevolg wordt de consolidatiemethode van de globale integratie gebruikt voor het opstellen van de balans en de resultatenrekening, in overeenstemming met het besluit van de Brusselse Hoofdstedelijke Regering van 23 mei 2013 tot vaststelling van de regels voor de consolidatie in het kader van de voorlegging van de algemene rekening van de gewestelijke entiteit.

Deze methode combineert de balansen en resultatenrekeningen van de boekhoudkundige entiteiten regel per regel, door optelling van de vergelijkbare rubrieken van de activa, passiva, opbrengsten en kosten. De herwerkingen die noodzakelijk zijn voor de consolidatie worden opgenomen en de onderlinge verrichtingen worden geëlimineerd.

Op het einde van het consolidatieproces worden de netto-activa van de ABI's geëlimineerd, evenals de deelnemingen die de GOB bezit in die ABI's. Ingeval een financiële deelneming van minder dan 100% wordt aangehouden, worden derdenbelangen geboekt bij de eliminatie van de netto-activa. Aan de hand van het belangenpercentage kan het belang van derden berekend worden ($100\% - \text{belangenpercentage} = \text{derdenbelang}$). Het belangenpercentage stemt overeen met het aandeel dat het moederbedrijf (de GOB) bezit in het vermogen van de gecontroleerde onderneming (de ABI).

In de consolidatieperimeter zijn evenwel ABI's opgenomen die niet over maatschappelijk kapitaal beschikken, zoals vzw's. Daarbij bestaat er dus geen kapitaalband tussen het gecontroleerde bedrijf en het moederbedrijf en is het dus niet mogelijk het belangenpercentage vast te stellen. Dit is meer bepaald het geval voor IRISTEAM en Visit.brussels.

De netto-activa van deze ABI's kunnen dan ook niet geëlimineerd worden. In dergelijk geval kunnen groepsrekeningen bijgehouden worden via verbonden rekeningen. Deze techniek is in alle opzichten vergelijkbaar met consolidatie door globale integratie, met uitzondering van de verwerking van de netto-activa van de verbonden instelling. Het ontbreken van een financiële deelneming in de balans van het moederbedrijf maakt het immers onmogelijk die te elimineren uit de netto-activa van de geconsolideerde instelling. Daarom wordt het netto-actief van de verbonden instelling behouden in de geconsolideerde rekening in de rubriek "verbonden reserves" en wordt er geen derdenbelang berekend. Deze techniek is nog niet opgenomen in het consolidatiebesluit, dat overeenkomstig aangepast zal moeten worden.

3.1.2. Globale integratie : eliminatie van onderlinge verrichtingen

De globale integratie wordt uitgevoerd volgens de regels voorgeschreven door het Koninklijk besluit tot uitvoering van het Wetboek van vennootschappen en verenigingen van 29/04/2019, boek 3, titel2, uitgezonderd eliminaties: deze betreffen niet alle onderlinge verrichtingen maar, in overeenstemming met het consolidatiebesluit, enkel de verrichtingen voor overdracht van inkomsten of in kapitaal tussen boekhoudkundige entiteiten (d.w.z. binnen de overheidssector). Het betreft de overdrachten opgenomen in de groepen 41, 61, 46 en 66 van de economische classificatie (ESR).

Vanaf het boekjaar 2015 worden de financiële vorderingen en schulden evenals de betreffende financiële interesten geëlimineerd om te beantwoorden aan het ESR 2010, dat in september 2014 in werking is getreden.

Uittreksel uit het ESR 2010 - punten 20.155 & 20.156:

"Bij het besluit over de mate van gedetailleerdheid bij de consolidatie moet worden uitgegaan van het nut van de geconsolideerde gegevens voor het beleid en van het relatieve belang van de diverse transacties of standen."

"Bij het opstellen van de geconsolideerde overheidsrekeningen schrijft het ESR consolidatie van de volgende belangrijke transacties voor (in volgorde van belangrijkheid):"

- 1) "Inkomens- en kapitaaloverdrachten, zoals bijdragen van de centrale overheid aan lagere bestuursniveaus" (m.a.w. de groepen 41/61/46/66 van de economische classificatie)
- 2) "Rente die voortvloeit uit het bezit van financiële activa en passiva tussen overheden" (m.a.w. de ESR-codes 2130 en 2620);
- 3) "Transacties in en overige economische stromen en standen van financiële activa en passiva, zoals leningen aan andere overheden of aankopen van overheidspapier door socialezekerheidsinstellingen" (m.a.w. de ESR-codes 8511/17, 8911/17, 9131 en 9631, 8571/8971/9400/9900).

3.1.3. Waardering van de deelnemingen van de GOB in de ABI's

De financiële deelnemingen die de GOB aanhoudt in de ABI's worden elk jaar geherwaardeerd. De waarde van die deelnemingen stemt overeen met het netto-actief van de ABI's eind N-1 en na bestemming van het resultaat N-1. Deze waarde moet dus overeenstemmen met de waarde van de netto-activa van de ABI's eind N vóór bestemming van het resultaat N, tenzij andere elementen van de netto-activa wijzigingen hebben ondergaan³.

Bij een eerste consolidatie is er in theorie geen verschil tussen de waarde van de deelneming en het aandeel van de groep in de netto-activa van de ABI. Vanaf het tweede consolidatiejaar moet de impact van de herwaardering van de deelnemingen van de GOB geëlimineerd worden, om het mogelijk te maken de resultatenrekeningen van de ABI's te integreren.

De referentiewaarde (historische waarde) van de geconsolideerde deelnemingen stemt overeen met hun waarde bij hun eerste consolidatie, tenzij de GOB zijn waarderingsregels ter zake heeft gewijzigd. Bij de eliminatie van de deelneming van de GOB in een ABI uit het netto-actief van die ABI en voor zover de waarderingsregels van de GOB ongewijzigd bleven, worden bijgevolg de eventuele door de GOB geboekte meer- of minwaarden en waardeverminderingen of terugnemingen van waardeverminderingen tegengeboekt.

³ Voorbeeld: een herwaarderingsmeerwaarde, een wijziging van de kapitaalsubsidies.

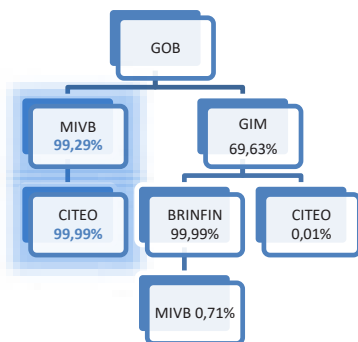
3.1.4. Berekening van het percentage van deelnemingen en deelnemingen van derden

Wegens het ontbreken van een kapitaalband tussen de GOB, IRISTEAM en Visit.brussels kan er geen belangenpercentage bepaald worden. Daarenboven is het deelnemingspercentage in de eigen rekening van de GOB eveneens gelijk aan nul (omdat er voor deze 2 ABI's geen deelneming is ingeschreven op het actief van de balans van de GOB). Het netto-actief van de verbonden instellingen wordt beschouwd als integraal deel uitmakend van de netto-activa van de verbonden instellingen. Er zijn geen belangen van derden in deze instellingen.

Het belangenpercentage van de GOB in de andere ABI's bedraagt 100%, met uitzondering van de deelnemingen in de MIVB, CITEO, de Haven, de BGHM, het WFBHG en BRUSOC. Het belangenpercentage stemt dus overeen met het deelnemingspercentage in de eigen rekening van de GOB.

MIVB & CITEO

Het belangenpercentage van het Gewest in de MIVB en in CITEO bedraagt respectievelijk 99,29% en 99,28% ($99,28\% = 99,29\% \times 99,99\%$). Het is berekend volgens onderstaand schema:



Het belangenpercentage van het Gewest in de MIVB stemt overeen met het deelnemingspercentage in de eigen rekening van de GOB.

Voor CITEO is er geen deelnemingspercentage ingeschreven in de eigen rekening van de GOB, omdat de GOB geen rechtstreekse deelneming aanhoudt in CITEO. De deelneming gebeurt onrechtstreeks via de MIVB. Bij deelnemingen wordt voor de berekening van het belangenpercentage immers rekening gehouden met de deelnemingen die rechtstreeks aangehouden worden in de ABI; de onrechtstreekse deelnemingen worden enkel

in aanmerking genomen als ze aangehouden worden via een andere geconsolideerde ABI (wat het geval is voor de MIVB).

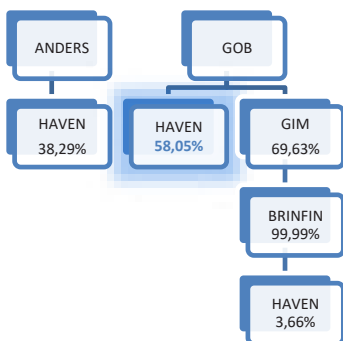
De deelneming van de GOB in de niet-geconsolideerde instellingen wordt immers in de balans opgenomen volgens het percentage netto-activa dat de GOB bezit in die instellingen. Als rekening gehouden zou worden met aandelen die onrechtstreeks aangehouden worden via niet-geconsolideerde instellingen, zou het aandeel in het netto-actief van de onrechtstreeks gecontroleerde ABI twee maal opgenomen zijn in de rekening van de gewestelijke entiteit: een maal via de deelneming van de GOB in de niet-geconsolideerde instelling en een tweede maal via het belangenpercentage.

Om het belangenpercentage van het Gewest in CITEO te bepalen, wordt het belangenpercentage van de GOB in de MIVB (99,29%) bijgevolg vermenigvuldigd met het aandeel dat de MIVB in CITEO bezit (99,99%). Er wordt geen rekening gehouden met het aandeel dat de GOB onrechtstreeks bezit in CITEO via de GIMB. Laatstgenoemde is geen geconsolideerde instelling en haar deelneming wordt in de balans van de GOB gewaardeerd op basis van het percentage van het geconsolideerde netto-actief van de GIMB dat in handen is van de GOB.

De belangen van derden in de MIVB en in CITEO, bedragen respectievelijk 0,71% en 0,72%.

De Haven

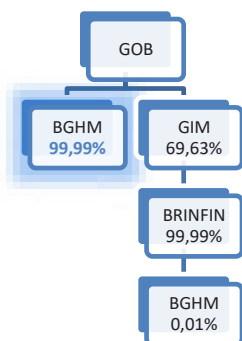
Het belangenpercentage van het Gewest in de Haven bedraagt 58,05%. Het is berekend volgens onderstaand schema:



De GIMB is niet opgenomen in de consolidatie en wordt bijgevolg beschouwd als een derde voor de berekening. De onrechtstreekse deelnemingen die de GOB via BRINFIN aanhoudt in de Haven mogen niet in aanmerking genomen worden.

De BGHM

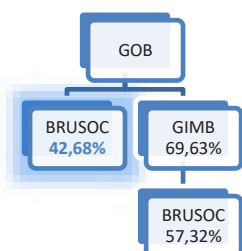
Het belangenpercentage van het Gewest in de BGHM bedraagt 99,99%. Het is berekend volgens onderstaand schema:



De GIMB is niet opgenomen in de consolidatie en wordt bijgevolg beschouwd als een derde voor de berekening. De onrechtstreekse deelnemingen die de GOB via BRINFIN aanhoudt in de Haven mogen niet in aanmerking genomen worden.

BRUSOC

Het belangenpercentage van het Gewest in BRUSOC bedraagt 42,68% (versus 26,30% in 2020). Het is berekend volgens onderstaand schema :



Aangezien de GIMB niet is opgenomen in de consolidatie wordt deze entiteit beschouwd als een derde voor de berekening en kunnen de onrechtstreekse deelnemingen van de GOB in BRUSOC niet in aanmerking genomen worden.



Het WFBHG

Het belangenpercentage van het Gewest in het WFBHG is gelijk aan nul. Het fonds is immers in handen van de Gezinsbond, de Ligue des Familles en natuurlijke personen. Het geconsolideerde netto-actief en resultaat van het WFBHG worden dus volledig geherclassificeerd als derdenbelangen.

3.1.5. Eigen vermogen, belangen van derden en resultaat

Het geconsolideerde eigen vermogen omvat:

- 1) het netto-actief overeenkomstig de eigen rekening van de GOB, eventueel na herwerking (rubrieken 101 en 108 van het boekhoudplan);
- 2) de geconsolideerde reserves (rubriek 112 van het boekhoudplan);
- 3) de verbonden reserves (rubriek 114 van het boekhoudplan);

De **geconsolideerde reserves en de verbonden reserves** zijn reserves die tot stand komen bij het consolidatieproces en bij de bestemming van het resultaat: ze behoren de gewestelijke entiteit (de groep) toe.

Het netto-actief van de geconsolideerde instellingen wordt geëlimineerd ten aanzien van de deelneming die de GOB bezit in die instellingen en is dus niet opgenomen in het geconsolideerde eigen vermogen. Het netto-actief van de verbonden instellingen wordt daarentegen niet geëlimineerd, maar geherclassificeerd als verbonden reserves.

De "reserves" die ontstaan uit de consolidatie en die niet aan de groep maar aan derden toekomen, worden "**belangen van derden**" genoemd. Ze maken geen deel uit van het eigen vermogen.

Bij de consolidatie voor het boekjaar 2021 heeft het Rekenhof opgemerkt dat **de uitsplitsing tussen de geconsolideerde reserves en de belangen van derden niet gerechtvaardigd was** voor ABI's waarin het belang minder dan 100% bedraagt. Hieronder geven we uitleg over de berekeningsmethode die sinds 2012 wordt gebruikt.

Dit geldt dus voor een ABI waarin de GOB een belang van 70% bezit.

Als de geconsolideerde reserves en de belangen van derden in het totaal 230.000 euro bedragen, zou men verwachten dat 161.000 euro ($230.000 \times 70\%$) als geconsolideerde reserves geboekt wordt en 69.000 euro ($230.000 \times 30\%$) als belangen van derden. Dit is echter niet het geval.

De verklaring hiervoor schuilt in het elimineren van het nettoactief van de ABI's en de participatie van de GOB in de ABI's volgens een methode die al sinds de eerste consolidatie toegepast wordt.

Voorbeeld:

De GOB bezit een belang van 70% in een ABI.

Het nettoactief 2011 van de ABI bedraagt 210.000.

In 2012 wordt de participatie die de GOB in deze ABI bezit opgenomen in het actief van de balans van de GOB met een waarde van 147.000 (herwaardering van de participaties op basis van het nettoactief N-1, nl. 70% van 210.000).

Omdat 2012 het jaar van de eerste consolidatie is, geldt het bedrag van 147.000 als "referentiewaarde".

Het nettoactief 2012 van de ABI bedraagt 230.000. Het verschil tussen 2011 en 2012 is te wijten aan het overgedragen resultaat.

We elimineren nu het nettoactief van de ABI en de participatie van de GOB:

Eliminatie van de participatie van de GOB:

Verbindingsrekening 147.000 = referentiewaarde
 @ 271 meerderheidsparticipatie 147.000

Eliminatie van het nettoactief van de ABI:

Aandeel van de groep in het nettoactief: $70\% \times 230.000 = 161.000$

Aandeel van derden in het nettoactief: $30\% \times 230.000 = 69.000$

Om het bedrag te bepalen dat bestemd zal worden voor de geconsolideerde reserves (161.000), moet de referentiewaarde van 147.000 in mindering gebracht worden. De geconsolideerde reserves komen uiteindelijk dus uit op 14.000.

Bij de belangen van derden wordt de 69.000 euro volledig geboekt, aangezien er geen participatie geëlimineerd moet worden.

101 nettoactief 230.000
 @ verbindingrekening 147.000
 @ geconsolideerde reserves 14.000
 @ belangen van derden 69.000

Voorbeeld (vervolg):

We bekijken de situatie nu enkele jaren later, nl. in 2022.

Het nettoactief 2021 van de ABI bedraagt 380.000.

In 2022 wordt de participatie die de GOB in deze ABI bezit in het actief van de balans van de GOB opgenomen met een waarde van 266.000 (herwaardering van de participaties op basis van het nettoactief N-1, nl. 70% van 380.000).

Het nettoactief 2022 van de ABI bedraagt 400.000. Het verschil tussen 2012 en 2022 is te wijten aan de overgedragen resultaten.

We elimineren nu het nettoactief van de ABI en de participatie van de GOB:

Eliminatie van de participatie van de GOB:

Verbindingsrekening 147.000 = referentiewaarde
 1120 herwaarderingsmeerwaarde 119.000
 @ 2710 meerderheidsparticipatie 266.000

Eliminatie van het nettoactief van de ABI:

Aandeel van de groep in het nettoactief: $70\% \times 400.000 = 280.000$

Aandeel van derden in het nettoactief: $30\% \times 400.000 = 120.000$

Om het bedrag te bepalen dat bestemd zal worden voor de geconsolideerde reserves (280.000) moet de referentiewaarde van (147.000) in mindering gebracht worden. De geconsolideerde reserves komen dus uit op 133.000.

Bij de belangen van derden wordt de 120.000 volledig geboekt, aangezien er geen participatie geëlimineerd moet worden.

101 nettoactief 400.000
 @ verbindingrekening 147.000
 @ geconsolideerde reserves 133.000
 @ belangen van derden 120.000

3.2. SAMENVATTENDE REKENING VAN DE BEGROTINGSVERRICHTINGEN : BEGROTINGSBOEKHOUDING

De samenvattende rekening van de begrotingsverrichtingen (SRBV) is de som van de samenvattende rekeningen van de SRBV's van alle boekhoudkundige entiteiten. Overdrachten van inkomsten en kapitaal tussen boekhoudkundige entiteiten worden geëlimineerd. Vanaf 2015 is dit ook het geval voor de toekenningen en terugbetalingen van kredieten tussen boekhoudkundige entiteiten en de voor de eraan verbonden intresten (cf. punt 3.1.2).

De consolidatiemethode verschilt van deze die wordt toegepast voor de opstelling van de geconsolideerde balans en resultatenrekening: het is niet mogelijk om herwerkingen uit te voeren, en ook niet om deelnemingen van derden te onderscheiden zonder afbreuk te doen aan de samenvattende rekening van de begrotingsverrichtingen. Daarom wordt in overeenstemming met het consolidatiebesluit geen enkele herwerking of deelneming van derden opgenomen. Het totaal van de eliminaties van de resultatenrekening verschilt dus van het totaal van de SRBV.

Het is evenwel mogelijk dat een inkomensoverdracht wordt aangerekend op een economische code voor kapitaaloverdrachten of omgekeerd. SAP FC is geparametreerd om de als "intercompany" aangemerkte economische codes onderling te elimineren, maar niet per rekeningcluster. Zo worden bedragen met een economische uitgavencode 41xx geëlimineerd tegenover de bedragen die gekoppeld zijn aan een economische ontvangstencode 46xx. Bij classificatiefouten, bijvoorbeeld als de ontvangst geboekt is met een economische code 66xx, gebeurt de eliminatie niet automatisch. Een herclassificatie naar de juiste intercompany-cluster is vereist.

Het is ook mogelijk dat een overdracht tussen geconsolideerde entiteiten aangerekend wordt op een economische code die niet bestemd is voor intercompanyverrichtingen. Omdat enkel de economische codes voor intercompanyverrichtingen onderling geëlimineerd worden, is herclassificatie naar een economische code voor intercompanyverrichtingen nodig.

Ten slotte zal de tool een verschil vaststellen als de GOB de terugbetaling van een subsidie op een ontvangstenrekening 46xx boekt en de ABI dit boekt als een negatieve ontvangst (namelijk op het debet van de rekening 46xx) omdat er bij de ABI geen uitgavenrekening is gebruikt. Er vindt dus een herclassificatie naar een uitgavenrekening van de ABI plaats zodat de tool kan overgaan tot eliminatie.

3.3. AFSTEMMING VAN ONDERLINGE VERRICHTINGEN IN DE ALGEMENE BOEKHOUDING EN DE BEGROTINGSBOEKHOUDING

3.3.1. Soorten verrichtingen

Interco onderlinge verrichtingen tussen boekhoudkundige entiteiten betreffen overdrachten van inkomsten en kapitaal, met andere woorden de groepen 41, 46, 61 en 66 van de economische classificatie. De economische code geeft dus aan of een verrichting al dan niet een overdracht betreft. Met ingang van het boekjaar 2015 moeten ook de financiële activa en passiva afgestemd worden, evenals de betreffende intresten. Het gaat daarbij om de codes 8511/17, 8911/17, 9131, 9631, 2130, 2620, 8571, 8971, 9400 en 9900 van de economische classificatie (het consolidatiebesluit dient overeenkomstig aangepast te worden).

In de resultatenrekening van het GBP zijn de groepen 41, 46, 61 en 66 in theorie verbonden aan de rubrieken 679, 689, 769 en 789. De intresten vermeld onder de codes 2130 en 2620 horen bij de rubrieken 653 en 753.

In de balans worden de vorderingen en schulden in verband met verrichtingen die betrekking hebben op overdrachten van inkomsten of kapitaal afgestemd en vervolgens geëlimineerd. Voor de gewestelijke entiteit betreft dit de rubrieken 420, 424, 428, 460 en 468 van het GBP (genormaliseerd boekhoudplan). Wat de financiële activa en passiva betreft, wordt het langlopend gedeelte van de schuld aangerekend in rubriek 190 en het kortlopend gedeelte in rubriek 470. Voor vorderingen wordt het langlopend gedeelte aangerekend in rubriek 290 en kortlopend gedeelte in rubriek 430.

Samenvattende overeenstemmingstabel van de intercompanyrekeningen van de balans en de economische codes voor intercompanyverrichtingen :

BALANS vs. ECONOMISCHE CODES					
Informatie	Activa	Economische code	Informatie	Passiva	Economische code
deelneming	270 (Totale deelnemingen)	8561 (deelneming) of 8961 (vereffening)	nettoactief	101 (nettoactief)	9300 (vermindering) of 9800 (inbreng)
deelneming	271 (Meerderheidsdeelnemingen)	8561 (deelneming) of 8961 (vereffening)			
deelneming	272 (Minderheidsdeelnemingen)	8561 (deelneming) of 8961 (vereffening)			
tegoed	290	8511 tot 8517	schuld	190	9631
voorschot	292	8571	voorschot	192	9900
tegoed	294	8511 tot 8517	schuld	194	9631
tegoed	296	8511 tot 8517	schuld	196	9631
tegoed	298	8511 tot 8517	schuld	198	9631
intercompanyvordering	420	nr.		460	nr.
fiscale vordering	422	nr.		462	nr.
budgettair voorschot	424	nr.		464	nr.
thesaurievoorschot	426	nr.		466	nr.
transit	428	nr.	transit	468	nr.
tegoed	430	8911 tot 8917	schuld	470	9131
voorschot	432	9400	voorschot	472	8971
tegoed	434	9131	schuld	474	8911 tot 8917
tegoed	436	9131	schuld	476	8911 tot 8917
tegoed	438	9131	schuld	478	8911 tot 8917

Samenvattende overeenstemmingstabel van de intercompanyrekeningen van de resultatenrekening en de economische codes voor intercompanyverrichtingen :

P&L vs. ECONOMISCHE CODES				
Informatie	Kosten	Economische code	Opbrengsten	Economische code
intresten	653	2130	753	2620
intresten	655	2130	755	2620
inkomenoverdrachten	679	41xx	769	46xx
kapitaaloverdrachten	689	61xx	789	66xx

3.3.2. Soorten boekingen

Consolidatieboekingen kunnen betrekking hebben op:

- Een herwerking, m.a.w. een correctie in de rekeningen van een entiteit om die in overeenstemming te brengen met de rekeningen van een andere entiteit.
voorbeeld: cut-off
voorbeeld: matching principle (= overeenstemming tussen kosten en opbrengsten)
voorbeeld: herwaardering van deelnemingen
- Een herclassificatie, die erin bestaat het saldo van een rekening geheel of gedeeltelijk over te boeken naar een andere rekening om een presentatiefout recht te zetten.
voorbeeld: herclassificatie van een niet-intercompanyrekening naar een intercompanyrekening of omgekeerd
voorbeeld: herclassificatie tussen intercompanyrekeningen (clusteroverdracht - herclassificatie die samenhangt met de parametring)
voorbeeld: herclassificatie van een negatieve ontvangst naar een uitgavenrekening of omgekeerd
- Een eliminatie, die erin bestaat bij elke entiteit overeenstemmende bedragen van onderlinge verrichtingen te elimineren.

Herwerkingen worden evenwel enkel geboekt in de algemene boekhouding.

Samengevat:

Boeking	Algemene boekhouding	Begrotingsboekhouding
Herwerking	JA	NEE
Herclassificatie	JA	JA
Eliminatie	JA	JA

3.3.3. Principes

In SAP FC worden de bedragen die in de bundel als intercompany aangemerkt zijn, automatisch geëlimineerd. Eventuele verschillen worden ingeschreven op een technische aanpassingsrekening die met een manuele boeking gesaldeerd moet worden.

Onderstaande principes zijn van toepassing voor het aangeven van de intercompanysaldi in de bundel:

Bij volkomen overeenstemmende intercompanyverrichtingen wordt hetzelfde bedrag opgegeven voor beide partners

De verrichtingen worden dan door SAP FC automatisch geëlimineerd bij de beide partners. Dit principe geldt zowel in de algemene boekhouding als in de begrotingsboekhouding (de SRBV).

Opm.: het in de boekhouding geregistreerde bedrag kan verschillen van het in de SRBV vermelde bedrag.

Als de verrichtingen niet volkomen overeenstemmen maar als het technisch mogelijk is ze in overeenstemming te brengen

Dit principe geldt enkel voor de algemene boekhouding; in de begrotingsboekhouding is immers geen herwerking mogelijk.

Ter herinnering: herwerking vindt plaats:

- ofwel op basis van de verklaring van de GOB (voor verrichtingen tussen de GOB en een ABI);
- ofwel op basis van de verklaring van de koper (voor verrichtingen tussen twee ABI's).

In dat geval:

- Wordt de bedragen bij de twee partners opgegeven;
- De tool berekent het verschil;
- Het verschil wordt met een manuele boeking gecorrigeerd.

Voorbeeld:

Séances de travail		Séances de formation		État de réconciliation		État de réconciliation		État de réconciliation	
1999	2000	2001	2002	1999	2000	2001	2002	1999	2000
Transferts de revenus de l'AMM comptabilisés dans les autres entités		197 252 830							
978 contributions de l'AMM à l'AMM comptabilisées dans les autres entités									
979 contributions de l'AMM comptabilisées dans les autres entités									
Transferts de revenus de l'AMM comptabilisés en déduction d'autres entités		197 191 000							
978 contributions de l'AMM comptabilisées dans les autres entités									
979 contributions de l'AMM comptabilisées dans les autres entités									
978 AM - Transferts de revenus		197 191 000		197 191 000					
État de réconciliation (1999 à 2002)									
État de réconciliation		1999	2000	2001	2002	État de réconciliation	1999	2000	2001
Débit									
Crédit									
Total									
État de réconciliation									
Débit									
Crédit									
Total									
État de réconciliation									
Débit									
Crédit									
Total									

Als de verrichtingen niet volkomen overeenstemmen en het technisch niet mogelijk is ze te herwerken om ze in overeenstemming te brengen

Dit principe geldt zowel in de algemene boekhouding als in de begrotingsboekhouding (de SRBV).
Opn.: het in de boekhouding opgegeven bedrag kan verschillen van het in de SRBV vermelde bedrag.

Als de intercompany-aanrekeningen verschillen tussen de entiteiten onderling, wordt enkel het bedrag waarover consensus bestaat (het kleinste bedrag) in aanmerking genomen voor eliminatie.

In dat geval wordt hetzelfde bedrag opgegeven bij de twee partners. Dit bedrag kan gelijk zijn aan nul. De tool berekent geen verschil en het niet in aanmerking genomen deel blijft op de intercompanyrekening.

3.4. NIET IN BALANS OPGENOMEN RECHTEN EN VERPLICHTINGEN

Ingeval er rekeningen van niet in de balans opgenomen rechten en verplichtingen opgesteld zijn, worden die opgeteld. Aangezien de buiten-balansverrichtingen niet in evenwicht zijn (totale rechten verschillend van totale verplichtingen) worden de onderlinge verrichtingen gewoon geëlimineerd.

Tot het boekjaar 2015 was er slechts één onderlinge verrichting, die betrekking had op de gewaarborgde schuld. Vanaf 2016 vindt eliminatie plaats van de eventuele bedragen die zijn geboekt als rechten voor de ABI en als verplichtingen voor de GOB ingeval de GOB de enige aandeelhouder van de ABI is en bijgevolg hoofdelijk borg staat voor de schulden van de ABI.

Wanneer de bijlage van de uitvoeringsrekening van de begroting van een ABI een eindbedrag aan uitstaande verbintenissen te zien geeft dat niet gelijk is aan nul, wordt dit bedrag ook ingeschreven op de rekening van de niet in de balans opgenomen rechten en verbintenissen.

4. TOEPASSING VAN DE METHODOLOGIE IN SAP FC

In 2015 besliste de Brusselse Hoofdstedelijke Regering een gemeenschappelijk platform voor boekhoudkundig en begrotingsbeheer tot stand te brengen in SAP (hierna gewestelijke SAP-platform genoemd), bestemd voor de ABI's en de GOB. Een van de doelstellingen bestond erin de gewestelijke consolidatie te vergemakkelijken, zowel voor de deelnemende ABI's als voor de GOB. Daartoe werden de rekeningen van elke entiteit zo geparametreerd dat de consolidatie snel kon verlopen en dat de overeenstemmingstabel tussen het boekhoudplan van de ABI's (MGBP) en het genormaliseerd boekhoudplan (GBP) in SAP beheerd kon worden, om zo het aantal bewerkingen en dus ook de kans op fouten te beperken.

Elf geconsolideerde instellingen evenals de GOB maken vandaag deel uit van het gewestelijke SAP-platform. Op te merken valt dat ook 5 niet-geconsolideerde pararegionale instellingen gebruik maken van het platform. De consolidatie van de algemene rekeningen van de ABI's en de GOB gebeurde nog steeds met afzonderlijke software van de firma LucaNet. Om te voldoen aan de regeringsbeslissing om de consolidatie via een gemeenschappelijk platform te laten plaatsvinden, werd beslist de SAP-module Financial Consolidation (SAP FC) toe te voegen aan het gewestelijke platform. Dit project ging van start in november 2020 en liep ten einde in oktober 2021. De eerste consolidatie in SAP FC vond plaats tijdens de projectfase. Deze had betrekking op het boekjaar 2020. Sinds het boekjaar 2021 wordt de consolidatie vond volledig in de productieomgeving van SAP FC plaats.

De belangrijkste wijzigingen betreffen:

- De inzameling van de gegevens/het doorgeven van de consolidatiebundel;
- De automatisering van de eliminaties van de intercompany en de afsluitingsverrichtingen (eliminatie van effecten en netto-activa evenals de bestemming van het resultaat).
- De centralisatie van de begrotingsstaten (SRBV, URB en URB-bijlage) en de vervreemdingsverslagen die voorheen beheerd werden in Exceltabellen.

Een tweede project, nl. de installatie van SAP DM ("disclosure management"), werd opgestart in maart 2021, werd dan onderbroken om te focussen op het lopende project SAP FC, werd hervat eind 2021 en werd afgerond in februari 2022.

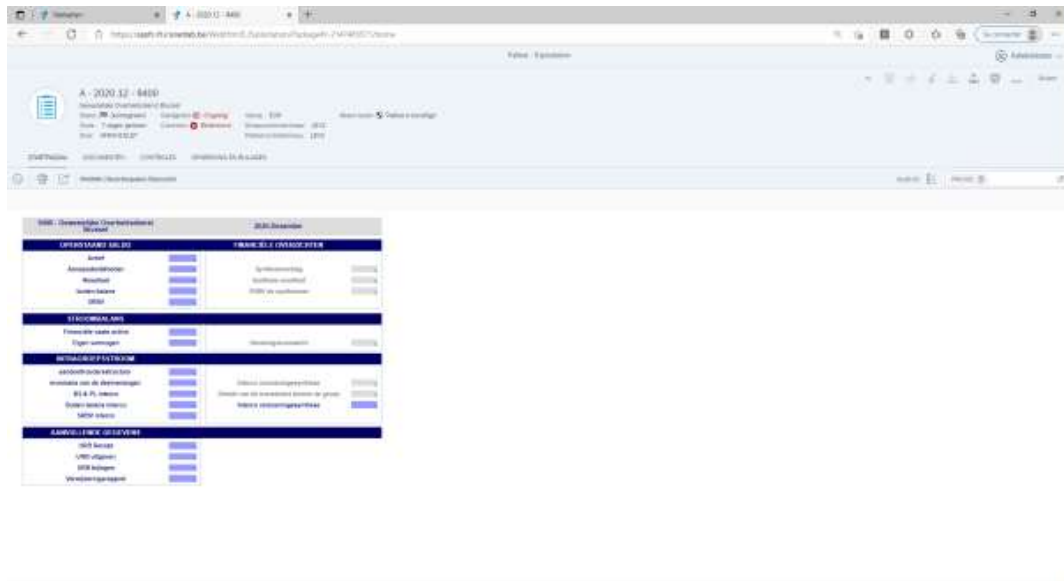
Het gaat om een reportingtool die het mogelijk maakt de geconsolideerde rekening makkelijker in de juiste vorm te gieten. De boekhoudkundige gegevens afkomstig uit SAP FC worden opgenomen in SAP DM, waar de geconsolideerde rekening gelay-out wordt.

4.1. INZAMELING VAN DE MAATSCHAPPELIJKE GEGEVENS (CONSOLIDATIEBUNDEL)

4.1.1. Algemene voorstelling

De methode voor het doorgeven van de bundel werd gewijzigd. Het e-mailverkeer blijft voortaan beperkt en de gegevens worden zo veel mogelijk rechtstreeks in de applicatie ingegeven.

De ABI's kregen toegang tot de webmodule "bundel" van SAP FC zodat ze enerzijds bestanden kunnen uploaden en anderzijds de staten rechtstreeks kunnen invullen in de applicatie. De consolidatiecel controleert de boekingen en indien nodig vult ze die aan of corrigeert ze die. Hieronder een weergave van het onthaalscherm:



De balans, de resultatenrekening, de niet in de balans opgenomen verrichtingen, de samenvattende rekening van de begrotingsverrichtingen (SRBV), de uitvoeringsrekening van de begroting (URB) en gedeeltelijk ook de bijlage van de URB worden in de bundelmodule van SAP FC automatisch ingevuld dankzij import van platte bestanden via SAP Financial Information Management (FIM). FIM is een tool waarmee het mogelijk is om enerzijds de lokale balansen in GBP-formaat te lezen en anderzijds om automatisch de boekhoud- en begrotingsstaten in te vullen.

Andere staten vereisen overigens een manuele gegevensinvoer om aanvullende informatie te bezorgen die nodig is voor de consolidatie.



4.1.2. Intercompanyverklaring

We nemen als voorbeeld de staat "intragroepbalans", waarvan hieronder een schermweergave staat.

Als een intercompanyrekening geen nulsaldo vertoont, wordt ze automatisch opgenomen in een intragroepstaat: dit is het geval voor de in het geel gemarkeerde saldi.

De af te stemmen verrichtingen moeten geïdentificeerd worden en moeten toegewezen worden aan de juiste partner: dit is het geval voor de in het groen gemarkeerde saldi.

Niet-toegewezen saldi worden automatisch aangerekend op de partner "buiten groep": dit is het geval voor de in het oranje gemarkeerde saldi. Deze bedragen blijven op de intercompanyrekeningen staan.

De "buiten groep"-saldi betreffen :

- verrichtingen die niet afgestemd (vandaar niet-aangegeven) moeten worden, met name:
 - verrichtingen met geconsolideerde 13.12-entiteiten die geen betrekking hebben op inkomens- en/of kapitaaloverdrachten;
 - verrichtingen met niet-geconsolideerde 13.12-entiteiten
- vanaf het boekjaar 2022: verrichtingen tussen geconsolideerde 13.12-entiteiten die betrekking hebben op inkomens- en/of kapitaaloverdrachten maar die niet afgestemd konden worden.

		F00	F99	F15
		Eröffnung	Abschluss	Nettoabweichung
420	Ingevolge de levering van goederen en diensten ontstane vorderingen op ten hoogste één jaar op aan het ARS onderworpen d van dezelfde Institutionele Groep	4 480 818	1 263 400	-3 217 418
5200	ACTIRIS	303 323		-303 323
9400	Gewestelijke Overheidsdienst Brussel		1 006 965	1 006 965
9600	Brussel Preventie & Veiligheid	3 000 000		-3 000 000
99999		1 177 495	256 435	-921 060
428	Borgtochten, consignaties en andere deposito's op ten hoogste één jaar, door de boekhoudkundige entiteit gestort in cont van dezelfde Institutionele Groep	457 393 495	405 994 637	-51 398 858
9400	Gewestelijke Overheidsdienst Brussel	457 393 495	405 994 637	-51 398 858
99999		0	0	0
460	Schulden op ten hoogste één jaar ingevolge de aankoop van goederen en diensten bij aan het ARS onderworpen derden van dezelfde Institutionele Groep	55 094	59 184	4 090
99999		55 094	59 184	4 090

Op basis van het aan een partner toegewezen bedrag verricht de tool automatisch de intercompany-eliminaties en indien nodig de herclassificaties van de verschillen naar de technische regularisatierekeningen.

A	B	C	D		E		G		H		J
			Déclaration de l'entité				Déclaration du partenaire				Ecart de réconciliation
			Débit	Crédit			Débit	Crédit			
9400	GOB - Gewestelijke Overheidsdienst Brussel										
420	Ingevolge de levering van goederen en diensten ontstane vorderingen op ten hoogste één jaar op aan het ARS onderworpen d van dezelfde Institutionele Groep		1 006 965								
460	Schulden op ten hoogste één jaar ingevolge de aankoop van goederen en diensten bij aan het ARS onderworpen derden van dezelfde Institutionele Groep							1 280 429			
BS4	Balans - Klanten en leveranciers op korte termijn		1 006 965					1 280 429			-273 464
428	Borgtochten, consignaties en andere deposito's op ten hoogste één jaar, door de boekhoudkundige entiteit gestort in cont van dezelfde Institutionele Groep		405 994 637								
468	Borgtochten, consignaties en andere deposito's op ten hoogste één jaar, gestort in contanten door aan het ARS onderworpe van dezelfde Institutionele Groep							405 994 637			
BS5	Balans - Vorderingen en doorvoerschulden		405 994 637					405 994 637			0

In het eerste deel van de tabel lezen we dat de entiteit een schuldvordering van € 1.006.965 jegens haar partner, de GOB, heeft vermeld. De GOB heeft een schuld van € 1.280.429 opgegeven. Beide bedragen worden automatisch geëlimineerd en het verschil van € 273.464 wordt geherclassificeerd op een technische aanpassingsrekening. Deze technische aanpassingsrekening wordt gesaldeerd met een manuele boeking met inachtneming van de in punt 3.3.3 toegelichte principes.

In het tweede deel van de tabel zien we dat de opgegeven bedragen identiek zijn. De tool zal ze dus elimineren zonder automatische herclassificering naar technische regularisatierekeningen.

4.2. CONSOLIDATIE EN ANALYSES

Naast de bundelmodule van SAP FC die de gegevens inzamelt, is er ook een module die de consolidatie uitvoert en analyses verricht. Deze module is niet beschikbaar voor de ABI's maar enkel voor de consolidatieverantwoordelijken.

De bundels worden erin opgenomen en gebruikt voor verschillende rapporten. Na de analyses worden de eventuele vereiste wijzigingen geboekt via zogeheten "manuele" boekingen, die niet automatisch uitgevoerd worden.

Anders dan bij de vorige tool, LucaNet, worden alle boekhoud- en begrotingsstaten na de consolidatie gecentraliseerd in SAP FC, waardoor ze gegenereerd kunnen worden vanuit één enkele bron.

5. IN 2022 INGEZAMELDE BOEKHOUD- EN BEGROTINGSGEGEVENS

De in de consolidatiebundel opgenomen gegevens werden nog niet goedgekeurd door de Regering (ABI 1) of de voogdijminister (ABI 2). Na de goedkeuring van de rekeningen vergewissen de consolidatieverantwoordelijken zich ervan dat de meegeedeelde gegevens overeenstemmen met de goedgekeurde.

De algemene rekeningen van de 9 ABI's⁴ van eerste categorie werden ten laatste op 1 juni 2023 goedgekeurd. De algemene rekeningen van de 14 ABI's van tweede categorie werden ten laatste op 31 mei 2023 goedgekeurd, met uitzondering van de rekening van BRUGEL, die niet werd goedgekeurd door de toezichthoudende minister. Volgende reden werd daarvoor opgegeven: "Met het oog op de onafhankelijkheid van de regulator en op basis van een juridische analyse is het aangewezen de jaarrekeningen van Brugel voortaan niet meer te laten goedkeuren door de regering voordat ze naar het Rekenhof gezonden worden. Wij zullen de regering evenwel blijven informeren en haar onze jaarrekeningen toezenden."

Wij vatten hieronder onze vaststellingen samen:

5.1. BALANS EN RESULTATENREKENING

Wij hebben ons ervan vergewist dat de netto-activa op 31 december 2022 als meegeedeeld door de ABI's in de consolidatiebundel overstemde met die goedgekeurd.

We hebben er ook voor gezorgd dat de rubrieken van het GBP (op 3 posities) goedgekeurde rekeningen overeenstemmen met de rubrieken die zijn opgenomen in de consolidatiesoftware (SAP FC) bij de import van de sociale gegevens (de sociale gegevens zijn de gegevens die zijn goedgekeurd voor de verrichtingen in verband met de consolidatie - de gegevens na de consolidatieverrichtingen zijn de geconsolideerde gegevens).

Niettemin benadrukken we het volgende :

Wat betreft PARKING: enkel de rekeningen in MGBP -formaat werden gepubliceerd; het was dus niet mogelijk de overeenstemming met het GBP na te gaan.

Wat betreft BRUGEL: enkel de voorlopige rekeningen die op 30 april 2023 overgemaakt werden aan de Entiteit van de Gewestelijke Boekhouder konden worden geverifieerd omdat deze rekeningen uiteindelijk niet goedgekeurd werden door de toezichthoudende minister (zie toelichting hierboven).

5.2. SRBV EN URB

Wij hebben ons ervan vergewist dat de uitvoeringsbedragen voor de uitgaven en de ontvangsten op 31 december 2022 in SAP FC overeenstemmen met die in de goedgekeurde algemene rekening.

Wat betreft BRUGEL: zelfde opmerking als hiervoor.

5.3. BIJLAGE VAN DE URB

Wij hebben ons ervan vergewist dat de uitstaande vastleggingen op 31 december 2022 in SAP FC overeenstemmen met het uitstaande bedrag in de goedgekeurde algemene rekening.

Wat betreft BRUGEL: zelfde opmerking als hiervoor.

⁴ Er zijn 10 ABI's van eerste categorie maar het Reservefonds is een lege huls.

5.4. REKENING VAN DE NIET IN DE BALANS OPGENOMEN RECHTEN EN VERPLICHTINGEN

Wij hebben ons ervan vergewist dat de rekening van de niet in de balans opgenomen rechten en verplichtingen op 31 december 2022 in SAP FC overeenstemmen met de rekening in de goedgekeurde algemene rekening.

6. WIJZIGING VAN DE MAPPING

Hieronder lijsten we de wijzigingen in de mapping op tussen 2021 en 2022. Deze wijzigingen gebeurden hetzij op vraag van het Rekenhof, hetzij om op één lijn te zitten met de ABI.

Boekhouding entiteit	BGHGT		
Rekening	GBP 2021	GBP 2022	UITLEG
4988	488	498	Instemming met BGHGT

Boekhouding entiteit	BRUPARTNER		
Rekening	GBP 2021	GBP 2022	UITLEG
456	n/a	444	GBP 456 bestaat niet. Het juiste GBP is 444.

Boekhouding entiteit	BRUSOC		
Rekening	GBP 2021	GBP 2022	UITLEG
291000	297	287	Instemming met BRUSOC

Boekhouding entiteit	VISIT		
Rekening	GBP 2021	GBP 2022	UITLEG
6001200200	671	672	Afstemmen op VISIT goedgekeurde rekeningen, maar SAP HANA niet gewijzigd

Boekhouding entiteit	BPV		
Rekening	GBP 2021	GBP 2022	UITLEG
4921000000	491	495	Afstemmen op BPV goedgekeurde rekeningen, maar SAP HANA niet gewijzigd

7. SAMENVATTING VAN DE BALANS, DE RESULTATENREKENING, DE BUITEN BALANS EN DE SRBV

7.1. BALANS

ACTIEF	2022	2021
VASTE ACTIVA	<u>10.865.244</u>	<u>10.770.619</u>
Oprichtingskosten - Immateriële vaste activa	91.620	92.633
Materiële vaste activa	9.615.264	9.586.364
Financiële vaste activa	1.158.359	1.091.622
VLOTTENDE ACTIVA	<u>5.857.174</u>	<u>5.462.467</u>
Vorderingen op meer dan een jaar	3.381.846	3.157.085
Voorraden	253.841	238.845
Vorderingen op ten hoogste een jaar	1.634.738	1.513.989
Geldbeleggingen en liquide middelen	301.801	343.996
Regularisatierekeningen	284.948	208.553
TOTAAL	16.722.417	16.233.086

PASSIEF	2022	2021
EIGEN VERMOGEN	<u>2.919.295</u>	<u>3.699.954</u>
Netto-actief	12.012.964	12.041.889
Gereserveerde Eigen Fondsen (uit te splitsen volgens hun aard)	0	0
Geconsolideerde reserves	-9.096.769	-8.344.967
Gecombineerde reserves	3.100	3.032
BELANGEN VAN DERDEN	<u>506.978</u>	<u>509.535</u>
VOORZIENINGEN VOOR TOEKOMSTIGE KOSTEN	<u>238.033</u>	<u>297.676</u>
SCHULDEN	<u>13.058.111</u>	<u>11.725.921</u>
Schulden op meer dan een jaar	9.504.198	8.335.644
Schulden op ten hoogste een jaar	1.505.118	1.812.920
Financiële leningen op ten hoogste een jaar	1.710.304	1.283.658
Regularisatierekeningen	338.490	293.700
TOTAAL	16.722.417	16.233.086

7.2. RESULTATENREKENING

KOSTEN	2022	2021
COURANTE KOSTEN	6.427.568	6.172.385
PRODUCTIE- EN EXPLOITATIEKOSTEN	3.209.275	2.910.615
Aanwending van consumptiegoederen en diensten van derden voor bewerking of doorverkoop	66.192	56.038
Andere aanwendingen van verbruiksgoederen en van diensten van derden	857.649	713.744
Directe en indirecte bezoldigingen van het personeel en van daarmee gelijkgestelde personen	1.642.210	1.495.116
Economische afschrijvingen op oprichtingskosten, op immateriële vaste activa en op materiële vaste activa	643.224	645.718
ECONOMISCHE SUBSIDIES AAN DE PRODUCTIE	551.376	578.303
BELASTINGEN EN TAKSEN TEN LASTE VAN DE BOEKHOUDKUNDIGE ENTITEIT	105.530	97.532
INTERESTEN EN ANDERE COURANTE FINANCIËLE LASTEN – HUURPRIJZEN VOOR TERREINEN	225.740	214.744
SOCIALE PRESTATIES	38.078	19.716
ANDERE INKOMENSOVERDRACHTEN DAN SOCIALE PRESTATIES	2.297.569	2.351.474
KAPITAALKOSTEN	487.798	303.858
VERMOGENSHEFFINGEN	509	554
ANDERE KAPITAALOVERDRACHTEN	389.410	269.340
KAPITAALVERLIEZEN	97.879	33.964
DOTATIES EN BESTEMMING	658.140	568.788
DOTATIES AAN DE EIGEN GERESERVEERDE FONDSSEN	0	0
DOTATIES AAN DE VOORZIENINGEN VOOR RISICO'S EN TOEKOMSTIGE KOSTEN	-58.592	-3.249
VERHOOGING VAN HET NETTO-ACTIEF	716.732	572.037
TOTAAL	7.573.506	7.045.031
OPBRENGSTEN	2022	2021
COURANTE OPBRENGSTEN	4.929.241	4.562.311
PRODUCTIE- EN EXPLOITATIEOPBRENGSTEN	718.124	633.195
Verkopen van door de entiteit vervaardigde goederen en van handelsgoederen verworven met het oog op hun doorverkoop – "tweedehands" verkopen en bijkomstige verkopen – Zelf geproduceerde vaste activa	126.078	114.398
Gefactureerde prestaties van diensten	592.046	518.797
BELASTINGEN OP DE PRODUCTIE EN DE INVOER	1.010.512	913.681
COURANTE BELASTINGEN OP INKOMEN EN OP VERMOGEN	1.317.820	1.374.677
EFFECTIEVE EN TOEGEREKENDE SOCIALE BIJDAGEN	23	476
TE ONTVANGEN EN ANDERE COURANTE FINANCIËLE INKOMSTEN – TE ONTVANGEN	99.637	81.938
HUURPRIJZEN VOOR TERREINEN EN MINERALE RESERVES	1.783.124	1.558.344
ANDERE INKOMENSOVERDRACHTEN DAN BELASTINGEN EN SOCIALE BEDRAGEN	1.277.832	696.224
KAPITAALOPBRENGSTEN	526.233	557.729
VERMOGENSHEFFINGEN	212.270	42.050
ANDERE KAPITAALOVERDRACHTEN	539.329	96.445
KAPITAALWINSTEN	1.366.434	1.786.496
TERUGNEMINGEN EN BESTEMMING	1.366.434	1.786.496
TERUGNEMINGEN AAN DE EIGEN GERESERVEERDE FONDSSEN	0	0
TERUGNEMINGEN AAN DE VOORZIENINGEN VOOR RISICO'S EN TOEKOMSTIGE KOSTEN	1.051	2.243
VERMINDERING VAN HET NETTO-ACTIEF	1.365.383	1.784.253
TOTAAL	7.573.507	7.045.031

7.3. RECHTEN EN VERPLICHTINGEN BUITEN BALANS

	2022	2021
RECHTEN EN VERPLICHTINGEN TEN GUNSTE VAN DE BOEKHOUDKUNDIGE ENTITEIT	8.221.595	7.038.716
030 Door derden gestelde zekerheden tot waarborg van aangeane leningen of schulden van de boekhoudkundige entiteit	1.624.593	1.623.667
031 Door derden gestelde zekerheden tot waarborg van verbintenissen van de boekhoudkundige entiteit, andere dan aangeane leningen of schulden	424.966	376.888
040 Derden die de interestlast dienen te dragen van door de boekhoudkundige entiteit aangeane leningen of schulden	867	46.561
042 Derden die door de boekhoudkundige entiteit aangeane verplichtingen, andere dan leningen en schulden, dienen te dragen	51.623	111.754
050 Debiteuren van toegekende subsidies terugbetaalbaar bij vervulling van een ontbindende voorwaarde	1.031.057	1.023.262
052 Debiteuren van toegekende subsidies terugbetaalbaar onder opschortende voorwaarde	0	709
056 Debiteuren van onder opschortende voorwaarde toegekende subsidies	0	0
060 Ruiloperaties van interesten - Te ontvangen interesten	36.212	53.899
091 Rechten toegekend onder opschortende voorwaarde aan de boekhoudkundige entiteit, andere dan in verband met subsidies	87.274	95.630
093 Anders ten gunste	216.209	3.706.346
94 Andere Rechten en verplichten - BESCHIKBAAR KREDIETLIMIET	4.748.794	0
RECHTEN EN VERPLICHTINGEN TEN LASTE VAN DE BOEKHOUDKUNDIGE ENTITEIT	10.761.430	11.257.783
010 Leningen of schulden aangeaan door derden, gewaarborgd door zekerheden gesteld door de boekhoudkundige entiteit	860.491	886.278
011 Verbintenissen van derden, andere dan aangeane leningen of schulden, gewaarborgd door zekerheden gesteld door de boekhoudkundige entiteit	1.027.416	858.419
022 Verplichtingen (buiten balans) van derden waarvan de (eventuele) last dient gedragen door de boekhoudkundige entiteit	751	915
055 Voorwaardelijke verplichtingen tegenover derden uit hoofde van subsidies ontvangen van deze derden onder opschortende voorwaarde	0	0
061 Ruiloperaties van interesten - Te betalen interesten	1.309.463	1.736.617
070 Openstaande rustpensioenen	859.758	716.362
077 Andere risico's en kosten die nog geen aanleiding hebben gegeven tot een vastgesteld recht of tot het aanleggen van een voorziening	0	0
080 Uitstaande budgettaire vastleggingen op niet-verdeelde uitgaven	13.016	5.263
081 Uitstaande budgettaire vastleggingen op consumptieve bestedingen	476.534	470.346
082 Uitstaande budgettaire vastleggingen op interesten en aanverwanten	1.846	1.915
083 Uitstaande budgettaire vastleggingen op exploitatietoelagen en inkomensoverdrachten aan Bedrijven, Gezinnen en de Rest van de Wereld	125.810	139.694
084 Uitstaande budgettaire vastleggingen op inkomensoverdrachten binnen de sector Overheid	289.399	399.710
085 Uitstaande budgettaire vastleggingen op kapitaaloverdrachten aan Bedrijven, Gezinnen en de Rest van de Wereld	1.118.627	1.176.477
086 Uitstaande budgettaire vastleggingen op kapitaaloverdrachten binnen de sector Overheid	1.615.402	1.568.401
087 Uitstaande budgettaire vastleggingen op investeringen	1.924.093	1.882.372
088 Uitstaande budgettaire vastleggingen op kredietverleningen en participaties	684.065	736.023
089 Uitstaande budgettaire vastleggingen inzake aflossingen van de schulden	0	158
092 Verplichtingen onder opschortende voorwaarde van de boekhoudkundige entiteit, andere dan in verband met subsidies	454.629	678.756
093 Anders ten laste	130	77

7.4. SRBV

	Geconsolideerd vóór eliminaties		Geconsolideerd na eliminaties		Variatie op totaal voor eliminaties		Variatie op totaal na eliminaties	
	2022	2021	2022	2021	€	%	€	%
	Uitgaven	-11.541.832	-11.263.711	-8.647.479	-8.421.400	-278.121	2,47%	-226.079
0. NIET-VERDEELDE UITGAVEN	-17.094	-45.863	-14.283	-28.278	28.769	-63%	13.995	-49%
1. LOPENDE UITGAVEN VOOR GOEDEREN EN DIENSTEN	-2.574.030	-2.325.337	-2.573.889	-2.325.337	-248.693	11%	-248.552	11%
2. RENTEN EN INKOMSTEN UIT EIGENDOM	-201.177	-186.146	-198.801	-183.733	-15.031	8%	-15.068	8%
3. INKOMENSOVERDRACHTEN AAN ANDERE SECTOREN	-1.148.564	-1.240.568	-1.148.564	-1.240.568	92.004	-7%	92.004	-7%
4. INKOMENSOVERDRACHTEN BINNEN DE OVERHEIDSECTOR	-4.043.845	-3.847.714	-1.789.138	-1.767.214	-196.131	5%	-21.924	1%
5. KAPITAALOVERDRACHTEN AAN ANDERE SECTOREN	-230.390	-240.028	-230.390	-240.028	9.638	-4%	9.638	-4%
6. KAPITAALOVERDRACHTEN BINNEN DE OVERHEIDSECTOR	-854.106	-812.383	-258.061	-175.757	-41.723	5%	-82.304	47%
7. INVESTERINGEN	-654.466	-819.569	-654.466	-819.569	165.103	-20%	165.103	-20%
8. KREDIETVERLENINGEN EN DEELNEMINGEN; ANDERE FINANCIËLE PRODUCTEN EN VOORSCHOTTEN	-937.388	-923.974	-937.388	-855.974	-13.414	1%	-81.414	10%
9. OVERHEIDSSCHULD	-880.773	-822.129	-842.499	-784.941	-58.644	7%	-57.558	7%
Ontvangsten	11.023.211	10.709.597	8.128.859	7.867.517	313.614	2,93%	261.342	3,32%
0. NIET-VERDEELDE ONTVANGSTEN	15.438	24.962	12.628	7.376	-9.524	-38%	5.252	71%
1. LOPENDE ONTVANGSTEN VAN GOEDEREN EN DIENSTEN	603.889	527.567	603.976	527.564	76.322	14%	76.412	14%
2. RENTEN EN INKOMSTEN UIT EIGENDOM	89.915	88.707	87.539	86.295	1.208	1%	1.244	1%
3. INKOMENSOVERDRACHTEN VAN ANDERE SECTOREN	2.129.867	2.033.737	2.128.949	2.033.613	96.130	5%	95.336	5%
4. INKOMENSOVERDRACHTEN BINNEN DE OVERHEIDSECTOR	4.172.567	3.951.320	1.916.373	1.865.909	221.247	6%	50.464	3%
5. KAPITAALOVERDRACHTEN VAN ANDERE SECTOREN	578.234	598.911	578.234	598.839	-20.677	-3%	-20.605	-3%
6. KAPITAALOVERDRACHTEN BINNEN DE OVERHEIDSECTOR	647.239	685.054	53.370	53.769	-37.815	-6%	-399	-1%
7. DESINVESTERINGEN	56.479	95.984	56.479	95.984	-39.505	-41%	-39.505	-41%
8. KREDIETAFLOSSINGEN EN VEREFFENINGEN VAN DEELNEMINGEN; ANDERE FINANCIËLE PRODUCTEN EN VOORSCHOTTEN	718.712	605.716	680.439	568.528	112.996	19%	111.911	20%
9. OVERHEIDSSCHULD	2.010.872	2.097.639	2.010.872	2.029.639	-86.767	-4%	-18.767	-1%
Begrotingsresultaat	-518.621	-554.114	-518.621	-553.883	35.493	-6%	35.262	-6%

8. STAAT VAN HET EIGEN VERMOGEN EN DE BELANGEN VAN DERDEN

Het group geconsolideerde nettoactief van 12.012.964K€ stemt overeen met het geconsolideerde nettoactief 2022 van de GOB.

Rubriek	Netto-actief of maatschappelijk vermogen - Nettopassief (-) (toestand op het einde van de periode)	Geconsolideerde Groep 2022	Geconsolideerde GOB 2022	Vershil
101	. Netto-actief of Maatschappelijk vermogen van de boekhoudkundige entiteit (andere dan Staatsbedrijf)	13 016 213	13 016 213	0
102	. Netto-actief van de boekhoudkundige entiteit : Staatsbedrijf	0	0	0
108 (neg)	. Nettopassief (-) van de boekhoudkundige entiteit (in mindering te brengen op het passief)	-1 003 248	-1 003 248	0
	Totaal	12 012 964	12 012 964	0

De wijzigingen in de reserves van de group (1121 + 1141) en belangen van derden (1131) bedraagt € -662.827K (zie <1>). Dit bedrag stemt niet overeen met het geconsolideerde resultaat 2022 van € -648.650K. Het verschil van € -14.177K is toe te schrijven aan het Fonds voor de financiering van het waterbeleid (FFWB) dat na zijn vereffening niet langer deel uitmaakt van de perimeter. De geconsolideerde reserves uit resultaat van het FFWB stonden eind 2021 op 14.177 (gecumuleerde winst). In 2022 werd het FFWB vereffend. Het maakt dus geen deel meer uit van de consolidatieperimeter. Deze gecumuleerde winst werd dus weggeboekt uit de geconsolideerde reserves uit resultaat.

Rubriek	Geconsolideerde reserves, belangen van derden en gecombineerde reserves	2 022	2 021	Vershil
	Totaal geconsolideerde reserves	-9 096 769	-8 344 967	-751 802
1120	. Geconsolideerde reserves : eigen vermogen	301 553	378 770	-77 217
1121	. Geconsolideerde reserves : resultaat	-9 398 322	-8 723 738	-674 584
	Totaal belangen van derden	506 978	509 535	-2 557
1130	. Belangen van derden : eigen vermogen	443 653	457 900	-14 247
1131	. Belangen van derden : resultaat	63 325	51 635	11 690
	Totaal gecombineerde reserves	3 100	3 032	68
1140	. Gecombineerde reserves: eigen vermogen	2 690	2 690	0
1141	. Gecombineerde reserves: resultaat	410	343	67
	1121 + 1131 + 1141	-9 334 587	-8 671 760	-662 827
	1120 + 1130	745 206	836 670	-91 464
	1140	2 690	2 690	0
				<1>
				<2>

<2> Het verschil tussen de geconsolideerde reserves en de belangen van derden tussen 2021 en 2022 bedraagt € -91.464K€ en valt te verklaren door de wijzigingen opgenomen in de tabel hieronder :

	ACTIRIS	BAOB	GAN	BHP	LB	BRUSOC	CIBG	BWF	WFBHG	INNOVIRIS	DE HAVEN	BGHM	MIVB	TOTAL
Herwerking FCCB-dotatie (geboekt als verkregen opbrengsten bij de ABI)	0	0	-70	0	-62	0	0	0	-339	0	-39	0	-838	-1 349
Herwerking van een verkregen opbrengst	-105	0	0	0	0	0	0	0	0	44	0	0	0	-61
Wijziging in kapitaalsubsidies	0	69	0	-744	0	3 053	187	-55	-14 812	0	-677	-898	177 985	164 107
Herwaardering van financiële deelneming	0	0	2 849	0	0	-46	0	0	0	0	-3	0	397	3 198
Verloop van de meerwaarden op financiële activa	0	0	713	0	0	0	0	0	0	0	0	0	0	713
Herwerking van de kapitaalsubsidies	0	0	0	0	0	0	0	-5 611	0	0	0	0	-250 445	-256 056
Terugboekening geschil ACTIRIS/LB	0	0	0	0	-2 017	0	0	0	0	0	0	0	0	-2 017
	-105	69	3 492	-744	-2 079	3 007	187	-5 666	-15 152	44	-720	-898	-72 901	-91 465

9. AFSTEMMING VAN ONDERLINGE VERRICHTINGEN

9.1. VERANTWOORDING VAN DE « INTERCOMPANY » -SALDI

In principe zouden de als intercompany aangemerkte rekeningen op nul moeten staan na consolidatie omdat vanuit het oogpunt van de boekhouding van de groep de onderlinge verrichtingen op de intercompanyrekeningen in evenwicht zouden moeten zijn en elkaar opheffen.

Sommige intercompanyrekeningen vertonen eind 2022 echter geen nulsaldo. Dit is een gevolg van:

- Verrichtingen die niet afgestemd moeten worden, met name:
 - verrichtingen met geconsolideerde 13.12-entiteiten die geen betrekking hebben op inkomens- en/of kapitaaloverdrachten;
 - verrichtingen met niet-geconsolideerde 13.12-entiteiten.
- Vanaf het boekjaar 2022: verrichtingen tussen geconsolideerde 13.12-entiteiten die betrekking hebben op inkomens- en/of kapitaaloverdrachten maar die niet afgestemd konden worden.

Wat laatstgenoemd punt betreft volgt hieronder aanvullende toelichting op die vervat in deel 4.1.2

9.2. VOORBEELD

Verrichtingen tussen geconsolideerde 13.12-entiteiten die betrekking hebben op inkomens- en/of kapitaaloverdrachten maar die niet afgestemd konden worden.

We nemen enerzijds rekening "420" voor intercompanyvorderingen van ABI 1, met een saldo van 50.000, en anderzijds rekening "460" voor intercompanyschulden van ABI 2:

		"420" ABI 1	"460" ABI 2	Verschil
Verrichting nr. 1	Vordering op ABI 2	25.000	25.000	0
Verrichting nr. 2	Vordering op ABI 2	15.000	10.000	5.000
Verrichting nr. 3	Vordering op een niet-geconsolideerde 13.12-instelling	10.000		nvt
	SALDO	50.000	35.000	

In de module voor het invoeren van intercompanyverrichtingen in SAP FC verschijnen de saldi van de rekeningen 420 en 460.

Intercompanyverrichtingen die hetzij rechtstreeks afgestemd worden (wat het geval is voor verrichting nr. 1), hetzij via herwerking (we nemen aan dat dit zo is voor verrichting nr. 2) moeten aangegeven worden.

Niet-aangegeven verrichtingen worden weergegeven op de regel "buiten groep".

Intercompany-aangifte van ABI 1:

Saldo van 420	50.000
Vordering op ABI 2 die volledig afstembaar is	25.000
Vordering op ABI 2 die gedeeltelijk afstembaar is met een schuld	15.000
Buiten groep	10.000

Verrichting nr. 3, die we niet aangegeven hebben, blijft in “Buiten groep”.

Intercompany-aangifte van ABI 2:

Saldo van 460	35.000
Schuld t.a.v. ABI 1 die volledig afstembaar is	25.000
Schuld t.a.v. ABI 1 die gedeeltelijk afstembaar is met een vordering	10.000
Buiten groep	0

Als de intercompanyverrichtingen aangegeven zijn, moet de consolidatie in SAP FC opgestart worden opdat ze in aanmerking genomen worden en verwerkt worden volgens de in SAP FC bepaalde regels.

Het resultaat is als volgt:

ABI's 1:

Saldo van 420 = 10.000

Saldo van 420A = 5.000

ABI's 2:

Saldo van 460 = 0

Rekening 420A is een technische aanpassingsrekening. Als een vordering en een schuld niet volkomen overeenstemmen, zoals in het voorbeeld, wordt het verschil berekend en opgenomen in een technische aanpassingsrekening.

Bij de certificering van de rekening 2021 heeft het Rekenhof het volgende opgemerkt:

“Niet-afgestemde verschillen tussen wederzijdse verrichtingen worden automatisch geherclassificeerd in afzonderlijke GBP-rubrieken. Deze rubrieken zijn evenwel niet opgenomen in het koninklijk besluit van 10 november 2009.

Bovendien gebeuren bepaalde herclassificaties in negatieve richting, wat strijdig is met het niet-compensatiebeginsel.

Ten slotte worden de waarderingsregels die van toepassing zijn op afstemmingsverschillen voor onderlinge verrichtingen niet nageleefd.”

Het Rekenhof geeft als aanbeveling om *“geen aanpassingsrekeningen op te nemen in de balans en de resultatenrekening, noch verbindingrekeningen in de URBV. Ook wordt aanbevolen de niet-compensatie tussen vorderingen en schulden, tussen opbrengsten en kosten en tussen uitgaven en ontvangsten in acht te nemen en om de waarderingsregels te volgen of ze aan te passen.”*

Naar aanleiding van deze opmerking werden de technische aanpassingsrekeningen geanalyseerd om na te gaan hoe ze gesaldeerd kunnen worden.

In ons voorbeeld hebben we de vordering en de schuld aangegeven hoewel ze niet volledig overeenstemmen omdat we weten waaraan het verschil van 5.000 te wijten is en een manuele herwerking mogelijk is. De herwerking resulteert in de annulering van het saldo op de technische aanpassingsrekening.

Mochten we de reden van het verschil niet gekend hebben, dan zouden we het bedrag waarover consensus bestaat aangegeven hebben (10.000) zodat er geen verschil berekend wordt.

(Zie regels in punt 3.3.)

We houden de rekeningen ter beschikking van het Rekenhof in de vorm van een Excelbestand dat voor elke intercompanyrekening de samenstelling van het saldo aangeeft.

10. VERVREEMDINGSVERSLAG

Artikel 61 van de OOBBC bepaalt dat de bijlage bij de jaarrekening een verslag over de eventuele tijdens het jaar uitgevoerde verkopen of andere vervreemdingen van roerende en onroerende goederen bevat.

Artikel 19 van de rondzendbrief van 14 december 2020 (rondzendbrief nr. 3) verduidelijkt de inhoud van het vervreemdingsverslag.

In 2022 hebben 14 entiteiten een dergelijk verslag opgesteld :

- GAN
- LB
- DBDMH
- CIBG
- BAOB
- ACTIRIS
- MIVB
- BRUGEL
- DE HAVEN
- BGHM
- WFBHG
- GOB
- BPV
- INNOVIRIS

Gelet op het volume van deze verslagen worden ze bij deze algemene rekening gevoegd (bijlage 1). De bedragen zijn uitgedrukt in euro.

UITVOERINGSREKENING VAN DE BEGROTING

2022



UITVOERINGSREKENING VAN DE BEGROTING: ONTVANGSTEN

Opmerking :

De code Rxxxx-xx-xxx geeft aan dat het gaat om een "ontvangst" van onderneming nr. "xxxx" in het kader van opdracht xx en programma xxx.

CODE	NUMMER	OPDRACHT PROGRAMMA	BEGROTING	VASTGESTELDE RECHTEN	%GE REALISATIE
R4100-01-001	001	Financiering door het Brussels Gewest voor het onderhoud en de ontwikkeling van zijn informatienetwerk.	28.995	26.720	92,15%
TOTAAL	01	Algemene financiering	28.995	26.720	92,15%
R4100-02-001	001	Financiering door het Brussels gewest voor bijstand aan de diensten van de regering	933	933	100,00%
R4100-02-002	002	Financiering door het Brussels gewest voor de exploitatie en de ontwikkeling van informatica binnen het Ministerie van MBHG	7.777	7.777	100,00%
R4100-02-003	003	Financiering door het Brussels gewest voor het beheer van de gewestelijke internetsite	1.010	1.010	100,00%
R4100-02-004	004	Financiering door het Brussels gewest voor het implementeren van nieuwe informatie- en communicatietechnologie in de gemeenten en OCMW's	587	587	100,00%
R4100-02-006	006	Financiering door het Brussels gewest voor het implementeren van nieuwe informatie- en communicatietechnologie in de onderwijsinstellingen	1.545	1.545	100,00%
R4100-02-007	007	Financiering door het Brussels Hoofdstedelijk Gewest voor het implementeren van nieuwe informatie- en communicatietechnologie in het kader van Europese en internationale projecten	4.000	4.000	100,00%
R4100-02-009	009	Financiering door het Brussels gewest voor het implementeren van nieuwe informatie- en communicatietechnologie bij wijze van transversale projecten bij openbare instellingen	24.877	24.877	100,00%
R4100-02-010	010	Ontvangsten, andere dan overdrachten	799	754	94,34%
R4100-02-012	012	Tussenkost betreffende het Financieel Coördinatiecentrum	30	0	0,00%
R4100-02-013	013	Financiering door de federale overheid	8	3	34,11%
R4100-02-014	014	Financiering door de geconsolideerde instellingen van het Brussels Hoofdstedelijk Gewest	3.995	1.875	46,93%
R4100-02-016	016	Europese subsidies als onderdeel van het herstel- en veerkrachtplan	7.172	7.172	100,00%
R4100-02-017	017	WePulse	6.868	6.868	100,00%
R4100-02-018	018	Financiering door het Brussels Hoofdstedelijk Gewest in het kader van de Oekraïense crisis	515	515	100,00%
TOTAAL	02	Specifieke financiering	60.116	57.916	96,34%
TOTAAL	4100	Centrum voor Informatica voor het Brusselse Gewest	89.111	84.636	94,98%

CODE	NUMMER	OPDRACHT PROGRAMMA	BEGROTING	VASTGESTELDE RECHTEN	%GE REALISATIE
R4200-01-001	001	Bijdrage van het Brussels Hoofdstedelijk Gewest voor de specifieke financiering van het Brussels Agentschap voor Netheid	183.348	176.493	96,26%
TOTAAL	01	Algemene financiering van het Gewestelijk Agentschap voor Netheid	183.348	176.493	96,26%
R4200-02-001	001	Bijdrage van het Brussels Hoofdstedelijk Gewest voor de specifieke financiering van het Brussels Agentschap voor Netheid	20.614	20.486	99,38%
R4200-02-002	002	Financiering door de regionale Instellingen van openbaar nut	4.220	2.579	61,12%
R4200-02-003	003	Financiering door de federale Overheid	532	508	95,47%
R4200-02-004	004	Eigen financiering	92.607	74.872	80,85%
TOTAAL	02	Specifieke financiering van het Gewestelijk Agentschap voor Netheid	117.973	98.446	83,45%
TOTAAL	4200	Gewestelijk Agentschap voor Netheid	301.321	274.939	91,24%
R4300-01-001	001	Ondersteuning van het algemeen beleid	197.768	188.843	95,49%
R4300-01-002	002	Ondersteuning van specifiek beleid	22.050	21.462	97,33%
TOTAAL	01	Algemene financiering	219.818	210.305	95,67%
TOTAAL	4300	Leefmilieu Brussel	219.818	210.305	95,67%
R4400-01-001	001	Eigen financiering	9.766	9.070	92,87%
R4400-01-002	002	Financiering door de federale overheid	18.163	11.689	64,35%
R4400-01-003	003	Financiering door het Brussels Hoofdstedelijk Gewest	128.563	128.536	99,98%
TOTAAL	01	Algemene financiering	156.492	149.294	95,40%
R4400-02-001	001	Eigen financiering	5.485	768	14,01%
TOTAAL	02	Specifieke financiering	5.485	768	14,01%
R4400-03-001	001	Begunstigde	315	226	71,63%
TOTAAL	03	Ontvangsten voor orde	315	226	71,63%
TOTAAL	4400	Brusselse Hoofdstedelijke Dienst voor Brandbestrijding en Dringende Medische Hulp	162.292	150.288	92,60%
R4500-01-001	001	Hulp aan gemeenten in nood	385.166	151.426	39,31%
TOTAAL	01	Ondersteuning van de sanering financiën van de plaatselijke besturen	385.166	151.426	39,31%
R4500-02-001	001	Coördinatiecentrum	1.215.404	838.215	68,97%
TOTAAL	02	Coördinatiecentrum	1.215.404	838.215	68,97%
R4500-03-001	001	Ondersteuning van het algemeen beleid	57	36	63,16%
TOTAAL	03	Ondersteuning van het algemeen beleid	57	36	63,16%
TOTAAL	4500	Brussels Gewestelijk Herfinancieringsfonds van de Gemeentelijke Thesaurieën	1.600.627	989.677	61,83%
R4600-01-001	001	Financiering	67.949	58.364	85,89%
R4600-01-002	002	Europese inkomsten en vergoeding van voorschotten	139	385	276,91%
R4600-01-003	003	Financiering door de federale macht	130	0	0,31%

CODE	NUMMER	OPDRACHT PROGRAMMA	BEGROTING	VASTGESTELDE RECHTEN	%GE REALISATIE
R4600-01-005	005	Terugbetalingen door derden van onbenutte subsidies	0	891	0,00%
R4600-01-006	006	Ontvangstem met betrekking tot personeelsaangelegenheden	19	87	459,09%
TOTAAL	01	Algemene financiering van het IWOIB	68.237	59.728	87,53%
TOTAAL	4600	Instituut ter bevordering van het wetenschappelijk onderzoek en innovatie van Brussel	68.237	59.728	87,53%
R5200-01-001	001	Financiering door het MBHG	139.599	139.436	99,88%
TOTAAL	01	Algemene financiering	139.599	139.436	99,88%
R5200-02-001	001	Financiering door het MBHG	603.531	586.456	97,17%
R5200-02-002	002	Financiering door de federale overheid	2.760	2.120	76,82%
R5200-02-003	003	Financiering door de Europese Unie	12.502	13.237	105,88%
R5200-02-004	004	Diversen	17.269	21.007	121,64%
TOTAAL	02	Specifieke financiering	636.062	622.820	97,92%
TOTAAL	5200	ACTIRIS	775.661	762.256	98,27%
R5300-01-001	001	Financiering door het Brussels Hoofdstedelijk Gewest	42.156	39.806	94,43%
R5300-01-002	002	Financiering door Actiris	220	123	55,90%
R5300-01-003	003	Ondersteuning van het algemeen beleid	454	314	69,25%
TOTAAL	01	Algemene financiering	42.830	40.243	93,96%
R5300-02-001	001	Eigen opbrengsten	205	378	184,19%
R5300-02-002	002	Anderen financiering door het Brussels Hoofdstedelijk Gewest	1.062	1.062	99,96%
R5300-02-003	003	Europese financiering	2.092	1.375	65,74%
R5300-02-004	004	Financiering door andere Brusselse gewestelijke overheidsinstellingen	691	635	91,85%
R5300-02-005	005	Financiering door andere openbare entiteiten	240	227	94,66%
TOTAAL	02	Specifieke financiering	4.290	3.676	85,70%
TOTAAL	5300	Brussels Agentschap voor de Ondersteuning van het Bedrijfsleven	47.120	43.920	93,21%
R6100-03-001	001	Werkingsdotatie	445.428	450.982	101,25%
R6100-03-002	002	Dotatie voor de voorkeurtarieven	74.555	74.555	100,00%
R6100-03-003	003	Investeringsdotatie	403.323	409.323	101,49%
R6100-03-004	004	Dotatie voor de evolutie van het aanbod	81.676	81.676	100,00%
TOTAAL	03	Dotaties - contract van openbare dienst BHG	1.004.982	1.016.536	101,15%
R6100-04-001	001	Anderen dotaties afkomstig van het BHG of van andere ABI's van het Gewest	26.918	15.740	58,47%
R6100-04-002	002	Anderen dotaties afkomstig van Beliris (federale overheid)	54.743	50.408	92,08%
R6100-04-003	003	Anderen dotaties afkomstig van de EU	117	82	69,80%
TOTAAL	04	Anderen dotaties	81.778	66.230	80,99%
R6100-05-001	001	Verkeersontvangsten	185.456	190.592	102,77%

CODE	NUMMER	OPDRACHT PROGRAMMA	BEGROTING	VASTGESTELDE RECHTEN	%GE REALISATIE
R6100-05-002	002	Financiële ontvangsten	5.372	12.991	241,82%
R6100-05-003	003	Algemene ontvangsten (publiciteit, huurontvangsten, belastingen, etc.)	55.998	62.691	111,95%
TOTAAL	05	Eigen ontvangsten	246.826	266.273	107,88%
TOTAAL	6100	Maatschappij voor het Intercommunaal Vervoer te Brussel	1.333.586	1.349.038	101,16%
R7200-01-001	001	Bijdrage van het Brussels Hoofdstedelijk Gewest aan de financiering van het Brussels waarborgfonds	3.950	995	25,19%
R7200-01-002	002	Betalingen van de Openbare kredietinstellingen	1.562	563	36,01%
TOTAAL	01	Algemene financiering	5.512	1.558	28,26%
TOTAAL	7200	Brussels Waarborgfonds	5.512	1.558	28,26%
R8100-01-001	001	Subsidies afkomstig van de GOB	4.647	4.297	92,47%
R8100-01-003	003	Eigen ontvangsten	14	43	304,87%
TOTAAL	01	Algemene financiering	4.661	4.340	93,11%
R8100-02-001	001	Financiering door de GOB betreffende de opdracht voor de regulering van de watersector.	1.351	1.238	91,67%
R8100-02-002	002	Financiering door de GOB	18	15	83,21%
TOTAAL	02	Specifieke financiering	1.369	1.253	91,56%
TOTAAL	8100	BRUGEL	6.030	5.593	92,75%
R8200-01-001	001	Bijdrage van het Brussels Hoofdstedelijk Gewest voor de financiering van de Economische en Sociale Raad	2.962	2.962	100,00%
R8200-01-002	002	Goed beheer ESR	607	386	63,57%
R8200-01-003	003	Strategie 2025	870	725	83,33%
R8200-01-004	004	Financiering vanwege de federale overheid	75	52	69,12%
TOTAAL	01	Algemene financiering van de Economische en Sociale raad	4.514	4.125	91,38%
TOTAAL	8200	Economische en Sociale Raad van het Brussels Hoofdstedelijk Gewest	4.514	4.125	91,38%
R8300-01-010	010	Financiering komende van openbare instellingen	12.280	12.338	100,47%
R8300-01-011	011	Financiering komende van andere sectoren dan de sectore van openbare instellingen	465	468	100,61%
R8300-01-012	012	Financiering komende van de overheidssector (binnen het Brussels Hoofdstedelijk Gewest)	50.088	48.419	96,67%
TOTAAL	01	Algemene financiering	62.833	61.225	97,44%
R8300-02-002	002	Financiering komende van de privé sector	182	50	27,22%
R8300-02-003	003	Tussenkomst betreffende het Financieel Coördinatiecentrum	653	649	99,42%
TOTAAL	02	Specifieke financiering	835	699	83,68%
TOTAAL	8300	Iristeam vzw	63.668	61.924	97,26%
R8400-01-001	001	Financiering door het MBHG	7.462	7.592	101,74%
TOTAAL	01	Algemene financiering van het Brussels Hoofdstedelijk Parkeergeschied	7.462	7.592	101,74%

CODE	NUMMER	OPDRACHT PROGRAMMA	BEGROTING	VASTGESTELDE RECHTEN	%GE REALISATIE
R8400-02-001	001	Eigen ontvangsten	0	95	0,00%
R8400-02-002	002	Financiering komende van de plaatselijke besturen	2.950	3.108	105,36%
R8400-02-003	003	Financiering komende van de privé sector	94.762	77.573	81,86%
TOTAAL	02	Specifieke financiering	97.712	80.776	82,67%
TOTAAL	8400	Brussels Hoofdstedelijk Partiteergenschap	105.174	88.367	84,02%
R8600-01-001	001	Financiering vanwege de GOB in het kader van de programma's van het Europees Fonds voor Regionale Ontwikkeling (ERDF)	2.614	1.963	75,11%
R8600-01-002	002	Financiering vanwege de GOB in het kader van de sociale economie: projecten betreffende Plaatselijke Initiatieven voor de Ontwikkeling van Werkgelegenheid (PIOW)	597	597	100,00%
R8600-01-004	004	Terugbetaling van leningen door privé-bedrijven en zelfstandigen (hoofdbedrag en interesten)	8.327	8.125	97,57%
R8600-01-005	005	Opbrengsten van beleggingen	52.500	52.612	100,21%
R8600-01-006	006	Financiering vanwege de GOB voor COOP-US	1.000	1.000	100,00%
R8600-01-007	007	Financiering vanwege de GOB voor de automatische leningen	1.350	1.388	102,78%
R8600-01-008	008	Financiering vanwege de GOB voor het beheer van het Brussels Waarborgfonds	890	838	94,14%
R8600-01-009	009	Financiering vanwege het federaal Participatiefonds in vereffening	49	375	764,49%
TOTAAL	01	Algemene Financiering	67.327	66.897	99,36%
TOTAAL	8600	BRUSOC	67.327	66.897	99,36%
R8900-01-001	001	andere exploitatieopbrengsten	10.945	11.196	102,29%
R8900-01-002	002	financiële ontvangsten	5.950	4.416	74,22%
R8900-01-003	003	Sponsoring	45	42	92,43%
R8900-01-005	005	opbrengsten van verkoop	15.012	14.012	93,34%
TOTAAL	01	Specifieke financiering	31.952	29.666	92,84%
R8900-02-001	001	opbrengsten van verkoop	0	2	0,00%
R8900-02-003	003	tusienkomst van het Brussels Hoofdstedelijk Gewest	2.060	1.209	58,69%
R8900-02-005	005	financiering door de federale overheid	190	161	84,73%
R8900-02-006	006	tusienkomst van parage-westelijke instellingen	460	426	92,60%
R8900-02-007	007	Tusienkomst van Europa	100	97	97,06%
TOTAAL	02	Specifieke financiering	2.810	1.895	67,44%
TOTAAL	8900	De Haven van Brussel	34.762	31.561	90,79%
R9000-01-001	001	Financiering door het MBHG	20.448	18.584	90,88%
R9000-01-003	003	Eigen ontvangsten	156	105	67,57%
TOTAAL	01	Algemene financiering	20.604	18.689	90,71%
R9000-02-001	001	Terugbetalingen door OVM's	114.765	93.113	81,13%

CODE	NUMMER	OPDRACHT PROGRAMMA	BEGROTING	VASTGESTELDE RECHTEN	%GE REALISATIE
R9000-02-002	002	Terugbetalingen door gemeenten	345	349	101,24%
R9000-02-003	003	Terugbetalingen door het Woningfonds	3.269	3.268	99,97%
R9000-02-004	004	Inkomsten afkomstig van het FCCB	300	228	75,84%
R9000-02-005	005	Financiering door de federale overheid	0	150	0,00%
R9000-02-006	006	Terugbetaling door privé vzw's	0	14	0,00%
TOTAAL	02	Specifieke financiering	118.679	97.122	81,84%
R9000-03-001	001	Financiering door subsidies vanwege de GOB	110.300	89.045	80,73%
R9000-03-002	002	Financiering door voorschotten vanwege de GOB	45.000	0	0,00%
R9000-03-004	004	Financiering vanwege de federale overheid	4.400	1.904	43,27%
TOTAAL	03	Financiering van de investeringen	159.700	90.949	56,95%
R9000-04-001	001	Financiering door verkoop aan de OVM's	34.844	17.870	51,29%
R9000-04-002	002	Financiering door verkoop aan de gemeenten	8.000	396	4,95%
R9000-04-005	005	Financiering door de sociale huurders	5.489	4.925	89,72%
TOTAAL	04	BGHM's patrimoniumbeheer	48.333	23.191	47,98%
R9000-05-001	001	Financiering door de GOB ten gunste van de OVM's	62.416	62.478	100,10%
R9000-05-002	002	Financiering door de GOB ten gunste van de VZW's	8.432	8.107	96,14%
TOTAAL	05	Opdracht van sociaal beleid	70.848	70.585	99,63%
TOTAAL	9000	Brusselse Gewestelijke Huisvestingsmaatschappij	418.164	300.536	71,87%
R9100-01-101	101	Algemeen beheer en werking van de ondersteunende processen	683	120	17,52%
TOTAAL	01	Algemeen beheer en werking van de ondersteunende processen	683	120	17,52%
R9100-02-202	202	Hypothecaire kredieten B2	311.774	316.559	101,53%
R9100-02-203	203	Huurgarantieleningen B3	2.357	1.706	72,37%
R9100-02-204	204	Groene Leningen	307	98	31,88%
R9100-02-205	205	Anderen woonkredieten gefinancierd via eigen middelen B1	372	128	34,52%
R9100-02-208	208	Niet-hypothecaire leningen voor werken aan woningen	2.869	2.733	95,27%
R9100-02-301	301	Werking van de sector huurhulp	2.020	1.880	93,05%
R9100-02-302	302	Operaties van de huurhulp	10.193	10.477	102,79%
R9100-02-304	304	Operaties van het huisvestingsplan	3.447	3.496	101,42%
R9100-02-401	401	ProjeWeking van de diensten Productie en Verkoop van woningen	0	81	0,00%
R9100-02-402	402	Projecten voor de productie van huur- en verkoopwoningen	257	2.292	891,63%
R9100-02-403	403	Projecten in het kader van het huisvestingsplan (verhuur en verkoop)	1.856	443	23,85%
R9100-02-404	404	Projecten in het kader van het huisvestingsplan	46.453	47.386	102,01%
TOTAAL	02	Woningen produceren	381.905	387.279	101,41%

CODE	NUMMER	OPDRACHT PROGRAMMA	BEGROTING	VASTGESTELDE RECHTEN	%GE REALISATIE
TOTAAL	9100	Woningfonds van het Brussels Hoofdstedelijk Gewest	382.588	387.399	101,26%
R9300-01-001	001	Algemene financiering vanwege de GOB	14.394	14.394	100,00%
R9300-01-004	004	Algemene financiering vanwege de Federale overheid	260	274	105,28%
R9300-01-005	005	Algemene financiering vanwege de instellingen van de Europese Unie	29	27	91,72%
R9300-01-006	006	Algemene financiering vanwege de Franse Gemeenschapscommissie	25	25	100,00%
R9300-01-007	007	Algemene financiering vanwege Vlaamse Gemeenschapscommissie	50	50	100,00%
R9300-01-008	008	Algemene financiering van de Vlaamse Gemeenschap	25	25	100,00%
TOTAAL	01	Algemene Financiering	14.783	14.794	100,08%
R9300-02-001	001	Specifieke financiering afkomstig van de GOB	11.206	11.256	100,44%
R9300-02-002	002	Specifieke financiering afkomstig van de Stad Brussel	320	0	0,00%
R9300-02-003	003	Specifieke financiering afkomstig van de geconsolideerde instellingen	220	207	94,20%
R9300-02-005	005	Specifiek Financiering afkomstig van de Franse gemeenschap	100	93	93,00%
R9300-02-006	006	Specifieke Financiering afkomstig van de Franse Gemeenschapscommissie	35	35	100,00%
R9300-02-008	008	Specifieke financiering afkomstig van de Vlaamse Gemeenschapscommissie	62	62	100,00%
TOTAAL	02	Specifieke Financiering	11.943	11.653	97,57%
R9300-03-001	001	Verkopen	7.658	6.276	81,96%
TOTAAL	03	Eigen ontvangsten	7.658	6.276	81,96%
TOTAAL	9300	Visit.Brussels	34.384	32.724	95,17%
R9400-01-010	010	BIJZONDERE FINANCIERINGSWET GEWESTELIJKE BELASTINGEN	1.493.393	1.518.231	101,66%
R9400-01-020	020	GEWESTBELASTINGEN	111.557	88.117	78,99%
R9400-01-021	021	VERWILINTERESTEN,BOETES EN UITZONDERLIJKE ONTVANGSTEN VERBODEN MET DE FISCALITEIT	6.200	13.900	224,20%
R9400-01-022	022	VERKOOP VAN DIENSTEN AFKOMSTIG VAN DE GEMEENTEN	20	10	50,02%
R9400-01-030	030	VORMALIGE PROVINCIE BELASTINGEN	6.840	2.277	33,29%
R9400-01-040	040	TAXI'S	1.563	3	0,21%
R9400-01-060	060	BIJZONDERE FINANCIERINGSWET, TOEGEKEND GEDEELTE INZAKE PERSONENBELASTING	2.166.219	2.177.121	100,50%
R9400-01-070	070	DODE HANDEN	122.186	119.836	98,08%
R9400-01-080	080	AGGLOMERATIEBEVOEGHEDEN	255.018	252.199	98,89%
R9400-01-090	090	FINANCIELE ONTVANGSTEN	2.054.476	1.301.078	63,33%
R9400-01-100	100	STORTINGEN VAN BRUSSELSE INSTELLINGEN	0	3.196	0,00%
R9400-01-110	110	DIVERSE ONTVANGSTEN	56.495	60.089	106,36%
R9400-01-120	120	FINANCIËN	0	110	0,00%

CODE	NUMMER	OPDRACHT PROGRAMMA	BEGROTING	FASTGESTELDE RECHTEN	%GE REALISATIE
R9400-01-130	130	OPBRENGSTEN VAN DEELNEMINGEN IN OVERHEIDSBEDRIJVEN	0	336	0,00%
TOTAAL	01	ALGEMENE FINANCIERING	6.273.967	5.536.505	88,25%
R9400-02-150	150	OPENBAAR AMBT	10.277	9.885	96,18%
R9400-02-151	151	ONTVANGSTEN ICT	317	231	72,81%
R9400-02-160	160	GELIJKHEID VAN KANSEN	15	0	0,00%
R9400-02-170	170	GEWESTELIJK VASTGOEDBEHEER	8.690	9.954	114,55%
R9400-02-200	200	HULP AAN DE ONDERNEMINGEN	20.500	22.219	108,38%
R9400-02-201	201	TOEGANG TOT HET BEROEP	190	188	98,87%
R9400-02-202	202	TERUGBETALING DOOR CITYDEV.BRUSSELS VAN DE LENING VAN 10 MILJOEN EURO VERSTREKT DOOR HET MBHG IN HET KADER VAN DE ECONOMISCHE EXPANSIE	300	66	22,02%
R9400-02-203	203	TOURISTISCHE LOGIES	65	19	29,94%
R9400-02-204	204	GEDELEGEERDE OPDRACHT AAN DE GIMB	8.933	7.593	85,00%
R9400-02-205	205	STEUN VOOR DE COMMERCIELE HUUR	766	690	90,13%
R9400-02-220	220	WETENSCHAPPELIJK ONDERZOEK	200	113	56,27%
R9400-02-231	231	ONTVANGSTEN AFKOMSTIG VAN DE EUROPESE UNIE VERBONDEN MET BREXIT	24.690	0	0,00%
R9400-02-240	240	ENERGIE	30.262	32.555	107,58%
R9400-02-251	251	WERKGELEGENHEID-INSPECTIE	283	470	166,21%
R9400-02-253	253	INSCHAKELINGSONDERNEMINGEN EN PLAATSELIJKE INITIATIEVEN VOOR DE ONTWIKKELING VAN DE WERKGELEGENHEID	250	474	189,64%
R9400-02-254	254	DIENSTENCHEQUES	1.641	1.145	69,77%
R9400-02-255	255	BEROEPSKAARTEN	184	179	97,34%
R9400-02-256	256	TERUGBETALING VAN WERKGELEGENHEIDSSUBSIDIES	0	69	0,00%
R9400-02-260	260	UITRUSTING EN VERPLAATSEN	170.575	171.529	100,56%
R9400-02-261	261	ONTVANGSTEN IN VERBAND MET DE VERKEERSVEILIGHEID	22.597	22.587	99,95%
R9400-02-263	263	INTERNATIONALE OF EUROPESE FINANCIERING VOOR PROJECTEN MOBILITEIT	1.602	1.497	93,48%
R9400-02-280	280	STEDENBOUW EN GRONDBEHEER	7.120	7.869	110,52%
R9400-02-300	300	HUIJVESTING	772	1.412	182,92%
R9400-02-301	301	INTERNATIONALE OF EUROPESE FINANCIERING VOOR PROJECTEN - HUIJVESTING	984	0	0,00%
R9400-02-310	310	SOCIALE HUIJVESTING	39.116	39.472	100,91%
R9400-02-320	320	HISTORISCH EN CULTUREEL ERFGOED	75	6	8,61%
R9400-02-330	330	BESCHERMING VAN HET LEEFMILIEU	5.390	2.631	48,82%
R9400-02-331	331	ONTVANGSTEN VERBONDEN MET HET FONDS VOOR DE PREVENTIE, SORTERING, HERGEBRUIK, RECYCLING EN NUTTIGE TOEPASSING VAN AFVALSTOFFEN	3.154	3.916	124,16%
R9400-02-332	332	ONTVANGSTEN IN VERBAND MET DIERENWELZIJN	16	14	89,90%

CODE	NUMMER	OPDRACHT PROGRAMMA	BEGROTING	VASTGESTELDE RECHTEN	%GE REALISATIE
R9400-02-333	333	KLIJMAAT	73.576	1.002	1,36%
R9400-02-340	340	GROENE RUIJMTEN, BOSSEN EN NATUURGEBIEDEN	4.042	4.017	99,38%
R9400-02-350	350	EUROPESE FINANCIERING VAN HET PLAN VOOR HERSTEL EN VEERKRACHT (PHV)	98.369	60.153	61,15%
TOTAAL	02	SPECIFIEKE FINANCIERING	534.951	401.957	75,14%
TOTAAL	9400	Gewestelijke Overheidsdienst Brussel	6.808.918	5.938.462	87,22%
R9500-01-001	001	Financiering door de SPRB	37.064	37.064	100,00%
R9500-01-002	002	Overige financiering	437	324	74,23%
R9500-01-003	003	Anderere financiering door de GOB	2.569	1.883	73,30%
TOTAAL	01	Algemene financiering van de BPB	40.070	39.272	98,01%
R9500-02-001	001	Reinig recepten	0	444	0,00%
TOTAAL	02	Specifieke financiering van de BPB	0	444	0,00%
TOTAAL	9500	Brussels Planningsbureau	40.070	39.715	99,11%
R9600-01-001	001	Dotaties vanwege de GOB	137.326	137.326	100,00%
R9600-01-002	002	Dotaties vanwege de federale overheid	79	154	194,47%
R9600-01-003	003	Eigen ontvangsten	550	2.107	383,10%
R9600-01-004	004	Financiering door het Brussels Hoofdstedelijk Gewest in het kader van de Oekraïense crisis	956	956	100,00%
TOTAAL	01	Algemene financiering	138.911	140.543	101,17%
TOTAAL	9600	Brussel Preventie & Veiligheid	138.911	140.543	101,17%
TOTAAL			12.707.795	11.024.187	86,75%

TOTAAL ONTVANGSTEN SRBV	11.023.211
KLOOF MET ONTVANGSTEN URB	976

Het verschil van 976 komt van INNOVIRIS. INNOVIRIS boekte subsidievergoedingen in SRBV-uitgaven (als een verlaging van de uitgaven).



UITVOERINGSREKENING VAN DE BEGROTING: UITGAVEN

Opmerking :

De code Dxxxx-xx-xxx geeft aan dat het gaat om een "uitgave" van onderneming nr. "xxxx" in het kader van opdracht xx en programma xxx.

CODE	NUMMER	OPDRACHT PROGRAMMA	Vastleggingskredieten (c)		Variabele vastleggingskredieten (f)		Verreffeningkredieten (b)		Variabele verreffeningkredieten (e)	
			kredieten	uitvoering	kredieten	uitvoering	kredieten	uitvoering	kredieten	uitvoering
D4100-01-001	001	Beheer van het competence, audit en analyse center	27.268	27.082	0	0	27.021	26.697	0	0
D4100-01-005	005	Dienstverleningen aan opdrachtgevers	4	3	0	0	4	3	0	0
D4100-01-006	006	Werkingsuitgaven verbonden aan het gewestelijke data center	6.703	6.584	0	0	8.952	7.751	0	0
D4100-01-007	007	Terugbetalingen	8	0	0	0	0	0	0	0
TOTAAL	01	Onderhouden en ontwikkelen van het netwerk van het hoofdstedelijke Brussels Gewest	33.983	33.669	0	0	35.977	34.451	0	0
D4100-02-001	001	Ondersteuning van de diensten van de regering voor de implementatie van nieuwe informatie- en communicatietechnologieën	615	536	0	0	616	548	0	0
D4100-02-002	002	Ondersteuning van het MBHG voor de implementatie van nieuwe informatie- en communicatietechnologieën	7.373	6.758	0	0	7.534	6.766	0	0
D4100-02-003	003	Ondersteuning voor het beheer van de gewestelijke internetsite	1.239	1.032	0	0	940	733	0	0
TOTAAL	02	Ondersteunen van de Brusselse gewestelijke instellingen in hun politiek van IT-ontwikkeling	9.227	8.326	0	0	9.090	8.047	0	0
D4100-03-001	001	Ondersteuning van de lokale besturen voor de implementatie van nieuwe informatie- en communicatietechnologieën	649	642	0	0	652	651	0	0
D4100-03-002	002	Ondersteuning van de instellingen van openbaar nut voor de implementatie van nieuwe informatie- en communicatietechnologieën	860	805	0	0	908	812	0	0
D4100-03-003	003	Ondersteuning van de onderwijssector voor de implementatie van nieuwe informatie- en communicatietechnologieën	1.312	1.252	0	0	1.341	1.264	0	0
D4100-03-006	006	Inwerkingstelling van transversale projecten voor de implementatie van nieuwe informatie- en communicatietechnologieën	28.716	28.652	0	0	23.167	21.894	0	0

CODE	NUMMER	OPDRACHT PROGRAMMA	Vastleggingskredieten (c)		Variabele vastleggingskredieten (f)		Vereffeningkredieten (b)		Variabele vereffeningkredieten (e)	
			kredieten	uitvoering	kredieten	uitvoering	kredieten	uitvoering	kredieten	uitvoering
D4100-03-008	008	Uitvoering van projecten in het kader van het Plan Herstel en Veerkracht	11.123	11.110	0	0	10.598	10.155	0	0
D4100-03-009	009	WePulse	5.796	5.115	0	0	7.286	5.719	0	0
D4100-03-010	010	Uitvoering van projecten in het kader van de Oekraïense crisis	515	494	0	0	515	494	0	0
TOTAAL	03	Ondersteunen van de Brusselse gewestelijke instellingen in het onderzoek en de inwerkingstelling van specifieke IT- projecten gericht op de ontwikkeling en de verbetering van Brussels Informatica- en communicatienetwerk	48.971	48.069	0	0	44.467	40.989	0	0
TOTAAL	4100	Centrum voor Informatica voor het Brusselse Gewest	92.181	90.064	0	0	89.534	83.486	0	0
D4200-01-001	001	Personeelsbeheer	172.543	169.992	0	0	172.543	169.908	0	0
D4200-01-002	002	Beheer van materiële en financiële middelen	45.681	42.836	0	0	42.288	38.389	0	0
TOTAAL	01	Logistieke ondersteuning bij de organieke opdrachten van het Brussels Gewestelijk Agentschap voor de Netheid	218.224	212.828	0	0	214.831	208.297	0	0
D4200-02-001	001	Beheer van materiële en financiële middelen	93.262	63.624	0	0	81.414	69.100	0	0
D4200-02-003	003	Annulering van vastgestelde rechten uit vorige jaren	2.300	2.161	0	0	2.300	2.161	0	0
TOTAAL	02	Ophaling en verwerking van huisvuil in het Brussels Hoofdstedelijk Gewest	95.562	65.785	0	0	83.714	71.261	0	0
D4200-03-001	001	Beheer van materiële en financiële resources	416	402	0	0	1.738	1.705	0	0
D4200-03-002	002	Tussenkomsten ten gunste van de gemeenten	11.166	11.164	0	0	9.976	9.837	0	0
TOTAAL	03	Reiniging	11.582	11.566	0	0	11.714	11.542	0	0
TOTAAL	4200	Gewestelijk Agentschap voor Netheid	325.368	290.179	0	0	310.259	291.100	0	0
D4300-25-001	001	Beheer van de human resources	100.524	99.682	0	0	100.184	99.097	0	0
D4300-25-002	002	Beheer van de financiële bronnen	1.750	28	0	0	1.750	28	0	0

CODE	NUMMER	OPDRACHT PROGRAMMA	Vastleggingskredieten (c)		Variabele vastleggingskredieten (f)		Vereffeningskredieten (b)		Variabele vereffeningskredieten (e)	
			kredieten	uitvoering	kredieten	uitvoering	kredieten	uitvoering	kredieten	uitvoering
D4300-25-003	003	Beheer van de transversale subsidies	14.913	14.475	0	0	8.127	6.784	0	0
D4300-25-004	004	Beheren van het materiële middelen en informaticamateriaal	13.244	11.971	0	0	12.200	11.368	0	0
D4300-25-005	005	Informeren en sensibiliseren over het milieu	2.766	2.079	0	0	2.080	2.080	0	0
D4300-25-006	006	Verzekeren van de juridische en suprarregionale coördinatie	5.676	5.536	0	0	5.462	5.267	0	0
TOTAAL	25	Ondersteuning van het algemene milieubeleid	138.873	133.771	0	0	129.803	124.624	0	0
D4300-26-001	001	Beheren van de milieuvergunningen en overlastbestrijding	1.844	1.841	0	0	1.263	1.263	0	0
D4300-26-002	002	Toezien, controleren en bestraffen de vervuulende activiteiten	729	715	0	0	634	586	0	0
D4300-26-003	003	Bodems beschermen en beheren	2.265	2.233	0	0	2.391	2.361	0	0
D4300-26-004	004	Coördineren van het waterbeleid en het duurzaam beheren van de onbevaarbare waterwegen	4.964	4.964	0	0	4.587	4.399	0	0
TOTAAL	26	Leefmilieu en waterbeleid	9.802	9.752	0	0	8.875	8.608	0	0
D4300-27-001	001	Beheren en ontwikkelen het roerend en onroerend patrimonium	18.853	14.414	0	0	14.676	12.741	0	0
D4300-27-002	002	Beschermen van bossen en het natuurlijk erfgoed	1.578	771	0	0	800	733	0	0
D4300-27-003	003	Beheren van de groene ruimtes	21.337	21.189	0	0	19.305	19.193	0	0
TOTAAL	27	Natuur, bos, natuurlijke en groene ruimten	41.768	36.374	0	0	34.781	32.667	0	0
D4300-28-001	001	Geïntegreerd beheren van het beleid inzake Lucht, Klimaat, Energie en Duurzaam Bouwen	37.377	29.606	0	0	25.660	23.697	0	0
D4300-28-002	002	Bevorderen van het koolstofarm maken van het vervoer	5.013	4.228	0	0	4.628	4.314	0	0
D4300-28-003	003	Meten en analyseren VAN de lucht- en milieukwaliteit	1.148	1.128	0	0	1.131	1.131	0	0
D4300-28-004	004	Bevorderen van de circulaire economie en de duurzame stad	14.353	14.285	0	0	11.771	11.733	0	0

CODE	NUMMER	OPDRACHT PROGRAMMA	Vastleggingskredieten (c)		Variabele vastleggingskredieten (f)		Vereffeningskredieten (b)		Variabele vereffeningskredieten (e)	
			kredieten	uitvoering	kredieten	uitvoering	kredieten	uitvoering	kredieten	uitvoering
TOTAAL	28	Energie, Lucht, Klimaat en Duurzame Stad	57.891	49.248	0	0	43.190	40.875	0	0
D4300-29-001	001	Beschermen en bevorderen van het dierenwelzijn	2.405	2.086	0	0	2.405	2.271	0	0
TOTAAL	29	Dierenwelzijn	2.405	2.086	0	0	2.405	2.271	0	0
TOTAAL	4300	Leefmilieu Brussel	250.739	231.231	0	0	219.054	209.046	0	0
D4400-01-001	001	Opleiding verbonden aan de opdrachten van de brandweer	1.445	1.445	0	0	1.445	1.361	0	0
D4400-01-002	002	Beheer interventievoertuigen	5.960	4.869	0	0	4.110	3.917	0	0
D4400-01-003	003	Uitrusting in interventiematerieel en persoonlijke beschermuitrusting	4.495	2.834	0	0	4.045	3.588	0	0
D4400-01-004	004	Invordering en terugbetalingen van ontvangsten en waardevermindering inzake schuldvorderingen	610	0	0	0	610	0	0	0
TOTAAL	01	Interventies	12.510	9.148	0	0	10.210	8.867	0	0
D4400-02-001	001	Opleiding verbonden aan de opdrachten van dringende medische hulp	300	244	0	0	200	164	0	0
D4400-02-002	002	Beheer van voertuigen voor transport per ziekenwagen	2.750	2.629	0	0	1.415	1.293	0	0
D4400-02-003	003	Uitrusting in materieel voor dringende medische hulp en persoonlijke beschermuitrusting	2.120	1.434	0	0	1.495	1.025	0	0
D4400-02-004	004	Invordering en terugbetalingen van ontvangsten en waardevermindering inzake schuldvorderingen	1.470	1.389	0	0	1.470	1.394	0	0
TOTAAL	02	Ziekenwagenvervoer	6.640	5.697	0	0	4.580	3.875	0	0
D4400-03-001	001	Human Resources Management	128.278	125.381	0	0	125.892	125.335	0	0
D4400-03-002	002	Beheer onroerend goed	25.938	6.160	0	0	5.948	4.726	0	0
D4400-03-003	003	Terbeschikkingstelling van administratief materieel, keukenmaterieel, sportmaterieel, diensten en meubilair voor dagelijks werk	4.829	4.250	0	0	4.753	3.853	0	0
D4400-03-004	004	Vernieuwing en maintenance van het informatiesysteem	2.137	1.778	0	0	2.100	1.446	0	0

CODE	NUMMER	OPDRACHT PROGRAMMA	Vastleggingskredieten (c)		Variabele vastleggingskredieten (f)		Vereffeningskredieten (b)		Variabele vereffeningskredieten (e)	
			kredieten	uitvoering	kredieten	uitvoering	kredieten	uitvoering	kredieten	uitvoering
D4400-03-005	005	Terugbetaling aan het MBHG van ongebruikte werkingsubsidies	2.107	0	0	0	2.107	0	0	0
D4400-03-006	006	Gedelegeerde opdrachten aan de MSI	736	736	0	0	626	625	0	0
TOTAAL	03	Ondersteuning van de organieke opdrachten	164.025	138.306	0	0	141.426	135.986	0	0
D4400-04-001	001	Begunstigde	245	0	0	0	245	0	0	0
TOTAAL	04	Uitgaven voor orde	245	0	0	0	245	0	0	0
TOTAAL	4400	Brusselse Hoofdstedelijke Dienst voor Brandbestrijding en Dringende Medische Hulp	183.420	153.151	0	0	156.461	148.727	0	0
D4500-01-001	001	Hulp aan gemeenten in nood	335.541	106.065	0	0	335.541	106.065	0	0
TOTAAL	01	Ondersteuning van de sanering financieën van de plaatselijke besturen	335.541	106.065	0	0	335.541	106.065	0	0
D4500-02-001	001	Coördinatiecentrum	1.215.029	838.215	0	0	1.215.029	838.215	0	0
TOTAAL	02	Coördinatiecentrum	1.215.029	838.215	0	0	1.215.029	838.215	0	0
D4500-03-001	001	Werkingsuitgaven	57	35	0	0	57	35	0	0
TOTAAL	03	Ondersteuning van het algemeen beleid	57	35	0	0	57	35	0	0
D4500-05-001	001	Hulp aan gemeenten in het kader van investeringen	50.000	44.851	0	0	50.000	44.851	0	0
TOTAAL	05	Toekenning van leningen aan gemeenten om een deel van hun investeringen te financieren	50.000	44.851	0	0	50.000	44.851	0	0
TOTAAL	4500	Brussels Gewestelijk Herfinancieringsfonds van de Gemeentelijke Thesaurieën	1.600.627	989.166	0	0	1.600.627	989.166	0	0
D4600-01-001	001	Personeel	8.397	6.923	0	0	8.417	6.922	0	0
D4600-01-002	002	Werking en investering	2.097	1.948	0	0	2.077	1.706	0	0
TOTAAL	01	Ondersteuning van de basisopdrachten	10.494	8.871	0	0	10.494	8.627	0	0

CODE	NUMMER	OPDRACHT PROGRAMMA	Vastleggingskredieten (c)		Variabele vastleggingskredieten (f)		Vereffeningkredieten (b)		Variabele vereffeningkredieten (e)	
			kredieten	uitvoering	kredieten	uitvoering	kredieten	uitvoering	kredieten	uitvoering
D4600-02-001	001	Ordonnantie van 26/03/2009 tot bevordering van het onderzoek, de ontwikkeling en de innovatie	25.363	22.827	0	0	24.222	22.213	0	0
D4600-02-002	002	Facultatieve subsidies voor specifieke programma's van economische onderzoek	25.510	23.072	0	0	26.323	19.570	0	0
D4600-02-003	003	Niet-economisch onderzoek	5.080	4.444	0	0	7.070	3.807	0	0
TOTAAL	02	Aanmoediging van het wetenschappelijk en technologisch onderzoek	55.953	50.343	0	0	57.615	45.589	0	0
TOTAAL	4600	Instituut ter bevordering van het wetenschappelijk onderzoek en innovatie van Brussel	66.447	59.213	0	0	68.109	54.216	0	0
D5200-01-001	001	Beheer van de human resources	121.338	118.579	0	0	121.338	118.556	0	0
D5200-01-002	002	Materiële middelen en diensten	43.230	38.194	0	0	43.230	37.217	0	0
D5200-01-003	003	Vermogensgoederen	2.525	1.623	0	0	2.525	1.583	0	0
D5200-01-004	004	Terugbetalingen en annuleringen van vastgestelde rechten	8.532	5.770	0	0	8.532	5.770	0	0
TOTAAL	01	Algemene uitgaven om de realisatie van de opdrachten van Actiris te verzekeren	175.625	164.167	0	0	175.625	163.125	0	0
D5200-02-006	006	Cheques - hergroepering	8.642	6.176	0	0	8.642	5.909	0	0
TOTAAL	02	Cheques aan de werkzoekenden om hun kansen op de arbeidsmarkt te verbeteren	8.642	6.176	0	0	8.642	5.909	0	0
D5200-04-001	001	Partnership met kinderdagverblijven voor kinderopvang van werkzoekenden	6.376	6.089	0	0	6.376	5.675	0	0
D5200-04-005	005	Partnership AZW, ISP, ISP non profit en JEEP/JUMP - hergroepering	55.228	50.822	0	0	55.228	48.122	0	0
TOTAAL	04	Partnerships met andere instanties actief op de arbeidsmarkt	61.604	56.911	0	0	61.604	53.797	0	0
D5200-06-006	006	Hergroepering metaal, informatica, bouw, horeca en logistiek en transportsector	7.434	6.369	0	0	7.434	5.872	0	0
TOTAAL	06	Conventies met bedrijfssectoren, link met het onderwijs - referentiecentra	7.434	6.369	0	0	7.434	5.872	0	0
D5200-07-001	001	GECO's lokale overheden (KB 474)	7.384	6.487	0	0	7.384	6.487	0	0

CODE	NUMMER	OPDRACHT PROGRAMMA	Vastleggingskredieten (c)		Variabele vastleggingskredieten (f)		Vereffeningskredieten (b)		Variabele vereffeningskredieten (e)	
			kredieten	uitvoering	kredieten	uitvoering	kredieten	uitvoering	kredieten	uitvoering
D5200-07-002	002	GECO's - programmawet 1989 - basispremie	1.122	843	0	0	1.122	843	0	0
D5200-07-003	003	GECO's Programmawet 1989 - verhoogde premie	186.898	183.360	0	0	186.898	183.360	0	0
TOTAAL	07	Tewerkstelling van werkzoekenden door middel van gesubsidieerde arbeidsplaatsen	195.404	190.691	0	0	195.404	190.691	0	0
D5200-09-001	001	Tussenkomst in de lonen	2.871	1.792	0	0	2.871	1.792	0	0
TOTAAL	09	Plaatsing laaggeschoolden via tijdelijke tewerkstelling - DSP	2.871	1.792	0	0	2.871	1.792	0	0
D5200-11-001	001	Tussenkomst in de lonen	8.558	7.363	0	0	8.558	7.363	0	0
TOTAAL	11	Tegemoetkoming aan werkgevers ter bevordering van de tewerkstelling van jongeren - transversale initiatieven	8.558	7.363	0	0	8.558	7.363	0	0
D5200-12-001	001	Diverse tussenkomsten	15	9	0	0	15	9	0	0
TOTAAL	12	Specifieke initiatieven ter bevordering van de tewerkstelling	15	9	0	0	15	9	0	0
D5200-15-001	001	Acties ter sensibilisering tegen discriminatie + begeleiding	987	868	0	0	987	755	0	0
TOTAAL	15	Strijd tegen discriminatie bij aanwerving	987	868	0	0	987	755	0	0
D5200-18-002	002	Materiële middelen en diensten	955	899	0	0	955	899	0	0
D5200-18-005	005	PWA	570	381	0	0	570	381	0	0
D5200-18-006	006	Outplacement	704	489	0	0	704	489	0	0
D5200-18-007	007	Startbaanovereenkomsten in de totaalprojecten	4.131	2.662	0	0	4.131	2.662	0	0
D5200-18-010	010	Vergoedingen opleidingen en stages	5.605	2.377	0	0	5.605	2.377	0	0
D5200-18-011	011	Doelgroepen - Activering	170.584	170.119	0	0	170.584	170.119	0	0
D5200-18-012	012	Artikel 60	57.078	55.000	0	0	57.078	55.000	0	0

CODE	NUMMER	OPDRACHT PROGRAMMA	Vastleggingskredieten (c)		Variabele vastleggingskredieten (f)		Vereffeningskredieten (b)		Variabele vereffeningskredieten (e)	
			kredieten	uitvoering	kredieten	uitvoering	kredieten	uitvoering	kredieten	uitvoering
D5200-18-014	014	Geschillen Werkloosheid in het kader van de 6de Staatshervorming	140	42	0	0	140	42	0	0
D5200-18-015	015	Subsidies dossier kosten	1.402	994	0	0	1.402	994	0	0
TOTAAL	18	6de Staatshervorming	241.169	232.963	0	0	241.169	232.963	0	0
D5200-19-001	001	Diverse maatregelen inzake de jeugdwaarborg	5.964	4.469	0	0	5.964	4.469	0	0
D5200-19-002	002	Stages	300	144	0	0	300	179	0	0
D5200-19-005	005	Partnership in het kader van Initiatief Jongerentewerkingstelling	4.547	1.593	0	0	4.547	1.888	0	0
TOTAAL	19	Jeugdwaarborg	10.811	6.206	0	0	10.811	6.536	0	0
D5200-20-001	001	Inschakelingscontracten in bedrijven	11.563	9.246	0	0	11.563	9.246	0	0
TOTAAL	20	Inschakelingscontracten	11.563	9.246	0	0	11.563	9.246	0	0
D5200-21-002	002	Alterneringspremies	2.650	2.396	0	0	2.650	2.396	0	0
D5200-21-003	003	Zelfstandigenpremies	1.750	1.456	0	0	1.750	1.456	0	0
TOTAAL	21	Hervorming tewerkstellingssteun	4.400	3.851	0	0	4.400	3.851	0	0
D5200-22-001	001	Premies Tewelkstelling binnen de Sociale Economie	30.601	27.053	0	0	30.601	27.053	0	0
TOTAAL	22	Tewelkstelling binnen de Sociale Economie	30.601	27.053	0	0	30.601	27.053	0	0
D5200-23-001	001	Premies 'steun aan cultuurwerkers'	4.300	4.285	0	0	4.300	4.285	0	0
D5200-23-002	002	Reboundfondsen	1.510	362	0	0	1.510	312	0	0
D5200-23-008	008	Premies werkgevers	6.750	4.157	0	0	6.750	4.535	0	0
TOTAAL	23	Relanceplan - COVID-19	12.560	8.803	0	0	12.560	9.132	0	0

CODE	NUMMER	OPDRACHT PROGRAMMA	Vastleggingskredieten (c)		Variabele vastleggingskredieten (f)		Vereffeningskredieten (b)		Variabele vereffeningskredieten (e)	
			kredieten	uitvoering	kredieten	uitvoering	kredieten	uitvoering	kredieten	uitvoering
D5200-24-001	001	Werkingskosten	505	164	0	0	505	164	0	0
D5200-24-002	002	Partnerships	1.203	967	0	0	1.203	967	0	0
D5200-24-003	003	Aanvullende interventies premies artikel 60	1.584	225	0	0	1.584	63	0	0
D5200-24-004	004	Cheques-talen	125	0	0	0	125	0	0	0
TOTAAL	24	Oekraïense crisis	3.417	1.356	0	0	3.417	1.194	0	0
TOTAAL	5200	ACTIRIS	775.661	723.823	0	0	775.661	719.286	0	0
D5300-01-001	001	Beheer van de human resources van het BAOB	29.176	26.244	0	0	29.204	25.936	0	0
D5300-01-002	002	Beheer van middelen voor de aankoop van niet-duurzame goederen en diensten	6.897	6.834	0	0	6.946	6.611	0	0
D5300-01-003	003	Beheer van vermogensgoederen	455	386	0	0	455	384	0	0
D5300-01-004	004	Communicatieuitgaven van het BAOB	516	513	0	0	568	561	0	0
TOTAAL	01	Algemene uitgaven om de realisatie van het maatschappelijk doel van het BAOB te verzekeren	37.044	33.977	0	0	37.173	33.491	0	0
D5300-02-001	001	Ondersteuning aan ondernemingen	1.017	912	0	0	1.017	847	0	0
D5300-02-002	002	Ondersteuning van het leefmilieu	1.816	1.755	0	0	1.784	1.532	0	0
D5300-02-003	003	Ondersteuning aan de openbare besturen	294	292	0	0	294	292	0	0
D5300-02-004	004	Promotieacties voor het beleid van de buitenlandse handel	4.865	2.362	0	0	4.864	2.315	0	0
D5300-02-007	007	Aantrekken van buitenlandse investeringen	538	514	0	0	572	479	0	0
D5300-02-009	009	Contactprogramma "1819	290	271	0	0	290	268	0	0
TOTAAL	02	Specifieke uitgaven om de realisatie van het beheerscontract van het BAOB te verzekeren	8.820	6.107	0	0	8.821	5.735	0	0

CODE	NUMMER	OPDRACHT PROGRAMMA	Vastleggingskredieten (c)		Variabele vastleggingskredieten (f)		Vereffeningskredieten (b)		Variabele vereffeningskredieten (e)	
			kredieten	uitvoering	kredieten	uitvoering	kredieten	uitvoering	kredieten	uitvoering
D5300-03-001	001	Gedelegeerde opdracht EFRO ALIFE	1.850	1.449	0	0	1.731	1.348	0	0
D5300-03-004	004	Deelneming aan Europese programma's	243	223	0	0	243	219	0	0
D5300-03-005	005	Gedelegeerde opdracht NATIONAL CONTACT POINTS	17	17	0	0	17	15	0	0
D5300-03-006	006	Gedelegeerde opdracht ECOBUIJD	55	52	0	0	68	52	0	0
D5300-03-016	016	Gedelegeerde opdracht MIVB (ondersteuning van bouwplaatsen)	55	55	0	0	55	55	0	0
D5300-03-017	017	Gedelegeerde opdracht 'Brexit-Adjustment Reserve' (BAR)	1.074	1.042	0	0	931	875	0	0
TOTAAL	03	Realisatie van gedelegeerde opdrachten	3.294	2.836	0	0	3.045	2.564	0	0
TOTAAL	5300	Brussels Agentschap voor de Ondersteuning van het Bedrijfsleven	49.158	42.920	0	0	49.039	41.790	0	0
D6100-01-001	001	Bestaansmiddelenprogramma	945.895	962.160	0	0	934.188	945.829	0	0
D6100-01-003	003	Aankoop Rijtuigen	141.737	8.341	0	0	51.126	32.942	0	0
D6100-01-004	004	Gebouwen	166.990	45.805	0	0	53.187	44.758	0	0
D6100-01-005	005	Grote revisies rollend materieel	22.798	12.341	0	0	15.287	11.620	0	0
D6100-01-006	006	Netwerk en uitrustingen	267.311	159.643	0	0	164.779	159.248	0	0
D6100-01-007	007	Andere investeringen	88.049	82.797	0	0	87.943	81.174	0	0
TOTAAL	01	Basisprestaties verbonden met openbaar dienstenaanbod	1.632.780	1.271.087	0	0	1.306.510	1.275.571	0	0
D6100-02-001	001	Programma ter verbetering van het aanbod	76.943	68.402	0	0	76.943	68.402	0	0
D6100-02-002	002	Programma ter beveiliging van de klanten en het personeel	6.471	6.783	0	0	6.471	6.783	0	0
D6100-02-005	005	Programma ter verbetering van het aanbod PBM	4.732	4.233	0	0	4.732	4.233	0	0

CODE	NUMMER	OPDRACHT PROGRAMMA	Vastleggingskredieten (c)		Variabele vastleggingskredieten (f)		Vereffeningskredieten (b)		Variabele vereffeningskredieten (e)	
			kredieten	uitvoering	kredieten	uitvoering	kredieten	uitvoering	kredieten	uitvoering
TOTAAL	02	Specifieke opdrachten	88.146	79.418	0	0	88.146	79.418	0	0
TOTAAL	6100	Maatschappij voor het Intercommunaal Vervoer te Brussel	1.720.926	1.350.506	0	0	1.394.656	1.354.990	0	0
D7200-01-001	001	Ondersteuning van het algemeen beleid	1.908	93	0	0	1.908	93	0	0
D7200-01-002	002	Beroep op waarborg	3.010	768	0	0	3.010	768	0	0
TOTAAL	01	Toekenning waarborgen aan de ondernemingen of zelfstandigen	4.918	861	0	0	4.918	861	0	0
TOTAAL	7200	Brussels Waarborgfonds	4.918	861	0	0	4.918	861	0	0
D8100-01-001	001	ondersteuning van het algemeen beleid	5.193	4.935	0	0	5.164	4.776	0	0
D8100-01-002	002	Uitvoering van de wettelijke opdrachten van BRUGEL	815	784	0	0	866	757	0	0
TOTAAL	01	Algemene dienst- en adviesverlening: informatie, klachtenbeheer, toekenning van groenstroomb certificaten, bescherming van verbruikers met betalingsmoeilijkheden	6.008	5.719	0	0	6.030	5.533	0	0
TOTAAL	8100	BRUGEL	6.008	5.719	0	0	6.030	5.533	0	0
D8200-01-001	001	Ondersteuning van het algemene beleid.	583	495	0	0	583	495	0	0
D8200-01-002	002	Personeelsbeheer van de ESR.	2.279	1.927	0	0	2.279	1.927	0	0
D8200-01-003	003	Strategie 2025 - Observatorium	580	381	0	0	580	381	0	0
D8200-01-004	004	Terugbetalingen	75	0	0	0	75	0	0	0
D8200-01-005	005	Strategie 2025 - Coördinator	119	95	0	0	119	95	0	0
D8200-01-006	006	Strategie 2025 - Facilitator	351	163	0	0	351	163	0	0
D8200-01-007	007	Strategie 2025 - Facilitator	527	284	0	0	527	284	0	0

CODE	NUMMER	OPDRACHT PROGRAMMA	Vastleggingskredieten (c)		Variabele vastleggingskredieten (f)		Vereffeningskredieten (b)		Variabele vereffeningskredieten (e)	
			kredieten	uitvoering	kredieten	uitvoering	kredieten	uitvoering	kredieten	uitvoering
TOTAAL	01	Beheer van human resources en materiële middelen van de Economische en Sociale Raad.	4.514	3.345	0	0	4.514	3.345	0	0
TOTAAL	8200	Economische en Sociale Raad van het Brussels Hoofdstedelijk Gewest	4.514	3.345	0	0	4.514	3.345	0	0
D8300-01-001	001	Beheer van de human resources van de vzw	60.459	59.594	0	0	60.459	59.624	0	0
D8300-01-002	002	Beheer van de vzw	2.673	2.581	0	0	2.673	2.300	0	0
TOTAAL	01	Ondersteuning van de leden van de vzw in de materies verbonden met het beheer van de informatie, de digitale cartografie, de telecommunicatie, ICT en aanverwante onderwerpen	63.132	62.175	0	0	63.132	61.924	0	0
TOTAAL	8300	Iristeam vzw	63.132	62.175	0	0	63.132	61.924	0	0
D8400-01-001	001	Beheer van de human resources van het Parkeeragentschap	21.984	18.641	0	0	21.984	18.641	0	0
D8400-01-002	002	Beheer van het Parkeeragentschap	32.299	28.629	0	0	24.093	20.567	0	0
TOTAAL	01	Ondersteuning voor het algemene beheer van het Parkeeragentschap	54.283	47.270	0	0	46.077	39.207	0	0
D8400-02-001	001	Beheer met betrekking tot de specifieke activiteiten van het Parkeeragentschap in verband met uitvoering en de efficiënte werking van het parkeerbeleid in het Gewest	52.211	46.004	0	0	57.047	46.399	0	0
TOTAAL	02	Ondersteuning van de specifieke opdrachten opgenomen in de ordonnantie	52.211	46.004	0	0	57.047	46.399	0	0
TOTAAL	8400	Brussels Hoofdstedelijk Parkeeragentschap	106.494	93.273	0	0	103.124	85.606	0	0
D8600-01-001	001	Bestaansmiddelen	2.695	2.520	0	0	2.695	2.520	0	0
TOTAAL	01	Logistiek / Middelenbeheer	2.695	2.520	0	0	2.695	2.520	0	0
D8600-02-001	001	EFRO-projecten	7.448	3.471	0	0	7.448	3.617	0	0
TOTAAL	02	Medewerking aan projecten van het Europees Fonds voor Regionale Ontwikkeling (EFRO)	7.448	3.471	0	0	7.448	3.617	0	0
D8600-03-001	001	Projecten PIOW	3.647	2.709	0	0	3.647	2.397	0	0

CODE	NUMMER	OPDRACHT PROGRAMMA	Vastleggingskredieten (c)		Variabele vastleggingskredieten (f)		Vereffeningskredieten (b)		Variabele vereffeningskredieten (e)	
			kredieten	uitvoering	kredieten	uitvoering	kredieten	uitvoering	kredieten	uitvoering
TOTAAL	03	Steun aan de sociale economie: Plaatselijke Initiatieven voor de Ontwikkeling van Werkgelegenheid (PIOW)	3.647	2.709	0	0	3.647	2.397	0	0
D8600-04-001	001	Kredietverleningen aan KMO's en zelfstandigen in het kader van de creatie van economische activiteit op het grondgebied van het Brussels Hoofdstedelijk Gewest	3.583	817	0	0	3.583	808	0	0
D8600-04-002	002	Kredietverleningen aan KMO's en zelfstandigen in het kader van "crisiskredieten"	0	-3	0	0	0	-3	0	0
TOTAAL	04	Kredietverleningen	3.583	813	0	0	3.583	804	0	0
D8600-05-001	001	Kredietverleningen	3.900	1.069	0	0	3.900	884	0	0
TOTAAL	05	Heropleving en omschakeling van de Brusselse economie	3.900	1.069	0	0	3.900	884	0	0
D8600-06-001	001	Andere financiële producten	54.100	52.953	0	0	54.100	52.722	0	0
TOTAAL	06	Thesaurie	54.100	52.953	0	0	54.100	52.722	0	0
TOTAAL	8600	BRUSOC	75.373	63.535	0	0	75.373	62.944	0	0
D8900-01-001	001	het onderhoud van het kanaal	1.612	1.384	0	0	1.577	1.236	0	0
D8900-01-002	002	investeringen haveninfrastructuur	6.075	2.744	0	0	5.839	3.455	0	0
D8900-01-003	003	baggeren	0	0	0	0	1.860	1.766	0	0
D8900-01-004	004	veiligheid en beveiliging van de zeehaven	851	839	0	0	851	839	0	0
D8900-01-005	005	promotie van het gebruik van de waterweg	260	231	0	0	413	363	0	0
D8900-01-006	006	containerterminal	208	100	0	0	213	54	0	0
TOTAAL	01	Beheer van de waterweg	9.006	5.297	0	0	10.753	7.713	0	0
D8900-02-001	001	beheer Carcoke-terrein	1.610	1.608	0	0	1.610	1.608	0	0

CODE	NUMMER	OPDRACHT PROGRAMMA	Vastleggingskredieten (c)		Variabele vastleggingskredieten (f)		Vereffeningkredieten (b)		Variabele vereffeningkredieten (e)	
			kredieten	uitvoering	kredieten	uitvoering	kredieten	uitvoering	kredieten	uitvoering
D8900-02-006	006	terreinsanering	800	765	0	0	649	40	0	0
D8900-02-007	007	stadsintegratie	0	0	0	0	17	11	0	0
TOTAAL	02	Domeinbeheer	2.410	2.373	0	0	2.276	1.658	0	0
D8900-03-001	001	aankoop van niet-duurzame goederen	8.039	6.281	0	0	8.340	5.796	0	0
D8900-03-004	004	investeringen	367	222	0	0	515	388	0	0
D8900-03-005	005	rente stad brussel	9	9	0	0	9	9	0	0
TOTAAL	03	beheer van eigen goederen	8.415	6.511	0	0	8.864	6.193	0	0
D8900-04-001	001	salarissen en sociale lasten	12.704	11.650	0	0	12.704	11.605	0	0
D8900-04-002	002	andere bezoldigingen dan deze van het personeel	70	64	0	0	70	61	0	0
D8900-04-003	003	terug betaling aan het MBHG	95	0	0	0	95	0	0	0
TOTAAL	04	eigen beheer van de Haven	12.869	11.713	0	0	12.869	11.666	0	0
TOTAAL	8900	De Haven van Brussel	32.700	25.894	0	0	34.762	27.230	0	0
D9000-01-001	001	Personeelskosten	17.835	16.184	0	0	17.835	16.164	0	0
D9000-01-002	002	Studies en honoraria	6.933	5.556	0	0	3.302	3.140	0	0
D9000-01-003	003	Werkingskosten	3.269	2.996	0	0	3.231	2.678	0	0
D9000-01-004	004	Financiële kosten	3.600	2.921	0	0	3.600	2.921	0	0
TOTAAL	01	Algemene uitgaven	31.637	27.657	0	0	27.968	24.903	0	0
D9000-02-001	001	Terugbetaling van voorschotten aan de GOB	37.382	37.381	0	0	37.382	37.381	0	0

CODE	NUMMER	OPDRACHT PROGRAMMA	Vastleggingskredieten (c)		Variabele vastleggingskredieten (f)		Vereffeningskredieten (b)		Variabele vereffeningskredieten (e)	
			kredieten	uitvoering	kredieten	uitvoering	kredieten	uitvoering	kredieten	uitvoering
D9000-02-002	002	Overdrachten	1.675	1.636	0	0	1.675	1.636	0	0
TOTAAL	02	Specifieke uitgaven	39.057	39.017	0	0	39.057	39.017	0	0
D9000-03-001	001	Aanwending van de subsidies van de GOB	232.840	166.374	0	0	293.340	253.638	0	0
D9000-03-002	002	Gebruik eigen fonds	173.300	165.083	0	0	74.541	55.002	0	0
TOTAAL	03	Investeringsuitgaven	406.140	331.457	0	0	367.881	308.639	0	0
D9000-04-001	001	Administratieve gebouwen	3.739	3.414	0	0	1.377	1.064	0	0
D9000-04-002	002	Uitgaven voor andere onroerende goederen verworven door de BGHM	8.523	452	0	0	8.523	364	0	0
TOTAAL	04	Patrimoniumbeheer	12.262	3.866	0	0	9.900	1.428	0	0
D9000-05-001	001	Gebruik eigen middelen	4.570	4.130	0	0	4.600	4.155	0	0
D9000-05-002	002	Aanwending van subsidies vanwege de GOB ten gunste van de vzw's	8.683	8.603	0	0	8.027	7.775	0	0
D9000-05-003	003	Afhalingen op toelage MBHG voor de OVM's	62.364	62.321	0	0	62.376	62.349	0	0
TOTAAL	05	Opdracht van sociaal beleid	75.617	75.055	0	0	75.003	74.279	0	0
TOTAAL	9000	Brusselse Gewestelijke Huisvestingsmaatschappij	564.713	477.052	0	0	519.809	448.267	0	0
D9100-01-101	101	Algemeen beheer en werking van de ondersteunende processen	10.499	9.653	0	0	10.499	9.400	0	0
D9100-01-102	102	Investerings voor de ondersteunende processen	441	312	0	0	392	289	0	0
TOTAAL	01	Het Fonds beheren en zijn werking ondersteunen	10.940	9.965	0	0	10.891	9.689	0	0
D9100-02-201	201	Werking van de sector kredieten	3.540	3.234	0	0	3.535	3.234	0	0
D9100-02-202	202	Hypothecaire kredieten	369.916	352.985	0	0	298.851	343.443	0	0

CODE	NUMMER	OPDRACHT PROGRAMMA	Vastleggingskredieten (c)		Variabele vastleggingskredieten (f)		Vereffeningkredieten (b)		Variabele vereffeningkredieten (e)	
			kredieten	uitvoering	kredieten	uitvoering	kredieten	uitvoering	kredieten	uitvoering
D9100-02-203	203	Huurgarantieleningen	2.760	1.522	0	0	2.760	1.522	0	0
D9100-02-204	204	Groene leningen voor de financiering van energiebesparende investeringen in woningen	2.624	49	0	0	2.624	49	0	0
D9100-02-205	205	Andere woonkredieten gefinancierd via eigen middelen	1.000	44	0	0	1.000	44	0	0
D9100-02-208	208	Niet-hypothecaire leningen voor werken aan woningen	2.588	1.627	0	0	2.588	1.627	0	0
TOTAAL	02	Kredieten verlenen aan de gezinnen voor hun woning	382.428	359.460	0	0	311.358	349.918	0	0
D9100-03-301	301	Werking van de sector huurhulp	3.351	2.763	0	0	3.335	2.763	0	0
D9100-03-302	302	Operaties van de huurhulp	5.735	4.794	0	0	5.588	4.820	0	0
D9100-03-303	303	Investeringen voor de huurhulp (uitgenomen productie van woningen)	3.633	4.312	0	0	3.150	3.646	0	0
D9100-03-304	304	Operaties van het huisvestingsplan	4.485	4.497	0	0	4.484	4.482	0	0
TOTAAL	03	Huurhulp organiseren voor de gezinnen	17.204	16.365	0	0	16.557	15.710	0	0
D9100-04-401	401	Beheer van de programma's voor de productie van woningen	1.655	1.192	0	0	1.649	1.192	0	0
D9100-04-402	402	Projecten voor de productie van huur- en verkoopwoningen	8.451	898	0	0	3.180	1.381	0	0
D9100-04-403	403	Projecten in het kader van het huisvestingsplan (verhuur en verkoop)	3.330	3.359	0	0	9.379	7.366	0	0
D9100-04-404	404	Projecten in het kader van de Alliantie Huisvesting	25.614	24.843	0	0	39.829	37.216	0	0
TOTAAL	04	Woningen produceren	39.050	30.292	0	0	54.037	47.155	0	0
TOTAAL	9100	Woningfonds van het Brussels Hoofdstedelijk Gewest	449.622	416.082	0	0	392.843	422.472	0	0
D9300-01-001	001	Personeel	14.941	14.725	0	0	14.941	14.724	0	0
D9300-01-002	002	Algemene kosten	3.388	2.639	0	0	3.388	3.143	0	0

CODE	NUMMER	OPDRACHT PROGRAMMA	Vastleggingskredieten (c)		Variabele vastleggingskredieten (f)		Vereffeningkredieten (b)		Variabele vereffeningkredieten (e)	
			kredieten	uitvoering	kredieten	uitvoering	kredieten	uitvoering	kredieten	uitvoering
TOTAAL	01	Beheer van de human resources en de materiële middelen	18.329	17.364	0	0	18.329	17.867	0	0
D9300-02-001	001	Evenementen	16.055	15.734	0	0	16.055	15.490	0	0
TOTAAL	02	Ondersteuning van de specifieke opdrachten verbonden met toerisme	16.055	15.734	0	0	16.055	15.490	0	0
TOTAAL	9300	Visit.Brussels	34.384	33.098	0	0	34.384	33.356	0	0
D9400-01-001	001	Financiering van de werking van het Parlement	51.500	51.500	0	0	51.500	51.500	0	0
TOTAAL	01	Financiering van het Brussels Hoofdstedelijk Parlement	51.500	51.500	0	0	51.500	51.500	0	0
D9400-02-001	001	Financiering van het kabinet van de Minister-President van de Brusselse Hoofdstedelijke Regering	5.149	5.008	0	0	5.149	5.008	0	0
D9400-02-002	002	Financiering van het kabinet van de eerste der Ministers van de Brusselse Hoofdstedelijke Regering, behorend tot de minst talrijke taalrol	2.943	2.403	0	0	2.943	2.403	0	0
D9400-02-003	003	Financiering van het kabinet van de eerste der Ministers van de Brusselse Hoofdstedelijke Regering, behorend tot de meest talrijke taalrol	2.839	2.703	0	0	2.839	2.703	0	0
D9400-02-004	004	Financiering van het kabinet van de tweede der Ministers van de Brusselse Hoofdstedelijke Regering behorend tot de minst talrijke taalrol	2.964	2.459	0	0	2.964	2.459	0	0
D9400-02-005	005	Financiering van het kabinet van de tweede der Ministers van de Brusselse Hoofdstedelijke Regering behorend tot de meest talrijke taalrol	2.857	2.765	0	0	2.857	2.765	0	0
D9400-02-006	006	Financiering van het kabinet van de eerste der Staatssecretarissen bij het Brussels Hoofdstedelijk Gewest behorend tot de meest talrijke taalrol	2.725	2.718	0	0	2.725	2.713	0	0
D9400-02-007	007	Financiering van het kabinet van de Staatssecretaris bij het Brussels Hoofdstedelijk Gewest behorend tot de minst talrijke taalrol	2.524	2.160	0	0	2.524	2.160	0	0
D9400-02-008	008	Financiering van het kabinet van de tweede der Staatssecretarissen bij het Brussels Hoofdstedelijk Gewest behorend tot de meest talrijke taalrol	2.452	2.201	0	0	2.452	2.201	0	0
D9400-02-009	009	Betaling van de wedden van de Ministers en Staatssecretarissen	2.441	2.361	0	0	2.441	2.361	0	0

CODE	NUMMER	OPDRACHT PROGRAMMA	Vastleggingskredieten (c)		Variabele vastleggingskredieten (f)		Vereffeningskredieten (b)		Variabele vereffeningskredieten (e)	
			kredieten	uitvoering	kredieten	uitvoering	kredieten	uitvoering	kredieten	uitvoering
D9400-02-010	010	Lasten verbonden met de voormalige kabinetten	1.517	1.327	0	0	1.517	1.327	0	0
TOTAAL	02	Financiering van de Brusselse Hoofdstedelijke Regering	28.411	26.102	0	0	28.411	26.098	0	0
D9400-03-002	002	Specifieke initiatieven	48.456	44.586	0	0	48.765	47.417	0	0
D9400-03-003	003	Strategie 2025	14.419	14.398	0	0	14.410	14.398	0	0
D9400-03-004	004	Europese programma's	25.436	9.277	0	0	33.290	21.843	0	0
D9400-03-005	005	Be Connected	4.684	641	0	0	6.865	1.727	0	0
D9400-03-006	006	Plan voor herstel en veerkracht (EU)	154.889	42.530	0	0	118.816	14.479	0	0
TOTAAL	03	Gemeenschappelijke initiatieven van de Regering van het Brussels Hoofdstedelijk Gewest	247.884	111.431	0	0	222.146	99.864	0	0
D9400-04-001	001	Ondersteuning van het algemeen beleid	5	0	0	0	5	0	0	0
D9400-04-002	002	Algemene uitgaven om de realisatie van de opdrachten van de GOB te verzekeren	169.859	167.073	0	0	169.345	165.769	0	0
D9400-04-003	003	Verspreiding van de informatie aangaande de opdrachten van de GOB	373	308	0	0	373	303	0	0
D9400-04-004	004	Administratieve vereenvoudiging op gewest vlak	1.330	1.132	0	0	1.330	1.233	0	0
TOTAAL	04	Beheer van de human resources en de materiële middelen van de GOB, evenals de administratieve vereenvoudiging op gewestvlak	171.567	168.513	0	0	171.053	167.304	0	0
D9400-05-002	002	Projecten inzake gelijke-kansenbeleid	4.669	4.444	0	0	4.699	4.120	0	0
TOTAAL	05	Ontwikkeling van een gelijke-kansenbeleid	4.669	4.444	0	0	4.699	4.120	0	0
D9400-06-001	001	Ondersteuning van het algemeen beleid	28.486	232	0	0	26.776	283	0	0
D9400-06-002	002	Uitvoering van het beleid inzake overheidsschuld	411.846	390.015	248.249	0	411.846	390.015	248.249	0
D9400-06-003	003	Fiscaliteit	6.612	6.516	0	0	6.612	6.516	0	0

CODE	NUMMER	OPDRACHT PROGRAMMA	Vastleggingskredieten (c)		Variabele vastleggingskredieten (f)		Vereffeningskredieten (b)		Variabele vereffeningskredieten (e)	
			kredieten	uitvoering	kredieten	uitvoering	kredieten	uitvoering	kredieten	uitvoering
D9400-06-004	004	Gecentraliseerd beheer van de thesaurieën van de instellingen die lid zijn van het Financieel Coördinatiecentrum van het Brussels Hoofdstedelijk Gewest	1.780	1.774	0	0	1.780	1.774	0	0
TOTAAL	06	Financieel en budgettair beheer en controle	448.724	398.537	248.249	0	447.014	398.588	248.249	0
D9400-07-002	002	Ondersteuning van de algemene werking van het Centrum voor Informatica voor het Brussels Gewest (CIBG)	37.727	37.727	0	0	37.727	37.727	0	0
D9400-07-003	003	Financiering van het Centrum van Informatica voor het Brussels Gewest (C.I.B.G.) voor het voeren van acties ter stimulering van de informatie- en communicatietechnologie in het kader van transversale projecten	29.662	29.662	0	0	29.662	29.662	0	0
D9400-07-004	004	Exploitatie en ontwikkeling van de informatica binnen het Ministerie van het Brussels Hoofdstedelijk Gewest (M.B.H.G.)	17.109	14.506	0	0	14.597	14.522	0	0
D9400-07-005	005	Financiering van het Centrum van Informatica voor het Brussels Gewest (C.I.B.G.) voor het voeren van acties ter stimulering van de informatie- en communicatietechnologie in de gemeenten en OCMW's	2.974	2.974	0	0	2.974	2.974	0	0
D9400-07-007	007	Financiering van het Centrum van Informatica voor het Brussels Gewest (C.I.B.G.) voor het voeren van acties ter stimulering van de informatie- en communicatietechnologie in de onderwijsinstellingen	3.195	3.195	0	0	3.195	3.195	0	0
D9400-07-009	009	Financiering van het Centrum van Informatica voor het Brussels Gewest (C.I.B.G.) voor het voeren van acties ter stimulering van de informatie- en communicatietechnologie in het kader van Europese en internationale projecten	4.515	4.515	0	0	4.515	4.515	0	0
TOTAAL	07	Het beheer inzake informatie- en communicatietechnologie (ICT)	95.182	92.579	0	0	92.670	92.595	0	0
D9400-08-001	001	Ondersteuning van het algemeen beleid	2.012	1.814	0	0	1.812	1.249	0	0
D9400-08-002	002	Openbaar vastgoedbeheer	50.026	46.622	0	0	51.441	42.233	0	0
D9400-08-003	003	Niet administratieve gebouwen	24.284	19.078	0	0	25.297	15.338	0	0
TOTAAL	08	Grondregie: algemeen beleid	76.322	67.514	0	0	78.550	58.819	0	0
D9400-09-002	002	Financiering van de gewestelijke instelling en openbare verenigingen belast met de brandweer en de dringende medische hulpverlening	128.498	128.498	0	0	128.498	128.498	0	0

CODE	NUMMER	OPDRACHT PROGRAMMA	Vastleggingskredieten (c)		Variabele vastleggingskredieten (f)		Vereffeningkredieten (b)		Variabele vereffeningkredieten (e)	
			kredieten	uitvoering	kredieten	uitvoering	kredieten	uitvoering	kredieten	uitvoering
TOTAAL	09	Brandbestrijding en Dringende Medische Hulpverlening	128.498	128.498	0	0	128.498	128.498	0	0
D9400-10-001	001	Ondersteuning van het algemeen beleid	2.493	1.638	0	0	2.184	1.183	0	0
D9400-10-002	002	Organisatie van verkiezingen	1.158	714	0	0	99	1	0	0
D9400-10-003	003	Opleiding van het personeel van de plaatselijke besturen	3.318	3.318	0	0	3.308	3.308	0	0
D9400-10-004	004	Algemene financiering van de gemeenten	557.937	557.257	0	0	556.710	555.270	0	0
D9400-10-005	005	Financiering van specifieke projecten van de gemeenten	154.969	154.878	0	0	154.696	153.774	0	0
D9400-10-006	006	Financiering van de investeringen van openbaar nut	72.227	71.298	0	0	27.769	24.712	0	0
D9400-10-007	007	Veiligheid	138.282	138.282	0	0	138.282	138.282	0	0
D9400-10-008	008	Financiering van de gewestelijke instelling belast met de herfinanciering van de gemeentelijke thesauriën	30.554	30.536	0	0	30.554	30.536	0	0
D9400-10-009	009	Financiering van de diensten van de Gouverneur en Vice-Gouverneur	239	215	0	0	239	215	0	0
D9400-10-010	010	Regionale tussenkomst in het kader van rampen	6.726	3.236	0	0	6.581	0	0	0
TOTAAL	10	Ondersteuning en begeleiding van de plaatselijke besturen	967.903	961.371	0	0	920.422	907.281	0	0
D9400-11-001	001	Ondersteuning van het algemeen beleid	38	4	0	0	38	4	0	0
D9400-11-002	002	Tussenkomst in de kosten en tekorten	6.423	4.391	0	0	6.365	4.412	0	0
TOTAAL	11	Financiering van de erediensten en de lekenmoraal	6.461	4.395	0	0	6.403	4.416	0	0
D9400-12-001	001	Ondersteuning van het economisch beleid	1.795	609	0	0	2.046	867	0	0
D9400-12-002	002	Werkingssteun in het kader van specifieke ordonnanties en wetten betreffende de ondersteuning van de economie	95	42	0	0	800	57	0	0
D9400-12-003	003	Steun aan de agrovoedingssector, de tuinbouwsector en aan aanverwante sectoren	1.811	1.612	0	0	1.882	1.415	0	0

CODE	NUMMER	OPDRACHT PROGRAMMA	Vastleggingskredieten (c)		Variabele vastleggingskredieten (f)		Vereffeningskredieten (b)		Variabele vereffeningskredieten (e)	
			kredieten	uitvoering	kredieten	uitvoering	kredieten	uitvoering	kredieten	uitvoering
D9400-12-004	004	Ondersteuning van de technische- en beroepsscholen	1.010	300	0	0	923	604	0	0
D9400-12-006	006	Ondersteuning van de door de Gewestelijke Ontwikkelingsmaatschappij van het Brussels Hoofdstedelijk Gewest (G.O.M.B.) ontplooiende economische activiteiten	24.807	10.807	0	0	22.307	12.180	0	0
D9400-12-008	008	Ondersteuning van de door het Brussels Waarborgfonds ontplooiende activiteiten	3.275	2.145	0	0	2.827	995	0	0
D9400-12-009	009	Ondersteuning van de door de Economische en Sociale Raad voor het Brussels Hoofdstedelijk Gewest (ESRBHG) ontplooiende activiteiten	4.159	4.062	0	0	4.559	4.394	0	0
D9400-12-011	011	Ondersteuning van de door de Gewestelijke Investeringsmaatschappij voor Brussel (GIMB) ontplooiende activiteiten	15.635	5.615	0	0	29.937	25.352	0	0
D9400-12-012	012	Investeringssteun in het kader van specifieke ordonmanties en wetten betreffende de ondersteuning van de economie	0	0	0	0	490	0	0	0
D9400-12-014	014	Financiering van de ondernemingscentra en de loketten van de lokale economie	2.101	2.100	0	0	2.120	2.092	0	0
D9400-12-015	015	Ondersteuning van de door het Brussels participatiefonds ontplooiende activiteiten	1.500	0	0	0	1.500	0	0	0
D9400-12-016	016	Toegang tot beroep	141	49	0	0	126	52	0	0
D9400-12-017	017	Toerisme	340	292	0	0	340	317	0	0
D9400-12-018	018	Ondersteuning van het economische beleid door middel van ongereguleerde facultatieve werkingsubsidies	10.240	9.254	0	0	11.219	9.137	0	0
D9400-12-019	019	Ondersteuning van het economische beleid door middel van ongereguleerde facultatieve investeringsubsidies	350	350	0	0	445	184	0	0
D9400-12-020	020	Ondersteuning van de activiteiten ontplooid door de "NV Brussels Agentschap voor de Ondersteuning van het Bedrijfsleven	22.043	20.814	0	0	22.043	20.814	0	0
D9400-12-021	021	Steun in het kader van de ordonmanties van 3 mei 2018 - economische ontwikkeling / bouwplaatsen op openbare weg	91.146	56.882	0	0	89.856	57.451	0	0
D9400-12-022	022	Maatregelen voor het verstrekken van leningen voor commerciële huur in het kader van de gezondheids crisis van Covid-19	0	0	0	0	350	16	0	0
D9400-12-023	023	Ondersteuning van het economische beleid via steun aan de activiteitensectoren 'Industries culturelles et créatives' (ICC)	18.095	2.953	0	0	18.095	1.779	0	0
D9400-12-024	024	Ondersteuning van de activiteiten van het herstellfonds van het Brussels Hoofdstedelijk Gewest	0	0	0	0	15.000	0	0	0

CODE	NUMMER	OPDRACHT PROGRAMMA	Vastleggingskredieten (c)		Variabele vastleggingskredieten (f)		Vereffeningskredieten (b)		Variabele vereffeningskredieten (e)	
			kredieten	uitvoering	kredieten	uitvoering	kredieten	uitvoering	kredieten	uitvoering
TOTAAL	12	Ondersteuning van economie en landbouw	198.543	117.888	0	0	226.865	137.707	0	0
D9400-13-001	001	Ondersteuning van het algemeen beleid	50	24	0	0	50	24	0	0
D9400-13-003	003	Acties en missies ter promotie van de buitenlandse handel	840	628	0	0	916	771	0	0
D9400-13-004	004	Subsidies voor initiatieven ter promotie van de buitenlandse handel	10.374	4.057	0	0	11.930	3.305	0	0
D9400-13-006	006	Aantrekken van buitenlandse investeringen in het Brussels Hoofdstedelijk Gewest	48	33	0	0	48	33	0	0
D9400-13-007	007	Financiering van het BA0B	20.113	18.992	0	0	20.013	18.992	0	0
D9400-13-008	008	Acties en opdrachten in het kader van de Brexit Adjustment Reserve (BAR)	2.218	25	0	0	2.218	25	0	0
TOTAAL	13	Promotie van de buitenlandse handel, het aantrekken van buitenlandse investeringen in het Brussels Hoofdstedelijk Gewest en internationalisering van de ondernemingen	33.643	23.758	0	0	35.175	23.149	0	0
D9400-14-001	001	Ondersteuning van het algemeen beleid	10.804	10.530	0	0	10.804	10.530	0	0
D9400-14-002	002	Aanmoediging van het wetenschappelijk onderzoek met economische finaliteit	50.914	43.639	0	0	51.939	44.797	0	0
D9400-14-003	003	Aanmoediging van het wetenschappelijk onderzoek zonder economische finaliteit	6.209	6.169	0	0	6.209	6.079	0	0
TOTAAL	14	Ondersteuning van het wetenschappelijk onderzoek	67.927	60.338	0	0	68.952	61.406	0	0
D9400-15-002	002	Promotie van energiedoeltreffendheid, de hernieuwbare energieën en de daarmee verbonden investeringen	0	0	0	0	74	6	0	0
D9400-15-003	003	Organisatie en sociaal beleid inzake energiemarkten	0	0	1.300	1.300	0	0	1.300	1.300
D9400-15-004	004	Steun aan de gewestelijke instelling belast met de promotie van de energiedoeltreffendheid en de hernieuwbare energiebronnen evenals met het organiseren van de energiemarkten	9.465	9.465	0	0	9.465	9.465	0	0
D9400-15-009	009	Uitgaven van het RGE-beleid en werking van de regulator Brugel die door het Fonds voor het Energiebeleid en door het Klimaatfonds gefinancierd worden	23.029	21.134	25.611	23.767	18.705	17.296	24.507	23.599

CODE	NUMMER	OPDRACHT PROGRAMMA	Vastleggingskredieten (c)		Variabele vastleggingskredieten (f)		Verrekeningskredieten (b)		Variabele verrekeningskredieten (e)	
			kredieten	uitvoering	kredieten	uitvoering	kredieten	uitvoering	kredieten	uitvoering
D9400-15-010	010	Subrogatie van de rechten en plichten van het Fonds ter Reductie van de Globale Energiekost (FRGE) bij het Brussels Hoofdstedelijk Gewest in het kader van de Gde Staathervorming	0	0	230	0	0	0	230	0
TOTAAL	15	Promotie van de energiedoeltreffendheid en regulering van de energiemarkten	32.494	30.599	27.141	25.067	28.244	26.767	26.037	24.899
D9400-16-001	001	Ondersteuning van het algemeen beleid	9.004	4.076	0	0	4.945	3.138	0	0
D9400-16-003	003	Financiering van de projecten van het Ministerie in verband met de sociale economie	17.610	16.831	0	0	17.150	15.769	0	0
D9400-16-004	004	Ondersteuning van het partnershipbeleid via Actiris in verband met de socio-professionele inschakeling en het actief zoeken naar werk	299.508	299.508	0	0	299.508	294.435	0	0
D9400-16-005	005	Algemene financiering van Actiris	160.615	160.615	0	0	160.615	159.659	0	0
D9400-16-006	006	Ondersteuning van Actiris voor de uitvoering van haar opdracht tot plaatsing en wedertwerkstelling van werknemers	249.120	239.911	0	0	239.911	239.724	0	0
D9400-16-007	007	Financiering van promotieprojecten van Actiris en het Ministerie	3.832	3.611	0	0	3.969	3.350	0	0
D9400-16-008	008	Jeugdwaarborg	9.811	9.811	0	0	9.811	9.311	0	0
D9400-16-009	009	Dienstencheques	244.383	243.568	0	0	244.383	243.568	0	0
D9400-16-011	011	Betaald educatief verlof	12.970	8.478	0	0	12.006	8.478	0	0
D9400-16-014	014	Begeleiding van werklazen	1.920	1.920	0	0	1.920	1.920	0	0
D9400-16-015	015	Financiering van specifieke hulpmiddelen inzake werkgelegenheid	450	450	0	0	421	421	0	0
D9400-16-016	016	Steun aan de culturele en creatieve sector	1.300	1.260	0	0	1.300	1.260	0	0
D9400-16-017	017	Steun in het kader van de Oekraïne-crisis	3.482	3.482	0	0	3.482	3.482	0	0
TOTAAL	16	Ondersteuning en bemiddeling bij arbeidsaanbod en -vraag	1.014.005	993.521	0	0	999.421	984.515	0	0
D9400-17-001	001	Ondersteuning van het algemeen beleid	11.106	10.294	0	0	9.295	8.844	0	0

CODE	NUMMER	OPDRACHT PROGRAMMA	Vastleggingskredieten (c)		Variabele vastleggingskredieten (f)		Verrekeningskredieten (b)		Variabele verrekeningskredieten (e)	
			kredieten	uitvoering	kredieten	uitvoering	kredieten	uitvoering	kredieten	uitvoering
D9400-17-002	002	Steun aan derden voor de promotie van de mobiliteit en de participatie van burgers	4.889	4.695	0	0	5.166	4.560	0	0
D9400-17-003	003	Ontwikkeling van een gewestelijk parkeerbeleid	7.244	7.244	0	0	7.244	7.244	0	0
D9400-17-004	004	Steun aan het Centrum voor Mobiliteitsbeheer van het Brussels Hoofdstedelijk Gewest (Mobiris)	12.287	9.735	0	0	8.487	6.701	0	0
D9400-17-005	005	Materiële en financiële hulp aan de scholen in het kader van de mobiliteit	0	0	0	0	105	45	0	0
D9400-17-006	006	Intergewestelijk project kilometerheffing vrachtwagens - uitvoering van het samenwerkingsakkoord tussen de 3 gewesten betreffende de invoering van de kilometerheffing op het grondgebied van de drie gewesten	129	129	0	0	129	129	0	0
D9400-17-007	007	Beheer, ontwikkeling en promotie van de bevoegdheden inzake verkeer en verkeersveiligheid die in het kader van de zesde staatshervorming aan het Brussels Hoofdstedelijk Gewest werden overgedragen	0	0	17.024	15.168	0	0	15.391	14.620
D9400-17-008	008	Gefinancierde Mobiliteit projecten door EU	2.158	548	0	0	3.503	1.663	0	0
TOTAAL	17	Ontwikkeling en promotie van het mobiliteitsbeleid	37.813	32.645	17.024	15.168	33.929	29.186	15.391	14.620
D9400-18-002	002	Ontwikkeling en beheer van de infrastructuur van het openbaar vervoer evenals het aanbrengen van kunstwerken	129.494	109.786	0	0	99.477	98.594	0	0
D9400-18-003	003	Beleid van partnership met de Maatschappij voor het Intercommuniaal Vervoer te Brussel (MIVB)	1.016.536	1.016.536	0	0	1.016.536	1.016.536	0	0
TOTAAL	18	Uitbouw en beheer van het openbaar vervoernetwerk	1.146.030	1.126.321	0	0	1.116.013	1.115.130	0	0
D9400-19-001	001	Ondersteuning van het algemeen beleid	8.810	7.972	267	170	8.205	8.188	267	87
D9400-19-002	002	Ontwikkeling en beheer van de infrastructuur van het wegvervoer, evenals het aanbrengen van kunstwerken	382.930	187.345	7.706	5.820	171.729	169.680	3.955	3.617
TOTAAL	19	Bouw, beheer en onderhoud van de gewestwegen, wegeninfrastructuur en -uitrusting	391.740	195.316	7.973	5.990	179.934	177.869	4.222	3.704
D9400-20-001	001	Ondersteuning van het algemeen beleid	190	84	0	0	320	151	0	0
D9400-20-002	002	Ondersteuning van taxidiensten en diensten voor het verhuren van voertuigen met chauffeur	2.543	795	0	0	2.526	613	0	0

CODE	NUMMER	OPDRACHT PROGRAMMA	Vastleggingskredieten (c)		Variabele vastleggingskredieten (f)		Vereffeningskredieten (b)		Variabele vereffeningskredieten (e)	
			kredieten	uitvoering	kredieten	uitvoering	kredieten	uitvoering	kredieten	uitvoering
TOTAAL	20	Ontwikkeling van het bezoldigd personenvervoer, met uitsluiting van het openbaar vervoer	2.733	879	0	0	2.846	764	0	0
D9400-21-001	001	Ondersteuning van het algemeen beleid	263	78	0	0	120	18	0	0
D9400-21-002	002	Ondersteuning van instellingen, verenigingen en ondergeschikte besturen voor hun promotie-acties	668	666	0	0	684	662	0	0
D9400-21-003	003	Beleid van partnership met de Haven van Brussel	16.821	15.221	0	0	16.832	15.232	0	0
TOTAAL	21	Ontwikkeling van het kanaal, de haven, de voorhaven en de aanhorigheden met het oog op een betere duurzame stedelijke mobiliteit door een multimodale aanpak en de economische ontwikkeling als generator van werkgelegenheid	17.752	15.965	0	0	17.636	15.912	0	0
D9400-22-001	001	Ondersteuning van het algemeen beleid	111	0	0	0	61	0	0	0
D9400-22-003	003	Bestrijding van de overstromingen, collectering en zuivering van afvalwater	15.100	10.600	0	0	10.070	10.010	0	0
D9400-22-004	004	Ondersteuning van de openbare gewestelijke instelling belast met de uitvoering van het waterbeleid	44.323	44.210	0	0	44.323	44.210	0	0
TOTAAL	22	Beleid inzake waterproductie en watervoorziening, technische reglementering inzake de kwaliteit van het drinkwater, de zuivering van het afvalwater en de riolering	59.534	54.810	0	0	54.454	54.220	0	0
D9400-23-002	002	Ondersteuning van de gewestelijke instelling belast met de uitvoering van het beleid inzake leefmilieu	161.834	161.776	31.528	31.519	161.776	161.776	25.528	25.473
D9400-23-003	003	Dierenwelzijn	2.405	2.405	0	0	2.405	2.405	0	0
D9400-23-004	004	Participatieve democratie	1.000	350	0	0	1.000	350	0	0
TOTAAL	23	Milieubescherming, Natuurbehoud en Dierenwelzijn	165.239	164.531	31.528	31.519	165.181	164.531	25.528	25.473
D9400-24-001	001	Ondersteuning van het algemeen beleid	30	0	0	0	30	0	0	0
D9400-24-002	002	Financiering van de gewestelijke instelling belast met de afvalophaling en verwerking	200.581	193.576	615	485	200.601	193.576	615	485
D9400-24-003	003	Financiering van het BIM en het GAN in het kader van het Fonds voor de preventie, sortering, hergebruik, recycling en nuttige toepassing van afvalstoffen	0	0	2.371	2.371	0	0	2.371	2.371

CODE	NUMMER	OPDRACHT PROGRAMMA	Vastleggingskredieten (c)		Variabele vastleggingskredieten (f)		Vereffeningskredieten (b)		Variabele vereffeningskredieten (e)	
			kredieten	uitvoering	kredieten	uitvoering	kredieten	uitvoering	kredieten	uitvoering
TOTAAL	24	Afvalophaling en -verwerking	200.611	193.576	2.986	2.856	200.631	193.576	2.986	2.856
D9400-25-001	001	Ondersteuning van het algemeen beleid	1.407	842	0	0	1.661	896	0	0
D9400-25-002	002	Ondersteuning van instellingen, verenigingen en ondergeschikte besturen	5.492	3.976	0	0	4.600	2.602	0	0
D9400-25-003	003	Specifieke initiatieven op het vlak van de Huisvestingscode	200	199	1.199	1.135	200	199	1.440	1.310
D9400-25-005	005	Ondersteuning van de instellingen belast met de uitvoering van het sociale huisvestingsbeleid	316.511	122.606	0	0	358.612	170.384	0	0
D9400-25-006	006	Bevordering van de privé-eigendom	1.482	10	0	0	1.481	9	0	0
D9400-25-007	007	Beleid ten gunste van de gezinnen	107.941	7.861	0	0	105.459	5.208	0	0
D9400-25-008	008	Beleid ten gunste van de minstbedeelden	65.714	61.425	0	0	65.256	59.741	0	0
D9400-25-009	009	Internationale of Europese financiering	10	5	0	0	27	13	0	0
TOTAAL	25	Huisvesting en woonomgeving	498.757	196.923	1.199	1.135	537.296	239.052	1.440	1.310
D9400-27-014	014	Werking BSE	36	0	0	0	36	0	0	0
TOTAAL	27	Stadsbeleid	36	0	0	0	36	0	0	0
D9400-28-001	001	Ondersteuning van het algemeen beleid	38.373	38.373	0	0	38.373	38.373	0	0
TOTAAL	28	Statistieken, analyses en planificatie	38.373	38.373	0	0	38.373	38.373	0	0
D9400-29-002	002	Promotie van het nationaal en internationaal imago van het Brussels Hoofdstedelijk Gewest	12.289	12.109	0	0	12.461	12.087	0	0
D9400-29-003	003	Verlening van licenties inzake invoer, uitvoer en doorvoer van wapens	40	38	0	0	40	10	0	0
D9400-29-004	004	Het aangaan en onderhouden van de externe betrekkingen door het Brussels Hoofdstedelijk Gewest	4.857	4.678	0	0	3.763	3.443	0	0
D9400-29-005	005	Gemeenschappelijke initiatieven van de Regering ter promotie van het imago van het Brussels Hoofdstedelijk Gewest	9.253	9.175	0	0	9.166	8.939	0	0

CODE	NUMMER	OPDRACHT PROGRAMMA	Vastleggingskredieten (c)		Variabele vastleggingskredieten (f)		Vereffeningkredieten (b)		Variabele vereffeningkredieten (e)	
			kredieten	uitvoering	kredieten	uitvoering	kredieten	uitvoering	kredieten	uitvoering
D9400-29-006	006	Ontwikkelingsamenwerking	1.373	1.357	0	0	1.363	1.155	0	0
D9400-29-007	007	Toerisme	23.251	23.235	0	0	23.383	23.306	0	0
D9400-29-008	008	Brexit Adjustment Reserve (BAR)	4.234	4.234	0	0	1.702	1.694	0	0
TOTAAL	29	Toerisme, externe betrekkingen en promotie van het imago van het Brussels Hoofdstedelijk Gewest	55.297	54.825	0	0	51.878	50.634	0	0
D9400-30-002	002	Financiering van de Vlaamse en Franse Gemeenschapscommissies in toepassing van artikel 83ter, 1ste §, van de bijzondere wet van 12 januari 1989 met betrekking tot de Brusselse Instellingen (trekkingsrechten)	321.987	321.986	0	0	321.987	321.986	0	0
D9400-30-003	003	Financiering van de Vlaamse en Franse Gemeenschapscommissies in toepassing van artikel 83ter, §2 en 3, van de bijzondere wet van 12 januari 1989 met betrekking tot de Brusselse Instellingen (financiering van de provinciale taken van de voormalige Provi)	56.958	56.958	0	0	56.958	56.958	0	0
D9400-30-004	004	Financiering van de Vlaamse en Franse Gemeenschapscommissies in toepassing van artikel 83ter, §2 en 3, van de bijzondere wet van 12 januari 1989 met betrekking tot de Brusselse Instellingen (financiering van de opdrachten van de voormalige provincie Bra	271.663	271.662	0	0	271.663	271.662	0	0
TOTAAL	30	Financiering van de Gemeenschapscommissies	650.608	650.605	0	0	650.608	650.605	0	0
D9400-31-001	001	Administratief beheer	35.628	31.904	0	0	32.185	31.676	0	0
D9400-31-002	002	Beheer van het fiscaal beheer	114.075	107.552	0	0	111.219	106.119	0	0
D9400-31-003	003	Beheer van de fiscale bevoegdheden	19.550	19.039	0	0	18.280	17.244	0	0
TOTAAL	31	Fiscaliteit	169.253	158.495	0	0	161.684	155.040	0	0
D9400-32-001	001	Beheer van de human resources van BruOA	8.376	6.129	0	0	8.376	6.089	0	0
D9400-32-002	002	Beheer van de middelen voor aankoop van gebruiksgoederen en diensten en voor het beheer van de patrimoniumgoederen	3.193	2.873	0	0	3.209	2.850	0	0
D9400-32-003	003	Algemene uitgaven om de ondersteuning en coördinatie in termen van openbaar ambt te verzekeren	4.007	2.418	0	0	4.077	2.080	0	0

CODE	NUMMER	OPDRACHT PROGRAMMA	Vastleggingskredieten (c)		Variabele vastleggingskredieten (f)		Vereffeningskredieten (b)		Variabele vereffeningskredieten (e)	
			kredieten	uitvoering	kredieten	uitvoering	kredieten	uitvoering	kredieten	uitvoering
TOTAAL	32	Brussel Openbaar Ambt	15.576	11.420	0	0	15.662	11.019	0	0
D9400-33-001	001	Personeelbeheer en organisatie	34.449	29.608	0	0	33.311	29.417	0	0
D9400-33-002	002	Subsidies aan de begunstigden inzake territoriale ontwikkeling	68.272	67.391	0	0	97.205	95.713	0	0
D9400-33-003	003	Studies, informatie en promotie inzake stedenbouw en maatregelen, voorzien in het Brussels Wetboek van Ruimtelijke Ordening	2.227	2.165	4.970	4.970	2.053	1.913	5.856	4.430
D9400-33-004	004	Beleid inzake wijkrevitalisering en stadsvernieuwing	159.043	116.970	430	430	65.651	59.097	430	430
D9400-33-005	005	Erfgoedbeleid, bescherming en restauratie van het beschermd erfgoed	22.939	20.653	0	0	15.932	15.190	0	0
TOTAAL	33	Stedenbouw en Erfgoed	286.930	236.788	5.400	5.399	214.152	201.330	6.286	4.860
TOTAAL	9400	Gewestelijke Overheidsdienst Brussel	7.310.015	6.372.464	341.500	87.134	6.950.336	6.269.869	330.139	77.723
D9500-01-001	001	Beheer van de human resources van het BPB	17.495	15.060	0	0	17.575	15.103	0	0
D9500-01-002	002	Beheer van middelen voor de aankoop van niet-duurzaam goederen en diensten	3.836	3.539	0	0	3.716	3.133	0	0
D9500-01-003	003	Beheer van vermogensgoederen	323	225	0	0	235	121	0	0
D9500-01-004	004	Communicatieuitgaven van het BPB	119	77	0	0	97	77	0	0
TOTAAL	01	Ondersteuning van het algemeen beleid van het BPB	21.773	18.902	0	0	21.623	18.434	0	0
D9500-02-001	001	Statistiek en Analyse	1.036	263	0	0	1.036	418	0	0
D9500-02-002	002	Territoriale Ontwikkeling	3.423	1.770	0	0	2.455	1.707	0	0
D9500-02-003	003	Territoriale Kennis	336	319	0	0	442	316	0	0
D9500-02-004	004	Dienst "School	5.765	5.574	0	0	10.569	9.983	0	0
D9500-02-005	005	Bouwmeester	30	13	0	0	230	203	0	0

CODE	NUMMER	OPDRACHT PROGRAMMA	Vastleggingskredieten (c)		Variabele vastleggingskredieten (f)		Vereffeningkredieten (b)		Variabele vereffeningkredieten (e)	
			kredieten	uitvoering	kredieten	uitvoering	kredieten	uitvoering	kredieten	uitvoering
D9500-02-006	006	Subsidies en overdrachten	2.256	1.427	0	0	2.837	1.678	0	0
D9500-02-007	007	Gemeenschappelijke projecten	473	157	0	0	463	212	0	0
D9500-02-008	008	Participatieve democratie	315	0	0	0	415	0	0	0
TOTAAL	02	Ondersteuning van de specifiek opdrachten van het BPB	13.634	9.525	0	0	18.447	14.518	0	0
TOTAAL	9500	Brussels Planningsbureau	35.407	28.426	0	0	40.070	32.952	0	0
D9600-01-001	001	De goede werking waarborgen	43.024	27.470	0	0	43.673	27.091	0	0
D9600-01-002	002	Beheer van de Oekraïense crisis	956	708	0	0	956	568	0	0
TOTAAL	01	Logistieke ondersteuning van de opdrachten van BPV	43.980	28.178	0	0	44.629	27.659	0	0
D9600-02-001	001	Ondersteuning van het beleid inzake preventie en veiligheid	46.154	42.908	0	0	85.945	83.004	0	0
TOTAAL	02	Preventie- en veiligheidsbeleid	46.154	42.908	0	0	85.945	83.004	0	0
D9600-03-001	001	Werkings- en investeringssteun voor BRUSAFE en de GIP	11.074	10.319	0	0	8.337	8.255	0	0
TOTAAL	03	BRUSAFE	11.074	10.319	0	0	8.337	8.255	0	0
TOTAAL	9600	Brussel Preventie & Veiligheid	101.208	81.405	0	0	138.911	118.918	0	0
TOTAAL			13.853.015	11.593.582	341.500	87.134	13.031.606	11.465.085	330.139	77.723

TOTAAL UITGAVEN SRBV	-11.541.832
KLOOF MET UITGAVEN URB	976

Het verschil van 976 komt van INNOVIRIS. INNOVIRIS boekte subsidievergoedingen in SRBV-uitgaven (als een verlaging van de uitgaven).



BIJLAGE BIJ DE
UITVOERINGSREKENING VAN DE
BEGROTING

2022





VASTLEGGINGSKREDIETEN (« C » EN « B »)

CODE	NUMMER	OPDRACHT PROGRAMMA	UITSTAAND BEDRAG VAN VASTLEGGINGEN OP 01.01.2022 (A)	VASTLEGGINGSKREDIETEN (B)	AANGEREKENDE VASTLEGGINGEN (C)	(D) = (B) - (C)	GEANNULEERDE VASTLEGGINGEN (E)	GEANNULEERDE KREDIETEN OP 31.12.2022 (F)	UITSTAAND BEDRAG VAN VASTLEGGINGEN OP 31.12.2022 (G)
D4100-01-001	001	Beheer van het competence, audit en analyse center	322	27.268	27.082	186	401	186	306
D4100-01-005	005	Dienstverleningen aan opdrachtgevers	0	4	3	1	0	1	0
D4100-01-006	006	Werkingsuitgaven verbonden aan het gewestelijke data center	2.087	6.703	6.584	119	28	119	892
D4100-01-007	007	Terugbetalingen	0	8	0	8	0	8	0
TOTAAL	01	Onderhouden en ontwikkelen van het netwerk van het hoofdstedelijke Brussels Gewest	2.409	33.983	33.669	314	428	314	1.199
D4100-02-001	001	Ondersteuning van de diensten van de regering voor de implementatie van nieuwe informatie- en communicatietechnologieën	110	615	536	79	13	79	85
D4100-02-002	002	Ondersteuning van het MBHG voor de implementatie van nieuwe informatie- en communicatietechnologieën	264	7.373	6.758	615	0	615	256
D4100-02-003	003	Ondersteuning voor het beheer van de gewestelijke internetsite	0	1.239	1.032	207	0	207	299
TOTAAL	02	Ondersteunen van de Brusselse gewestelijke instellingen in hun politiek van IT-ontwikkeling	375	9.227	8.326	901	13	901	641
D4100-03-001	001	Ondersteuning van de lokale besturen voor de implementatie van nieuwe informatie- en communicatietechnologieën	76	649	642	7	22	7	44
D4100-03-002	002	Ondersteuning van de instellingen van openbaar nut voor de implementatie van nieuwe informatie- en communicatietechnologieën	370	860	805	55	259	55	104
D4100-03-003	003	Ondersteuning van de onderwijssector voor de implementatie van nieuwe informatie- en communicatietechnologieën	12	1.312	1.252	60	0	60	0

CODE	NUMMER	OPDRACHT PROGRAMMA	UITSTAAND BEDRAG VAN VASTLEGGINGEN OP 01.01.2022 (A)	VASTLEGGINGSKREDIETEN (B)	AANGEREKENDE VASTLEGGINGEN (C)	(D) = (B) - (C)	GEANNULEERDE VASTLEGGINGEN (E)	GEANNULEERDE KREDIETEN OP 31.12.2022 (F)	UITSTAAND BEDRAG VAN VASTLEGGINGEN OP 31.12.2022 (G)
D4100-03-006	006	Inwerkingstelling van transversale projecten voor de implementatie van nieuwe informatie- en communicatietechnologieën	4.402	28.716	28.652	64	1.011	64	10.149
D4100-03-007	007	Coördinatie en inwerkingstelling van projecten gefinancierd door de Europese of internationale gemeenschap voor de im	0	0	0	0	0	0	0
D4100-03-008	008	Uitvoering van projecten in het kader van het Plan Herstel en Veerkracht	0	11.123	11.110	13	-9	13	964
D4100-03-009	009	WePulse	1.524	5.796	5.115	681	94	681	827
D4100-03-010	010	Uitvoering van projecten in het kader van de Oekraïense crisis	0	515	494	21	0	21	0
TOTAAL	03	Ondersteunen van de Brusselse gewestelijke instellingen in het onderzoek en de inwerkingstelling van specifieke IT-projecten gericht op de ontwikkeling en de verbetering van Brussels informatica- en communicatienetwerk	6.384	48.971	48.069	902	1.376	902	12.087
TOTAAL	4100	Centrum voor Informatica voor het Brussels Gewest	9.167	92.181	90.064	2.117	1.818	2.117	13.927
D4200-01-001	001	Personeelsbeheer	804	172.543	169.992	2.551	787	2.551	102
D4200-01-002	002	Beheer van materiële en financiële middelen	6.556	45.681	42.836	2.845	3.331	2.845	7.672
TOTAAL	01	Logistieke ondersteuning bij de organieke opdrachten van het Brussels Gewestelijk Agentschap voor de Netheid	7.361	218.224	212.828	5.396	4.119	5.396	7.773
D4200-02-001	001	Beheer van materiële en financiële middelen	28.306	93.262	63.624	29.638	1.250	29.638	21.580
D4200-02-003	003	Annulering van vastgestelde rechten uit vorige jaren	0	2.300	2.161	139	0	139	0
TOTAAL	02	Ophaling en verwerking van huisvuil in het Brussels Hoofdstedelijk Gewest	28.306	95.562	65.785	29.777	1.250	29.777	21.580
D4200-03-001	001	Beheer van materiële en financiële resources	5.497	416	402	14	1.267	14	2.927
D4200-03-002	002	Tussenkomsten ten gunste van de gemeenten	3.550	11.166	11.164	2	37	2	4.840
TOTAAL	03	Reiniging	9.047	11.582	11.566	16	1.304	16	7.768

CODE	NUMMER	OPDRACHT PROGRAMMA	UITSTAAND BEDRAG VAN VASTLEGGINGEN OP 01.01.2022 (A)	VASTLEGGINGSKREDIETEN (B)	AANGEREKENDE VASTLEGGINGEN (C)	(D) = (B) - (C)	GEANNULEERDE VASTLEGGINGEN (E)	GEANNULEERDE KREDIETEN OP 31.12.2022 (F)	UITSTAAND BEDRAG VAN VASTLEGGINGEN OP 31.12.2022 (G)
D4200-04-001	001	Uitgaven voor rekening van derden	0	0	0	0	0	0	0
TOTAAL	04	Uitgaven voor rekening van derden	0	0	0	0	0	0	0
TOTAAL	4200	Gewestelijk Agentschap voor Nethield	44.714	325.368	290.179	35.189	6.672	35.189	37.121
D4300-25-001	001	Beheer van de human resources	2.807	100.524	99.682	842	414	842	2.978
D4300-25-002	002	Beheer van de financiële bronnen	0	1.750	28	1.722	0	1.722	0
D4300-25-003	003	Beheer van de transvalse subsidies	5.769	14.913	14.475	438	143	438	13.316
D4300-25-004	004	Beheeren van het materiële middelen en informaticamateriaal	4.590	13.244	11.971	1.273	163	1.273	5.030
D4300-25-005	005	Informeren en sensibiliseren over het milieu	3.107	2.766	2.079	687	152	687	2.953
D4300-25-006	006	Verzekeren van de juridische en supraregionale coördinatie	526	5.676	5.536	140	88	140	707
TOTAAL	25	Ondersteuning van het algemene milieubeleid	16.799	138.873	133.771	5.102	960	5.102	24.985
D4300-26-001	001	Beheeren van de milieuvergunningen en overlastbestrijding	1.213	1.844	1.841	3	156	3	1.636
D4300-26-002	002	Toezien, controleren en bestraffen de vervuulende activiteiten	545	729	715	14	106	14	568
D4300-26-003	003	Bodems beschermen en beheeren	181	2.265	2.233	32	35	32	17
D4300-26-004	004	Coördineren van het waterbeleid en het duurzaam beheeren van de onbevaarbare waterwegen	4.504	4.964	4.964	0	919	0	4.150
TOTAAL	26	Leefmilieu en waterbeleid	6.443	9.802	9.752	50	1.216	50	6.371
D4300-27-001	001	Beheeren en ontwikkelen het roerend en onroerend patrimonium	11.199	18.853	14.414	4.439	1.062	4.439	11.810
D4300-27-002	002	Beschermen van bossen en het natuurlijk erfgoed	435	1.578	771	807	19	807	454
D4300-27-003	003	Beheeren van de groene ruimtes	32.415	21.337	21.189	148	1.508	148	32.902
TOTAAL	27	Natuur, bos, natuurlijke en groene ruimten	44.049	41.768	36.374	5.394	2.589	5.394	45.166
D4300-28-001	001	Geïntegreerd beheeren van het beleid inzake Lucht, Klimaat, Energie en Duurzaam Bouwen	17.863	37.377	29.606	7.771	659	7.771	23.113
D4300-28-002	002	Bewonderen van het koolstofarm maken van het vervoer	4.999	5.013	4.228	785	38	785	4.875
D4300-28-003	003	Meten en analyseren VAN de lucht- en milieukwaliteit	436	1.148	1.128	20	48	20	385

CODE	NUMMER	OPDRACHT PROGRAMMA	UITSTAAND BEDRAG VAN VASTLEGGINGEN OP 01.01.2022 (A)	VASTLEGGINGSKREDIETEN (B)	AANGEREKENDE VASTLEGGINGEN (C)	(D) = (B) - (C)	GEANNULEERDE VASTLEGGINGEN (E)	GEANNULEERDE KREDIETEN OP 31.12.2022 (F)	UITSTAAND BEDRAG VAN VASTLEGGINGEN OP 31.12.2022 (G)
D4300-28-004	004	Bevorderen van de circulaire economie en de duurzame stad	15.035	14.353	14.285	68	513	68	17.075
TOTAAL	28	Energie, Lucht, Klimaat en Duurzame Stad	38.333	57.891	49.248	8.643	1.258	8.643	45.448
D4300-29-001	001	Beschermen en bevorderen van het dierenwelzijn	839	2.405	2.086	319	16	319	638
TOTAAL	29	Dierenwelzijn	839	2.405	2.086	319	16	319	638
TOTAAL	4300	Leefmilieu Brussel	106.464	250.739	231.231	19.508	6.040	19.508	122.608
D4400-01-001	001	Opleiding verbonden aan de opdrachten van de brandweer	335	1.445	1.445	0	253	0	166
D4400-01-002	002	Beheer interventievoertuigen	4.223	5.960	4.869	1.091	131	1.091	5.044
D4400-01-003	003	Uitrusting in interventiematerieel en persoonlijke beschermuitrusting	2.719	4.495	2.834	1.661	375	1.661	1.590
D4400-01-004	004	Invordering en terugbetalingen van ontvangsten en waardevermindering inzake schuldvorderingen	0	610	0	610	0	610	0
TOTAAL	01	Interventies	7.277	12.510	9.148	3.362	758	3.362	6.800
D4400-02-001	001	Opleiding verbonden aan de opdrachten van dringende medische hulp	83	300	244	56	83	56	80
D4400-02-002	002	Beheer van voertuigen voor transport per ziekenwagen	1.278	2.750	2.629	121	41	121	2.573
D4400-02-003	003	Uitrusting in materieel voor dringende medische hulp en persoonlijke beschermuitrusting	404	2.120	1.434	686	46	686	767
D4400-02-004	004	Invordering en terugbetalingen van ontvangsten en waardevermindering inzake schuldvorderingen	4	1.470	1.389	81	0	81	0
TOTAAL	02	Ziekenwagenvervoer	1.768	6.640	5.697	943	170	943	3.421
D4400-03-001	001	Human Resources Management	465	128.278	125.381	2.897	201	2.897	310
D4400-03-002	002	Beheer onroerend goed	1.956	25.938	6.160	19.778	230	19.778	3.161
D4400-03-003	003	Terbeschikkingstelling van administratief materieel, keukenmaterieel, sportmaterieel, diensten en meubilair voor dagelij	1.671	4.829	4.250	579	205	579	1.862
D4400-03-004	004	Vernieuwing en maintenance van het informatiesysteem	1.101	2.137	1.778	359	293	359	1.140
D4400-03-005	005	Terugbetaling aan het MBHG van ongebruikte werkingssubsidies	0	2.107	0	2.107	0	2.107	0

CODE	NUMMER	OPDRACHT PROGRAMMA	UITSTAAND BEDRAG VAN VASTLEGGINGEN OP 01.01.2022 (A)	VASTLEGGINGSKREDIETEN (B)	AANGEREKENDE VASTLEGGINGEN (C)	(D) = (B) - (C)	GEANNULEERDE VASTLEGGINGEN (E)	GEANNULEERDE KREDIETEN OP 31.12.2022 (F)	UITSTAAND BEDRAG VAN VASTLEGGINGEN OP 31.12.2022 (G)
D4400-03-006	006	Gedelegeerde opdrachten aan de MSI	0	736	736	0	0	0	110
TOTAAL	03	Ondersteuning van de organieke opdrachten	5.193	164.025	138.306	25.719	929	25.719	6.584
D4400-04-001	001	Begunstigde	2	245	0	245	0	245	2
TOTAAL	04	Uitgaven voor orde	2	245	0	245	0	245	2
TOTAAL	4400	Brusselse Hoofdstedelijke Dienst voor Brandbestrijding en Dringende Medische Hulp	14.241	183.420	153.151	30.269	1.856	30.269	16.808
D4500-01-001	001	Hulp aan gemeenten in nood	0	335.541	106.065	229.476	0	229.476	0
TOTAAL	01	Ondersteuning van de sanering financieën van de plaatselijke besturen	0	335.541	106.065	229.476	0	229.476	0
D4500-02-001	001	Coördinatiecentrum	0	1.215.029	838.215	376.814	0	376.814	0
TOTAAL	02	Coördinatiecentrum	0	1.215.029	838.215	376.814	0	376.814	0
D4500-03-001	001	Werkingsuitgaven	0	57	35	22	0	22	0
TOTAAL	03	Ondersteuning van het algemeen beleid	0	57	35	22	0	22	0
D4500-05-001	001	Hulp aan gemeenten in het kader van investeringen	0	50.000	44.851	5.149	0	5.149	0
TOTAAL	05	Toekenning van leningen aan gemeenten om een deel van hun investeringen te financieren	0	50.000	44.851	5.149	0	5.149	0
TOTAAL	4500	Brussels Gewestelijk Herfinancieringsfonds van de Gemeentelijke Thesaurieën	0	1.600.627	989.166	611.461	0	611.461	0
D4600-01-001	001	Personeel	423	8.397	6.923	1.474	166	1.474	258
D4600-01-002	002	Werkling en investering	236	2.097	1.948	149	92	149	386
TOTAAL	01	Ondersteuning van de basisopdrachten	659	10.494	8.871	1.623	258	1.623	644
D4600-02-001	001	Ordonnantie van 26/03/2009 tot bevordering van het onderzoek, de ontwikkeling en de innovatie	35.530	25.363	22.827	2.536	5.514	2.536	30.630
D4600-02-002	002	Facultatieve subsidies voor specifieke programma's van economische onderzoek	31.052	25.510	23.072	2.438	4.355	2.438	30.200
D4600-02-003	003	Niet-economisch onderzoek	12.569	5.080	4.444	636	2.151	636	11.055
TOTAAL	02	Aanmoediging van het wetenschappelijk en technologisch onderzoek	79.152	55.953	50.343	5.610	12.020	5.610	71.885

CODE	NUMMER	OPDRACHT PROGRAMMA	UITSTAAND BEDRAG VAN VASTLEGGINGEN OP 01.01.2022 (A)	VASTLEGGINGSKREDIETEN (B)	AANGEREKENDE VASTLEGGINGEN (C)	(D) = (B) - (C)	GEANNULEERDE VASTLEGGINGEN (E)	GEANNULEERDE KREDIETEN OP 31.12.2022 (F)	UITSTAAND BEDRAG VAN VASTLEGGINGEN OP 31.12.2022 (G)
TOTAAL	4600	Instituut ter bevordering van het wetenschappelijk onderzoek en innovatie van Brussel	79.811	66.447	59.213	7.234	12.278	7.234	72.530
D5200-01-001	001	Beheer van de human resources	118	121.338	118.579	2.759	7	2.759	134
D5200-01-002	002	Materiële middelen en diensten	3.626	43.230	38.194	5.036	1.581	5.036	3.024
D5200-01-003	003	Vermogensgoederen	307	2.525	1.623	902	63	902	284
D5200-01-004	004	Terugbetalingen en annuleringen van vastgestelde rechten	0	8.532	5.770	2.762	0	2.762	0
TOTAAL	01	Algemene uitgaven om de realisatie van de opdrachten van Actiris te verzekeren	4.051	175.625	164.167	11.458	1.651	11.458	3.442
D5200-02-006	006	Cheques - hergroepering	1.849	8.642	6.176	2.466	591	2.466	1.525
TOTAAL	02	Cheques aan de werkzoekenden om hun kansen op de arbeidsmarkt te verbeteren	1.849	8.642	6.176	2.466	591	2.466	1.525
D5200-04-001	001	Partnership met kinderdagverblijven voor kinderopvang van werkzoekenden	587	6.376	6.089	287	390	287	612
D5200-04-005	005	Partnership AZW, ISP, ISP non profit en JEEP/JUMP - hergroepering	15.352	55.228	50.822	4.406	1.427	4.406	16.625
TOTAAL	04	Partnerships met andere instanties actief op de arbeidsmarkt	15.939	61.604	56.911	4.693	1.817	4.693	17.236
D5200-06-006	006	Hergrroepering metaal, informatica, bouw, horeca en logistiek en transportsector	888	7.434	6.369	1.065	483	1.065	902
TOTAAL	06	Conventies met bedrijfssectoren, link met het onderwijs - referentiecentra	888	7.434	6.369	1.065	483	1.065	902
D5200-07-001	001	GECO's lokale overheden (KB 474)	0	7.384	6.487	897	0	897	0
D5200-07-002	002	GECO's - programmawet 1989 - basispremie	0	1.122	843	279	0	279	0
D5200-07-003	003	GECO's Programmawet 1989 - verhoogde premie	0	186.898	183.360	3.538	0	3.538	0
TOTAAL	07	Tewerkstelling van werkzoekenden door middel van gesubsidieerde arbeidsplaatsen	0	195.404	190.691	4.713	0	4.713	0
D5200-09-001	001	Tussenkost in de lonen	0	2.871	1.792	1.079	0	1.079	0
TOTAAL	09	Plaatsing laaggeschoolden via tijdelijke tewerkstelling - DSP	0	2.871	1.792	1.079	0	1.079	0
D5200-11-001	001	Tussenkost in de lonen	0	8.558	7.363	1.195	0	1.195	0
TOTAAL	11	Tegemoetkoming aan werkgevers ter bevordering van de tewerkstelling van jongeren - transversale initiatieven	0	8.558	7.363	1.195	0	1.195	0

CODE	NUMMER	OPDRACHT PROGRAMMA	UITSTAAND BEDRAG VAN VASTLEGGINGEN OP 01.01.2022 (A)	VASTLEGGINGSKREDIETEN (B)	AANGEREKENDE VASTLEGGINGEN (C)	(D) = (B) - (C)	GEANNULEERDE VASTLEGGINGEN (E)	GEANNULEERDE KREDIETEN OP 31.12.2022 (F)	UITSTAAND BEDRAG VAN VASTLEGGINGEN OP 31.12.2022 (G)
D5200-12-001	001	Diverse tussenkomsten	2	15	9	6	2	6	0
TOTAAL	12	Specifieke initiatieven ter bevordering van de tewerkstelling	2	15	9	6	2	6	0
D5200-15-001	001	Acties ter sensibilisering tegen discriminatie + begeleiding	497	987	868	119	63	119	546
TOTAAL	15	Strijd tegen discriminatie bij aanwerving	497	987	868	119	63	119	546
D5200-18-002	002	Materiële middelen en diensten	0	955	899	56	0	56	0
D5200-18-005	005	PWA	2	570	381	189	2	189	0
D5200-18-006	006	Outplacement	0	704	489	215	0	215	0
D5200-18-007	007	Startbaanovereenkomsten in de totaalprojecten	0	4.131	2.662	1.469	0	1.469	0
D5200-18-008	008	Start en stage bonus	0	0	0	0	0	0	0
D5200-18-010	010	Vergoedingen opleidingen en stages	0	5.605	2.377	3.228	0	3.228	0
D5200-18-011	011	Doelgroepen - Activering	0	170.584	170.119	465	0	465	0
D5200-18-012	012	Artikel 60	0	57.078	55.000	2.078	0	2.078	0
D5200-18-013	013	Jongerenbonus in de non-profitsector	0	0	0	0	0	0	0
D5200-18-014	014	Geschillen Werkloosheid in het kader van de 6de Staatshervorming	0	140	42	98	0	98	0
D5200-18-015	015	Subsidies dossier kosten	0	1.402	994	408	0	408	0
TOTAAL	18	6de Staatshervorming	2	241.169	232.963	8.206	2	8.206	0
D5200-19-001	001	Diverse maatregelen inzake de jeugdwaarborg	0	5.964	4.469	1.495	0	1.495	0
D5200-19-002	002	Stages	28	300	144	156	-7	156	0
D5200-19-005	005	Partnership in het kader van Initiatief Jongerentewerkstelling	1.430	4.547	1.593	2.954	205	2.954	931
TOTAAL	19	Jeugdwaarborg	1.458	10.811	6.206	4.605	198	4.605	931
D5200-20-001	001	Inschakelingscontracten in bedrijven	0	11.563	9.246	2.317	0	2.317	0
TOTAAL	20	Inschakelingscontracten	0	11.563	9.246	2.317	0	2.317	0
D5200-21-002	002	Alterneringspremies	0	2.650	2.396	255	0	255	0
D5200-21-003	003	Zelfstandigenpremies	0	1.750	1.456	294	0	294	0
TOTAAL	21	Hervorming tewerkstellingssteun	0	4.400	3.851	549	0	549	0
D5200-22-001	001	Premies Tewerkstelling binnen de Sociale Economie	0	30.601	27.053	3.548	0	3.548	0

CODE	NUMMER	OPDRACHT PROGRAMMA	UITSTAAND BEDRAG VAN VASTLEGGINGEN OP 01.01.2022 (A)	VASTLEGGINGSKREDIETEN (B)	AANGEREKENDE VASTLEGGINGEN (C)	(D) = (B) - (C)	GEANNULEERDE VASTLEGGINGEN (E)	GEANNULEERDE KREDIETEN OP 31.12.2022 (F)	UITSTAAND BEDRAG VAN VASTLEGGINGEN OP 31.12.2022 (G)
TOTAAL	22	Tewerkstelling binnen de Sociale Economie	0	30.601	27.053	3.548	0	3.548	0
D5200-23-001	001	Premies 'steun aan cultuurwerkers'	0	4.300	4.285	15	0	15	0
D5200-23-002	002	Reboundfondsen	0	1.510	362	1.148	0	1.148	50
D5200-23-008	008	Premies werkgevers	1.557	6.750	4.157	2.593	565	2.593	614
TOTAAL	23	Relanceplan - COVID-19	1.557	12.560	8.803	3.757	565	3.757	664
D5200-24-001	001	Werkingskosten	0	505	164	341	0	341	0
D5200-24-002	002	Partnerships	0	1.203	967	236	0	236	0
D5200-24-003	003	Aanvullende interventies premies artikel 60	0	1.584	225	1.360	0	1.360	162
D5200-24-004	004	Cheques-talen	0	125	0	125	0	125	0
TOTAAL	24	Oekraïense crisis	0	3.417	1.356	2.061	0	2.061	162
TOTAAL	5200	ACTIRIS	26.242	775.661	723.823	51.838	5.371	51.838	25.408
D5300-01-001	001	Beheer van de human resources van het BAOB	368	29.176	26.244	2.932	335	2.932	341
D5300-01-002	002	Beheer van middelen voor de aankoop van niet-duurzame goederen en diensten	444	6.897	6.834	63	313	63	354
D5300-01-003	003	Beheer van vermogensgoederen	81	455	386	69	48	69	36
D5300-01-004	004	Communicatieuitgaven van het BAOB	87	516	513	3	5	3	34
TOTAAL	01	Algemene uitgaven om de realisatie van het maatschappelijk doel van het BAOB te verzekeren	980	37.044	33.977	3.067	701	3.067	765
D5300-02-001	001	Ondersteuning aan ondernemingen	160	1.017	912	105	35	105	190
D5300-02-002	002	Ondersteuning van het leefmilieu	249	1.816	1.755	61	53	61	419
D5300-02-003	003	Ondersteuning aan de openbare besturen	2	294	292	2	2	2	0
D5300-02-004	004	Promotieacties voor het beleid van de buitenlandse handel	184	4.865	2.362	2.503	46	2.503	185
D5300-02-007	007	Aantrekken van buitenlandse investeringen	167	538	514	24	63	24	139
D5300-02-009	009	Contactprogramma "1819	17	290	271	19	17	19	3
TOTAAL	02	Specifieke uitgaven om de realisatie van het beheerscontract van het BAOB te verzekeren	779	8.820	6.107	2.713	216	2.713	936
D5300-03-001	001	Gedelegeerde opdracht EFRO ALIFE	75	1.850	1.449	401	15	401	160
D5300-03-004	004	Deelneming aan Europese programma's	2	243	223	20	2	20	4

CODE	NUMMER	OPDRACHT PROGRAMMA	UITSTAAND BEDRAG VAN VASTLEGGINGEN OP 01.01.2022 (A)	VASTLEGGINGSKREDIETEN (B)	AANGEREKENDE VASTLEGGINGEN (C)	(D) = (B) - (C)	GEANNULEERDE VASTLEGGINGEN (E)	GEANNULEERDE KREDIETEN OP 31.12.2022 (F)	UITSTAAND BEDRAG VAN VASTLEGGINGEN OP 31.12.2022 (G)
D5300-03-005	005	Gedelegeerde opdracht NATIONAL CONTACT POINTS	0	17	17	0	0	0	1
D5300-03-006	006	Gedelegeerde opdracht ECOBUILD	12	55	52	3	12	3	0
D5300-03-016	016	Gedelegeerde opdracht MIVB (ondersteuning van bouwplaatsen)	0	55	55	0	0	0	0
D5300-03-017	017	Gedelegeerde opdracht 'Brexit Adjustment Reserve' (BAR)	0	1.074	1.042	32	0	32	166
TOTAAL	03	Realisatie van gedelegeerde opdrachten	90	3.294	2.836	458	30	458	332
TOTAAL	5300	Brussels Agentschap voor de Ondersteuning van het Bedrijfsleven	1.849	49.158	42.920	6.238	946	6.238	2.033
D6100-01-001	001	Bestaansmiddelenprogramma	109.555	945.895	962.160	-16.265	11.932	-16.265	113.954
D6100-01-003	003	Aankoop Rijtuigen	361.118	141.737	8.341	133.396	1.087	133.396	335.429
D6100-01-004	004	Gebouwen	75.113	166.990	45.805	121.185	1.973	121.185	74.188
D6100-01-005	005	Grote revisies rollend materieel	3.046	22.798	12.341	10.457	85	10.457	3.682
D6100-01-006	006	Netwerk en uitrustingen	374.454	267.311	159.643	107.668	8.225	107.668	366.624
D6100-01-007	007	Andere investeringen	110.067	88.049	82.797	5.252	5.434	5.252	106.256
TOTAAL	01	Basisprestaties verbonden met openbaar dienstenaanbod	1.033.353	1.632.780	1.271.087	361.693	28.736	361.693	1.000.133
D6100-02-001	001	Programma ter verbetering van het aanbod	0	76.943	68.402	8.541	0	8.541	0
D6100-02-002	002	Programma ter beveiliging van de klanten en het personeel	0	6.471	6.783	-312	0	-312	0
D6100-02-005	005	Programma ter verbetering van het aanbod PBM	0	4.732	4.233	499	0	499	0
TOTAAL	02	Specifieke opdrachten	0	88.146	79.418	8.728	0	8.728	0
TOTAAL	6100	Maatschappij voor het Intercommunaal Vervoer te Brussel	1.033.353	1.720.926	1.350.506	370.420	28.736	370.420	1.000.133
D7200-01-001	001	Ondersteuning van het algemeen beleid	0	1.908	93	1.815	0	1.815	0
D7200-01-002	002	Beroep op waarborg	0	3.010	768	2.242	0	2.242	0
TOTAAL	01	Toekenning waarborgen aan de ondernemingen of zelfstandigen	0	4.918	861	4.057	0	4.057	0
TOTAAL	7200	Brussels Waarborgfonds	0	4.918	861	4.057	0	4.057	0
D8100-01-001	001	Ondersteuning van het algemeen beleid	256	5.193	4.935	258	53	258	362
D8100-01-002	002	Uitvoering van de wettelijke opdrachten van BRUGEL	626	815	784	31	26	31	628

CODE	NUMMER	OPDRACHT PROGRAMMA	UITSTAAND BEDRAG VAN VASTLEGGINGEN OP 01.01.2022 (A)	VASTLEGGINGSKREDIETEN (B)	AANGEREKENDE VASTLEGGINGEN (C)	(D) = (B) - (C)	GEANNULEERDE VASTLEGGINGEN (E)	GEANNULEERDE KREDIETEN OP 31.12.2022 (F)	UITSTAAND BEDRAG VAN VASTLEGGINGEN OP 31.12.2022 (G)
TOTAAL	01	Algemene dienst- en adviesverlening: informatie, klachtenbeheer, toekenning van groenstroomcertificaten, bescherming van verbruikers met betalingsmoeilijkheden	882	6.008	5.719	289	79	289	990
TOTAAL	8100	BRUGEL	882	6.008	5.719	289	79	289	990
D8200-01-001	001	Ondersteuning van het algemene beleid.	0	583	495	88	0	88	0
D8200-01-002	002	Personneelsbeheer van de ESR.	0	2.279	1.927	352	0	352	0
D8200-01-003	003	Strategie 2025 - Observatorium	0	580	381	199	0	199	0
D8200-01-004	004	Terugbetalingen	0	75	0	75	0	75	0
D8200-01-005	005	Strategie 2025 - Coördinator	0	119	95	24	0	24	0
D8200-01-006	006	Strategie 2025 - Facilitator	0	351	163	188	0	188	0
D8200-01-007	007	Conseil de l'Environnement RBC	0	527	284	243	0	243	0
TOTAAL	01	Beheer van human resources en materiële middelen van de Economische en Sociale Raad.	0	4.514	3.345	1.169	0	1.169	0
TOTAAL	8200	Economische en Sociale Raad van het Brussels Hoofdstedelijk Gewest	0	4.514	3.345	1.169	0	1.169	0
D8300-01-001	001	Beheer van de human resources van de vzw	29	60.459	59.594	865	-6	865	5
D8300-01-002	002	Beheer van de vzw	135	2.673	2.581	92	128	92	288
TOTAAL	01	Ondersteuning van de leden van de vzw in de materies verbonden met het beheer van de informatie, de digitale cartografie, de telecommunicatie, ICT en aanverwante onderwerpen	164	63.132	62.175	957	122	957	293
TOTAAL	8300	Iristeam vzw	164	63.132	62.175	957	122	957	293
D8400-01-001	001	Beheer van de human resources van het Parkeeragentschap	0	21.984	18.641	3.343	0	3.343	0
D8400-01-002	002	Beheer van het Parkeeragentschap	4.730	32.299	28.629	3.670	498	3.670	12.294
TOTAAL	01	Ondersteuning voor het algemene beheer van het Parkeeragentschap	4.730	54.283	47.270	7.013	498	7.013	12.294
D8400-02-001	001	Beheer met betrekking tot de specifieke activiteiten van het Parkeeragentschap in verband met uitvoering en de efficiënt	28.028	52.211	46.004	6.207	2.778	6.207	24.855

CODE	NUMMER	OPDRACHT PROGRAMMA	UITSTAAND BEDRAG VAN VASTLEGGINGEN OP 01.01.2022 (A)	VASTLEGGINGSKREDIETEN (B)	AANGEREKENDE VASTLEGGINGEN (C)	(D) = (B) - (C)	GEANNULEERDE VASTLEGGINGEN (E)	GEANNULEERDE KREDIETEN OP 31.12.2022 (F)	UITSTAAND BEDRAG VAN VASTLEGGINGEN OP 31.12.2022 (G)
TOTAAL	02	Ondersteuning van de specifieke opdrachten opgenomen in de ordonnantie Brussels Hoofdstedelijk Parkeeragentschap	28.028	52.211	46.004	6.207	2.778	6.207	24.855
TOTAAL	8400		32.758	106.494	93.273	13.221	3.276	13.221	37.149
D8600-01-001	001	Bestaansmiddelen	0	2.695	2.520	175	0	175	0
TOTAAL	01	Logistiek / Middelenbeheer	0	2.695	2.520	175	0	175	0
D8600-02-001	001	EFRO-projecten	457	7.448	3.471	3.977	237	3.977	74
TOTAAL	02	Medewerking aan projecten van het Europees Fonds voor Regionale Ontwikkeling (EFRO)	457	7.448	3.471	3.977	237	3.977	74
D8600-03-001	001	Projecten PIOW	100	3.647	2.709	938	0	938	413
TOTAAL	03	Steun aan de sociale economie: Plaatselijke Initiatieven voor de Ontwikkeling van Werkgelegenheid (PIOW)	100	3.647	2.709	938	0	938	413
D8600-04-001	001	Kredietverleningen aan KMO's en zelfstandigen in het kader van de creatie van economische activiteit op het grondgebied	71	3.583	817	2.766	71	2.766	9
D8600-04-002	002	Kredietverleningen aan KMO's en zelfstandigen in het kader van "crisiskredieten"	0	0	-3	3	0	3	0
TOTAAL	04	Kredietverleningen	71	3.583	813	2.770	71	2.770	9
D8600-05-001	001	Kredietverleningen	0	3.900	1.069	2.831	0	2.831	185
TOTAAL	05	Heropleving en omschakeling van de Brusselse economie	0	3.900	1.069	2.831	0	2.831	185
D8600-06-001	001	Andere financiële producten	0	54.100	52.953	1.147	0	1.147	231
TOTAAL	06	Thesaurie	0	54.100	52.953	1.147	0	1.147	231
TOTAAL	8600	BRUSOC	628	75.373	63.535	11.838	308	11.838	911
D8900-01-001	001	het onderhoud van het kanaal	148	1.612	1.384	228	78	228	218
D8900-01-002	002	investeringen haveninfrastructuur	8.635	6.075	2.744	3.331	275	3.331	7.649
D8900-01-003	003	baggeren	1.816	0	0	0	11	0	38
D8900-01-004	004	veiligheid en beveiliging van de zeehaven	54	851	839	12	54	12	0
D8900-01-005	005	promotie van het gebruik van de waterweg	143	260	231	29	11	29	0
D8900-01-006	006	containerterminal	33	208	100	108	28	108	50
TOTAAL	01	Beheer van de waterweg	10.828	9.006	5.297	3.709	457	3.709	7.955
D8900-02-001	001	beheer Carcoke-terrein	0	1.610	1.608	2	0	2	0

CODE	NUMMER	OPDRACHT PROGRAMMA	UITSTAAND BEDRAG VAN VASTLEGGINGEN OP 01.01.2022 (A)	VASTLEGGINGSKREDIETEN (B)	AANGEREKENDE VASTLEGGINGEN (C)	(D) = (B) - (C)	GEANNULEERDE VASTLEGGINGEN (E)	GEANNULEERDE KREDIETEN OP 31.12.2022 (F)	UITSTAAND BEDRAG VAN VASTLEGGINGEN OP 31.12.2022 (G)
D8900-02-006	006	terreinsanering	109	800	765	35	7	35	828
D8900-02-007	007	stadsintegratie	15	0	0	0	4	0	0
TOTAAL	02	Domeinbeheer	124	2.410	2.373	37	11	37	828
D8900-03-001	001	aankoop van niet-duurzame goederen	1.149	8.039	6.281	1.758	431	1.758	1.203
D8900-03-004	004	investeringen	175	367	222	145	2	145	7
D8900-03-005	005	rente stad brussel	0	9	9	0	0	0	0
TOTAAL	03	beheer van eigen goederen	1.324	8.415	6.511	1.904	433	1.904	1.210
D8900-04-001	001	salarissen en sociale lasten	25	12.704	11.650	1.054	19	1.054	52
D8900-04-002	002	andere bezoldigingen dan deze van het personeel	0	70	64	6	0	6	2
D8900-04-003	003	terug betaling aan het MBHG	0	95	0	95	0	95	0
TOTAAL	04	eigen beheer van de Haven	25	12.869	11.713	1.156	19	1.156	54
TOTAAL	8900	De Haven van Brussel	12.302	32.700	25.894	6.806	919	6.806	10.047
D9000-01-001	001	Personeelskosten	43	17.835	16.184	1.651	29	1.651	33
D9000-01-002	002	Studies en honoraria	1.633	6.933	5.556	1.377	83	1.377	3.967
D9000-01-003	003	Werkingskosten	588	3.269	2.996	273	206	273	700
D9000-01-004	004	Financiële kosten	0	3.600	2.921	679	0	679	0
TOTAAL	01	Algemene uitgaven	2.264	31.637	27.657	3.980	318	3.980	4.701
D9000-02-001	001	Terugbetaling van voorschotten aan de GOB	0	37.382	37.381	1	0	1	0
D9000-02-002	002	Overdrachten	0	1.675	1.636	39	0	39	0
TOTAAL	02	Specifieke uitgaven	0	39.057	39.017	40	0	40	0
D9000-03-001	001	Aanwending van de subsidies van de GOB	1.466.977	232.840	166.374	66.466	45.902	66.466	1.333.811
D9000-03-002	002	Gebruik eigen fonds	317.387	173.300	165.083	8.217	9.824	8.217	417.643
TOTAAL	03	Investeringsuitgaven	1.784.364	406.140	331.457	74.683	55.727	74.683	1.751.454
D9000-04-001	001	Administratieve gebouwen	349	3.739	3.414	325	25	325	2.675
D9000-04-002	002	Uitgaven voor andere onroerende goederen verworven door de BGHM	20	8.523	452	8.071	0	8.071	108
TOTAAL	04	Patrimoniumbeheer	369	12.262	3.866	8.396	25	8.396	2.783
D9000-05-001	001	Gebruik eigen middelen	526	4.570	4.130	440	211	440	290
D9000-05-002	002	Aanwending van subsidies vanwege de GOB ten gunste van de vzw's	624	8.683	8.603	80	59	80	1.393
D9000-05-003	003	Afhalingen op toelage MBHG voor de OVIM's	325	62.364	62.321	43	163	43	135

CODE	NUMMER	OPDRACHT PROGRAMMA	UITSTAAND BEDRAG VAN VASTLEGGINGEN OP 01.01.2022 (A)	VASTLEGGINGSKREDIETEN (B)	AANGEREKENDE VASTLEGGINGEN (C)	(D) = (B) - (C)	GEANNULEERDE VASTLEGGINGEN (E)	GEANNULEERDE KREDIETEN OP 31.12.2022 (F)	UITSTAAND BEDRAG VAN VASTLEGGINGEN OP 31.12.2022 (G)
TOTAAL	05	Opdracht van sociaal beleid	1.475	75.617	75.055	562	433	562	1.818
TOTAAL	9000	Brusselse Gewestelijke Huisvestingsmaatschappij	1.788.473	564.713	477.052	87.661	56.502	87.661	1.760.756
D9100-01-101	101	Algemeen beheer en werking van de ondersteunende processen	96	10.499	9.653	846	0	846	349
D9100-01-102	102	Investerings voor de ondersteunende processen	197	441	312	129	0	129	220
TOTAAL	01	Het Fonds beheren en zijn werking ondersteunen	293	10.940	9.965	975	0	975	569
D9100-02-201	201	Werking van de sector kredieten	0	3.540	3.234	306	0	306	0
D9100-02-202	202	Hypothecaire kredieten	33.604	369.916	352.985	16.931	0	16.931	43.146
D9100-02-203	203	Huurgarantieleeningen	0	2.760	1.522	1.238	0	1.238	0
D9100-02-204	204	Groene leningen voor de financiering van energiebesparende investeringen in woningen	0	2.624	49	2.575	0	2.575	0
D9100-02-205	205	Andere woonkredieten gefinancierd via eigen middelen	0	1.000	44	956	0	956	0
D9100-02-208	208	Niet-hypothecaire leningen voor werken aan woningen	0	2.588	1.627	961	0	961	0
TOTAAL	02	Kredieten verlenen aan de gezinnen voor hun woning	33.604	382.428	359.460	22.968	0	22.968	43.146
D9100-03-301	301	Werking van de sector huurhulp	0	3.351	2.763	588	0	588	0
D9100-03-302	302	Operaties van de huurhulp	14.728	5.735	4.794	941	14.458	941	244
D9100-03-303	303	Investerings voor de huurhulp (uitgenomen productie van woningen)	530	3.633	4.312	-679	0	-679	1.196
D9100-03-304	304	Operaties van het huisvestingsplan	16	4.485	4.497	-12	0	-12	31
TOTAAL	03	Huurhulp organiseren voor de gezinnen	15.274	17.204	16.365	839	14.458	839	1.471
D9100-04-401	401	Beheer van de programma's voor de productie van woningen	0	1.655	1.192	463	0	463	0
D9100-04-402	402	Projecten voor de productie van huur- en verkoopwoningen	5.925	8.451	898	7.553	0	7.553	5.442
D9100-04-403	403	Projecten in het kader van het huisvestingsplan (verhuur en verkoop)	13.679	3.330	3.359	-29	0	-29	9.672
D9100-04-404	404	Projecten in het kader van de Alliantie Huisvesting	113.994	25.614	24.843	771	0	771	101.622

CODE	NUMMER	OPDRACHT PROGRAMMA	UITSTAAND BEDRAG VAN VASTLEGGINGEN OP 01.01.2022 (A)	VASTLEGGINGSKREDIETEN (B)	AANGEREKENDE VASTLEGGINGEN (C)	(D) = (B) - (C)	GEANNULEERDE VASTLEGGINGEN (E)	GEANNULEERDE KREDIETEN OP 31.12.2022 (F)	UITSTAAND BEDRAG VAN VASTLEGGINGEN OP 31.12.2022 (G)
TOTAAL	04	Woningen produceren	133.599	39.050	30.292	8.758	0	8.758	116.735
TOTAAL	9100	Woningfonds van het Brussels Hoofdstedelijk Gewest	182.770	449.622	416.082	33.540	14.458	33.540	161.922
D9300-01-001	001	Personeel	0	14.941	14.725	216	0	216	1
D9300-01-002	002	Algemene kosten	4.641	3.388	2.639	749	126	749	4.011
TOTAAL	01	Beheer van de human resources en de materiele middelen	4.641	18.329	17.364	965	126	965	4.012
D9300-02-001	001	Evenementen	211	16.055	15.734	321	202	321	253
TOTAAL	02	Ondersteuning van de specifieke opdrachten verbonden met toerisme	211	16.055	15.734	321	202	321	253
TOTAAL	9300	Visit.Brussels	4.852	34.384	33.098	1.286	329	1.286	4.266
D9400-01-001	001	Financiering van de werking van het Parlement	0	51.500	51.500	0	0	0	0
TOTAAL	01	Financiering van het Brussels Hoofdstedelijk Parlement	0	51.500	51.500	0	0	0	0
D9400-02-001	001	Financiering van het kabinet van de Minister-President van de Brusselse Hoofdstedelijke Regering	0	5.149	5.008	141	0	141	0
D9400-02-002	002	Financiering van het kabinet van de eerste der Ministers van de Brusselse Hoofdstedelijke Regering, behorend tot de minst	4	2.943	2.403	540	0	540	4
D9400-02-003	003	Financiering van het kabinet van de eerste der Ministers van de Brusselse Hoofdstedelijke Regering, behorend tot de meest	19	2.839	2.703	136	0	136	19
D9400-02-004	004	Financiering van het kabinet van de tweede der Ministers van de Brusselse Hoofdstedelijke Regering, behorend tot de minst	16	2.964	2.459	505	0	505	16
D9400-02-005	005	Financiering van het kabinet van de tweede der Ministers van de Brusselse Hoofdstedelijke Regering, behorend tot de meest	6	2.857	2.765	92	0	92	6

CODE	NUMMER	OPDRACHT PROGRAMMA	UITSTAAND BEDRAG VAN VASTLEGGINGEN OP 01.01.2022 (A)	VASTLEGGINGSKREDIETEN (B)	AANGEREKENDE VASTLEGGINGEN (C)	(D) = (B) - (C)	GEANNULEERDE VASTLEGGINGEN (E)	GEANNULEERDE KREDIETEN OP 31.12.2022 (F)	UITSTAAND BEDRAG VAN VASTLEGGINGEN OP 31.12.2022 (G)
D9400-02-006	006	Financiering van het kabinet van de eerste der Staatssecretarissen bij het Brussels Hoofdstedelijk Gewest behorend tot d	3	2.725	2.718	7	0	7	8
D9400-02-007	007	Financiering van het kabinet van de Staatssecretaris bij het Brussels Hoofdstedelijk Gewest behorend tot de minst talrij	0	2.524	2.160	364	0	364	0
D9400-02-008	008	Financiering van het kabinet van de tweede der Staatssecretarissen bij het Brussels Hoofdstedelijk Gewest behorend tot d	4	2.452	2.201	251	0	251	4
D9400-02-009	009	Betaling van de weelden van de Ministers en Staatssecretarissen	0	2.441	2.361	80	0	80	0
D9400-02-010	010	Lasten verbonden met de voormalige kabinetten	0	1.517	1.327	190	0	190	0
TOTAAL	02	Financiering van de Brusselse Hoofdstedelijke Regering	52	28.411	26.102	2.309	0	2.309	57
D9400-03-002	002	Specifieke initiatieven	126.224	48.456	44.586	3.870	104	3.870	123.289
D9400-03-003	003	Strategie 2025	0	14.419	14.398	21	0	21	0
D9400-03-004	004	Europese programma's	99.331	25.436	9.277	16.159	2.105	16.159	84.659
D9400-03-005	005	Be Connected	3.391	4.684	641	4.043	1	4.043	2.304
D9400-03-006	006	Plan voor herstel en veerkracht (EU)	0	154.889	42.530	112.359	0	112.359	28.051
TOTAAL	03	Gemeenschappelijke initiatieven van de Regering van het Brussels Hoofdstedelijk Gewest	228.946	247.884	111.431	136.453	2.210	136.453	238.303
D9400-04-001	001	Ondersteuning van het algemeen beleid	0	5	0	5	0	5	0
D9400-04-002	002	Algemene uitgaven om de realisatie van de opdrachten van de GOB te verzekeren	4.919	169.859	167.073	2.786	2.762	2.786	3.461
D9400-04-003	003	Verspreiding van de informatie aangaande de opdrachten van de GOB	68	373	308	65	56	65	18
D9400-04-004	004	Administratieve vereenvoudiging op gewest vlak	283	1.330	1.132	198	32	198	151
TOTAAL	04	Beheer van de human resources en de materiële middelen van de GOB, evenals de administratieve vereenvoudiging op gewestvlak	5.271	171.567	168.513	3.054	2.849	3.054	3.630
D9400-05-002	002	Projecten inzake gelijke-kansenbeleid	1.679	4.669	4.444	225	150	225	1.852

CODE	NUMMER	OPDRACHT PROGRAMMA	UITSTAAND BEDRAG VAN VASTLEGGINGEN OP 01.01.2022 (A)	VASTLEGGINGSKREDIETEN (B)	AANGEREKENDE VASTLEGGINGEN (C)	(D) = (B) - (C)	GEANNULEERDE VASTLEGGINGEN (E)	GEANNULEERDE KREDIETEN OP 31.12.2022 (F)	UITSTAAND BEDRAG VAN VASTLEGGINGEN OP 31.12.2022 (G)
TOTAAL	05	Ontwikkeling van een gelijke-kansenbeleid	1.679	4.669	4.444	225	150	225	1.852
D9400-06-001	001	Ondersteuning van het algemeen beleid	302	28.486	232	28.254	0	28.254	251
D9400-06-002	002	Uitvoering van het beleid inzake overheidsschuld	93	411.846	390.015	21.831	0	21.831	93
D9400-06-003	003	Fiscaliteit	0	6.612	6.516	96	0	96	0
D9400-06-004	004	Gecentraliseerd beheer van de thesaurieën van de instellingen die lid zijn van het Financieel Coördinatiecentrum van het	0	1.780	1.774	6	0	6	0
TOTAAL	06	Financieel en budgettair beheer en controle	395	448.724	398.537	50.187	0	50.187	344
D9400-07-002	002	Ondersteuning van de algemene werking van het Centrum voor Informatica voor het Brussels Gewest (CIBG)	0	37.727	37.727	0	0	0	0
D9400-07-003	003	Financiering van het Centrum van Informatica voor het Brussels Gewest (C.I.B.G.) voor het voeren van acties ter stimuler	0	29.662	29.662	0	0	0	0
D9400-07-004	004	Exploitatie en ontwikkeling van de informatica binnen het Ministerie van het Brussels Hoofdstedelijk Gewest (M.B.H.G.)	9.699	17.109	14.506	2.603	316	2.603	9.366
D9400-07-005	005	Financiering van het Centrum van Informatica voor het Brussels Gewest (C.I.B.G.) voor het voeren van acties ter stimuler	0	2.974	2.974	0	0	0	0
D9400-07-007	007	Financiering van het Centrum van Informatica voor het Brussels Gewest (C.I.B.G.) voor het voeren van acties ter stimuler	0	3.195	3.195	0	0	0	0
D9400-07-009	009	Financiering van het Centrum van Informatica voor het Brussels Gewest (C.I.B.G.) voor het voeren van acties ter stimuler	0	4.515	4.515	0	0	0	0
D9400-07-010	010	Ondersteuning van de digitalisering	230	0	0	0	0	0	230
TOTAAL	07	Het beheer inzake informatie- en communicatietechnologie (ICT)	9.929	95.182	92.579	2.603	316	2.603	9.596
D9400-08-001	001	Ondersteuning van het algemeen beleid	1.606	2.012	1.814	198	254	198	1.917

CODE	NUMMER	OPDRACHT PROGRAMMA	UITSTAAND BEDRAG VAN VASTLEGGINGEN OP 01.01.2022 (A)	VASTLEGGINGSKREDIETEN (B)	AANGEREKENDE VASTLEGGINGEN (C)	(D) = (B) - (C)	GEANNULEERDE VASTLEGGINGEN (E)	GEANNULEERDE KREDIETEN OP 31.12.2022 (F)	UITSTAAND BEDRAG VAN VASTLEGGINGEN OP 31.12.2022 (G)
D9400-08-002	002	Openbaar vastgoedbeheer	29.647	50.026	46.622	3.404	1.672	3.404	32.363
D9400-08-003	003	Niet administratieve gebouwen	15.625	24.284	19.078	5.206	1.947	5.206	17.419
TOTAAL	08	Grondregie: algemeen beleid	46.877	76.322	67.514	8.808	3.872	8.808	51.699
D9400-09-001	001	Ondersteuning van het algemeen beleid	0	0	0	0	0	0	0
D9400-09-002	002	Financiering van de gewestelijke instelling en openbare verenigingen belast met de brandweer en de dringende medische hu	20	128.498	128.498	0	0	0	20
TOTAAL	09	Brandbestrijding en Dringende Medische Hulpverlening	20	128.498	128.498	0	0	0	20
D9400-10-001	001	Ondersteuning van het algemeen beleid	271	2.493	1.638	855	86	855	641
D9400-10-002	002	Organisatie van verkiezingen	0	1.158	714	444	0	444	713
D9400-10-003	003	Opleiding van het personeel van de plaatselijke besturen	819	3.318	3.318	0	0	0	830
D9400-10-004	004	Algemene financiering van de gemeenten	14.069	557.937	557.257	680	1.556	680	14.501
D9400-10-005	005	Financiering van specifieke projecten van de gemeenten	10.797	154.969	154.878	91	972	91	10.929
D9400-10-006	006	Financiering van de investeringen van openbaar nut	67.279	72.227	71.298	929	4.626	929	109.239
D9400-10-007	007	Veiligheid	0	138.282	138.282	0	0	0	0
D9400-10-008	008	Financiering van de gewestelijke instelling belast met de herfinanciering van de gemeentelijke thesauriën	18	30.554	30.536	18	18	18	0
D9400-10-009	009	Financiering van de diensten van de Gouverneur en Vice-Gouverneur	0	239	215	24	0	24	0
D9400-10-010	010	Regionale tussenkomst in het kader van rampen	0	6.726	3.236	3.490	0	3.490	3.236
TOTAAL	10	Ondersteuning en begeleiding van de plaatselijke besturen	93.254	967.903	961.371	6.532	7.257	6.532	140.088
D9400-11-001	001	Ondersteuning van het algemeen beleid	0	38	4	34	0	34	0
D9400-11-002	002	Tussenkomst in de kosten en tekorten	156	6.423	4.391	2.032	107	2.032	29
TOTAAL	11	Financiering van de erendiensten en de lekenmoraal	156	6.461	4.395	2.066	107	2.066	29
D9400-12-001	001	Ondersteuning van het economisch beleid	1.574	1.795	609	1.186	0	1.186	1.316

CODE	NUMMER	OPDRACHT PROGRAMMA	UITSTAAND BEDRAG VAN VASTLEGGINGEN OP 01.01.2022 (A)	VASTLEGGINGSKREDIETEN (B)	AANGEREKENDE VASTLEGGINGEN (C)	(D) = (B) - (C)	GEANNULEERDE VASTLEGGINGEN (E)	GEANNULEERDE KREDIETEN OP 31.12.2022 (F)	UITSTAAND BEDRAG VAN VASTLEGGINGEN OP 31.12.2022 (G)
D9400-12-002	002	Werkingssteun in het kader van specifieke ordonnanties en wetten betreffende de ondersteuning van de economie	712	95	42	53	678	53	20
D9400-12-003	003	Steun aan de agrovoedingssector, de tuinbouwsector en aan aanverwante sectoren	520	1.811	1.612	199	120	199	598
D9400-12-004	004	Ondersteuning van de technische- en beroepsscholen	492	1.010	300	710	1	710	187
D9400-12-006	006	Ondersteuning van de door de Gewestelijke Ontwikkelingsmaatschappij van het Brussels Hoofdstedelijk Gewest (G.O.M.B.) on	1.955	24.807	10.807	14.000	76	14.000	506
D9400-12-008	008	Ondersteuning van de door het Brussels Waarborgfonds ontplooidde activiteiten	195	3.275	2.145	1.130	175	1.130	1.170
D9400-12-009	009	Ondersteuning van de door de Economische en Sociale Raad voor het Brussels Hoofdstedelijk Gewest (ESRBHG) ontplooidde act	489	4.159	4.062	97	45	97	113
D9400-12-011	011	Ondersteuning van de door de Gewestelijke Investeringsmaatschappij voor Brussel (GIMB) ontplooidde activiteiten	65.632	15.635	5.615	10.020	0	10.020	45.895
D9400-12-012	012	Investeringssteun in het kader van specifieke ordonnanties en wetten betreffende de ondersteuning van de economie	29	0	0	0	0	0	29
D9400-12-014	014	Financiering van de ondernemingscentra en de loketten van de lokale economie	347	2.101	2.100	1	0	1	355
D9400-12-015	015	Ondersteuning van de door het Brussels participatiefonds ontplooidde activiteiten	0	1.500	0	1.500	0	1.500	0
D9400-12-016	016	Toegang tot beroep	36	141	49	92	0	92	33
D9400-12-017	017	Toerisme	34	340	292	48	0	48	9
D9400-12-018	018	Ondersteuning van het economische beleid door middel van ongereguleerde facultatieve werkingsubsidies	6.871	10.240	9.254	986	97	986	6.891
D9400-12-019	019	Ondersteuning van het economische beleid door middel van ongereguleerde facultatieve investeringsubsidies	310	350	350	0	9	0	466

CODE	NUMMER	OPDRACHT PROGRAMMA	UITSTAAND BEDRAG VAN VASTLEGGINGEN OP 01.01.2022 (A)	VASTLEGGINGSKREDIETEN (B)	AANGEREKENDE VASTLEGGINGEN (C)	(D) = (B) - (C)	GEANNULEERDE VASTLEGGINGEN (E)	GEANNULEERDE KREDIETEN OP 31.12.2022 (F)	UITSTAAND BEDRAG VAN VASTLEGGINGEN OP 31.12.2022 (G)
D9400-12-020	020	Ondersteuning van de activiteiten ontplooid door de "NV Brussels Agentschap voor de Ondersteuning van het Bedrijfsleven	990	22.043	20.814	1.229	990	1.229	0
D9400-12-021	021	Steun in het kader van de ordonmanties van 3 mei 2018 - economische ontwikkeling / bouwplaatsen op openbare weg	11.089	91.146	56.882	34.264	1.090	34.264	9.431
D9400-12-022	022	Maatregelen voor het verstrekken van leningen voor commerciële huur in het kader van de gezondheids crisis van Covid-19	700	0	0	0	0	0	684
D9400-12-023	023	Ondersteuning van het economische beleid via steun aan de activiteitssectoren 'Industries culturelles et créatives' (ICC)	25	18.095	2.953	15.142	0	15.142	1.199
D9400-12-024	024	Ondersteuning van de activiteiten van het Herstelfonds van het Brussels Hoofdstedelijk Gewest	15.000	0	0	0	0	0	15.000
TOTAAL	12	Ondersteuning van economie en landbouw	106.999	198.543	117.888	80.655	3.281	80.655	83.899
D9400-13-001	001	Ondersteuning van het algemeen beleid	7	50	24	26	6	26	1
D9400-13-003	003	Acties en missies ter promotie van de buitenlandse handel	274	840	628	212	5	212	126
D9400-13-004	004	Subsidies voor initiatieven ter promotie van de buitenlandse handel	2.283	10.374	4.057	6.317	737	6.317	2.297
D9400-13-006	006	Aantrekken van buitenlandse investeringen in het Brussels Hoofdstedelijk Gewest	0	48	33	15	0	15	0
D9400-13-007	007	Financiering van het BAOB	999	20.113	18.992	1.121	939	1.121	0
D9400-13-008	008	Acties en opdrachten in het kader van de Brexit Adjustment Reserve (BAR)	0	2.218	25	2.193	0	2.193	0
TOTAAL	13	Promotie van de buitenlandse handel, het aantrekken van buitenlandse investeringen in het Brussels Hoofdstedelijk Gewest en internationalisering van de ondernemingen	3.502	33.643	23.758	9.885	1.687	9.885	2.424
D9400-14-001	001	Ondersteuning van het algemeen beleid	36	10.804	10.530	274	0	274	36
D9400-14-002	002	Aanmoediging van het wetenschappelijk onderzoek met economische finaliteit	33.782	50.914	43.639	7.275	29.975	7.275	2.649
D9400-14-003	003	Aanmoediging van het wetenschappelijk onderzoek zonder economische finaliteit	668	6.209	6.169	40	642	40	116

CODE	NUMMER	OPDRACHT PROGRAMMA	UITSTAAND BEDRAG VAN VASTLEGGINGEN OP 01.01.2022 (A)	VASTLEGGINGSKREDIETEN (B)	AANGEREKENDE VASTLEGGINGEN (C)	(D) = (B) - (C)	GEANNULEERDE VASTLEGGINGEN (E)	GEANNULEERDE KREDIETEN OP 31.12.2022 (F)	UITSTAAND BEDRAG VAN VASTLEGGINGEN OP 31.12.2022 (G)
TOTAAL	14	Ondersteuning van het wetenschappelijk onderzoek	34.485	67.927	60.338	7.589	30.616	7.589	2.801
D9400-15-002	002	Promotie van energiedoeltreffendheid, de hernieuwbare energieën en de daarmee verbonden investeringen	190	0	0	0	0	0	184
D9400-15-004	004	Steun aan de gewestelijke instelling belast met de promotie van de energiedoeltreffendheid en de hernieuwbare energiebro	0	9.465	9.465	0	0	0	0
D9400-15-009	009	Uitgaven van het RGE-beleid en werking van de regulator Brugel die door het Fonds voor het Energiebeleid en door het Kfi	425	23.029	21.134	1.895	91	1.895	4.172
TOTAAL	15	Promotie van de energiedoeltreffendheid en regulering van de energiemerken	615	32.494	30.599	1.895	91	1.895	4.356
D9400-16-001	001	Ondersteuning van het algemeen beleid	681	9.004	4.076	4.928	382	4.928	1.237
D9400-16-003	003	Financiering van de projecten van het Ministerie in verband met de sociale economie	3.718	17.610	16.831	779	707	779	4.072
D9400-16-004	004	Ondersteuning van het partnershipbeleid via Actiris in verband met de socio-professionele inschakeling en het actief zoe	18.041	299.508	299.508	0	18.041	0	5.073
D9400-16-005	005	Algemene financiering van Actiris	641	160.615	160.615	0	641	0	956
D9400-16-006	006	Ondersteuning van Actiris voor de uitvoering van haar opdracht tot plaatsing en wedertewerking van werkzoekenden	5.009	249.120	239.911	9.209	5.009	9.209	187
D9400-16-007	007	Financiering van promotieprojecten van Actiris en het Ministerie	827	3.832	3.611	221	5	221	1.083
D9400-16-008	008	Jeugdwaarborg	0	9.811	9.811	0	0	0	500
D9400-16-009	009	Dienstencheques	7.244	244.383	243.568	815	7.244	815	0
D9400-16-010	010	Beroepsvervangingsfonds	0	0	0	0	0	0	0
D9400-16-011	011	Betaald educatief verlof	0	12.970	8.478	4.492	0	4.492	0
D9400-16-014	014	Begeleiding van werklazen	0	1.920	1.920	0	0	0	0
D9400-16-015	015	Financiering van specifieke hulpmiddelen inzake werkgelegenheid	91	450	450	0	30	0	90
D9400-16-016	016	Steun aan de culturele en creatieve sector	0	1.300	1.260	40	0	40	0
D9400-16-017	017	Steun in het kader van de Oekraïne-crisis	0	3.482	3.482	0	0	0	0

CODE	NUMMER	OPDRACHT PROGRAMMA	UITSTAAND BEDRAG VAN VASTLEGGINGEN OP 01.01.2022 (A)	VASTLEGGINGSKREDIETEN (B)	AANGEREKENDE VASTLEGGINGEN (C)	(D) = (B) - (C)	GEANNULEERDE VASTLEGGINGEN (E)	GEANNULEERDE KREDIETEN OP 31.12.2022 (F)	UITSTAAND BEDRAG VAN VASTLEGGINGEN OP 31.12.2022 (G)
TOTAAL	16	Ondersteuning en bemiddeling bij arbeidsaanbod en -vraag	36.252	1.014.005	993.521	20.484	32.059	20.484	13.199
D9400-17-001	001	Ondersteuning van het algemeen beleid	13.121	11.106	10.294	812	377	812	14.194
D9400-17-002	002	Steun aan derden voor de promotie van de mobiliteit en de participatie van burgers	4.725	4.889	4.695	194	153	194	4.707
D9400-17-003	003	Ontwikkeling van een gewestelijk parkeerbeleid	9.600	7.244	7.244	0	0	0	9.600
D9400-17-004	004	Steun aan het Centrum voor Mobiliteitsbeheer van het Brussels Hoofdstedelijk Gewest (Mobiris)	6.851	12.287	9.735	2.552	118	2.552	9.767
D9400-17-005	005	Materiële en financiële hulp aan de scholen in het kader van de mobiliteit	156	0	0	0	98	0	13
D9400-17-006	006	Intergewestelijk project kilometerheffing vrachtwagens - uitvoering van het samenwerkingsakkoord tussen de 3 gewesten bet	0	129	129	0	0	0	0
D9400-17-008	008	Gefinancierde Mobiliteit projecten door EU	2.256	2.158	548	1.610	5	1.610	1.136
TOTAAL	17	Ontwikkeling en promotie van het mobiliteitsbeleid	36.709	37.813	32.645	5.168	752	5.168	39.416
D9400-18-002	002	Ontwikkeling en beheer van de infrastructuur van het openbaar vervoer evenals het aanbrengen van kunstwerken	204.462	129.494	109.786	19.708	4.476	19.708	211.178
D9400-18-003	003	Beleid van partnership met de Maatschappij voor het Intercommunale Vervoer te Brussel (MIVB)	0	1.016.536	1.016.536	0	0	0	0
TOTAAL	18	Uitbouw en beheer van het openbaar vervoernetwerk	204.462	1.146.030	1.126.321	19.709	4.476	19.709	211.178
D9400-19-001	001	Ondersteuning van het algemeen beleid	11.818	8.810	7.972	838	202	838	11.399
D9400-19-002	002	Ontwikkeling en beheer van de infrastructuur van het wegvervoer, evenals het aanbrengen van kunstwerken	445.136	382.930	187.345	195.585	6.599	195.585	456.201
TOTAAL	19	Bouw, beheer en onderhoud van de gewestewegen, wegeninfrastructuur en - uitrusting	456.954	391.740	195.316	196.424	6.801	196.424	467.600
D9400-20-001	001	Ondersteuning van het algemeen beleid	399	190	84	106	31	106	301

CODE	NUMMER	OPDRACHT PROGRAMMA	UITSTAAND BEDRAG VAN VASTLEGGINGEN OP 01.01.2022 (A)	VASTLEGGINGSKREDIETEN (B)	AANGEREKENDE VASTLEGGINGEN (C)	(D) = (B) - (C)	GEANNULEERDE VASTLEGGINGEN (E)	GEANNULEERDE KREDIETEN OP 31.12.2022 (F)	UITSTAAND BEDRAG VAN VASTLEGGINGEN OP 31.12.2022 (G)
D9400-20-002	002	Ondersteuning van taxidiensten en diensten voor het verhuren van voertuigen met chauffeur	2.466	2.543	795	1.748	213	1.748	2.433
TOTAAL	20	Ontwikkeling van het bezoldigd personenvervoer, met uitsluiting van het openbaar vervoer	2.864	2.733	879	1.854	245	1.854	2.734
D9400-21-001	001	Ondersteuning van het algemeen beleid	18	263	78	185	0	185	78
D9400-21-002	002	Ondersteuning van instellingen, verenigingen en ondergeschikte besturen voor hun promotie-acties	136	668	666	2	16	2	124
D9400-21-003	003	Beleid van partnership met de Haven van Brussel	2.118	16.821	15.221	1.600	285	1.600	1.822
TOTAAL	21	Ontwikkeling van het kanaal, de haven, de voorhaven en de aanhorigheden met het oog op een betere duurzame stedelijke mobiliteit door een multimodale aanpak en de economische ontwikkeling als generator van werkgelegenheid	2.272	17.752	15.965	1.787	301	1.787	2.025
D9400-22-001	001	Ondersteuning van het algemeen beleid	206	111	0	111	0	111	206
D9400-22-003	003	Bestrijding van de overstromingen, collectering en zuivering van afvalwater	0	15.100	10.600	4.500	0	4.500	590
D9400-22-004	004	Ondersteuning van de openbare gewestelijke instelling belast met de uitvoering van het waterbeleid	0	44.323	44.210	113	0	113	0
TOTAAL	22	Beleid inzake waterproductie en watervoorziening, technische reglementering inzake de kwaliteit van het drinkwater, de zuivering van het afvalwater en de riolering	206	59.534	54.810	4.724	0	4.724	796
D9400-23-002	002	Ondersteuning van de gewestelijke instelling belast met de uitvoering van het beleid inzake leefmilieu	0	161.834	161.776	58	0	58	0
D9400-23-003	003	Dierenwelzijn	0	2.405	2.405	0	0	0	0
D9400-23-004	004	Participatieve democratie	350	1.000	350	650	0	650	350
TOTAAL	23	Milieubescherming, Natuurbehoud en Dierenwelzijn	350	165.239	164.531	708	0	708	350

CODE	NUMMER	OPDRACHT PROGRAMMA	UITSTAAND BEDRAG VAN VASTLEGGINGEN OP 01.01.2022 (A)	VASTLEGGINGSKREDIETEN (B)	AANGEREKENDE VASTLEGGINGEN (C)	(D) = (B) - (C)	GEANNULEERDE VASTLEGGINGEN (E)	GEANNULEERDE KREDIETEN OP 31.12.2022 (F)	UITSTAAND BEDRAG VAN VASTLEGGINGEN OP 31.12.2022 (G)
D9400-24-001	001	Ondersteuning van het algemeen beleid	0	30	0	30	0	30	0
D9400-24-002	002	Financiering van de gewestelijke instelling belast met de afvalophaling en verwerking	0	200.581	193.576	7.005	0	7.005	0
TOTAAL	24	Afvalophaling en -verwerking	0	200.611	193.576	7.035	0	7.035	0
D9400-25-001	001	Ondersteuning van het algemeen beleid	591	1.407	842	565	26	565	510
D9400-25-002	002	Ondersteuning van instellingen, verenigingen en ondergeschikte besturen	638	5.492	3.976	1.516	30	1.516	1.982
D9400-25-003	003	Specifieke initiatieven op het vlak van de huisvestingscode	0	200	199	1	0	1	0
D9400-25-005	005	Ondersteuning van de instellingen belast met de uitvoering van het sociale huisvestingsbeleid	959.351	316.511	122.606	193.905	1.490	193.905	910.083
D9400-25-006	006	Bevordering van de privé-eigendom	1	1.482	10	1.472	0	1.472	2
D9400-25-007	007	Beleid ten gunste van de gezinnen	3.018	107.941	7.861	100.080	133	100.080	5.538
D9400-25-008	008	Beleid ten gunste van de minstbedeelden	18.244	65.714	61.425	4.289	885	4.289	19.043
D9400-25-009	009	Internationale of Europese financiering	40	10	5	5	5	5	26
TOTAAL	25	Huisvesting en woonomgeving	981.882	498.757	196.923	301.834	2.570	301.834	937.184
D9400-27-014	014	Werking BSE	0	36	0	36	0	36	0
TOTAAL	27	Stadsbeleid	0	36	0	36	0	36	0
D9400-28-001	001	Ondersteuning van het algemeen beleid	0	38.373	38.373	0	0	0	0
D9400-28-003	003	Opstart van het Brussels Planningsbureau	0	0	0	0	0	0	0
TOTAAL	28	Statistieken, analyses en plannificatie	0	38.373	38.373	0	0	0	0
D9400-29-002	002	Promotie van het nationaal en internationaal imago van het Brussels Hoofdstedelijk Gewest	2.318	12.289	12.109	180	72	180	2.268
D9400-29-003	003	Verlening van licenties inzake invoer, uitvoer en doorvoer van wapens	0	40	38	2	0	2	27
D9400-29-004	004	Het aangaan en onderhouden van de externe betrekkingen door het Brussels Hoofdstedelijk Gewest	501	4.857	4.678	179	39	179	1.697
D9400-29-005	005	Gemeenschappelijke initiatieven van de Regering ter promotie van het imago van het Brussels Hoofdstedelijk Gewest	2.139	9.253	9.175	78	90	78	2.284
D9400-29-006	006	Ontwikkelingssamenwerking	302	1.373	1.357	16	20	16	483

CODE	NUMMER	OPDRACHT PROGRAMMA	UITSTAAND BEDRAG VAN VASTLEGGINGEN OP 01.01.2022 (A)	VASTLEGGINGSKREDIETEN (B)	AANGEREKENDE VASTLEGGINGEN (C)	(D) = (B) - (C)	GEANNULEERDE VASTLEGGINGEN (E)	GEANNULEERDE KREDIETEN OP 31.12.2022 (F)	UITSTAAND BEDRAG VAN VASTLEGGINGEN OP 31.12.2022 (G)
D9400-29-007	007	Toerisme	1.699	23.251	23.235	16	63	16	1.565
D9400-29-008	008	Brexit Adjustment Reserve (BAR)	0	4.234	4.234	0	0	0	2.540
TOTAAL	29	Toerisme, externe betrekkingen en promotie van het imago van het Brussels Hoofdstedelijk Gewest	6.959	55.297	54.825	472	284	472	10.865
D9400-30-002	002	Financiering van de Vlaamse en Franse Gemeenschapscommissies in toepassing van artikel 83ter, 1ste §, van de bijzondere	0	321.987	321.986	1	0	1	0
D9400-30-003	003	Financiering van de Vlaamse en Franse Gemeenschapscommissies in toepassing van artikel 83ter, §2 en 3, van de bijzondere	0	56.958	56.958	0	0	0	0
D9400-30-004	004	Financiering van de Vlaamse en Franse Gemeenschapscommissies in toepassing van artikel 83ter, §2 en 3, van de bijzondere	0	271.663	271.662	1	0	1	0
TOTAAL	30	Financiering van de Gemeenschapscommissies	0	650.608	650.605	3	0	3	0
D9400-31-001	001	Administratief beheer	1.074	35.628	31.904	3.724	333	3.724	969
D9400-31-002	002	Beheer van het fiscaal beheer	43.021	114.075	107.552	6.523	489	6.523	43.965
D9400-31-003	003	Beheer van de fiscale bevoegdheden	18.193	19.550	19.039	511	1	511	19.987
TOTAAL	31	Fiscaliteit	62.289	169.253	158.495	10.758	823	10.758	64.922
D9400-32-001	001	Beheer van de human resources van BruOA	70	8.376	6.129	2.247	38	2.247	73
D9400-32-002	002	Beheer van de middelen voor aankoop van gebruiksgoederen en diensten en voor het beheer van de patrimoniumgoederen	599	3.193	2.873	320	241	320	382
D9400-32-003	003	Algemene uitgaven om de ondersteuning en coördinatie in termen van openbaar ambt te verzekeren	1.171	4.007	2.418	1.589	234	1.589	1.274
TOTAAL	32	Brussel Openbaar Ambt	1.840	15.576	11.420	4.156	513	4.156	1.728
D9400-33-001	001	Personeelbeheer en organisatie	3.422	34.449	29.608	4.841	423	4.841	3.190
D9400-33-002	002	Subsidies aan de begunstigden inzake territoriale ontwikkeling	138.552	68.272	67.391	881	3.365	881	106.865
D9400-33-003	003	Studies, informatie en promotie inzake stedenbouw en maatregelen, voorzien in het Brussels Wetboek van Ruimtelijke Ordeni	1.037	2.227	2.165	62	2	62	1.288
D9400-33-004	004	Beleid inzake wijkrevitalisering en stadsvernieuwing	274.130	159.043	116.970	42.073	2.801	42.073	329.202

CODE	NUMMER	OPDRACHT PROGRAMMA	UITSTAAND BEDRAG VAN VASTLEGGINGEN OP 01.01.2022 (A)	VASTLEGGINGSKREDIETEN (B)	AANGEREKENDE VASTLEGGINGEN (C)	(D) = (B) - (C)	GEANNULEERDE VASTLEGGINGEN (E)	GEANNULEERDE KREDIETEN OP 31.12.2022 (F)	UITSTAAND BEDRAG VAN VASTLEGGINGEN OP 31.12.2022 (G)
D9400-33-005	005	Erfgoedbeleid, bescherming en restauratie van het beschermd erfgoed	86.539	22.939	20.653	2.286	669	2.286	91.334
TOTAAL	33	Stedenbouw en Erfgoed	503.680	286.930	236.788	50.142	7.260	50.142	531.878
TOTAAL	9400	Gewestelijke Overheidsdienst Brussel	2.828.899	7.310.015	6.372.464	937.551	108.519	937.551	2.822.975
D9500-01-001	001	Beheer van de human resources van het BPB	127	17.495	15.060	2.435	11	2.435	73
D9500-01-002	002	Beheer van middelen voord de aankoop van niet-duurzaam goederen en diensten	575	3.836	3.539	297	214	297	767
D9500-01-003	003	Beheer van vermogensgoederen	27	323	225	98	1	98	129
D9500-01-004	004	Communicatieuitgaven van het BPB	28	119	77	42	5	42	23
TOTAAL	01	Ondersteuning van het algemeen beleid van het BPB	756	21.773	18.902	2.871	231	2.871	992
D9500-02-001	001	Statistiek en Analyse	1.198	1.036	263	773	17	773	1.026
D9500-02-002	002	Territoriale Ontwikkeling	1.422	3.423	1.770	1.653	5	1.653	1.480
D9500-02-003	003	Territoriale Kennis	185	336	319	17	17	17	170
D9500-02-004	004	Dienst "School	33.488	5.765	5.574	191	920	191	28.159
D9500-02-005	005	Bouwmeester	654	30	13	17	4	17	459
D9500-02-006	006	Subsidies en overdrachten	2.497	2.256	1.427	829	45	829	2.201
D9500-02-007	007	Gemeenschappelijke projecten	125	473	157	316	0	316	70
D9500-02-008	008	Participatieve democratie	0	315	0	315	0	315	0
TOTAAL	02	Ondersteuning van de specifiek opdrachten van het BPB	39.568	13.634	9.525	4.109	1.009	4.109	33.566
TOTAAL	9500	Brussels Planningsbureau	40.324	35.407	28.426	6.981	1.240	6.981	34.558
D9600-01-001	001	De goede werking waarborgen	5.827	43.024	27.470	15.554	30	15.554	6.177
D9600-01-002	002	Beheer van de Oekraïense crisis	0	956	708	248	0	248	140
TOTAAL	01	Logistieke ondersteuning van de opdrachten van BPV	5.827	43.980	28.178	15.802	30	15.802	6.316
D9600-02-001	001	Ondersteuning van het beleid inzake preventie en veiligheid	145.260	46.154	42.908	3.246	1.100	3.246	104.064
TOTAAL	02	Preventie- en veiligheidsbeleid	145.260	46.154	42.908	3.246	1.100	3.246	104.064
D9600-03-001	001	Werkings- en investeringssteun voor BRUSAFE en de GIP	2.202	11.074	10.319	755	0	755	4.266
TOTAAL	03	BRUSAFE	2.202	11.074	10.319	755	0	755	4.266
TOTAAL	9600	Brussel Preventie & Veiligheid	153.290	101.208	81.405	19.803	1.130	19.803	114.646

CODE	NUMMER	OPDRACHT PROGRAMMA	UITSTAAND BEDRAG VAN VASTLEGGINGEN OP 01.01.2022 (A)	VASTLEGGINGSKREDIETEN (B)	AANGEREKENDE VASTLEGGINGEN (C)	(D) = (B) - (C)	GEANNULEERDE VASTLEGGINGEN (E)	GEANNULEERDE KREDIETEN OP 31.12.2022 (F)	UITSTAAND BEDRAG VAN VASTLEGGINGEN OP 31.12.2022 (G)
TOTAAL			6.361.182	13.853.015	11.593.582	2.259.433	250.599	2.259.433	6.239.080

Herinnering URB Uitgaven niet-variabelen 13.853.015 11.593.582

0
0
Controle

Uitstaand bedrag van vastleggingen - Eind N-1 6.361.182
Aanpassing om te voldoen aan de algemene rekeningen van entiteiten 0
Uitstaand bedrag van vastleggingen aangepast op 01/01/N 6.361.182

Uitstaand bedrag van vastleggingen aangepast bij de opening (A) 6.361.182
AANGEREKENDE VASTLEGGINGEN (C) 11.593.582
GEANNULEERDE VASTLEGGINGEN (E) -250.599
Verrekeningskredieten - uitvoering -11.465.085
Uitstaand bedrag van vastleggingen op 31/12/N 6.239.080

VARIABLE VASTLEGINGSKREDIETEN (« E » EN « F »)

CODE	NUMMER	OPDRACHT PROGRAMMA	UITSTAAND BEDRAG VAN VARIABLE VASTLEGINGEN OP 01.01.2022 (A)	VARIABLE VASTLEGINGSKREDIETEN (B)	AANGEREKENE VARIABLE VASTLEGINGEN (C)	(D) = (B) - (C)	GEANNULEERDE VARIABLE VASTLEGINGEN (E)	GEANNULEERDE KREDIETEN OP 31.12.2022 (F)	UITSTAAND BEDRAG VAN VARIABLE VASTLEGINGEN OP 31.12.2022 (G)
D9400-06-002	002	Uitvoering van het beleid inzake overheidschuld	0	248.249	0	248.249	0	248.249	0
TOTAAL	06	Financieel en budgettair beheer en controle	0	248.249	0	248.249	0	248.249	0
D9400-15-003	003	Organisatie en sociaal beleid inzake energiemerken	650	1.300	1.300	0	0	0	650
D9400-15-009	009	Uitgaven van het RGE-beleid en werking van de regulator Brugel die door het Fonds voor het Energiebeleid en door het Kli	2.528	25.611	23.767	1.844	421	1.844	2.275
D9400-15-010	010	Subrogatie van de rechten en plichten van het Fonds ter Reductie van de Globale Energiekost (FRGE) bij het Brussels Hoof	0	230	0	230	0	230	0
TOTAAL	15	Promotie van de energiedoeltreffendheid en regulering van de energiemerken	3.178	27.141	25.067	2.074	421	2.074	2.925
D9400-17-007	007	Beheer, ontwikkeling en promotie van de bevoegdheden inzake verkeer en verkeersveiligheid die in het kader van de zesde	12.364	17.024	15.168	1.856	283	1.856	12.629
TOTAAL	17	Ontwikkeling en promotie van het mobiliteitsbeleid	12.364	17.024	15.168	1.856	283	1.856	12.629
D9400-19-001	001	Ondersteuning van het algemeen beleid	85	267	170	97	0	97	169
D9400-19-002	002	Ontwikkeling en beheer van de infrastructuur van het wegvervoer, evenals het aanbrengen van kunstwerken	3.473	7.706	5.820	1.886	445	1.886	5.231
TOTAAL	19	Bouw, beheer en onderhoud van de gewestwegen, wegeninfrastructuur en -uitrusting	3.558	7.973	5.990	1.983	445	1.983	5.399
D9400-23-002	002	Ondersteuning van de gewestelijke instelling belast met de uitvoering van het beleid inzake leefmilieu	44	31.528	31.519	10	0	10	6.089

CODE	NUMMER	OPDRACHT PROGRAMMA	UITSTAAND BEDRAG VAN VARIABLE VASTLEGGINGEN OP 01.01.2022 (A)	VARIABLE VASTLEGGINGSKREDIETEN (B)	AANGEREKENDE VARIABLE VASTLEGGINGEN (C)	(D) = (B) - (C)	GEANNULEERDE VARIABLE VASTLEGGINGEN (E)	GEANNULEERDE KREDIETEN OP 31.12.2022 (F)	UITSTAAND BEDRAG VAN VARIABLE VASTLEGGINGEN OP 31.12.2022 (G)
TOTAAL	23	Milieubescherming, Natuurbehoud en Dierenwelzijn	44	31.528	31.519	10	0	10	6.089
D9400-24-002	002	Financiering van de gewestelijke instelling belast met de afvalophaling en verwerking	0	615	485	130	0	130	0
D9400-24-003	003	Financiering van het BIM en het GAN in het kader van het Fonds voor de preventie, sortering, hergebruik, recycling en nu	0	2.371	2.371	0	0	0	0
TOTAAL	24	Afvalophaling en -verwerking	0	2.986	2.856	130	0	130	0
D9400-25-003	003	Specifieke initiatieven op het vlak van de Huisvestingscode	240	1.199	1.135	64	0	64	65
D9400-25-004	004	Toepassing van het openbaar beheersrecht van woningen	0	0	0	0	0	0	0
TOTAAL	25	Huisvesting en woonomgeving	240	1.199	1.135	64	0	64	65
D9400-33-003	003	Studies, informatie en promotie inzake stedenbouw en maatregelen, voorzien en het Brussels Wetboek van Ruimtelijke Ordeni	3.344	4.970	4.970	0	125	0	3.758
D9400-33-004	004	Beleid inzake wijkrevitalisering en stadsvernieuwing	0	430	430	0	0	0	0
TOTAAL	33	Stedenbouw en Erfgoed	3.344	5.400	5.399	1	125	1	3.758
TOTAAL	9400	Gewestelijke Overheidsdienst Brussel	22.728	341.500	87.134	254.366	1.274	254.366	30.866
TOTAAL			22.728	341.500	87.134	254.366	1.274	254.366	30.866

Herinnering URB Uitgaven variabelen

341.500

87.134

Controle

0

0

Uitstaand bedrag van variabele vastleggingen - Eind N-1
 Aanpassing om te voldoen aan de algemene rekeningen van entiteiten

22.728

0

Uitstaand bedrag van variabele vastleggingen aangepast op 01/01/N

22.728

0

Uitstaand bedrag van variabele vastleggingen aangepast bij de opening (A)
 VARIABLE AANGEREKENDE VASTLEGGINGEN (C)
 VARIABLE GEANNULEERDE VASTLEGGINGEN (E)
 Variabele vereffeningkredieten - uitvoering

22.728

87.134

87.134

-1.274

-77.723

Uitstaand bedrag van variabele vastleggingen op 31/12/N

30.866

Annexe

COMPTE GÉNÉRAL DE L'ENTITÉ RÉGIONALE



2022

SERVICE PUBLIC RÉGIONAL DE BRUXELLES
BRUXELLES FINANCES ET BUDGET - ENTITÉ DU COMPTABLE RÉGIONAL
DOCUMENT ÉTABLI LE 25 AOÛT 2023

BRUXELLES FINANCES ET BUDGET

Entité du Comptable régional
Place Saint-Lazare 2 - 1035 Bruxelles

Août 2023 © Service public régional de Bruxelles.
Tous droits réservés

Editeur responsable : Mark Dehoux

AVERTISSEMENT

Les montants repris dans le présent compte général sont exprimés en milliers d'euros sauf mention contraire.

TABLE DES MATIÈRES

BILAN	6
ACTIF	6
PASSIF	10
COMPTÉ DE RÉSULTATS	13
CHARGES	13
PRODUITS	17
DROITS ET ENGAGEMENTS HORS BILAN	20
COMPTÉ DE RÉCAPITULATION DES OPÉRATIONS BUDGÉTAIRES (CROB)	21
1. PÉRIMÈTRE DE CONSOLIDATION	29
1.1. INTRODUCTION	29
1.2. LISTE DES ORGANISMES 13.12 POUR LA RÉGION DE BRUXELLES-CAPITALE EN OCTOBRE 2021	29
2. NORMES COMPTABLES APPLICABLES À L'ENTITÉ RÉGIONALE	31
3. MÉTHODOLOGIE DE CONSOLIDATION DU COMPTE ANNUEL	32
3.1. BILAN ET COMPTE DE RÉSULTATS : COMPTABILITÉ GÉNÉRALE	32
3.2. COMPTE DE RÉCAPITULATION DES OPÉRATIONS BUDGÉTAIRES : COMPTABILITÉ BUDGÉTAIRE	37
3.3. RÉCONCILIATION DES OPÉRATIONS RÉCIPROQUES EN COMPTABILITÉ GÉNÉRALE ET EN COMPTABILITÉ BUDGÉTAIRE	38
3.4. DROITS EN ENGAGEMENTS HORS BILAN	40
4. APPLICATION DE LA MÉTHODOLOGIE DANS SAP FC	42
4.1. COLLECTE DES DONNÉES SOCIALES (LIASSE DE CONSOLIDATION)	42
4.2. CONSOLIDATION ET ANALYSES	45
5. INFORMATIONS COMPTABLES ET BUDGÉTAIRES COLLECTÉES EN 2022	46
5.1. BILAN ET COMPTE DE RÉSULTATS	46
5.2. CROB ET CEB	46
5.3. ANNEXE AU CEB	46
5.4. COMPTE DE DROITS ET ENGAGEMENTS HORS BILAN	47
6. MODIFICATION DU MAPPING	48
7. SYNTHÈSE DU BILAN, DU COMPTE DE RÉSULTATS, DU HORS-BILAN ET DU CROB	49
7.1. BILAN	49
7.2. COMPTE DE RÉSULTATS	50
7.3. HORS-BILAN	51
7.4. CROB	52
8. ETAT DES FONDS PROPRES ET DES INTÉRÊTS DE TIERS	53
9. RÉCONCILIATION DES OPÉRATIONS RÉCIPROQUES	55
9.1. JUSTIFICATION DES SOLDES INTERCOS	55
9.2. ILLUSTRATION	55
10. RAPPORT D'ALIÉNATION	57
COMPTÉ D'EXÉCUTION DU BUDGET : RECETTES	59
COMPTÉ D'EXÉCUTION DU BUDGET : DÉPENSES	68
CRÉDITS D'ENGAGEMENT (« C » ET « B »)	88
CRÉDITS D'ENGAGEMENT VARIABLES (« E » ET « F »)	112

COMPTE ANNUEL

2022



BILAN

ACTIF

Rubrique	ACTIF	2022	2021
	ACTIFS IMMOBILISES	10.865.244	10.770.619
	Frais d'établissement - Immobilisations incorporelles	91.620	92.633
201	. Frais d'établissement	14.917	16.134
202	. Immobilisations incorporelles	76.703	76.499
	Terrains et Bâtiments	1.669.878	1.575.339
220	. Terrains de bâtiments	206.228	195.711
222	. Terrains non bâtis	541.706	517.185
223	. Bâtiments (non compris les terrains sur lesquels ils sont érigés)	829.416	784.827
224	. Terrains et constructions juridiquement non dissociables	29.366	20.860
228	. Plantations, cultures et autres aménagements de terrains non repris à la rubrique 222	63.162	56.757
	Installations, machines et outillage d'exploitation	281.034	285.191
230	. Installations d'exploitation	114.307	114.665
231	. Machines d'exploitation	152.049	155.360
232	. Outillage d'exploitation	14.679	15.166
	Mobilier et matériel - Animaux et végétaux	910.706	870.213
240	. Matériel roulant	822.385	781.728
241	. Matériel navigant	91	49
243	. Matériel informatique et télématique	37.298	38.478
244	. Mobilier, matériel et machines de bureau	21.369	20.644
245	. Autres mobiliers et matériel (y compris ceux de protection mis en service dans les services autres que ceux des Forces armées)	3.191	2.947
247	. Objets et œuvres d'art, matériel et instruments rares	26.365	26.364
248	. Animaux et Végétaux	6	2
	Immobilisations corporelles détenues en Location-Financement et autres droits réels que de propriété	222.910	246.228
250	. Terrains et bâtiments	117.186	121.123
253	. Mobilier et matériel	105.723	125.104
	Ouvrages de génie civil	6.325.746	6.355.608
260	. Autoroutes, routes et pistes cyclables	2.592.368	2.590.601
264	. Infrastructures portuaires	2.552	2.712
265	. Infrastructures de transports publics (infrastructures de métros, prémétros, tramways, et autres transports dont l'entité comptable est propriétaire)	3.730.826	3.762.296
	Immobilisations corporelles en cours	204.990	253.785
210	. Bâtiments en construction	197.812	243.833
215	. Frais d'agencement et d'aménagement de biens immeubles propres en cours	2.051	1.931
216	. Travaux en cours - Ouvrages de génie civil	4.747	6.926
217	. Immobilisations non pertinentes et factures à recevoir	380	1.095
	Immobilisations financières	1.158.359	1.091.622
	Participations totales dans des entreprises résidentes	71.315	68.230
2700	P. totale valeur d'acquisition	58.580	58.580
2708	P. totale plus-value	12.736	9.651
	Participations majoritaires (50% et +) dans des entreprises résidentes	968.684	916.596
2710	P. Majo - valeur d'acquisition	966.882	914.966
2718	P. Majo - plus-value	1.806	1.653
2719	P. Majo - réduction de valeur	-4	-22

Rubrique	ACTIF	2022	2021
	Participations minoritaires dans des entreprises résidentes	118.228	106.709
2720	P. Mino - valeur d'acquisition	113.638	102.961
2728	P. Mino - plus-value	4.766	3.921
2729	P. Mino - réduction de valeur	-175	-174
	Participations dans des entreprises non résidentes (non repris au 274)	132	87
2730	P. Etranger valeur d'acquisition	130	130
2739	P. Etranger - réduction de valeur	0	-43
270HC	Elimination des titres de participation - Détendue	-2.354.973	-2.429.674
270OC	Elimination des titres de participation - Détentrice	2.354.972	2.429.673
	CREANCES A PLUS D'UN AN D'ECHEANCE	3.381.846	3.157.085
	Autres créances à plus d'un an d'échéance sur des tiers non soumis au P.C.G.	3.378.911	3.155.456
283	. Prêts hypothécaires à des tiers non soumis au P.C.G., à plus d'un an d'échéance	1.345.614	1.217.116
284	. Avances budgétaires à plus d'un an d'échéance à des tiers non soumis au P.C.G.	5.323	4.000
285	. Créances à plus d'un an d'échéance à la suite de la livraison de biens et services des tiers non soumis au P.C.G.	0	50.839
150	. moins Réductions de valeur en matière de créances à plus d'un an d'échéance à la suite de la livraison de biens et services	-640	-141
286	. Etablissements de crédit - Avoirs sur comptes bancaires à plus d'un an d'échéance (autres que ceux bloqués pour cautionnements) en Belgique et à l'Etranger	20.002	2
287	. Autres prêts et créances que précités à plus d'un an d'échéance dus par des tiers non soumis au P.C.G.	1.980.742	1.855.471
1531	. moins Réductions de valeur en matière de prêts et autres créances à plus d'un an d'échéance	-11.688	-11.285
288	. Cautionnements, consignations et autres dépôts à échéance à plus d'un an ou indéterminée versés en numéraire par l'entité comptable à des tiers non soumis au P.C.G. et Cautionnements à échéance à plus d'un an ou indéterminé constitués par des comptes bancaires bloqués de l'entité comptable	39.558	39.454
	Autres créances à plus d'un an d'échéance sur des tiers soumis au P.C.G.	2.935	1.629
	. Créances à la suite d'emprunts privés à plus d'un an d'échéance contractés auprès de l'entité comptable par des tiers soumis au P.C.G. :	2.897	600
290	. du même Groupe institutionnel	2.897	0
290A	Compte ajustement - Bilan Créance dette >1an - Vendeur	0	600
	. Autres prêts et créances que précités à plus d'un an d'échéance dus par des tiers soumis au P.C.G. :	0	1.000
297	. d'un autre Groupe institutionnel	0	1.000
	. Cautionnements, consignations et autres dépôts à échéance à plus d'un an ou indéterminée versés en numéraire par l'entité comptable à des tiers soumis au P.C.G. :	39	29
298	. du même Groupe institutionnel	39	29
	STOCKS DE FABRICATION ET AUTRES STOCKS	253.841	238.845
	Stocks de fournitures pour fabrication	42.952	44.896
310	. Stocks de fournitures pour fabrication	42.952	44.896
	En-cours de fabrication	206.979	191.723
320	. En-cours de fabrication	206.979	191.723
	Stocks de produits finis fabriqués	27	17
330	. Stocks de produits finis fabriqués	27	17
	Stocks de marchandises acquises en vue de leur revente	3.863	2.209

Rubrique	ACTIF	2022	2021
340	. Stocks de marchandises acquises en vue de leur revente	3.863	2.209
	Stocks de produits énergétiques de consommation	21	0
356	. Stocks de mazout pour moyens de transport	21	0
	CREANCES A UN AN AU PLUS D'ECHEANCE	1.634.738	1.513.989
	Créances à un an au plus d'échéance sur des tiers non soumis au P.C.G. (y compris toutefois les créances sur des tiers soumis au P.C.G., à la suite d'impositions fiscales propres)	1.340.563	1.095.467
400	. Créances à un an au plus d'échéance à la suite de la livraison de biens et services à des tiers non soumis au P.C.G.	524.362	444.689
151	. moins Réductions de valeur en matière de créances à un an d'échéance au plus à la suite de la livraison de biens et de services	-105.226	-96.517
401	. Créances fiscales sur des tiers non soumis au P.C.G. (y compris toutefois celles sur des tiers soumis au P.C.G., à la suite d'impositions fiscales propres)	513.394	304.906
154	. moins Réductions de valeur en matière de créances fiscales	-52.117	-16.393
402	. Créances en matière de rémunérations directes et indirectes du personnel et de personnes attachées à l'entité comptable	5.988	5.588
403	. Avances budgétaires à un an au plus d'échéance à des tiers non soumis au P.C.G.	67	0
404	. Avances de trésorerie à des tiers non soumis au P.C.G.	92.013	76.460
1532	. moins Réductions de valeur en matière de prêts et autres créances à moins d'un an d'échéance	-2.740	-2.557
408	. Autres créances à un an au plus d'échéance sur des tiers non soumis au P.C.G. (à l'exclusion des comptes bancaires à vue et à un an au plus d'échéance)	368.470	382.270
159	. moins Réductions de valeur en matière d'autres créances à un an au plus	-3.651	-2.982
409	. Cautionnements, consignations et autres dépôts à un an au plus d'échéance versés en numéraire par l'entité comptable à des tiers non soumis au P.C.G. et Cautionnements à un an au plus constitués par des comptes bancaires bloqués de l'entité comptable	2	2
	Créances à plus d'un an d'échéance sur des tiers non soumis au P.C.G. échéant dans les douze mois à venir	175.477	174.118
413	. Prêts hypothécaires à plus d'un an d'échéance à des tiers non soumis au P.C.G., échéant dans les douze mois à venir (montants en principal)	58.040	61.794
414	. Avances budgétaires à plus d'un an d'échéance à des tiers non soumis au P.C.G., échéant dans les douze mois à venir	-39	19
417	. Autres prêts et créances que précités à plus d'un an d'échéance dus par des tiers non soumis au P.C.G., échéant dans les douze mois à venir	117.471	112.300
419	. Cautionnements, consignations et autres dépôts à plus d'un an d'échéance versés en numéraire par l'entité comptable à des tiers non soumis au P.C.G. échéant dans les douze mois à venir et Cautionnements à plus d'un an d'échéance constitués par des comptes bancaires bloqués de l'entité comptable, échéant dans les douze mois à venir	5	5
	Créances à un an au plus d'échéance sur des tiers soumis au P.C.G. (autres que les créances sur ces tiers, à la suite d'impositions fiscales propres)	118.698	244.404
	. Créances à un an au plus d'échéance à la suite de la livraison de biens et services à des tiers soumis au P.C.G. :	32.822	179.085
420	. du même Groupe institutionnel	30.320	14.112

Rubrique	ACTIF	2022	2021
420A	Compte ajustement - Bilan Clients court terme - Vendeur	0	91.564
421	. d'un autre Groupe institutionnel	2.501	73.410
	. Créances fiscales et autres que précitées à un an au plus d'échéance sur des tiers soumis au P.C.G. :	85.876	65.319
422	. du même Groupe institutionnel	52.560	22.247
423	. d'un autre Groupe institutionnel	33.316	43.072
	PLACEMENTS FINANCIERS A UN AN AU PLUS D'ECHEANCE - DISPONIBLE FINANCIER-ACTIONS ET PARTS ET LEURS INSTRUMENTS FINANCIERS DERIVES -	301.801	343.996
	Certificats et bons de trésorerie et titres analogues à un an au plus d'échéance détenus par l'entité comptable	0	20.000
525	. Titres autres qu'actions à un an au plus d'échéance émis par des tiers non soumis au P.C.G.	0	20.000
	Comptes bancaires et postaux à vue - Caisses espèces et équivalents	251.672	232.991
551	. Comptes postaux	417	373
552	. Comptes à vue en EUROS auprès d'autres Etablissements de crédit résidents	249.486	230.889
553	. Comptes à vue en EUROS auprès d'autres Etablissements de crédit non résidents	1.504	1.395
556	. Caisses espèces et équivalents	265	334
	Valeurs échues à l'encaissement - Virements financiers internes	2.836	370
558	. Virements financiers internes	2.836	370
	Comptes bancaires et placements bancaires autre qu'à vue à un an au plus d'échéance	46.391	89.366
561	. Comptes bancaires à un an au plus d'échéance en EUROS auprès d'autres Etablissements de crédit résidents	391	89.366
565	. Placements bancaires à un an au plus d'échéance en EUROS auprès d'Etablissement de crédit résidents	46.000	0
	Actions et parts ne constituant pas une participation financière	804	1.036
545	. Parts d'organismes de placement collectif	501	501
547	. Parts de coopératives	303	535
	Instruments financiers dérivés autres que ceux à imputer aux classes 1, 2, 4, ou 0 et dans les sous-classes 50 à 57 (comptes d'actif)	97	233
583	. Instruments financiers dérivés optionnels portant sur des dettes futures et/ou sur des dérivés liés à des dettes futures	97	233
	COMPTES D'ACTIF DE REGULARISATION ET D'ATTENTE	284.948	208.553
	Comptes d'actif de régularisation et d'attente	284.948	208.553
481	. Charges de nature financière à reporter	68.095	56.587
482	. Produits de nature financière courus mais non échus	9.686	7.093
485	. Charges de nature autre que financière à reporter	65.004	66.632
486	. Produits de nature autre que financière courus mais non échus	143.286	79.364
488	. Comptes d'attente normalement débiteurs	-1.123	-1.123
	TOTAL ACTIF	16.722.417	16.233.086

PASSIF

Rubrique	PASSIF	2022	2021
	FONDS PROPRES	2.919.295	3.699.954
	Actif net ou Avoir social - Passif net (-) (situation en fin de période)	12.012.964	12.041.889
101	. Actif net ou Avoir social de l'entité comptable (autre qu'Entreprise d'Etat)	13.016.213	13.515.190
108 (nég)	. Passif net (-) de l'entité comptable (à porter en négatif au Passif)	-1.003.248	-1.473.301
1120	. Réserves consolidées : fonds propres	301.553	378.770
1121	. Réserves consolidées : résultat	-9.398.322	-8.723.738
	Total réserves consolidées	-9.096.769	-8.344.967
1140	. Réserves des organismes combinés : fonds propres	2.690	2.690
1141	. Réserves des organismes combinés : résultat	410	343
	Total réserves des organismes combinés	3.100	3.032
	INTERÊTS DE TIERS	506.978	509.535
1130	. Intérêts de tiers : fonds propres	443.653	457.900
1131	. Intérêts de tiers : résultat	63.325	51.635
	Total intérêts de tiers	506.978	509.535
	PROVISIONS POUR CHARGES A VENIR	238.033	297.676
140	Provision pour charges à venir : pensions et obligations similaires	64.916	104.973
141	Provision pour charges à venir : charges fiscales	1.277	1.061
142	Provision pour charges à venir : grosses réparations et gros entretiens	15.795	16.336
143	Provision pour charges à venir : autres risques et charges	72.716	66.369
144	Provision pour charges à venir : litiges	77.256	102.537
145	Provisions pour charges à venir : sûretés réelles (garanties ou engagements)	6.073	6.399
	DETTES A PLUS D'UN AN D'ECHÉANCE	9.504.198	8.335.644
	Emprunts à plus d'un an d'échéance émis ou repris par l'entité comptable	9.359.964	8.110.650
171	. OLOS à plus d'un an d'échéance en EUROS	88.451	102.155
176	. Emprunts privés à plus d'un an d'échéance contractés en EUROS auprès de tiers non soumis au P.C.G.	9.271.513	8.008.494
	Autres dettes à plus d'un an d'échéance envers des tiers non soumis au P.C.G.	86.668	142.087
182	. Dettes en principal en EUROS en matière de Location-Financement et Droits similaires à plus d'un an d'échéance	51.000	52.500
185	. Dettes à plus d'un an d'échéance en devises étrangères à la suite d'achats de biens et services à des tiers non soumis au P.C.G.	0	50.839
186	. Dettes à plus d'un an d'échéance autres que précitées en EUROS envers des tiers non soumis au P.C.G.	33.963	37.435
188	. Cautionnements, consignations et autres dépôts à échéance à plus d'un an ou indéterminée versés en numéraire par des tiers non soumis au P.C.G.	1.706	1.312
	Autres dettes à plus d'un an d'échéance envers des tiers soumis au P.C.G.	57.565	82.908
	. Dettes à la suite d'avances budgétaires à plus d'un an d'échéance octroyées par des tiers soumis au P.C.G. :	40.039	64.750
193	. d'un autre Groupe institutionnel	40.039	64.750
	. Autres dettes que précitées à plus d'un an d'échéance envers des tiers soumis au P.C.G. :	17.393	17.812
197	. d'un autre Groupe institutionnel	17.393	17.812
	. Cautionnements, consignations et autres dépôts à échéance à plus d'un an ou indéterminée de tiers soumis au P.C.G. :	133	345

Rubrique	PASSIF	2022	2021
198	. du même Groupe institutionnel	133	345
	DETTES A UN AN AU PLUS D'ECHEANCE	1.505.118	1.812.920
	Dettes à un an au plus d'échéance envers des tiers non soumis au P.C.G. (y compris toutefois les dettes fiscales propres de l'entité comptable)	1.160.391	1.659.420
440	. Dettes à un an au plus d'échéance suite à l'achat de biens et services à des tiers non soumis au P.C.G.	640.297	684.925
441	. Dettes fiscales envers des tiers non soumis au P.C.G. - Impôts et taxes à rembourser aux contribuables	410	440
442	. Autres dettes fiscales envers des tiers non soumis au P.C.G. - Impôts et taxes perçus pour le compte desdits tiers	23.524	522.545
443	. Dettes fiscales propres - Précomptes immobilier et mobilier et autres dettes fiscales propres	370	611
444	. Dettes en matière de rémunérations directes et indirectes du personnel et de personnes attachées à l'entité comptable	255.757	195.113
447	. Autres dettes à un an au plus d'échéance envers des tiers non soumis au P.C.G. (à l'exclusion des certificats et bons à un an au plus et des emprunts bancaires à un an au plus)	39.830	42.779
445	. Dettes découlant du service financier des emprunts émis par l'entité comptable ou repris par elle	2.000	2.000
449	. Cautionnements, consignations et autres dépôts à un an au plus d'échéance de tiers non soumis au P.C.G., versés en numéraire	198.203	211.006
	Dettes à plus d'un an d'échéance envers des tiers non soumis au P.C.G. échéant dans les douze mois à venir	32.846	63.347
452	. Dettes en principal en matière de Location-Financement et Droits similaires à plus d'un an échéant dans les douze mois à venir	1.500	1.500
457	. Autres emprunts et dettes que précités à plus d'un an d'échéance envers des tiers non soumis au P.C.G., échéant dans les douze mois à venir	31.271	61.772
458	. Cautionnements, consignations et autres dépôts à plus d'un an d'échéance versés en numéraire par des tiers non soumis au P.C.G., échéant dans les douze mois à venir	75	75
	Dettes à un an au plus d'échéance envers des tiers soumis au P.C.G. (à l'exclusion des dettes fiscales propres de l'entité comptable)	311.882	90.153
	. Dettes à un an au plus d'échéance suite à l'achat de biens et services à des tiers soumis au P.C.G. :	76.255	53.329
460	. du même Groupe institutionnel	67.877	48.934
460A	Compte ajustement - Bilan Clients court terme - Acheteur	0	-626
461	. d'un autre Groupe institutionnel	8.378	5.021
	. Dettes fiscales et autres que précitées à un an au plus d'échéance envers des tiers soumis au P.C.G. :	769	1.595
463	. d'un autre Groupe institutionnel	769	1.595
	. Dettes à la suite d'avances budgétaires à un an au plus d'échéance octroyées par des tiers soumis au P.C.G. :	1.217	15
464	. du même Groupe institutionnel	1.217	15
	. Dettes à la suite de prêts et d'avances de trésorerie octroyées par des tiers soumis au P.C.G. :	200.000	0
467	. d'un autre Groupe institutionnel	200.000	0
	. Cautionnements, consignations et autres dépôts à un an au plus de tiers soumis au P.C.G. :	33.641	35.213
468	. du même Groupe institutionnel	33.458	33.687
469	. d'un autre Groupe institutionnel	183	1.526
	EMPRUNTS FINANCIERS A UN AN AU PLUS D'ECHEANCE	1.710.304	1.283.658
	Emprunts à plus d'un an d'échéance émis ou repris par l'entité comptable échéant dans les douze mois à venir	331.629	326.310

Rubrique	PASSIF	2022	2021
511	. OLOS à plus d'un an d'échéance échéant dans les douze mois à venir (passif) en EUROS	13.704	13.254
516	. Emprunts privés à plus d'un an d'échéance contractés en EUROS auprès de tiers non soumis au P.C.G. échéant dans les douze mois à venir	317.925	313.055
	Certificats et bons de trésorerie et titres analogues émis par l'entité comptable à un an au plus d'échéance - Monnaies émises par le Fonds monétaire (S.A.C.A.)	699.000	196.000
533	. Autres titres analogues à un an au plus d'échéance émis par l'entité comptable	699.000	196.000
	Emprunts bancaires à un an au plus d'échéance	677.048	753.425
572	. Emprunts bancaires à un an au plus d'échéance en EUROS auprès d'Etablissements de crédit résidents	677.048	753.425
	Instruments financiers dérivés autres que ceux à imputer aux classes 1, 2, 4, ou 0 et dans les sous-classes 50 à 57 (comptes de passif)	2.627	7.923
593	. Instruments financiers dérivés optionnels portant sur des dettes futures et/ou sur des dérivés liés à des dettes futures	2.627	7.923
	COMPTES DE PASSIF DE REGULARISATION ET D'ATTENTE	338.490	293.700
	Comptes de passif de régularisation et d'attente	338.490	293.700
491	. Charges de nature financière courues mais non échues	88.490	74.665
492	. Produits de nature financière à reporter	36.502	40.520
495	. Charges de nature autre que financière courues mais non échues	36.521	25.581
496	. Produits de nature autre que financière à reporter	172.495	147.719
498	. Comptes d'attente normalement créditeurs	4.482	5.214
	TOTAL PASSIF	16.722.417	16.233.086

COMPTE DE RÉSULTATS

CHARGES

Rubrique	CHARGES	2022	2021
	CHARGES COURANTES		
	CHARGES DE PRODUCTION ET D'EXPLOITATION	3.209.275	2.910.615
	Utilisation de biens de consommation et de services de tiers pour fabrication ou revente	66.192	56.038
600	. Achats de matières premières pour fabrication (nets de ristournes directes)	2	0
604 (-)	. Remises, ristournes et rabais postérieurs sur achats de matières premières et fournitures pour fabrication	0	-99
601	. Achats de fournitures pour fabrication (net de ristournes directes)	65.340	57.802
608 (+)	. Variations des stocks de fournitures pour fabrication	-1.287	-2.529
602	. Achats de services, travaux et études de tiers pour fabrication	526	6.812
603	. Achats de marchandises destinées à la revente (nets de ristournes directes)	17.738	-39.157
609 (+)	. Variations des stocks de marchandises destinées à la revente	-16.126	33.209
	Autres utilisations de biens de consommation et de services de tiers	857.649	713.744
610	. Indemnités de prestations, honoraires et remboursements de charges salariales (dus à des tiers autres que membres du personnel et personnes assimilées)	252.797	176.446
611	. Remboursements de frais individuels et collectifs, indemnités compensatoires de frais et frais divers de gestion (non mentionnés ailleurs) dus à tout tiers	41.279	32.834
612	. Frais courants de locaux (sauf énergétiques) (à l'exclusion des loyers fictifs internes, comptabilisés en cas de service d'une comptabilité analytique par service)	151.330	138.489
613	. Frais courants de bureau et frais administratifs financiers	60.038	56.164
614	. Consommations énergétiques	52.168	36.681
615	. Frais spécifiques courants de gestion informatique et télématique	99.287	85.319
616	. Frais spécifiques courants de fonctionnement de matériel autre que de bureau et autre qu'informatique et télématique	117.165	114.440
6170	. Charges spécifiques courantes encourues pour les ouvrages de génie civil (y compris les infrastructures militaires)	83.016	76.564
6179	. Charges non relevantes et factures à recevoir	568	-3.192
	Rémunérations directes et indirectes du personnel et des personnes assimilées	1.642.210	1.495.116
621	. Salaires, traitements et autres rémunérations en espèces du personnel et de personnes assimilées	1.213.359	1.076.835
622	. Rémunérations en nature du personnel	55.056	46.278
623	. Cotisations sociales d'employeur effectives à verser à des Organismes de sécurité sociale (O.S.S.)	292.448	266.483
624	. Cotisations sociales d'employeur effectives dues à des entités autres que des O.S.S.	39.323	38.534
629	. Cotisations sociales d'employeur imputées (pour prestations sociales allouées au personnel et ayants droit, non financées par des cotisations sociales effectives) (pendant du 749)	42.024	66.986

Rubrique	CHARGES	2022	2021
	Amortissements économiques sur frais d'établissement, sur immobilisations incorporelles et sur immobilisations corporelles	643.224	645.718
630	. Amortissements sur frais d'établissement	2.399	2.471
631	. Amortissements sur immobilisations incorporelles	74.217	85.676
632	. Amortissements sur constructions proprement dites	17.223	17.399
633	. Amortissements sur terrains bâtis (à l'exclusion des terrains)	7.619	9.003
634	. Amortissements sur installations, machines et outillage d'exploitation	239.940	237.303
635	. Amortissements sur mobilier et matériel autres que d'exploitation et qu'en L.F.	28.864	28.666
636	. Amortissements sur immobilisations corporelles (sauf sur terrains) détenues en location-financement (L.F.) et sur autres droits réels que de propriété	2.208	2.208
637	. Amortissements sur ouvrages de génie civil (y compris les infrastructures militaires)	270.754	262.992
	SUBVENTIONS ECONOMIQUES A LA PRODUCTION	551.376	578.303
640	. Subventions aux producteurs en liaison avec le prix des produits	242.983	235.756
641	. Subventions d'exploitation allouées conditionnellement à des producteurs	158.106	285.765
642	. Subventions correspondant à des bonifications d'intérêt accordées aux clients et à des réductions de loyer	535	494
643	. Subventions en vue de réduire la pollution et améliorer l'environnement	12.920	11.589
644	. Subventions directes pour la couverture de charges salariales	13.998	44.699
648	. Autres subventions économiques à la production	122.832	0
	IMPOTS ET TAXES A CHARGE DE L'ENTITE COMPTABLE	105.530	97.532
619	. Précompte immobilier et taxes diverses	105.172	96.373
659	. Impôts dus sur les revenus mobiliers de l'entité	358	1.159
	INTERETS ET AUTRES CHARGES FINANCIERES COURANTES - LOYERS DE TERRAINS	225.740	214.744
650	. Intérêts courus sur emprunts publics émis ou repris et sur emprunts privés auprès de tiers non soumis au P.C.G., à l'origine à plus d'un an d'échéance	216.320	197.977
651	. Intérêts courus sur emprunts analogues, à l'origine à un an au plus d'échéance	3.672	3.013
654	. Intérêts courus cautionnements, consignations et autres dépôts et charges financières courantes diverses courues ou dues à des tiers non soumis au P.C.G.	571	12.195
655	. Intérêts et charges analogues dus à des tiers soumis au P.C.G.	1.526	1.155
656	. Prorata à imputer à la période sur les différences d'émission, d'acquisition et d'échange - Primes de remboursement - Lots d'emprunts	3.417	318
658	. Loyers de terrains et redevances emphytéotiques pour terrains	234	87
	PRESTATIONS SOCIALES	38.078	19.716
660	. Pensions de retraite allouées au personnel statutaire des Administrations publiques (autres que locales) et de certaines Entreprises publiques	10.683	9.132
663	. Allocations sociales diverses en espèces servies directement aux fonctionnaires et à leurs ayants droit	373	406
668	. Autres prestations sociales allouées en espèces	26.866	8.825
669	. Prestations sociales en nature allouées ou remboursées	156	1.353
	TRANSFERTS DE REVENUS AUTRES QUE PRESTATIONS SOCIALES	2.297.569	2.351.474

Rubrique	CHARGES	2022	2021
	Transferts de revenus à des tiers non soumis au P.C.G.	1.421.464	1.211.280
649	. Transferts de revenus à des Entreprises publiques et O.S.B.L. à leur service	14.964	39.414
670	. Transferts de revenus à des Ménages (autres que prestations sociales)	177.937	125.826
671	. Transferts de revenus à des O.S.B.L. au service des Ménages	135.220	97.303
672	. Transferts de revenus au Reste du Monde	4.698	220
673	. Transferts de revenus à des Organismes belges de sécurité sociale (O.S.S.)	6	7
674	. Transferts de revenus à des Administrations publiques locales	1.088.510	948.276
675	. Transferts de revenus à des Etablissements de l'enseignement autonome subsidié et Dotations courantes à diverses Institutions de l'Etat fédéral non soumises au P.C.G.	130	235
	Transferts de revenus à des tiers soumis au P.C.G.	876.105	1.140.194
676	. Transferts de revenus à des Etablissements d'enseignement communautaires et fédéraux	4.914	15.610
677	. Transferts de revenus à des Pouvoirs institutionnels autres que celui dont l'entité relève	712.434	792.353
679	. Transferts de revenus de l'entité comptable à d'autres entités comptables du même Groupe institutionnel (autres qu'Etablissements d'enseignement)	158.757	332.807
679A	Compte ajustement - Résultat Transfert de revenu - Vendeur	0	-576
	TOTAL CHARGES COURANTES	6.427.568	6.172.385
	CHARGES EN CAPITAL		
	IMPOTS EN CAPITAL	509	554
6871	. Impôts en capital dus par l'entité comptable	509	554
	AUTRES TRANSFERTS EN CAPITAL	389.410	269.340
	Transferts en capital à des tiers non soumis au P.C.G.	233.915	226.847
680	. Transferts en capital à des Entreprises et O.S.B.L. à leur service	98.950	100.420
681	. Transferts en capital à des Ménages et O.S.B.L. à leur service	39.604	34.462
682	. Transferts en capital au Reste du Monde	2.395	2.159
684	. Transferts en capital à des Administrations publiques locales (y compris à leurs Etablissements d'enseignement)	92.124	89.706
685	. Transferts en capital à des Etablissements d'enseignement autonome subsidié et Dotations en capital à diverses Institutions de l'Etat fédéral non soumises au P.C.G.	842	100
	Transferts en capital à des tiers soumis au P.C.G.	155.495	42.493
686	. Transferts en capital à des Etablissements d'enseignement communautaires et fédéraux	4.749	981
689	. Transferts en capital de l'entité comptable à d'autres entités comptables du même Groupe institutionnel (autres qu'Etablissements d'enseignement)	150.745	42.156
689A	Compte ajustement - Résultat Transfert en capital - Vendeur	0	-644
	PERTES EN CAPITAL	97.879	33.964
690	. Pertes en capital encourues lors de ventes et cessions onéreuses d'immobilisations incorporelles et corporelles	5.642	7.317
692	. Pertes en capital sur transactions financières	87	1.343
693	. Pertes en capital actées à la suite de créances irrécouvrables ou prescrites	20.686	12.800

Rubrique	CHARGES	2022	2021
694	. Moins-values de réévaluation des immobilisations incorporelles et corporelles autres qu'ouvrages de génie civil, détenues en fin d'année	144	144
696	. Moins-values de réévaluation des actifs financiers détenus en fin d'année	25.859	30.229
697	. Réductions de valeurs en matière d'actif (variations positives)	45.462	-17.869
TOTAL CHARGES EN CAPITAL		487.798	303.858
RECAPITULATIF ET AFFECCION			
	• TOTAL DES CHARGES COURANTES (II.A.)	6.427.568	6.172.385
	• TOTAL DES OPERATIONS EN CAPITAL EN MATIERE DE CHARGES (II.B.)	487.798	303.858
	SOUS-TOTAL	6.915.366	6.476.243
6992	. DOTATIONS AUX PROVISIONS POUR RISQUES ET CHARGES A VENIR	-58.592	-3.249
	SOUS-TOTAL	-58.592	-3.249
	TOTAL CHARGES COURANTES, EN CAPITAL ET DOTATIONS	6.856.774	6.472.994
69991	Virement du solde final favorable : part du groupe	701.256	551.821
69992	Virement du solde final favorable : part des tiers	15.410	18.477
69993	Virement du solde final favorable : part des organismes combinés	67	1.740
	. AUGMENTATION DE L'ACTIF NET (ou de l'Avoir social) OU DIMINUTION DU PASSIF NET	716.732	572.037
TOTAL CHARGES		7.573.506	7.045.031

PRODUITS

Rubrique	PRODUITS	2022	2021
	PRODUITS COURANTS		
	PRODUITS DE PRODUCTION ET D'EXPLOITATION	718.124	633.195
	Ventes de biens fabriqués par l'entité et de marchandises acquises en vue de leur revente - Ventes en "seconde main" et ventes accessoires - Autoproduction immobilisée	126.078	114.398
700	. Ventes de biens fabriqués par l'entité comptable (nets de ristournes directes)	67.416	77.233
702 (+)	. Variations des en-cours de fabrication de biens fabriqués	-694	-816
703 (+)	. Variations des stocks de produits finis fabriqués	-30.425	-47.705
706	. Ventes "en seconde main" de biens de consommation mis en service (nettes de remises, ristournes et rabais)	960	1.174
707	. Ventes accessoires de produits forestiers, agricoles, horticoles et piscicoles (nettes de remises, ristournes et rabais)	304	424
708	. Autoproduction immobilisée	88.517	84.089
	Prestations de services facturées	592.046	518.797
710	. Droits et redevances forfaitaires ou tarifaires constituant la contrepartie de services rendus	387.792	327.368
711	. Etudes, recherches et enquêtes effectuées par l'entité comptable pour le compte de tiers	1.195	1.230
712	. Interventions des étudiants ou de leurs familles dans les dépenses d'enseignement	129	125
713	. Tickets, droits d'entrée, abonnements et autres interventions de tiers dans le domaine culturel et sportif (autres que 712)	3.102	1.803
714	. Missions de protection, de surveillance et de sécurité exécutées par l'entité comptable pour le compte de tiers	14.121	11.560
716	. Autres récupérations de charges supportées par l'entité comptable mais dues par des tiers (autres que précitées)	72.677	73.425
717	. Prestations de services non forfaitaires ou non tarifaires (autres que locations)	86.952	78.507
718	. Cotisations dues à l'entité comptable pour l'obtention de sa garantie financière	268	191
719	. Locations de bâtiment, de mobilier et de matériel (à l'exclusion des loyers fictifs internes, comptabilisés en cas de tenue d'une comptabilité analytique par service)	25.808	24.587
	IMPOTS SUR LA PRODUCTION ET LES IMPORTATIONS	1.010.512	913.681
723	. Taxes à l'immatriculation et à la circulation de véhicules - Eurovignettes	192.874	203.123
724	. Taxes sur les nuisances et pour l'amélioration de l'environnement	4.829	11.143
725	. Droits d'enregistrement (autres que pour donations) - Droits de timbre et Taxes assimilées au timbre	732.497	647.874
726	. Taxes d'exploitation	41.269	16.289
727	. Taxes administratives (ne constituant pas le prix d'un service spécifique)	6.387	6.700
729	. Impôts et droits divers sur la production et les importations	32.319	28.235
728	. Redevances Radio et Télévision (en totalité)	336	316
	IMPOTS COURANTS SUR LE REVENU ET LE PATRIMOINE	1.317.820	1.374.677
730	. Impôt des personnes physiques	960.046	928.179
731	. Impôt des sociétés	1.478	1.141
734	. Précompte immobilier	26.845	26.291
738	. Permis de tir, de chasse et de pêche	4	5
739	. Impôts courants divers sur le revenu et le patrimoine	329.447	419.062

Rubrique	PRODUITS	2022	2021
	COTISATIONS SOCIALES EFFECTIVES ET IMPUTEES	23	476
749	. Cotisations sociales d'employeur imputées (pendant du 629)	23	476
	INTERETS ET AUTRES REVENUS FINANCIERS COURANTS - LOYERS DE TERRAINS ET DE GISEMENTS A RECEVOIR	99.637	81.938
754	. Intérêts courus sur prêts privés, comptes bancaires, prêts hypothécaires, avances budgétaires, cautionnements, consignations et autres dépôts consentis ou confiés à des tiers non soumis au P.C.G. et autres intérêts et revenus assimilables, courus ou dus par des tiers non soumis au P.C.G.	93.816	79.227
755	. Intérêts courus sur prêts privés, cautionnements, consignations et autres dépôts confiés à des tiers soumis au P.C.G. et autres intérêts et revenus assimilables courus ou dus par des tiers soumis au P.C.G.	2.124	2.090
756	. Prorata à imputer à la période sur les différences d'émission, d'acquisition et d'échange - Primes de remboursement - Lots d'emprunts	3.417	318
758	. Loyers de terrains et redevances emphytéotiques pour terrains - Loyers de gisements	280	203
759	. Dividendes d'actions et autres rémunérations de capital en provenance d'Entreprises - Revenus nets de propriétés sises à l'Etranger	0	99
	TRANSFERTS DE REVENUS AUTRES QU'IMPOTS ET COTISATIONS SOCIALES	1.783.124	1.558.344
	Transferts de revenus à des tiers non soumis au P.C.G.	129.633	114.788
760	. Transferts de revenus (autres qu'impôts et cotisations sociales) en provenance d'Entreprises et O.S.B.L. à leur service	17.194	16.065
761	. Transferts de revenus (autres qu'impôts et cotisations sociales) en provenance de Ménages et O.S.B.L. à leur service	44.074	41.454
762	. Transferts de revenus (autres qu'impôts) en provenance du Reste du Monde	46.769	40.589
763	. Transferts de revenus en provenance d'Organismes belges de Sécurité sociale	17.264	15.006
764	. Transferts de revenus en provenance d'Administrations publiques locales (y compris de leurs établissements d'enseignement)	4.332	1.673
	Transferts de revenus à des tiers soumis au P.C.G.	1.653.491	1.443.557
767	. Transferts de revenus à l'entité comptable : Pouvoir institutionnel en provenance d'entités comptables d'un autre Groupe institutionnel	1.652.486	1.532.424
768	. Transferts de revenus à l'entité comptable : S.A.C.A. ou O.A.P. (autre qu'Etablissements d'enseignement) en provenance d'entités comptables d'un autre Groupe institutionnel	1.606	1.738
769	. Transferts de revenus à l'entité comptable en provenance d'autres entités comptables du même Groupe institutionnel (autres qu'Etablissements d'enseignement)	-602	1.312
769A	Compte ajustement - Résultat Transfert de revenu - Vendeur	0	-91.917
	TOTAL PRODUITS COURANTS	4.929.241	4.562.311
	PRODUITS EN CAPITAL		
	IMPOTS EN CAPITAL	526.233	557.729
771	. Droits de succession	404.265	445.889
773	. Droits sur les donations entre vifs	121.943	110.553
777	. Impôts en capital (divers)	25	1287

Rubrique	PRODUITS	2022	2021
	AUTRES TRANSFERTS EN CAPITAL	212.270	42.050
	Transferts en capital en provenance de tiers non soumis au P.C.G.	58.117	41.346
780	. Transferts en capital en provenance d'Entreprises et O.S.B.L. à leur service	6.049	193
781	. Transferts en capital en provenance de Ménages et O.S.B.L. à leur service	1.497	700
782	. Transferts en capital en provenance du Reste du Monde	50.159	39.979
784	. Transferts en capital en provenance d'Administrations publiques locales (y compris de leurs Etablissements d'enseignement)	413	474
	Transferts en capital en provenance de tiers soumis au P.C.G.	154.154	704
787	. Transferts en capital (autres qu'impôts) en faveur de l'entité comptable : Pouvoir institutionnel en provenance d'entités comptables d'un autre Groupe institutionnel	447	164
789	. Transferts en capital à l'entité comptable en provenance d'autres entités comptables du même Groupe institutionnel	153.707	34.757
789A	Compte ajustement - Résultat Transfert en capital - Vendeur	0	-34.218
	GAINS EN CAPITAL	539.329	96.445
790	. Gains en capital réalisés lors de ventes et cessions onéreuses d'immobilisations incorporelles et corporelles	5.134	5.487
792	. Gains en capital sur transactions financières	405	381
793	. Gains en capital actés à la suite de dettes prescrites	1	3
794	. Plus-values de réévaluation des immobilisations incorporelles et corporelles autres qu'ouvrages de génie civil, détenues en fin d'année	66	192
796	. Plus-values de réévaluation des actifs financiers détenus en fin d'année	909	82.752
797	. Réductions de valeurs en matière d'actif (variations négatives)	251	2.150
798	. Gains en capital résultant de la réestimation d'éléments du bilan	532.562	5.481
	TOTAL PRODUITS EN CAPITAL	1.277.832	696.224
	RECAPITULATIF ET AFFECTATION		
	• TOTAL DES PRODUITS COURANTS (II.A.)	4.929.241	4.562.311
	• TOTAL DES OPERATIONS EN CAPITAL EN MATIERE DE PRODUITS (II.B.)	1.277.832	696.224
	SOUS-TOTAL	6.207.073	5.258.535
7992	. REPRISES SUR PROVISIONS POUR RISQUES ET CHARGES A VENIR	1.051	2.243
	SOUS-TOTAL	1.051	2.243
	TOTAL PRODUITS COURANTS, EN CAPITAL ET DOTATIONS	6.208.124	5.260.778
79991	Virement du solde final défavorable : part du groupe	1.361.663	1.779.018
79992	Virement du solde final défavorable : part des tiers	3.719	3.632
79993	Virement du solde final défavorable : part des organismes combinés	0	1.602
	. DIMINUTION DE L'ACTIF NET (ou de l'Avoir social) OU AUGMENTATION DU PASSIF NET	1.365.383	1.784.253
	TOTAL PRODUITS	7.573.507	7.045.031

DROITS ET ENGAGEMENTS HORS BILAN

	Consolidé avant éliminations	Eliminations	Consolidé après éliminations
DROITS ET ENGAGEMENTS AU PROFIT DE L'ENTITE COMPTABLE	10.726.635	-2.525.152	8.221.595
030 Sûretés constituées par des tiers en garantie d'emprunts ou de dettes de l'entité comptable	4.094.633	-2.525.152	1.624.593
031 Sûretés constituées par des tiers en garantie d'engagements, autres qu'emprunts ou dettes, de l'entité comptable	424.966	0	424.966
040 Tiers auxquels incombe la charge des intérêts sur emprunts ou dettes de l'entité comptable	35.867	0	867
042 Tiers auxquels incombe la prise en charge d'engagements, autres qu'emprunts ou dettes, de l'entité comptable	51.623	0	51.623
050 Débiteurs de subventions octroyées remboursables en cas de réalisation d'une condition résolutoire	1.031.057	0	1.031.057
060 Opérations d'échange d'intérêts - Intérêts à recevoir	36.212	0	36.212
091 Droits sous condition suspensive octroyés à l'entité comptable, autres qu'en matière de subventions	87.274	0	87.274
093 Autres au profit	216.339	0	216.339
094 Autres droits et engagements HORS BILAN - LIGNE DE CRÉDIT	4.748.794	0	4.748.794
DROITS ET ENGAGEMENTS A CHARGE DE L'ENTITE COMPTABLE	13.286.582	-2.525.152	10.761.430
010 Emprunts ou dettes contractés par des tiers garantis par des sûretés constituées par l'entité comptable	3.385.643	-2.525.152	860.491
011 Engagements de tiers, autres qu'emprunts ou dettes, garantis par des sûretés constituées par l'entité comptable	1.027.416	0	1.027.416
022 Engagements (hors bilan) de tiers dont la charge (éventuelle) incombe à l'entité comptable	751	0	751
061 Opérations d'échange d'intérêts - Intérêts à payer	1.309.463	0	1.309.463
070 Pensions de retraite en cours	859.758	0	859.758
080 Encours des engagements budgétaires sur dépenses non ventilées	13.016	0	13.016
081 Encours des engagements budgétaires sur dépenses de consommation finale	476.534	0	476.534
082 Encours des engagements budgétaires sur intérêts et éléments semblables	1.846	0	1.846
083 Encours des engagements budgétaires sur subventions d'exploitation et sur transferts de revenus aux Entreprises, aux Ménages et au Reste du Monde	125.810	0	125.810
084 Encours des engagements budgétaires sur transferts de revenus à l'intérieur du Secteur Administrations publiques	289.399	0	289.399
085 Encours des engagements budgétaires sur transferts en capital aux Entreprises, aux Ménages et au Reste du Monde	1.118.627	0	1.118.627
086 Encours des engagements budgétaires sur transferts en capital à l'intérieur du Secteur Administrations publiques	1.615.402	0	1.615.402
087 Encours des engagements budgétaires sur investissements	1.924.093	0	1.924.093
088 Encours des engagements budgétaires sur octrois de crédits et participations	684.065	0	684.065
092 Obligations sous condition suspensive de l'entité comptable, autres qu'en matière de subventions	454.629	0	454.629
093 Autres à charge	130	0	130

Réconciliation avec l'encours selon l'annexe au compte d'exécution du budget

Encours des engagements selon hors-bilan (comptes 080 à 089)	6.248.792
--	------------------

Encours des engagements - Clôture Non variables	6.239.080
Encours des engagements - Clôture variables	30.866
Encours des engagements - Clôture	6.269.946

Contrôle	21.154
----------	---------------

Explication de l'écart :

	Encours dans le hors bilan	Encours dans l'annexe au CEB	Ecart	Explication
ASR	0	37.149	- 37.149	Pas de hors bilan chez ASR en 2022
FLRBC	177.917	161.922	15.995	Les 15.995 n'auraient pas du être repris sous la rubrique 087 mais dans une rubrique non liée à de l'encours.

COMPTE DE RÉCAPITULATION DES OPÉRATIONS BUDGÉTAIRES (CROB)

DEPENSES		Consolidé avant éliminations	Reclasse Interco	Eliminations	Consolidé après éliminations
TO8	TOTAL DÉPENSES CROB	-11.541.832	0	2.894.352	-8.647.479
SOUS - TOTAL (TO80 à TO87)		-9.723.672	0	2.856.079	-6.867.592
SOUS - TOTAL (TO80 à TO88)		-10.661.060	0	2.856.079	-7.804.980
80310	Opérations internes diverses	-17.026	0	2.810	-14.216
TO803	03. Opérations internes	-17.026	0	2.810	-14.216
80600	Remboursement de recettes générales perçues indûment	-68	0	0	-68
TO806	06. Recettes à ventiler entre les groupes principaux 1 à 9	-68	0	0	-68
TO80	0. DÉPENSES NON VENTILÉES	-17.094	0	2.810	-14.283
81111	Rémunération suivant les barèmes	-1.114.664	0	0	-1.114.664
81112	Autres éléments de la rémunération	-113.722	0	0	-113.722
81120	Cotisations sociales à charge des employeurs, versées à des institutions ou fonds	-356.068	0	0	-356.068
81131	Allocations directes	-1.659	0	0	-1.659
81132	Paiement maintenu du salaire	-616	0	0	-616
81133	Pensions du personnel des administrations publiques	-24.575	0	0	-24.575
81140	Salaires en nature	-53.910	0	0	-53.910
TO811	11. Salaires et charges sociales	-1.665.214	0	0	-1.665.214
81211	Frais généraux de fonctionnement payés à des secteurs autres que le secteur des administrations publiques	-651.961	-93	0	-652.055
81212	Locations de bâtiments payées à des secteurs autres que le secteur des administrations publiques	-56.115	0	0	-56.115
81221	Frais généraux de fonctionnement payés à l'intérieur du secteur des administrations publiques	-63.444	235	0	-63.209
81222	Locations de bâtiments payées à l'intérieur du secteur des administrations publiques	-1.949	0	0	-1.949
81250	Impôts indirects payés à des sous-secteurs du secteur des administrations publiques	-39.479	0	0	-39.479
TO812	12. Achats de biens non durables et de services	-812.949	141	0	-812.808
81410	Frais payés à des secteurs autres que le secteur des administrations publiques en matière de réparations et entretien d'ouvrages en matière de travaux routiers et hydrauliques n'augmentant pas la valeur	-81.987	0	0	-81.987
TO814	14. Réparations et entretien d'ouvrages en matière de travaux routiers et hydrauliques n'augmentant pas la valeur	-81.987	0	0	-81.987
81611	Annulation de droits constatés d'années antérieures	-2.184	0	0	-2.184
81612	Ventes de biens non durables et de services aux ASBL au service des ménages et aux ménages	-11.227	0	0	-11.227
81620	Ventes de biens non durables et de services à l'intérieur du secteur administrations publiques (-)	-470	0	0	-470
TO816	16. Ventes de biens non durables et de services	-13.881	0	0	-13.881
TO81	1. DÉPENSES COURANTES POUR BIENS ET SERVICES	-2.574.030	141	0	-2.573.889
82110	Intérêts de la dette publique en euros	-196.590	0	0	-196.590
82130	Intérêts de la dette publique à l'intérieur du secteur des administrations publiques	-2.510	0	2.376	-134
82140	Intérêts de la dette commerciale	-1.435	0	0	-1.435
82150	Intérêts sur leasings financiers	-453	0	0	-453
82160	Autres intérêts	-40	0	0	-40
TO821	21. Charges d'intérêt	-201.028	0	2.376	-198.652
82410	Paiements à d'autres secteurs que le secteur des administrations publiques en matière de location de terres	-11	0	0	-11
82420	Paiements à l'intérieur du secteur des administrations publiques en matière de location de terres	-138	0	0	-138
TO824	24. Locations de terres	-149	0	0	-149
TO82	2. INTÉRÊTS ET REVENUS DE LA PROPRIÉTÉ	-201.177	0	2.376	-198.801
83112	Subventions réduisant les intérêts aux autres entreprises	-4.155	0	0	-4.155
83122	Autres subventions d'exploitation aux entreprises publiques	-55.699	0	0	-55.699
83131	Subventions en matière de prix à des producteurs autres que les entreprises publiques	-242.983	0	0	-242.983
83132	Autres subventions d'exploitation à des producteurs autres que les entreprises publiques	-260.120	0	0	-260.120
TO831	31. Subventions d'exploitation	-562.957	0	0	-562.957
83200	Transferts de revenus, autres que des subventions d'exploitation, aux entreprises et institutions financières	-44.592	0	0	-44.592
TO832	32. Transferts de revenus, autres que des subventions d'exploitation, aux entreprises et institutions financières	-44.592	0	0	-44.592
83300	Transferts de revenus aux ASBL au service des ménages	-280.180	0	0	-280.180

	DEPENSES	Consolidé avant éliminations	Reclasse Interco	Eliminations	Consolidé après éliminations
TO833	33. Transferts de revenus aux ASBL au service des ménages	-280.180	0	0	-280.180
83431	Transferts de revenus aux ménages - Prestations en espèces	-42.342	0	0	-42.342
83432	Transferts de revenus aux ménages - Prestations en nature	-119.687	0	0	-119.687
83441	Autres prestations aux ménages en tant que consommateurs - Prestations en espèces	-906	0	0	-906
83442	Autres prestations aux ménages en tant que consommateurs - Prestations en nature	-1.153	0	0	-1.153
83450	Autres prestations aux ménages en tant que producteurs	-27.224	0	0	-27.224
TO834	34. Transferts de revenus aux ménages	-191.311	0	0	-191.311
83510	Transferts de revenus aux institutions de l'UE	-3	0	0	-3
83530	Transferts de revenus aux pays membres de l'UE (non-administrations publiques)	-9	0	0	-9
83540	Transferts de revenus aux institutions internationales autres que les institutions de l'UE	-318	0	0	-318
83550	Transferts de revenus aux pays autres que les pays membres de l'UE (administrations publiques)	-80	0	0	-80
83560	Transferts de revenus aux pays autres que les pays membres de l'UE (non-administrations publiques)	-2	0	0	-2
TO835	35. Transferts de revenus à l'étranger	-412	0	0	-412
83690	Remboursement : Taxes diverses	-62.379	0	0	-62.379
TO836	36. Impôts indirects et taxes	-62.379	0	0	-62.379
83810	Remboursement : Autres transferts de revenus des entreprises	-231	0	0	-231
83830	Remboursement : Autres transferts de revenus des sociétés d'assurance	-25	0	0	-25
83840	Remboursement : Autres transferts de revenus des ASBL au service des ménages	-21	0	0	-21
83850	Remboursement : Autres transferts de revenus des ménages	-792	0	0	-792
TO838	38. Autres transferts de revenus des entreprises, institutions financières, ASBL au service des ménages et des ménages	-1.069	0	0	-1.069
83910	Des institutions de l'UE	-5.664	0	0	-5.664
TO839	39. Transferts de revenus de l'étranger	-5.664	0	0	-5.664
TO83	3. TRANSFERTS DE REVENUS À DESTINATION D'AUTRES SECTEURS	-1.148.564	0	0	-1.148.564
84110	Transferts de revenus à l'intérieur d'un GI : au pouvoir institutionnel	-47	0	47	0
84140	Transferts de revenus à l'intérieur d'un GI : aux organismes administratifs publics (OAP)	-2.188.583	-141	2.187.416	-1.308
84160	Transferts de revenus à l'intérieur d'un GI : aux ASBL des administrations publiques	-38.861	0	26.395	-12.466
84170	Transferts de revenus à l'intérieur d'un GI : aux autres unités publiques	-103.367	0	40.953	-62.413
TO841	41. Transferts de revenus à l'intérieur d'un groupe institutionnel	-2.330.858	-141	2.254.812	-76.188
84290	Autres transferts de revenus aux administrations de sécurité sociale	-6	0	0	-6
TO842	42. Transferts de revenus aux administrations de sécurité sociale	-6	0	0	-6
84321	Transferts de revenus aux communes - Contributions générales	-561.846	0	0	-561.846
84322	Transferts de revenus aux communes - Contributions spécifiques	-225.540	0	0	-225.540
84323	Transferts de revenus aux communes - Contributions aux charges d'intérêt	-206	0	0	-206
84326	Transferts de revenus aux communes - Contributions aux autres frais de fonctionnement de l'enseignement	-21	0	0	-21
84340	Transferts de revenus aux ASBL des pouvoirs locaux	-25.524	0	0	-25.524
84351	Transferts de revenus aux autres administrations publiques locales - Zone de police	-35.176	0	0	-35.176
84352	Transferts de revenus aux autres administrations publiques locales - CPAS	-65.145	0	0	-65.145
84353	Transferts de revenus aux autres administrations publiques locales - Intercommunales du secteur S.13.13	-9.954	0	0	-9.954
84359	Transferts de revenus aux autres administrations publiques locales - Autres pouvoirs locaux	-22.026	0	0	-22.026
TO843	43. Transferts de revenus aux administrations publiques locales	-945.439	0	0	-945.439
84430	Transferts de revenus à l'enseignement autonome subsidié - Contributions aux autres frais de fonctionnement de l'enseignement	-7.048	0	0	-7.048
TO844	44. Transferts de revenus à l'enseignement autonome subsidié	-7.048	0	0	-7.048
84511	Transferts de revenus aux commissions communautaires : commission communautaire française	-315.780	0	0	-315.780
84512	Transferts de revenus aux commissions communautaires : commission communautaire flamande	-85.268	0	0	-85.268
84513	Transferts de revenus aux commissions communautaires : commission communautaire commune	-288.968	0	0	-288.968
84524	Transferts de revenus aux communautés : communauté française	-43.677	0	0	-43.677
84525	Transferts de revenus aux communautés : communauté flamande	-15.760	0	0	-15.760
84534	Transferts de revenus aux régions : Région wallonne	-85	0	0	-85
84540	Transferts de revenus au pouvoir fédéral	-5.788	0	0	-5.788
84550	Transferts de revenus vers des unités interrégionales	-5.028	0	0	-5.028
TO845	45. Transferts de revenus à d'autres groupes institutionnels (pouvoir fédéral, communautés, régions, commissions communautaires)	-760.353	0	0	-760.353

DEPENSES		Consolidé avant éliminations	Reclasse Interco	Eliminations	Consolidé après éliminations
84610	Remboursement au MRBC de subventions de fonctionnement non utilisées	-36	0	36	0
TO846	46. Transferts de revenus à l'intérieur du groupe institutionnel	-36	0	36	0
84940	Remboursement : Transferts de revenus du pouvoir fédéral	-106	0	0	-106
TO849	49. Transferts de revenus d'autres groupes institutionnels (pouvoir fédéral, communautés, régions, commissions communautaires)	-106	0	0	-106
TO84	4. TRANSFERTS DE REVENUS A L'INTERIEUR DU SECTEUR DES ADMINISTRATIONS PUBLIQUES	-4.043.845	-141	2.254.848	-1.789.138
85110	Non ventilé	-1.083	0	0	-1.083
85111	Aides à l'investissement aux entreprises publiques	-120.327	0	0	-120.327
85112	Aides à l'investissement aux entreprises privées	-61.463	0	0	-61.463
85122	Autres transferts en capital aux entreprises privées	-1.447	0	0	-1.447
85130	Autres transferts en capital aux institutions de crédit	-768	0	0	-768
TO851	51. Transferts en capital aux entreprises et institutions financières	-185.088	0	0	-185.088
85210	Aides à l'investissement aux ASBL au service des ménages	-3.982	0	0	-3.982
TO852	52. Transferts en capital aux ASBL au service des ménages	-3.982	0	0	-3.982
85310	Aides à l'investissement aux ménages	-36.338	0	0	-36.338
85320	Autres transferts en capital aux ménages	-135	0	0	-135
TO853	53. Transferts en capital aux ménages	-36.473	0	0	-36.473
85820	Remboursement : Transferts en capital des ménages	-223	0	0	-223
TO858	58. Transferts en capital des ASBL au service des ménages et des ménages (à l'exclusion des impôts en capital)	-223	0	0	-223
85911	Remboursement : Transferts en capital des institutions de l'UE : aides à l'investisemen	-4.624	0	0	-4.624
TO859	59. Transferts en capital de l'étranger	-4.624	0	0	-4.624
TO85	5. TRANSFERTS EN CAPITAL À DESTINATION D'AUTRES SECTEURS	-230.390	0	0	-230.390
86141	Aides à l'investissement aux organismes administratifs publics (OAP)	-561.703	0	561.335	-369
86142	Autres transferts en capital aux organismes administratifs publics (OAP)	-32.559	0	32.559	0
86161	Aides à l'investissement aux ASBL des administrations publiques	-3.649	0	466	-3.183
86171	Aides à l'investissement aux autres unités publiques	-49.650	0	0	-49.650
86172	Autres transferts en capital aux autres unités publiques	-1.685	0	1.685	0
TO861	61. Transferts en capital à l'intérieur d'un groupe institutionnel	-649.247	0	596.045	-53.202
86321	Aides à l'investissement aux communes	-86.148	0	0	-86.148
86322	Autres transferts en capital aux communes	-37.415	0	0	-37.415
86351	Transfert en capital aux administrations publiques locales : zone de police	-1.380	0	0	-1.380
86352	Transfert en capital aux administrations publiques locales : CPAS	-2.794	0	0	-2.794
86353	Transfert en capital aux administrations publiques locales : intercommunales du secteur S.1313	-1.301	0	0	-1.301
86359	Transfert en capital aux administrations publiques locales : autres pouvoirs locaux	-62	0	0	-62
TO863	63. Transferts en capital aux administrations publiques locales	-129.099	0	0	-129.099
86410	Aides à l'investissement à l'enseignement autonome subsidié	-842	0	0	-842
TO864	64. Transferts en capital à l'enseignement autonome subsidié	-842	0	0	-842
86524	Transferts en capital aux communautés : communauté française	-4.719	0	0	-4.719
86525	Transferts en capital aux communautés : communauté flamande	-500	0	0	-500
86540	Transferts en capital au pouvoir fédéral	-40	0	0	-40
TO865	65. Transferts en capital à d'autres groupes institutionnels (pouvoir fédéral, communautés, régions, commissions communautaires)	-5.259	0	0	-5.259
86940	Remboursement transfert en capital du pouvoir fédéral	-69.659	0	0	-69.659
TO869	69. Transferts en capital d'autres groupes institutionnels	-69.659	0	0	-69.659
TO86	6. TRANSFERTS EN CAPITAL À L'INTERIEUR DU SECTEUR ADMINISTRATIONS PUBLIQUES	-854.106	0	596.045	-258.061
87111	Achat de terrains à l'intérieur du secteur des administrations publiques	-24.420	0	0	-24.420
87132	Achats de bâtiments existants dans d'autres secteurs que le secteur des administrations publiques	-22.968	0	0	-22.968
TO871	71. Achats de terrains et de bâtiments dans le pays	-47.388	0	0	-47.388
87200	Constructions de bâtiments	-115.928	0	0	-115.928
TO872	72. Constructions de bâtiments	-115.928	0	0	-115.928
87310	Travaux routiers	-222.416	0	0	-222.416
87320	Travaux hydrauliques	-3.455	0	0	-3.455
87340	Autres ouvrages	-88.909	0	0	-88.909
TO873	73. Travaux routiers et hydrauliques	-314.780	0	0	-314.780
87410	Achats de matériel de transport	-43.302	0	0	-43.302

	DEPENSES	Consolidé avant éliminations	Reclasse Interco	Eliminations	Consolidé après éliminations
87422	Acquisitions d'autre matériel	-124.326	0	0	-124.326
87430	Frais enregistrés lors de l'achat et de la vente de terrains et bâtiments	-21	0	0	-21
87490	Investissements mobiliers réalisés en régie propre	-8.721	0	0	-8.721
TO874	74. Acquisitions d'autres biens d'investissement, y compris les biens incorporels	-176.369	0	0	-176.369
TO87	7. INVESTISSEMENTS	-654.466	0	0	-654.466
88111	Octrois de crédits aux entreprises publiques	-169.669	0	0	-169.669
88112	Octrois de crédits aux entreprises privées	-6.674	0	0	-6.674
88141	Participations dans des entreprises publiques	-21.850	0	0	-21.850
88142	Participations dans des entreprises privées	-135	0	0	-135
88170	Autres produits financiers	-59.362	0	0	-59.362
TO881	81. Octrois de crédits aux et participations dans les entreprises et institutions financières; autres produits financiers et avances	-257.690	0	0	-257.690
88200	Octrois de crédits aux ASBL au service des ménages	-280	0	0	-280
TO882	82. Octrois de crédits et avances aux ASBL au service des ménages	-280	0	0	-280
88300	Octrois de crédits aux ménages	-239.975	0	0	-239.975
88310	Avances aux ménages	-4.270	0	0	-4.270
TO883	83. Octrois de crédits et avances aux ménages	-244.245	0	0	-244.245
88532	Octrois de crédits aux communes	-433.523	0	0	-433.523
TO885	85. Octrois de crédits, prises de participations et avances à l'intérieur du secteur des administrations publiques	-433.523	0	0	-433.523
88610	Remboursements de crédits par les entreprises	-1.650	0	0	-1.650
TO886	86. Remboursements de crédits par et liquidations de participations dans les entreprises et institutions financières; autres produits financiers et avances	-1.650	0	0	-1.650
TO88	8. OCTROIS DE CRÉDITS, PRISES DE PARTICIPATIONS, AUTRES PRODUITS FINANCIERS ET AVANCES	-937.388	0	0	-937.388
89110	Remboursements de la dette en euros	-840.079	0	0	-840.079
89130	Remboursements de la dette à l'intérieur du secteur des administrations publiques (non ventilé)	-38.273	0	38.273	0
89170	Amortissements sur leasings financiers	-2.420	0	0	-2.420
TO891	91. Remboursements d'emprunts émis à plus d'un an	-880.773	0	38.273	-842.499
TO89	9. DETTE PUBLIQUE	-880.773	0	38.273	-842.499

RECETTES		Consolidé avant éliminations	Reclasse Interco	Eliminations	Consolidé après éliminations
TO9	TOTAL RECETTES CROB	11.023.211	0	-2.894.352	8.128.859
SOUS - TOTAL (TO90 à TO97)		8.293.628	0	-2.856.079	5.437.548
SOUS - TOTAL (TO90 à TO98)		9.012.340	0	-2.894.352	6.117.987
90600	Recettes à ventiler entre les groupes principaux 1 à 9	840	0	0	840
TO906	06. Recettes à ventiler entre les groupes principaux 1 à 9	840	0	0	840
90810	Opérations internes diverses	14.598	0	-2.810	11.788
TO908	08. Opérations internes	14.598	0	-2.810	11.788
TO90	0. RECETTES NON VENTILÉES	15.438	0	-2.810	12.628
91111	Remboursement de traitement, allocations, etc & Retenues pécule de vacances	2.033	0	0	2.033
91120	auprès des membres du personnel de l'Agence des frais engagés pour leur compte	810	0	0	810
91140	Quote-part chèques repas	1.185	0	0	1.185
TO911	11. Salaires et charges sociales	4.029	0	0	4.029
91211	Frais généraux de fonctionnement	3.308	0	0	3.308
91222	Locations de bâtiments payées à l'intérieur du secteur des administrations publiques (-)	11	0	0	11
91250	Impôts indirects payés à des sous-secteurs du secteur administrations publiques	168	0	0	168
TO912	12. Achats de biens non durables et de services	3.487	0	0	3.487
91611	Ventes de biens non durables et de services aux entreprises	129.421	0	0	129.421
91612	Ventes de biens non durables et de services aux ASBL au service des ménages et aux ménages	376.903	0	0	376.903
91620	Ventes de biens non durables et de services à l'intérieur du secteur des administrations publiques	90.048	88	0	90.136
TO916	16. Ventes de biens non durables et de services	596.373	88	0	596.460
TO91	1. RECETTES COURANTES POUR BIENS ET SERVICES	603.889	88	0	603.976
92610	Perception d'intérêts d'autres secteurs que le secteur des administrations publiques	64.232	0	0	64.232
92620	Perception d'intérêts à l'intérieur du secteur des administrations publiques	19.810	0	-2.376	17.434
TO926	26. Intérêts de créances des pouvoirs publics	84.042	0	-2.376	81.666
TO927	27. Non utilisé	0	0	0	0
92830	Locations de terres	5.873	0	0	5.873
TO928	28. Autres produits du patrimoine	5.873	0	0	5.873
TO92	2. INTÉRÊTS ET REVENUS DE LA PROPRIÉTÉ	89.915	0	-2.376	87.539
93122	Autres subventions d'exploitation aux entreprises publiques (-)	391	0	0	391
93131	Subventions en matière de prix à des producteurs autres que les entreprises publiques (-)	1.145	0	0	1.145
93132	Autres subventions d'exploitation à des producteurs autres que les entreprises publiques	1.263	0	0	1.263
TO931	31. Subventions d'exploitation	2.799	0	0	2.799
93300	Transferts de revenus aux organismes privés sans but lucratif au service des ménages	5.657	0	0	5.657
TO933	33. Transferts de revenus aux ASBL au service des ménages	5.657	0	0	5.657
93431	Transferts de revenus aux ménages - Prestations en espèces (-)	616	0	0	616
93450	Autres prestations aux ménages en tant que producteurs (-)	8	0	0	8
TO934	34. Transferts de revenus aux ménages	624	0	0	624
93640	Droits d'enregistrement	732.497	0	0	732.497
93660	Taxe de circulation	192.874	0	0	192.874
93670	Taxes sur la pollution	3.916	0	0	3.916
93690	Taxes diverses	157.935	0	0	157.935
TO936	36. Impôts indirects et taxes	1.087.223	0	0	1.087.223
93710	Impôts directs à charge des entreprises, institutions de crédit et sociétés d'assurance	26.853	0	0	26.853
93720	Impôts directs à charge des ménages et des ASBL au service des ménages	896.374	0	0	896.374
93750	Contributions sécurité sociale à charge des travailleurs	23	0	0	23
93770	Autres contributions de nature obligatoire	4	0	0	4
TO937	37. Impôts directs et cotisations versées aux administrations de sécurité sociale	923.253	0	0	923.253
93810	Autres transferts de revenus des entreprises	3.124	0	0	3.124
93830	Autres transferts de revenus des sociétés d'assurance	7.563	0	0	7.563
93840	Autres transferts de revenus des ASBL au service des ménages	117	0	0	117
93850	Autres transferts de revenus des ménages	32.788	0	0	32.788
93860	Subsides reçus	19.127	0	0	19.127
TO938	38. Autres transferts de revenus des entreprises, institutions financières, ASBL au service des ménages et des ménages et subsides reçus	62.719	0	0	62.719

	RECETTES	Consolidé avant éliminations	Reclasse Interco	Eliminations	Consolidé après éliminations
93910	Des institutions de l'UE	47.084	-918	0	46.166
93950	Transferts de revenus des pays autres que les pays membres de l'UE (administrations publiques)	508	0	0	508
TO939	39. Transferts de revenus de l'étranger	47.592	-918	0	46.674
TO93	3. TRANSFERTS DE REVENUS EN PROVENANCE D'AUTRES SECTEURS	2.129.867	-918	0	2.128.949
94140	Transferts de revenus à l'intérieur d'un GI : aux organismes administratifs publics (OAP) (-)	426	0	-79	347
94160	Transferts de revenus à l'intérieur d'un GI : aux ASBL des administrations publiques (-)	230	0	0	230
TO941	41. Transferts de revenus à l'intérieur d'un groupe institutionnel	656	0	-79	577
94320	Remboursement Transfert de revenu aux communes	133	0	0	133
94322	Contributions spécifiques	5.058	0	0	5.058
94352	CPAS	1.036	0	0	1.036
TO943	43. Transferts de revenus aux administrations publiques locales	6.227	0	0	6.227
94610	Transferts de revenus à l'intérieur d'un GI : du pouvoir institutionnel	2.241.200	-1.258	-2.239.584	358
94640	Transferts de revenus à l'intérieur d'un GI : des organismes administratifs publics (OAP)	15.645	-88	-15.186	372
TO946	46. Transferts de revenus à l'intérieur du groupe institutionnel	2.256.845	-1.346	-2.254.769	730
94822	Transferts de revenus des communes - Contributions spécifiques	3.078	0	0	3.078
94859	Transferts de revenus des autres administrations publiques locales - Autres pouvoirs locaux	252.199	0	0	252.199
TO948	48. Transferts de revenus des administrations publiques locales	255.278	0	0	255.278
94911	Transferts de revenus des commissions communautaires : commission communautaire française	60	0	0	60
94912	Transferts de revenus des commissions communautaires : commission communautaire flamande	87	0	0	87
94924	Transferts de revenus des communautés : communauté française	262	0	0	262
94925	Transferts de revenus des communautés : communauté flamande	137	0	0	137
94934	Transferts de revenus des régions : Région wallonne	3.320	0	0	3.320
94940	Transferts de revenus du pouvoir fédéral	1.649.695	0	0	1.649.695
TO949	49. Transferts de revenus d'autres groupes institutionnels (pouvoir fédéral, communautés, commissions communautaires)	1.653.561	0	0	1.653.561
TO94	4. TRANSFERTS DE REVENUS À L'INTÉRIEUR DU SECTEUR DES ADMINISTRATIONS PUBLIQUES	4.172.567	-1.346	-2.254.848	1.916.373
95122	Récupérations des sommes versées après appel en garantie	157	0	0	157
TO951	51. Transferts en capital aux entreprises et institutions financières	157	0	0	157
95210	Aides à l'investissement aux ASBL au service des ménages (-)	178	0	0	178
TO952	52. Transferts en capital aux ASBL au service des ménages	178	0	0	178
95310	Aides à l'investissement aux ménages (-)	1.318	0	0	1.318
TO953	53. Transferts en capital aux ménages	1.318	0	0	1.318
95650	Impôt en capital - Des ménages	526.233	0	0	526.233
TO956	56. Impôts en capital	526.233	0	0	526.233
95820	Transferts en capital des ménages	1	0	0	1
TO958	58. Transferts en capital des ASBL au service des ménages et des ménages (à l'exclusion des impôts en capital)	1	0	0	1
95911	Transferts en capital des institutions de l'UE : aides à l'investissement	50.185	0	0	50.185
95912	Transferts en capital des institutions de l'UE : autres transferts en capital	160	0	0	160
TO959	59. Transferts en capital de l'étranger	50.345	0	0	50.345
TO95	5. TRANSFERTS EN CAPITAL EN PROVENANCE D'AUTRES SECTEURS	578.234	0	0	578.234
96321	Aides à l'investissement aux communes (-)	413	0	0	413
TO963	63. Transferts en capital aux administrations publiques locales	413	0	0	413
96142	Autres transferts en capital aux organismes administratifs publics (remboursement)	2.150	0	-2.150	0
96611	Aides à l'investissement du pouvoir institutionnel	559.474	2.176	-561.569	81
96612	Autres transferts en capital du pouvoir institutionnel	32.125	0	-32.094	31
96641	Aides à l'investissement des organismes administratifs publics (OAP)	232	0	-232	0
TO966	66. Transferts en capital à l'intérieur d'un groupe institutionnel	593.980	2.176	-596.045	112
96934	Transferts en capital des régions : Région wallonne	231	0	0	231
96940	Transferts en capital du pouvoir fédéral	52.312	0	0	52.312
96950	Transferts en capital d'unités interrégionales	303	0	0	303
TO969	69. Transferts en capital d'autres groupes institutionnels (pouvoir fédéral, communautés, régions, commissions communautaires)	52.846	0	0	52.846
TO96	6. TRANSFERTS EN CAPITAL À L'INTÉRIEUR DU SECTEUR DES ADMINISTRATIONS PUBLIQUES	647.239	2.176	-596.045	53.370
97611	Ventes de terrains à l'intérieur du secteur des administrations publiques	118	0	0	118

RECETTES		Consolidé avant éliminations	Reclasse Interco	Eliminations	Consolidé après éliminations
97612	Ventes de terrains à d'autres secteurs que le secteur des administrations publiques	6.796	0	0	6.796
97631	Ventes de bâtiments existants à l'intérieur du secteur des administrations publiques	396	0	0	396
97632	Ventes de bâtiments existants à d'autres secteurs que le secteur des administrations publiques	46.729	0	0	46.729
TO976	76. Ventes de biens immobiliers dans le pays	54.039	0	0	54.039
97710	Ventes de matériel de transport	253	0	0	253
97720	Ventes d'autre matériel	2	0	0	2
97730	Ventes de brevets, brevets et autres biens incorporels	2.185	0	0	2.185
TO977	77. Ventes d'autres biens d'investissement, y compris les biens incorporels	2.440	0	0	2.440
TO97	7. DÉINVESTISSEMENTS	56.479	0	0	56.479
98610	Remboursements de crédits par les entreprises	83.988	0	0	83.988
98620	Remboursements de crédits par les institutions de crédit	34.005	-34.005	0	0
98640	Liquidations de participations dans les entreprises	336	0	0	336
98670	Autres produits financiers	65.678	0	0	65.678
TO986	86. Remboursements de crédits par et liquidations de participations dans les entreprises et institutions financières; autres produits financiers et avances	184.008	-34.005	0	150.003
98720	Remboursements de crédits par les ménages	103.424	0	0	103.424
TO987	87. Remboursements de crédits et d'avances par les ASBL au service des ménages et par les ménages	103.424	0	0	103.424
98914	Remboursement de crédits des organismes administratifs publics (OAP)	4.268	34.005	-38.273	0
98932	Remboursement de crédits par les communes	427.011	0	0	427.011
TO989	89. Remboursements de crédits, d'avances et liquidations de participations à l'intérieur du secteur des administrations publiques	431.280	34.005	-38.273	427.011
TO98	8. REMBOURSEMENTS DE CRÉDITS, LIQUIDATIONS DE PARTICIPATIONS, AUTRES PRODUITS FINANCIERS ET AVANCES	718.712	0	-38.273	680.439
99610	Produits des emprunts en euros	2.010.872	0	0	2.010.872
TO996	96. Produits des emprunts émis à plus d'un an	2.010.872	0	0	2.010.872
TO99	9. DETTE PUBLIQUE	2.010.872	0	0	2.010.872

Résultat budgétaire		Consolidé avant éliminations	Reclasse Interco	Eliminations	Consolidé après éliminations
TOTAL RESULTAT BUDGETAIRE		-518.621	0	0	-518.621

Réconciliation avec le compte d'exécution du budget		
CEB118	compte d'exécution du budget : crédits b exécutés	-11.465.085
CEB118	compte d'exécution du budget : crédits e exécutés	-77.723
CEB220	compte d'exécution du budget : droits constatés	11.024.187
TO	TOTAL RESULTAT BUDGETAIRE	-518.621
	<i>Différence</i>	0

ANNEXE AU COMPTE ANNUEL

2022



1. PÉRIMÈTRE DE CONSOLIDATION

1.1. INTRODUCTION

Le compte général de l'Entité régionale est établi en application de l'article 59 de l'ordonnance organique du 23 février 2006 portant les dispositions applicables au budget, à la comptabilité et au contrôle (OOBCC).

Le périmètre de consolidation correspond à l'entité régionale qui est définie à l'article 2,2° de l'OOBCC. Il s'agit des services du Gouvernement (SPRB) et des organismes administratifs autonomes (OAA)¹.

Les OAA faisant partie de l'entité régionale au 31 décembre 2022 sont les organismes repris sous le code sectoriel 13.12 de la liste des « unités du secteur public » mise à jour en octobre 2021 par la Banque nationale de Belgique² et qui répondent au prescrit de l'article 85 de l'OOBCC, à moins qu'un cavalier budgétaire ne prévoit un périmètre différent.

En 2022 et conformément à l'article 69 de l'ordonnance du 24 décembre 2021 contenant le Budget général des Dépenses de la Région de Bruxelles-Capitale pour l'année budgétaire 2022, modifié par les articles 9, 10, 11 et 21 de l'ordonnance du 6 juillet 2022 contenant l'ajustement du Budget général des Dépenses de la Région de Bruxelles-Capitale pour l'année budgétaire 2022, le périmètre se compose de 23 OAA et du SPRB.

Le Fonds pour le financement de la politique de l'eau ayant été liquidé par l'ordonnance du 17 mars 2022 supprimant l'organisme d'intérêt public Fonds pour le financement de la politique de l'eau, le périmètre passe de 25 à 24 entités comptables.

1.2. LISTE DES ORGANISMES 13.12 POUR LA RÉGION DE BRUXELLES-CAPITALE EN OCTOBRE 2021

La liste des entités publiques, publiée sur le site web de l'Institut des Comptes nationaux en octobre 2021 contient 64 entités. Parmi celles-ci, le Parlement de la Région de Bruxelles-Capitale, le Service Public Régional de Bruxelles (SPRB) et la Région de Bruxelles-Capitale. Déduction faite de ces 3 entités, ce sont 61 entités que l'ICN classe dans le sous-secteur 13.12.

Les entités consolidées dans le présent compte général sont présentées dans le tableau ci-dessous.

Avec le SPRB, ce sont donc 24 entités qui sont consolidées en 2022.

¹ Le Parlement de la Région de Bruxelles-Capitale figure sur cette liste mais, n'étant pas visé par l'article 2 de l'OOBCC, il ne fait pas partie du périmètre de consolidation.

² <https://inr-icn.fgov.be/fr/publications/comptes-nationaux-et-regionaux>

Code	Entité	Code TVA
4100	Centre d'informatique pour la région bruxelloise (CIRB)	0.240.678.477
4200	Agence régionale propreté (ARP)	0.241.347.282
4300	Bruxelles environnement (BE)	0.236.916.956
4400	Le service d'incendie et d'aide médicale urgente de la région de bruxelles-capitale (SIAMU)	0.241.570.679
4500	Fonds régional bruxellois de refinancement des trésoreries communales (FRBRTC)	0.249.927.923
4600	Institut d'encouragement de la recherche scientifique et de l'innovation de bruxelles (INNOVIRIS)	0.870.532.933
5200	Actiris	0.239.843.188
5300	Agence bruxelloise pour l'accompagnement de l'entreprise (ABAE)	0.678.485.603
6100	Société des transports intercommunaux de bruxelles (STIB)	0.247.499.953
7200	Fonds bruxellois de garantie (FBG)	0.266.998.636
8100	Brugel	0.806.001.011
8200	Conseil économique et social de la région de bruxelles-capitale (CESRBC)	0.253.777.437
8300	Iristeam asbl	0.885.270.104
8400	Agence du stationnement de la région de bruxelles-capitale (ASR)	0.833.260.781
8600	Brusoc	0.464.908.627
8700	Citeo	0.889.267.195
8800	Fonds de réserve de la RBC	0.249.268.719
8900	Le port de bruxelles	0.227.581.301
9000	Société du logement de la région de bruxelles-capitale (SLRB)	0.427.273.221
9100	Fonds du logement de la région de bruxelles-capitale (FLRBC)	0.600.885.207
9300	Visit.brussels	0.316.381.039
9400	Service public régional de bruxelles (SPRB)	0.664.820.875
9500	Bureau bruxellois de la planification (BBP)	0.664.962.516
9600	Bruxelles prévention et sécurité (BPS)	

Remarque : Le Fonds de Réserve de la Région de Bruxelles-Capitale est un OAA qui n'a jamais produit de compte général et qui n'a pas été alimenté par des transferts en provenance du budget des services du Gouvernement de la Région depuis 2006. Il n'a de fait jamais fonctionné. Il fait partie du périmètre de consolidation mais sa valeur dans le compte général est nulle.

2. NORMES COMPTABLES APPLICABLES À L'ENTITÉ RÉGIONALE

1. L'ordonnance organique du 23 février 2006 portant les dispositions applicables au budget, à la comptabilité et au contrôle (OOBCC).
2. L'arrêté royal du 10 novembre 2009 fixant le plan comptable applicable à l'Etat fédéral, aux Communautés, aux Régions et à la Commission communautaire commune (arrêté plan comptable).
3. L'arrêté du Gouvernement de la Région de Bruxelles-capitale du 23 mai 2013 établissant les modalités de consolidation dans le cadre de la présentation du compte général de l'entité régionale (arrêté consolidation).
4. La circulaire n°3 du 14 décembre 2020 du Ministre des Finances et du Budget visant à faire appliquer les règles comptables prévues par l'OOBCC.

Chaque entité comptable est tenue de se conformer à ces normes lors de l'élaboration de son compte général propre.

Dans la pratique cependant, et pour les mêmes raisons que celles avancées par le SPRB, seuls 3 OAA ont adopté le plan comptable (le PCN) prescrit par l'arrêté royal du 10 novembre 2009 (BRUGEL, CESRBC, BE).

Par conséquent, une mise en concordance du plan comptable de chaque OAA avec le plan comptable dont il est question à l'article 2 de l'arrêté plan comptable a été réalisée en collaboration avec ceux-ci, afin de générer un compte général consolidé s'appuyant sur des comptes généraux propres établis selon un plan comptable identique. La table de concordance est maintenue et le cas échéant mise à jour dans le logiciel de consolidation SAP FC (FIM).

Le SPRB a quant à lui réalisé une table de concordance entre ses comptes généraux propres et le PCN. Cette table est maintenue dans SAP et reprise telle quelle dans SAP FC (FIM).

Depuis le 1^{er} janvier 2016, les OAA qui le souhaitent peuvent rejoindre la plateforme régionale SAP. Leur comptabilité générale y est tenue en liaison avec leur comptabilité budgétaire. Un plan comptable régional a été développé et une table de concordance entre les comptes généraux et le PCN a été établie. En 2022, 9 OAA (Visit.brussels, le SIAMU, INNOVIRIS, BBP, BPS, PARKING, l'ABAE, l'ARP et la SLRB) et le SPRB ont tenu leur comptabilité dans SAP Régional. La concordance fixée dans SAP est reprise dans SAP FC.

3. MÉTHODOLOGIE DE CONSOLIDATION DU COMPTE ANNUEL

Le compte annuel se compose du bilan et du compte de résultats, du compte de droits et engagements hors bilan, du compte de récapitulation des opérations budgétaires (CROB) ainsi que de la présente annexe. Ces états financiers forment la première partie du compte général (article 59, 1° de l'OOBCC).

La deuxième partie du compte général est constituée du compte d'exécution du budget (CEB) et de son annexe (article 59, 2° de l'OOBCC). Cette deuxième partie n'est pas visée par l'article 90§3 de l'OOBCC qui stipule que « les comptes annuels des OAA sont consolidés avec le compte annuel des services du Gouvernement ».

Les CEB des différentes entités comptables et leurs annexes ont été regroupés et sommés sans procéder à des éliminations. Un total a été dégagé et ce total a pu être rapproché du total du CROB avant reclasse interco et éliminations. La liaison entre les deux parties du compte général est donc assurée.

Dans la suite de l'annexe, le terme « comptabilité générale » englobe le bilan, le compte de résultats et le compte de droits et engagements hors bilan. Le terme « comptabilité budgétaire » fait référence au compte de récapitulation des opérations budgétaires (CROB).

3.1. BILAN ET COMPTE DE RÉSULTATS : COMPTABILITÉ GÉNÉRALE

3.1.1. Intégration globale : consolidation et combinaison

La méthode de consolidation (intégration globale, proportionnelle ou mise en équivalence) est déterminée par le pourcentage de contrôle que la maison mère détient sur ses filiales. Suite aux critères de classement d'un organisme dans le sous-secteur 13.12 des unités du secteur public et en vertu de la définition d'un OAA donnée à l'article 85 de l'OOBCC, le pourcentage de contrôle de la Région de Bruxelles-Capitale (considérée comme la « maison mère » et représentée par le SPRB) dans les OAA (les « filiales ») s'établit à 100%. Dès lors, la méthode de consolidation adoptée dans le cadre de l'établissement du bilan et du compte de résultats est l'intégration globale, conformément à l'arrêté du Gouvernement de la Région de Bruxelles-capitale du 23 mai 2013 établissant les modalités de consolidation dans le cadre de la présentation du compte général de l'entité régionale.

Cette méthode combine les bilans et comptes de résultats des entités comptables ligne par ligne, en additionnant les postes semblables d'actifs, de passifs, de produits et de charges. Les retraitements nécessaires à la consolidation sont comptabilisés, les opérations réciproques éliminées.

En fin de processus de consolidation, l'actif net des OAA est éliminé ainsi que les participations détenues par le SPRB dans ces OAA. Dans le cas où une participation financière est détenue à moins de 100%, des intérêts de tiers sont comptabilisés lors de l'élimination de l'actif net. C'est le pourcentage d'intérêts qui permet de calculer les intérêts de tiers ($100\% - \text{\% intérêts} = \text{intérêts de tiers}$). Ils représentent la quote-part du patrimoine de la société contrôlée (l'OAA) revenant à la société mère (le SPRB).

Toutefois, sont inclus dans le périmètre de consolidation des OAA qui ne disposent pas d'un capital social, comme les asbl. Il n'existe donc pas de lien capitalistique entre la société contrôlée et la société mère et il n'est dès lors pas possible de déterminer de pourcentage d'intérêts. C'est le cas de d'IRISTEAM et de Visit.brussels.

Dès lors, l'actif net de ces OAA ne saurait être éliminé. Dans ce cas de figure, la tenue de comptes de groupe est possible par combinaison comptable. Cette technique est en tout point similaire à la consolidation par intégration globale, à l'exception du traitement qui est apporté à l'actif net de l'organisme combiné. En effet, l'absence de participation financière dans le bilan de la société mère rend impossible l'élimination de celle-ci avec l'actif net de l'organisme consolidé. Dès lors, l'actif net de l'organisme combiné est maintenu dans le compte consolidé sous la

rubrique « réserves des organismes combinés » et aucun intérêt de tiers n'est calculé. Cette technique n'est pas encore prévue par l'arrêté consolidation qui devra être adapté en conséquence.

3.1.2. Intégration globale : élimination des opérations réciproques

L'intégration globale est mise en œuvre selon les règles prescrites par l'Arrêté royal portant exécution du Code des sociétés et des associations du 29/04/2019, livre 3, titre 2, à l'exception des éliminations : celles-ci ne portent pas sur l'ensemble des opérations réciproques mais, conformément à l'arrêté consolidation, uniquement sur celles relatives aux transferts de revenus ou en capital entre entités comptables (soit à l'intérieur du secteur des administrations publiques). Il s'agit des transferts repris dans les groupes 41, 61, 46 et 66 de la classification économique (SEC).

A partir de l'exercice 2015 et pour se conformer au SEC 2010 entré en vigueur en septembre 2014, les créances et dettes financières ainsi que les intérêts financiers s'y rapportant sont éliminés.

Extrait du SEC 2010 – points 20.155 & 20.156 :

« La décision concernant le niveau de détail employé dans la consolidation doit se fonder sur l'utilité des données consolidées en termes de politique et sur l'importance relative des divers types d'opérations ou de stocks. »

« Lors de l'établissement des comptes consolidés des administrations publiques, le SEC recommande de consolider les principales opérations suivantes selon l'ordre d'importance: »

- 1) « Les **transferts courants** et les transferts **en capital**, par exemple les dons de l'administration centrale aux niveaux inférieurs d'administration publique; » (c.-à-d. les groupes **41/61/46/66** de la Classification économique)
- 2) « Les **intérêts** sur les avoirs en actifs et en passifs financiers entre administrations publiques » (c.-à-d. les codes SEC **2130 et 2620**);
- 3) « Les opérations, les autres flux économiques et les stocks **d'actifs et de passifs financiers**, par exemple les crédits consentis à d'autres administrations publiques ou les acquisitions de titres d'État par les unités de sécurité sociale.» (c.-à-d. les codes SEC **8511/17, 8911/17, 9131 et 9631, 8571/8971/9400/9900**).

3.1.3. Valorisation des participations détenues par le SPRB dans les OAA

Les participations financières du SPRB dans les OAA sont revalorisées chaque année. Leur valeur correspond à l'actif net des OAA fin N-1 et après affectation du résultat N-1. Cette valeur doit donc coïncider avec la valeur de l'actif net des OAA fin N avant affectation du résultat N, à moins que d'autres éléments n'aient subi des variations³.

Lors de leur première consolidation, il n'y a en théorie pas de différence entre la valeur de la participation et la quote-part du groupe dans l'actif net de l'OAA. A partir de la deuxième année de consolidation, il faut éliminer l'impact de la revalorisation des participations par le SPRB, dans le but de pouvoir intégrer les comptes de résultats des OAA.

La valeur de référence (valeur historique) des participations en consolidation correspond à leur valeur lors de leur première consolidation, à moins que le SPRB n'ait modifié ses règles d'évaluation en la matière. En conséquence, lors de l'élimination de la participation du SPRB dans un OAA avec l'actif net de cet OAA et dans l'éventualité où les règles d'évaluation du SPRB sont restées identiques, les éventuelles plus ou moins-values et réductions ou reprises de réduction de valeur comptabilisées par le SPRB sont contrepassées.

3.1.4. Calcul du pourcentage d'intérêts et des intérêts de tiers

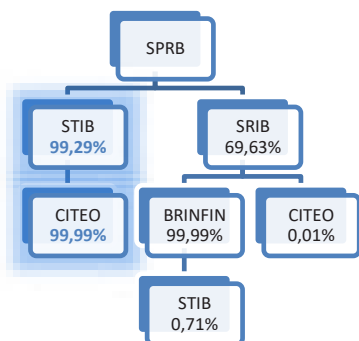
Etant donné l'absence de lien capitalistique entre le SPRB, IRISTEAM et Visit.brussels, aucun pourcentage d'intérêts n'est déterminable. D'ailleurs, le pourcentage de participation du compte propre du SPRB est également nul (en raison de l'absence de participation à l'actif du bilan du SPRB pour ces 2 OAA). L'actif net des organismes combinés est considéré comme partie intégrante de l'actif net du groupe et est reclassé dans les réserves des organismes combinés. Il n'existe pas d'intérêts de tiers dans ces organismes.

³ Exemple : une plus-value de réévaluation, une variation des subsides en capital.

Le pourcentage d'intérêts du SPRB dans les autres OAA, à l'exception de la STIB, de CITEO, du Port, de la SLRB, du FLRBC et de BRUSOC s'élève à 100%. Le pourcentage d'intérêts coïncide donc avec le pourcentage de participation du compte propre du SPRB.

STIB & CITEO

Le pourcentage d'intérêts de la Région dans la STIB et dans CITEO s'élève respectivement à 99,29% et 99,28% ($99,28\% = 99,29\% \times 99,99\%$) et est calculé conformément au schéma ci-dessous :



Le pourcentage d'intérêts de la Région dans la STIB correspond au pourcentage de participation dans le compte propre du SPRB.

Il n'existe pas de pourcentage de participation dans le compte propre du SPRB pour CITEO puisque le SPRB ne détient pas de participation directe dans ce dernier. La détention se fait indirectement au travers de la STIB. En effet, pour le calcul du pourcentage d'intérêt, lorsqu'un actionariat existe, il est tenu compte des participations détenues directement dans l'OAA et indirectement **uniquement si cette détention indirecte se fait au**

travers d'un autre OAA consolidé (ce qui est le cas de la STIB).

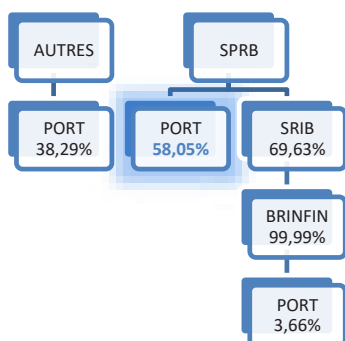
En effet, la participation du SPRB dans les organismes non consolidés est reprise au bilan selon le pourcentage de l'actif net détenu par le SPRB dans cet organisme. Si on tenait compte des parts détenues indirectement au travers d'organismes non consolidés, on reprendrait deux fois la part de l'actif net de l'OAA détenu indirectement au travers de ces organismes non consolidés dans le compte de l'Entité régionale : une fois via la participation du SPRB dans l'organisme non consolidé et une fois via le pourcentage d'intérêts.

Dès lors, pour déterminer le pourcentage d'intérêts de la Région dans CITEO, le pourcentage d'intérêts du SPRB dans la STIB (99,29%) est multiplié par la part que la STIB détient dans CITEO (99,99%). On ne tient pas compte de la part que le SPRB détient indirectement dans CITEO au travers de la SRIB, qui n'est pas un OAA consolidé et dont la participation est valorisée au bilan du SPRB selon le pourcentage de l'actif net consolidé de la SRIB détenu par le SPRB.

Les intérêts des tiers dans la STIB et dans CITEO s'élèvent respectivement à 0,71% et 0,72%.

LE PORT

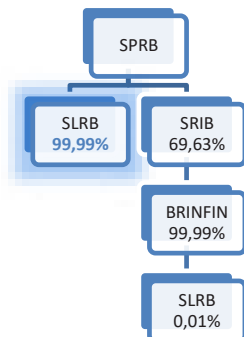
Le pourcentage d'intérêts de la Région dans le Port s'élève à 58,05% et est calculé conformément au schéma ci-dessous :



La SRIB n'étant pas consolidée, elle est considérée comme un tiers pour le calcul et les participations indirectes que le SPRB détient dans le Port au travers de BRINFIN ne peuvent être prises en considération.

LA SLRB

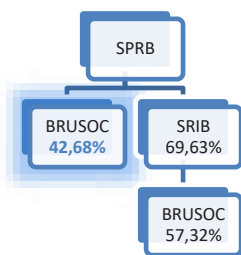
Le pourcentage d'intérêts de la Région dans la SLRB s'élève à 99,99% et est calculé conformément au schéma ci-dessous :



La SRIB n'étant pas consolidée, elle est considérée comme un tiers pour le calcul et les participations indirectes que le SPRB détient dans la SLRB au travers de BRINFIN ne peuvent être prises en considération.

BRUSOC

Le pourcentage d'intérêts de la Région dans BRUSOC s'élève à 42,68% (contre 26,30% en 2020) et est calculé conformément au schéma ci-dessous :



La SRIB n'étant pas consolidée, elle est considérée comme un tiers pour le calcul et les participations indirectes que le SPRB détient dans BRUSOC ne peuvent être prises en considération.

LE FLRBC

Le pourcentage d'intérêts de la Région dans le FLRBC est nul. En effet, celui-ci est détenu par la Ligue des Familles, le Gezinsbond et des personnes physiques. L'actif net et le résultat consolidés du FLRBC sont donc entièrement reclassés parmi les intérêts de tiers.

3.1.5. Fonds propres, intérêts de tiers et résultats

Les fonds propres consolidés sont constitués :

- 1) de l'actif net tel qu'il résulte du compte propre du SPRB, éventuellement retraité (rubriques 101 et 108 du PCN) ;
- 2) des réserves consolidées (rubrique 112 du PCN) ;
- 3) des réserves des organismes combinés (rubrique 114 du PCN) ;

Les **réserves consolidées et les réserves des organismes combinés** sont des réserves dégagées lors du processus de consolidation et lors de l'affectation du résultat: elles appartiennent à l'Entité régionale (le groupe).

L'actif net des organismes consolidés étant éliminé avec la participation que le SPRB détient dans ceux-ci, il n'apparaît pas dans les fonds propres consolidés. A contrario, l'actif net des organismes combinés n'étant pas éliminé, il est reclassé dans les réserves des organismes combinés.

Les « réserves » qui sont dégagées lors du processus de consolidation et qui ne reviennent pas au groupe mais aux tiers sont appelées « **intérêts de tiers** ». Elles ne font pas partie des fonds propres.

Lors de la consolidation de l'exercice 2021, la Cour des comptes a observé que la **ventilation entre les montants enregistrés en réserves consolidées et en intérêts de tiers** n'était pas justifiée pour les OAA détenus à moins de 100%. Ci-dessous, nous expliquons la méthode de calcul déjà d'application depuis 2012.

Soit un OAA détenu à 70% par le SPRB.

Si le total des réserves consolidées et des intérêts de tiers s'élève à 230.000, on s'attend à retrouver 161.000 (230.000 x 70%) dans les réserves consolidées et 69.000 (230.000 x 30%) dans les intérêts de tiers. Ce n'est pourtant pas le cas.

Ceci s'explique par la méthode d'élimination de l'actif net des OAA et de la participation du SPRB dans les OAA, méthode d'application depuis la première consolidation.

Illustration :

Soit un OAA détenu à 70% par le SPRB.

L'actif net de l'OAA en 2011 s'élève à 210.000.

La valeur de la participation du SPRB dans cet OAA reprise à l'actif du bilan du SPRB en 2012 est de 147.000. (revalorisation des participations sur base de l'actif net de N-1, soit 70% de 210.000).

2012 étant l'année de la première consolidation, les 147.000 sont définis comme « valeur de référence ».

L'actif net de l'OAA en 2012 s'élève à 230.000. La variation entre 2011 et 2012 est due au résultat reporté.

Procédons à l'élimination de l'actif net de l'OAA et de la participation du SPRB :

Elimination de la participation du SPRB :

Compte de liaison	147.000 = valeur de référence
@ 271 participation majoritaire	147.000

Elimination de l'actif net de l'OAA :

Part du groupe dans l'actif net : $70\% \times 230.000 = 161.000$

Part des tiers dans l'actif net : $30\% \times 230.000 = 69.000$

Pour déterminer la part qui va être affectée aux réserves consolidées (soit 161.000), il faut en déduire la valeur de référence de 147.000. Les réserves consolidées s'élèvent donc finalement à 14.000.

Concernant les intérêts de tiers, les 69.000 y sont enregistrés intégralement puisqu'il n'y pas de participation à éliminer.

101 actif net	230.000
@ compte de liaison	147.000
@ réserves consolidées	14.000
@ intérêts des tiers	69.000

Illustration (suite) :

Plaçons nous quelques années plus tard, soit en 2022.

L'actif net de l'OAA en 2021 s'élève à 380.000

La valeur de la participation du SPRB dans cet OAA reprise à l'actif du bilan du SPRB en 2022 est de 266.000 (revalorisation des participations sur base de l'actif net de N-1, soit 70% de 380.000).

L'actif net de l'OAA en 2022 s'élève à 400.000. La variation entre 2021 et 2022 est due aux résultats reportés.

Procédons à l'élimination de l'actif net de l'OAA et de la participation du SPRB :

Elimination de la participation du SPRB :

Compte de liaison	147.000 = valeur de référence
1120 plus value de réévaluation	119.000
@ 2710 participation majoritaire	266.000

Elimination de l'actif net de l'OAA :

Part du groupe dans l'actif net : $70\% \times 400.000 = 280.000$

Part des tiers dans l'actif net : $30\% \times 400.000 = 120.000$

Pour déterminer la part qui va être affectée aux réserves consolidées (soit 280.000), il faut en déduire la valeur de référence (soit 147.000). Les réserves consolidées s'élèvent donc à 133.000.

Concernant les intérêts de tiers, les 120.000 y sont enregistrés intégralement puisqu'il n'y a pas de participation à éliminer.

101 actif net	400.000
@ compte de liaison	147.000
@ réserves consolidées	133.000
@ intérêts des tiers	120.000

3.2. COMPTE DE RÉCAPITULATION DES OPÉRATIONS BUDGÉTAIRES : COMPTABILITÉ BUDGÉTAIRE

Le compte de récapitulation des opérations budgétaires (CROB) est constitué de l'addition des CROB de chaque entité comptable. Les transferts de revenus et en capital entre entités comptables sont éliminés. A partir de 2015, il en est ainsi aussi pour les opérations d'octrois et remboursements de crédits et pour les intérêts y liés entre entités comptables (cfr point 3.1.2).

La méthodologie de consolidation diffère de celle mise en œuvre pour l'établissement du bilan et du compte de résultats consolidé : il n'est pas possible d'effectuer des retraitements ni de dégager des intérêts de tiers sans dénaturer le compte de récapitulation des opérations budgétaires. C'est pourquoi, conformément à l'arrêté de consolidation, aucun retraitement ou intérêt de tiers n'est comptabilisé. Il existe donc une différence entre le total des éliminations du compte de résultats et du CROB.

Il peut cependant arriver qu'une opération de transfert de revenu soit imputée sur un code économique de transfert en capital ou inversement. Dans SAP FC, les codes économiques identifiés comme interco sont paramétrés pour s'éliminer entre eux, mais par grappe de compte. Ainsi, les montants déclarés sur un code économique de dépenses 41xx s'élimineront avec les montants déclarés sur un code économique de recettes 46xx. En cas d'erreur de classification, si par exemple la recette est comptabilisée sur un code économique 66xx, l'élimination ne se fera pas automatiquement. Une reclasse vers la bonne grappe interco est nécessaire.

Il peut également arriver qu'une opération de transfert entre entités consolidées soit imputée sur un code économique non interco. Etant donné que seuls les codes économiques identifiés comme interco s'éliminent entre eux, une reclasse vers un code économique interco est nécessaire.

Enfin, dans le cas où le SPRB comptabilise le remboursement d'une subvention sur un compte de recette 46xx et l'OAA comptabilise cela comme recette négative (soit au débit du 46xx), l'outil va constater un écart car il n'y a pas de compte de dépenses chez l'OAA. On reclasse donc vers un compte de dépenses chez l'OAA afin que l'outil puisse procéder à l'élimination.

3.3. RÉCONCILIATION DES OPÉRATIONS RÉCIPROQUES EN COMPTABILITÉ GÉNÉRALE ET EN COMPTABILITÉ BUDGÉTAIRE

3.3.1. Types d'opérations

Les opérations interco réciproques entre entités comptables sont constituées des transferts de revenus et en capital, c'est-à-dire les groupes 41, 46, 61 et 66 de la classification économique. Il convient donc de se référer au code économique pour déterminer si l'opération est un transfert ou non. A partir de l'exercice 2015, des actifs et passifs financiers ainsi que les intérêts y relatifs devront également être réconciliés. Il s'agit des codes 8511/17, 8911/17, 9131, 9631, 2130, 2620, 8571, 8971, 9400 et 9900 de la classification économique (l'arrêté consolidation devra être adapté en conséquence).

Au niveau du compte de résultats du PCN, les groupes 41, 46, 61, 66 se rattachent en théorie aux rubriques 679, 689, 769 et 789. Les intérêts repris sous les codes 2130 et 2620 se rattachent aux rubriques 653 et 753.

Au niveau du bilan, les créances et dettes relatives à des opérations portant sur des transferts de revenus ou en capital sont rapprochées puis éliminées. Les rubriques du PCN impactées pour l'Entité régionale sont les rubriques 420, 424, 428, 460 et 468. En ce qui concerne les actifs et passifs financiers : la partie long terme de la dette sera imputée dans la rubrique 190 et la partie court terme en 470. La partie long terme de la créance sera imputée en 290 et la partie court terme en 430.

Tableau de synthèse des liens entre les comptes interco du bilan et les codes économiques interco

BILAN vs CODES ECONOMIQUES					
Information	Actif	Code économique	Information	Passif	Code économique
participation	270 (Participations totales)	8561 (prise de participation) ou 8961 (liquidation)	actif net	101 (actif net)	9300 (réduction) ou 9800 (apport)
participation	271 (Participations majoritaires)	8561 (prise de participation) ou 8961 (liquidation)			
participation	272 (Participations minoritaires)	8561 (prise de participation) ou 8961 (liquidation)			
crédit	290	8511 à 8517	dette	190	9631
avance	292	8571	avance	192	9900
crédit	294	8511 à 8517	dette	194	9631
crédit	296	8511 à 8517	dette	196	9631
crédit	298	8511 à 8517	dette	198	9631
créance interco	420	nr		460	nr
créance fiscale	422	nr		462	nr
avance budgétaire	424	nr		464	nr
avance de trésorerie	426	nr		466	nr
transit	428	nr	transit	468	nr
crédit	430	8911 à 8917	dette	470	9131
avance	432	9400	avance	472	8971
crédit	434	9131	dette	474	8911 à 8917
crédit	436	9131	dette	476	8911 à 8917
crédit	438	9131	dette	478	8911 à 8917

Tableau de synthèse des liens entre les comptes interco du compte de résultats et les codes économiques interco :

P&L vs CODES ECONOMIQUES				
Information	Charges	Code économique	Produits	Code économique
intérêts	653	2130	753	2620
intérêts	655	2130	755	2620
transfert de revenu	679	41xx	769	46xx
transferts en capital	689	61xx	789	66xx

3.3.2. Types d'écritures

Les écritures de consolidation peuvent être :

- Un retraitement : c'est-à-dire une correction sur les comptes d'une entité afin que ceux-ci soient alignés avec ceux d'une autre.
ex : césure
ex : matching principle (= correspondance des charges aux produits)
ex : revalorisation des participations
- Une reclasse : consiste à déplacer tout ou partie du solde d'un compte vers un autre compte pour corriger une erreur de présentation.
ex : reclasse d'un compte non interco vers un compte interco ou inversement
ex : reclasse entre comptes interco (transfert de grappe - reclasse liée au paramétrage)
ex : reclasse d'une recette négative vers un compte de dépense ou inversement
- Une élimination : consiste à éliminer dans chaque entité des montants réciproques qui se réconcilient.

Toutefois, les retraitements sont uniquement comptabilisés dans la comptabilité générale.

En résumé :

Ecriture	Comptabilité générale	Comptabilité budgétaire
Retraitement	OUI	NON
Reclasse	OUI	OUI
Elimination	OUI	OUI

3.3.3. Principes

Dans SAP FC, les montants déclarés comme interco dans la liasse sont automatiquement éliminés. En cas d'écart, l'écart est inscrit sur un compte technique d'ajustement qu'il conviendra de solder par une écriture manuelle.

Les principes ci-dessous sont appliqués lors de la déclaration des soldes interco dans la liasse :

En cas de réconciliation parfaite entre des opérations interco, on déclare le même montant chez les 2 partenaires

Les opérations sont éliminées automatiquement par SAP FC chez les 2 partenaires.
Ce principe s'applique tant pour la comptabilité générale que budgétaire (le CROB).

nb : le montant déclaré dans la comptabilité peut différer du montant déclaré dans le CROB

Si les opérations ne se réconcilient pas parfaitement mais qu'un retraitement est techniquement possible pour qu'elles se réconcilient

Ce principe ne s'applique qu'à la comptabilité générale, la comptabilité budgétaire ne peut pas être retraitée.

Pour rappel, la règle en cas de retraitement est la suivante, on retraite :

- soit pour s'aligner sur la déclaration du SPRB (en cas d'opérations entre le SPRB et un OAA);
- soit pour s'aligner sur la déclaration de l'acheteur (en cas d'opérations entre 2 OAA).

Dans ce cas :

- On déclare les montants chez les deux partenaires.
- Un écart est calculé par l'outil.
- On corrige l'écart par une écriture manuelle.

Exemple :

N°	Membre de l'entité		Membre de l'autre entité		Écart de réconciliation	Membre de l'entité	Membre de l'autre entité
	Libellé	Montant	Libellé	Montant			
10	Transferts de revenus de 1989 comptabilisés à l'autre entité			197 203 800			
11	197 203 800						
12	Transferts de revenus de 1989 comptabilisés en décaissement à l'autre						
13	197 191 000						
14	197 191 000						
15	197 191 000						
16	197 191 000						
17	197 191 000						
18	197 191 000						
19	197 191 000						
20	197 191 000						
21	197 191 000						
22	197 191 000						
23	197 191 000						
24	197 191 000						
25	197 191 000						
26	197 191 000						
27	197 191 000						
28	197 191 000						
29	197 191 000						
30	197 191 000						
31	197 191 000						
32	197 191 000						
33	197 191 000						
34	197 191 000						
35	197 191 000						
36	197 191 000						
37	197 191 000						
38	197 191 000						
39	197 191 000						
40	197 191 000						
41	197 191 000						
42	197 191 000						
43	197 191 000						
44	197 191 000						
45	197 191 000						
46	197 191 000						
47	197 191 000						
48	197 191 000						
49	197 191 000						
50	197 191 000						
51	197 191 000						
52	197 191 000						
53	197 191 000						
54	197 191 000						
55	197 191 000						
56	197 191 000						
57	197 191 000						
58	197 191 000						
59	197 191 000						
60	197 191 000						
61	197 191 000						
62	197 191 000						
63	197 191 000						
64	197 191 000						
65	197 191 000						
66	197 191 000						
67	197 191 000						
68	197 191 000						
69	197 191 000						
70	197 191 000						
71	197 191 000						
72	197 191 000						
73	197 191 000						
74	197 191 000						
75	197 191 000						
76	197 191 000						
77	197 191 000						
78	197 191 000						
79	197 191 000						
80	197 191 000						
81	197 191 000						
82	197 191 000						
83	197 191 000						
84	197 191 000						
85	197 191 000						
86	197 191 000						
87	197 191 000						
88	197 191 000						
89	197 191 000						
90	197 191 000						
91	197 191 000						
92	197 191 000						
93	197 191 000						
94	197 191 000						
95	197 191 000						
96	197 191 000						
97	197 191 000						
98	197 191 000						
99	197 191 000						
100	197 191 000						

Si les opérations ne se réconcilient pas parfaitement et qu'aucun retraitement n'est techniquement possible pour qu'elles se réconcilient

Ce principe s'applique tant pour la comptabilité générale que budgétaire (le CROB).

nb : le montant déclaré dans la comptabilité peut différer du montant déclaré dans le CROB.

En cas de non réciprocity des déclarations interco entre les entités, seul le montant du consensus (le plus petit montant) est retenu pour élimination.

Dans ce cas, on déclare ce même montant chez les 2 partenaires. Ce montant peut être 0. Aucun écart n'est calculé par l'outil et la partie non déclarée reste sur le compte interco.

3.4. DROITS EN ENGAGEMENTS HORS BILAN

Lorsque des comptes de droits et engagements hors bilan sont établis, ceux-ci sont sommés. Etant donné que le hors-bilan n'est pas équilibré (total des droits différent du total des engagements), les transactions réciproques sont simplement éliminées.

Jusque l'exercice 2015, l'unique transaction réciproque se rapportait à la dette garantie. A partir de 2016, lorsque le SPRB est actionnaire unique d'un OAA et dès lors caution solidaire de ses dettes, les éventuels montants inscrits comme un droit pour l'OAA et comme une obligation pour le SPRB sont éliminés.

Lorsque l'annexe au compte d'exécution du budget d'un OAA présente un encours des engagements final non nul, cet encours est également repris dans le compte de droits et engagements hors bilan.

4. APPLICATION DE LA MÉTHODOLOGIE DANS SAP FC

En 2015, le Gouvernement de la Région de Bruxelles-Capitale a décidé d'implanter en SAP une plateforme commune de gestion comptable et budgétaire (ci-après la plateforme SAP Régional) destinée à ses OAA ainsi qu'au SPRB. Un des objectifs était de faciliter la consolidation régionale tant pour les OAA participants que pour le SPRB, les comptes de chaque entité étant paramétrés de manière à ce que la consolidation soit effectuée rapidement et la table de concordance entre le plan comptable de l'OAA (PCMN) et le Plan Comptable Normalisé (PCN) soit gérée dans SAP, limitant de la sorte les manipulations et diminuant dès lors les risques d'erreur.

Onze organismes consolidés ainsi que le SPRB ont aujourd'hui rejoint la plateforme SAP Régional. Soulignons que 5 organismes pararégionaux non consolidés la partagent également. Toutefois, la consolidation des comptes généraux des OAA et du SPRB était toujours réalisée dans un software distinct de la société LucaNet. Afin de respecter la décision du Gouvernement de réaliser la consolidation dans la plateforme commune, il a été décidé d'ajouter et d'implémenter le module SAP Financial Consolidation (SAP FC) dans la plateforme régionale. Le projet a démarré en novembre 2020 et s'est achevé en octobre 2021. La première consolidation dans SAP FC s'est réalisée durant la phase de projet. Elle portait sur l'exercice 2020. Depuis l'exercice 2021, la consolidation est entièrement réalisée dans l'environnement de production de SAP FC.

Les principaux changements sont :

- La collecte des données/la remontée de la liasse de consolidation ;
- L'automatisation des éliminations des transactions interco et des opérations de clôture (élimination des titres et des actifs nets ainsi que l'affectation du résultat).
- La centralisation dans le logiciel des états budgétaires (CROB, CEB et annexe au CEB) et des rapports d'aliénation qui étaient auparavant gérés dans des fichiers Excel.

Un second projet, l'installation de SAP DM « disclosure management », démarré en mars 2021 mais interrompu pour se concentrer sur le projet en cours SAP FC, a repris fin 2021 et s'est achevé en février 2022.

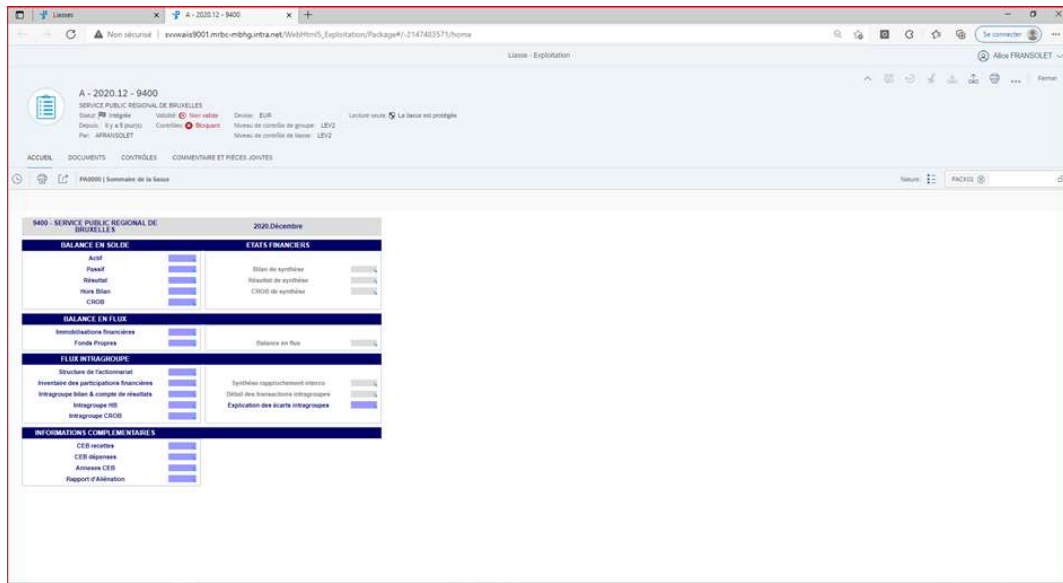
Il s'agit d'un outil de reporting, qui permet de faciliter la mise en forme du compte consolidé. Les données comptables en provenance de SAP FC alimentent SAP DM où le compte consolidé est mis en page.

4.1. COLLECTE DES DONNÉES SOCIALES (LIASSE DE CONSOLIDATION)

4.1.1. Présentation générale

La méthode de remontée de la liasse a été modifiée. Désormais, les échanges de mails sont limités et un maximum de données sont déposées directement dans l'outil.

Un accès web au module « liasse » de SAP FC a été donné aux OAA afin que ceux-ci puissent d'une part, y déposer des fichiers et d'autre part, compléter certains états directement dans l'outil. La cellule consolidation vérifiant les encodages et les complétant ou corrigeant si nécessaire. Ci-dessous, un aperçu de l'écran d'accueil :



Le bilan, le compte de résultats, le hors bilan, le compte de récapitulation des opérations budgétaires (CROB), le compte d'exécution du budget (CEB) et en partie l'annexe au CEB du module liasse de SAP FC sont alimentés automatiquement grâce à l'import de fichiers plats via SAP Financial Information Management (FIM). FIM est un outil permettant d'une part, d'interfacer les balances locales au format PCN et d'autre part, d'alimenter automatiquement les états comptables et budgétaires.

Par ailleurs, d'autres états requièrent une saisie manuelle pour apporter un complément d'information nécessaire à la consolidation.

Import/saisie
Restitutions

9400 - SERVICE PUBLIC REGIONAL DE BRUXELLES		2019.Décembre
BALANCE EN SOLDE		ETATS FINANCIERS
Actif	[Progress Bar]	Bilan de synthèse
Passif	[Progress Bar]	Résultat de synthèse
Résultat	[Progress Bar]	CROB de synthèse
Hors Bilan	[Progress Bar]	
CROB	[Progress Bar]	
BALANCE EN FLUX		
Immobilisations financières	[Progress Bar]	Balance en flux
Fonds Propres	[Progress Bar]	
FLUX INTRAGROUPE		
Structure de l'actionariat	[Progress Bar]	Synthèse rapprochement interco
Inventaire des participations financières	[Progress Bar]	Détail des transactions intragroupes
Intragroupe bilan & compte de résultats	[Progress Bar]	Explication des écarts intragroupes
Intragroupe HB	[Progress Bar]	
Intragroupe CROB	[Progress Bar]	
INFORMATIONS COMPLEMENTAIRES		
CEB recettes	[Progress Bar]	
CEB dépenses	[Progress Bar]	
Annexes CEB	[Progress Bar]	
Rapport d'Aliénation	[Progress Bar]	

Alimenté via FIM,
Saisies manuelles
possibles.

A saisir.

Alimenté via FIM
sauf rapport
d'aliénation),
Saisies manuelles
possibles.

4.1.2. Déclaration interco

Prenons l'exemple de l'état « intragroupe bilan » dont une capture d'écran est reprise ci-dessous.

Si un compte interco présente un solde non nul, celui-ci est automatiquement reporté dans un état intragroupe : c'est le cas des soldes surlignés en jaune.

Les opérations à réconcilier doivent être identifiées et déclarées sur le bon partenaire : c'est le cas des soldes surlignés en vert.

Ce qui n'a pas été déclaré se reporte automatiquement sur le partenaire « hors groupe » : c'est le cas des soldes en orange. Ces montants demeureront sur les comptes interco.

Les soldes hors groupe se composent :

- d'opérations qui ne doivent pas être réconciliées (d'où non déclarées), à savoir :
 - des opérations envers des entités 13.12 consolidées qui ne portent pas sur des transferts de revenus et/ou en capital ;
 - des opérations envers des entités 13.12 non consolidées
- à partir de l'exercice 2022 : d'opérations entre entités 13.12 consolidées qui portent sur des transferts de revenus et/ou en capital mais qui n'ont pas pu être réconciliées.

		F00	F99	F15
		Ouverture	Clôture	Variation nette
420	Créances à un an au plus d'échéance à la suite de la livraison de biens et services à des tiers soumis au P.C.G. du même Groupe institutionnel	4 480 818	1 263 400	-3 217 418
5200	ACTIRIS	303 323		-303 323
9400	SERVICE PUBLIC REGIONAL DE BRUXELLES		1 006 965	1 006 965
9600	Bruxelles Prévention et Sécurité	3 000 000		-3 000 000
99999	HORS GROUPE	1 177 495	256 435	-921 060
428	Cautionnements, consignations et autres dépôts à un an au plus d'échéance versés en numéraire par l'entité comptable à d du même Groupe institutionnel	457 393 495	405 994 637	-51 398 858
9400	SERVICE PUBLIC REGIONAL DE BRUXELLES	457 393 495	405 994 637	-51 398 858
99999	HORS GROUPE	0	0	0
460	Dettes à un an au plus d'échéance suite à l'achat de biens et services à des tiers soumis au P.C.G. du même Groupe institutionnel	55 094	59 184	4 090
99999	HORS GROUPE	55 094	59 184	4 090

C'est sur base du montant déclaré envers un partenaire que l'outil va procéder automatiquement aux éliminations interco. Toutefois, si un écart existe, l'outil le reclasse sur un compte technique d'ajustement.

	Déclaration de l'entité		Déclaration du partenaire		Ecart de réconciliation
	Débit	Crédit	Débit	Crédit	
9400 SPRB - SERVICE PUBLIC REGIONAL DE BRUXELLES					
420 Créances à un an au plus d'échéance à la suite de la livraison de biens et services à des tiers soumis au P.C.G. du même Groupe institutionnel	1 006 965				
460 Dettes à un an au plus d'échéance suite à l'achat de biens et services à des tiers soumis au P.C.G. du même Groupe institutionnel				1 280 429	
BS4 Bilan - Clients et fournisseurs court terme	1 006 965			1 280 429	-273 464
428 Cautionnements, consignations et autres dépôts à un an au plus d'échéance versés en numéraire par l'entité comptable à d du même Groupe institutionnel	405 994 637				
468 Cautionnements, consignations et autres dépôts à un an au plus de liers soumis au P.C.G. du même Groupe institutionnel				405 994 637	
BS5 Bilan - Créances et dettes transit	405 994 637			405 994 637	0

Dans la première partie du tableau, on constate que l'entité a déclaré une créance de 1.006.965€ envers son partenaire, le SPRB. Celui-ci a déclaré une dette de 1.280.429€. Ces montants déclarés vont être éliminés automatiquement et l'écart de 273.464€ sera reclassé sur un compte technique d'ajustement. Ce compte technique d'ajustement sera soldé par une écriture manuelle appropriée, en respectant les principes exposés au point 3.3.3.

Dans la deuxième partie du tableau, on constate que les déclarations sont identiques. L'outil va donc les éliminer sans reclassement automatique sur des comptes techniques d'ajustement.

4.2. CONSOLIDATION ET ANALYSES

A côté du module « liasse » de SAP FC, il existe un module dédié non plus à la collecte de données mais à la consolidation et aux analyses. Celui-ci n'est pas ouvert aux OAA mais uniquement aux responsables de la consolidation.

Les liasses y sont intégrées et alimentent différents rapports. Suite aux analyses, si des modifications sont nécessaires, elles sont comptabilisées via des écritures dites « manuelles » par opposition aux écritures automatisées.

Contrairement à l'ancien outil LucaNet, une fois la consolidation clôturée, tous les états comptables et budgétaires sont centralisés dans SAP FC, ce qui permet de les générer à partir d'une source unique.

5. INFORMATIONS COMPTABLES ET BUDGÉTAIRES COLLECTÉES EN 2022

Les données collectées dans la liasse de consolidation sont des données non encore approuvées par le Gouvernement (OAA 1) ou le Ministre de tutelle (OAA2). Une fois les comptes approuvés, les responsables de la consolidation s'assurent que les données remontées correspondent à celles approuvées.

Les comptes généraux des 9 OAA⁴ de première catégorie ont été approuvés au plus tard le 1 juin 2023. Les comptes généraux des 14 OAA de deuxième catégorie ont été approuvés au plus tard le 31 mai 2023, à l'exception du compte de BRUGEL qui n'a pas été approuvé par son Ministre de tutelle. La raison qui nous a été donnée est la suivante : « Dans le but d'assurer l'indépendance du régulateur et sur base d'une analyse juridique il convient dorénavant de ne plus faire approuver les comptes annuels de Brugel par le Gouvernement avant l'envoi à la Cour des Comptes, mais nous continuons à l'informer et donc à lui envoyer nos comptes annuels ».

Nous résumons ci-dessous nos constats :

5.1. BILAN ET COMPTE DE RÉSULTATS

Nous nous sommes assurés que l'actif net au 31 décembre 2022 transmis par les OAA dans la liasse était le même que celui approuvé.

Nous nous sommes également assurés que les rubriques du PCN (sur 3 positions) des comptes approuvés correspondent aux rubriques reprises dans le logiciel de consolidation (SAP FC) lors de l'import des données sociales (les données sociales sont les données telles qu'approuvées par le Gouvernement avant les opérations liées à la consolidation – les données après opérations de consolidation sont les données consolidées).

Soulignons toutefois que :

Concernant PARKING : seuls les comptes au format PCMN ont été publiés, la vérification de la concordance avec le PCN n'a pas été possible.

Concernant BRUGEL : seuls les comptes provisoires transmis à l'Entité du Comptable régional le 30/04/23 ont pu être vérifiés car les comptes n'ont finalement pas été approuvés par le Ministre de tutelle (voir explication ci-dessus).

5.2. CROB ET CEB

Nous nous sommes assurés que les montants exécutés en dépenses et en recettes au 31 décembre 2022 dans SAP FC correspondent à ces mêmes montants dans le compte général approuvé.

Concernant BRUGEL : même remarque que ci-dessus.

5.3. ANNEXE AU CEB

Nous nous sommes assurés que l'encours des engagements au 31 décembre 2022 dans SAP FC correspond à ce même encours dans le compte général approuvé.

Concernant BRUGEL : même remarque que ci-dessus.

⁴ Il existe 10 OAA de type 1 mais le Fonds de réserve est une coquille vide.

5.4. COMPTE DE DROITS ET ENGAGEMENTS HORS BILAN

Nous nous sommes assurés que le compte de droits et engagements hors bilan au 31 décembre 2022 dans SAP FC correspond à ce même compte dans le compte général approuvé.

6. MODIFICATION DU MAPPING

Nous listons ci-dessous les modifications de mapping entre 2021 et 2022. Ces modifications ont été faites soit à la demande de la Cour des comptes, soit pour s'aligner sur l'OAA.

Entité comptable	FRBRTC		
Compte	PCN 2021	PCN 2022	RAISON
4922	492	491	S'aligner sur FRBRTC

Entité comptable	BRUPARTNER		
Compte	PCN 2021	PCN 2022	RAISON
456	n/a	444	Le PCN 456 n'existe pas. Le PCN approprié est le 444.

Entité comptable	BRUSOC		
Compte	PCN 2021	PCN 2022	RAISON
291000	297	287	S'aligner sur BRUSOC

Entité comptable	VISIT		
Compte	PCN 2021	PCN 2022	RAISON
6001200200	671	672	S'aligner sur les comptes approuvés de VISIT mais SAP HANA pas modifié

Entité comptable	BPS		
Compte	PCN 2021	PCN 2022	RAISON
4921000000	491	495	S'aligner sur les comptes approuvés de BPS mais SAP HANA pas modifié

7. SYNTHÈSE DU BILAN, DU COMPTE DE RÉSULTATS, DU HORS-BILAN ET DU CROB

7.1. BILAN

ACTIF	2022	2021
ACTIFS IMMOBILISÉS	10.865.244	10.770.619
Frais d'établissement - Immobilisations incorporelles	91.620	92.633
Immobilisations corporelles	9.615.264	9.586.364
Immobilisations financières	1.158.359	1.091.622
ACTIFS CIRCULANTS	5.857.174	5.462.467
Créances à plus d'un an d'échéance	3.381.846	3.157.085
Stocks	253.841	238.845
Créances à un an au plus d'échéance	1.634.738	1.513.989
Placements de trésorerie et valeurs disponibles	301.801	343.996
Comptes de régularisation	284.948	208.553
TOTAL	16.722.417	16.233.086

PASSIF	2022	2021
FONDS PROPRES	2.919.295	3.699.954
Actif net	12.012.964	12.041.889
Fonds propres affectés (à ventiler en fonction de leur nature)	0	0
Réserves consolidées	-9.096.769	-8.344.967
Réserves des organismes combinés	3.100	3.032
INTERÊTS DE TIERS	506.978	509.535
PROVISIONS POUR CHARGES A VENIR	238.033	297.676
DETTES	13.058.111	11.725.921
Dettes à plus d'un an d'échéance	9.504.198	8.335.644
Dettes à un an au plus d'échéance	1.505.118	1.812.920
Emprunts financiers à un an au plus d'échéance	1.710.304	1.283.658
Comptes de régularisation	338.490	293.700
TOTAL	16.722.417	16.233.086

7.2. COMPTE DE RÉSULTATS

CHARGES	2022	2021
CHARGES COURANTES	6.427.568	6.172.385
CHARGES DE PRODUCTION ET D'EXPLOITATION	<u>3.209.275</u>	<u>2.910.615</u>
Utilisation de biens de consommation et de services de tiers pour fabrication ou revente	66.192	56.038
Autres utilisations de biens de consommation et de services de tiers	857.649	713.744
Rémunérations directes et indirectes du personnel et des personnes assimilées	1.642.210	1.495.116
Amortissements économiques sur frais d'établissement, sur immobilisations incorporelles et sur immobilisations corporelles	643.224	645.718
SUBVENTIONS ECONOMIQUES A LA PRODUCTION	<u>551.376</u>	<u>578.303</u>
IMPOTS ET TAXES A CHARGE DE L'ENTITE COMPTABLE	<u>105.530</u>	<u>97.532</u>
INTERETS ET AUTRES CHARGES FINANCIERES COURANTES - LOYERS DE TERRAINS	<u>225.740</u>	<u>214.744</u>
PRESTATIONS SOCIALES	<u>38.078</u>	<u>19.716</u>
TRANSFERTS DE REVENUS AUTRES QUE PRESTATIONS SOCIALES	<u>2.297.569</u>	<u>2.351.474</u>
CHARGES EN CAPITAL	487.798	303.858
IMPOTS EN CAPITAL	509	554
AUTRES TRANSFERTS EN CAPITAL	<u>389.410</u>	<u>269.340</u>
PERTES EN CAPITAL	<u>97.879</u>	<u>33.964</u>
DOTATION & AFFECTATION	658.140	568.788
DOTATIONS AUX FONDS PROPRES AFFECTES	0	0
DOTATIONS AUX PROVISIONS POUR RISQUES ET CHARGES A VENIR	-58.592	-3.249
AUGMENTATION DE L'ACTIF NET	716.732	572.037
TOTAL	7.573.506	7.045.031
PRODUITS	2022	2021
PRODUITS COURANTS	4.929.241	4.562.311
PRODUITS DE PRODUCTION ET D'EXPLOITATION	<u>718.124</u>	<u>633.195</u>
Ventes de biens fabriqués par l'entité et de marchandises acquises en vue de leur revente - Ventes en "seconde main" et ventes accessoires - Autoproduction immobilisée	126.078	114.398
Prestations de services facturées	592.046	518.797
IMPOTS SUR LA PRODUCTION ET LES IMPORTATIONS	<u>1.010.512</u>	<u>913.681</u>
IMPOTS COURANTS SUR LE REVENU ET LE PATRIMOINE	<u>1.317.820</u>	<u>1.374.677</u>
COTISATIONS SOCIALES EFFECTIVES ET IMPUTEES	<u>23</u>	<u>476</u>
INTERETS ET AUTRES REVENUS FINANCIERS COURANTS - LOYERS DE TERRAINS ET DE GISEMENTS A RECEVOIR	<u>99.637</u>	<u>81.938</u>
TRANSFERTS DE REVENUS AUTRES QU'IMPOTS ET COTISATIONS SOCIALES	<u>1.783.124</u>	<u>1.558.344</u>
PRODUITS EN CAPITAL	1.277.832	696.224
IMPOTS EN CAPITAL	526.233	557.729
AUTRES TRANSFERTS EN CAPITAL	<u>212.270</u>	<u>42.050</u>
GAINS EN CAPITAL	<u>539.329</u>	<u>96.445</u>
REPRISES & AFFECTATION	1.366.434	1.786.496
REPRISES SUR FONDS PROPRES AFFECTES	0	0
REPRISES SUR PROVISIONS POUR RISQUES ET CHARGES A VENIR	1.051	2.243
DIMINUTION DE L'ACTIF NET	1.365.383	1.784.253
TOTAL	7.573.507	7.045.031

7.3. HORS-BILAN

	2022	2021
DROITS ET ENGAGEMENTS AU PROFIT DE L'ENTITE COMPTABLE	8.221.595	7.038.716
030 Sûretés constituées par des tiers en garantie d'emprunts ou de dettes de l'entité comptable	1.624.593	1.623.667
031 Sûretés constituées par des tiers en garantie d'engagements, autres qu'emprunts ou dettes, de l'entité comptable	424.966	376.888
040 Tiers auxquels incombe la charge des intérêts sur emprunts ou dettes de l'entité comptable	867	46.561
042 Tiers auxquels incombe la prise en charge d'engagements, autres qu'emprunts ou dettes, de l'entité comptable	51.623	111.754
050 Débiteurs de subventions octroyées remboursables en cas de réalisation d'une condition résolutoire	1.031.057	1.023.262
052 Débiteurs de subventions octroyées remboursables sous condition suspensive	0	709
056 Débiteurs de subventions octroyées sous condition suspensive	0	0
060 Opérations d'échange d'intérêts - Intérêts à recevoir	36.212	53.899
091 Droits sous condition suspensive octroyés à l'entité comptable, autres qu'en matière de subventions	87.274	95.630
093 Autres au profit	216.209	3.706.346
094 Autres droits et engagements HORS BILAN - LIGNE DE CRÉDIT	4.748.794	0
DROITS ET ENGAGEMENTS A CHARGE DE L'ENTITE COMPTABLE	10.761.430	11.257.783
010 Emprunts ou dettes contractés par des tiers garantis par des sûretés constituées par l'entité comptable	860.491	886.278
011 Engagements de tiers, autres qu'emprunts ou dettes, garantis par des sûretés constituées par l'entité comptable	1.027.416	858.419
022 Engagements (hors bilan) de tiers dont la charge (éventuelle) incombe à l'entité comptable	751	915
055 Obligations conditionnelles envers des tiers du chef de subventions reçues de ces tiers sous condition suspensive	0	0
061 Opérations d'échange d'intérêts - Intérêts à payer	1.309.463	1.736.617
070 Pensions de retraite en cours	859.758	716.362
077 Autres risques et charges qui n'ont pas encore donné lieu à un droit constaté ou à la constitution d'une provision	0	0
080 Encours des engagements budgétaires sur dépenses non ventilées	13.016	5.263
081 Encours des engagements budgétaires sur dépenses de consommation finale	476.534	470.346
082 Encours des engagements budgétaires sur intérêts et éléments semblables	1.846	1.915
083 Encours des engagements budgétaires sur subventions d'exploitation et sur transferts de revenus aux Entreprises, aux Ménages et au Reste du Monde	125.810	139.694
084 Encours des engagements budgétaires sur transferts de revenus à l'intérieur du Secteur Administrations publiques	289.399	399.710
085 Encours des engagements budgétaires sur transferts en capital aux Entreprises, aux Ménages et au Reste du Monde	1.118.627	1.176.477
086 Encours des engagements budgétaires sur transferts en capital à l'intérieur du Secteur Administrations publiques	1.615.402	1.568.401
087 Encours des engagements budgétaires sur investissements	1.924.093	1.882.372
088 Encours des engagements budgétaires sur octrois de crédits et participations	684.065	736.023
089 Encours des engagements budgétaires en matière d'amortissements de dettes	0	158
092 Obligations sous condition suspensive de l'entité comptable, autres qu'en matière de subventions	454.629	678.756
093 Autres à charges	130	77

7.4. CROB

	Consolidé avant éliminations		Consolidé après éliminations		Variation sur consolidé avant éliminations		Variation sur consolidé après éliminations	
	2022	2021	2022	2021	€	%	€	%
Dépenses								
0. DEPENSES NON VENTILÉES	-11.541.832	-11.263.711	-8.647.479	-8.421.400	-278.121	2,47%	-226.079	2,68%
1. DEPENSES COURANTES POUR BIENS ET SERVICES	-17.094	-45.863	-14.283	-28.278	28.769	-63%	13.995	-49%
2. INTERETS ET REVENUS DE LA PROPRIÉTÉ	-2.574.030	-2.325.337	-2.573.889	-2.325.337	-248.693	11%	-248.552	11%
3. TRANSFERTS DE REVENUS A DESTINATION D'AUTRES SECTEURS	-201.177	-186.146	-198.801	-183.733	-15.031	8%	-15.068	8%
4. TRANSFERTS DE REVENUS A L'INTERIEUR DU SECTEUR DES ADMINISTRATIONS PUBLIQUES	-1.148.564	-1.240.568	-1.148.564	-1.240.568	92.004	-7%	92.004	-7%
5. TRANSFERTS EN CAPITAL A L'INTERIEUR DU SECTEUR DES ADMINISTRATIONS PUBLIQUES	-4.043.845	-3.847.714	-1.789.138	-1.767.214	-196.131	5%	-21.924	1%
6. TRANSFERTS EN CAPITAL A DESTINATION D'AUTRES SECTEURS	-230.390	-240.028	-230.390	-240.028	9.638	-4%	9.638	-4%
7. INVESTISSEMENTS	-854.106	-812.383	-258.061	-175.757	-41.723	5%	-82.304	47%
8. OCTROIS DE CREDITS ET PRISES DE PARTICIPATIONS, AUTRES PRODUITS FINANCIERS ET AVANCES	-654.466	-819.569	-654.466	-819.569	165.103	-20%	165.103	-20%
9. DETTE PUBLIQUE	-937.388	-923.974	-937.388	-855.974	-13.414	1%	-81.414	10%
	-880.773	-822.129	-842.499	-784.941	-58.644	7%	-57.558	7%
Recettes	11.023.211	10.709.597	8.128.859	7.867.517	313.614	2,93%	261.342	3,32%
0. RECETTES NON VENTILÉES	15.438	24.962	12.628	7.376	-9.524	-38%	5.252	71%
1. RECETTES COURANTES POUR BIENS ET SERVICES	603.889	527.567	603.976	527.564	76.322	14%	76.412	14%
2. INTERETS ET REVENUS DE LA PROPRIÉTÉ	89.915	88.707	87.539	86.295	1.208	1%	1.244	1%
3. TRANSFERTS DE REVENUS EN PROVENANCE D'AUTRES SECTEURS	2.129.867	2.033.737	2.128.949	2.033.613	96.130	5%	95.336	5%
4. TRANSFERTS DE REVENUS A L'INTERIEUR DU SECTEUR DES ADMINISTRATIONS PUBLIQUES	4.172.567	3.951.320	1.916.373	1.865.909	221.247	6%	50.464	3%
5. TRANSFERTS EN CAPITAL EN PROVENANCE D'AUTRES SECTEURS	578.234	598.911	578.234	598.839	-20.677	-3%	-20.605	-3%
6. TRANSFERTS EN CAPITAL A L'INTERIEUR DU SECTEUR DES ADMINISTRATIONS PUBLIQUES	647.239	685.054	53.370	53.769	-37.815	-6%	-399	-1%
7. DESINVESTISSEMENTS	56.479	95.984	56.479	95.984	-39.505	-41%	-39.505	-41%
8. REMBOURSEMENTS DE CREDITS, LIQUIDATIONS DE PARTICIPATIONS, AUTRES PRODUITS FINANCIERS ET AVANCES	718.712	605.716	680.439	568.528	112.996	19%	111.911	20%
9. DETTE PUBLIQUE (rec)	2.010.872	2.097.639	2.010.872	2.029.639	-86.767	-4%	-18.767	-1%
Résultat budgétaire	-518.621	-554.114	-518.621	-553.883	35.493	-6%	35.262	-6%

8. ETAT DES FONDS PROPRES ET DES INTERETS DE TIERS

L'actif net consolidé du groupe de 12.012.964K€ correspond à l'actif net consolidé 2022 du SPRB.

Rubrique	Actif net ou Avoir social - Passif net (-) (situation en fin de période)	Groupe consolidé 2022	SPRB consolidé 2022	Ecart
101	. Actif net ou Avoir social de l'entité comptable (autre qu'Entreprise d'Etat)	13 016 213	13 016 213	0
102	. Actif net de l'entité comptable : Entreprise d'Etat	0	0	0
108 (nég)	. Passif net (-) de l'entité comptable (à porter en négatif au Passif)	-1 003 248	-1 003 248	0
	Total	12 012 964	12 012 964	0

La variation des réserves groupe (1121 + 1141) et intérêts de tiers (1131) résultat s'élève à -662.827K€ (voir <1>). Ce montant ne correspond pas au résultat consolidé 2022 de -648.650K€. L'écart de -14.177K€ provient de la sortie du Fond pour le financement de la politique de l'eau (FFPE) du périmètre de consolidation suite à sa liquidation. Les réserves consolidées résultat de FFPE s'élevait fin 2021 à 14.177 (accumulation de bénéfice). En 2022, le FFPE a été liquidé et ne fait par conséquent plus partie du périmètre de consolidation. Cette accumulation de profit a donc été sortie des réserves consolidées résultat.

Rubrique	Réserves consolidées, intérêts de tiers et réserves des organismes combinés	2022	2021	Ecart
	Total réserves consolidées	-9 096 769	-8 344 967	-751 802
1120	. Réserves consolidées : fonds propres	301 553	378 770	-77 217
1121	. Réserves consolidées : résultat	-9 398 322	-8 723 738	-674 584
	Total intérêts de tiers	506 978	509 535	-2 557
1130	. Intérêts de tiers : fonds propres	443 653	457 900	-14 247
1131	. Intérêts de tiers : résultat	63 325	51 635	11 690
	Total réserves des organismes combinés	3 100	3 032	68
1140	. Réserves des organismes combinés : fonds propres	2 690	2 690	0
1141	. Réserves des organismes combinés : résultat	410	343	67
	1121 + 1131 + 1141	-9 334 587	-8 671 760	-662 827
	1120 + 1130	745 206	836 670	-91 464
	1140	2 690	2 690	0
				<1>
				<2>

<2> La variation entre les réserves consolidées et les intérêts de tiers entre 2021 et 2022 s'élève à -91.464K€ et s'explique par les variations reprises dans le tableau ci-dessous:

	ACTIRIS	ABAE	ARP	ASR	BE	BRUSOC	CIRB	FBG	FLRBC	INNOVIRIS	PORT	SLRB	STIB	TOTAL
Retraitement dotation CCFB (comptabilisées comme produits acquis dans l'OAA)	0	0	-70	0	-62	0	0	0	-339	0	-39	0	-838	-1 349
Retraitement d'un produits acquis	-105	0	0	0	0	0	0	0	0	44	0	0	0	-61
Variation des subsides en capital	0	69	0	-744	0	3 053	187	-55	-14 812	0	-677	-898	177 985	164 107
Revalorisation des participations financières	0	0	2 849	0	0	-46	0	0	0	0	-3	0	397	3 198
Variation des plus-value sur immobilisations financières	0	0	713	0	0	0	0	0	0	0	0	0	0	713
Retraitement des subsides en capital	0	0	0	0	0	0	0	-5 611	0	0	0	0	-250 445	-256 056
Extourne écriture litige ACTIRIS/BE	0	0	0	0	-2 017	0	0	0	0	0	0	0	0	-2 017
	-105	69	3 492	-744	-2 079	3 007	187	-5 666	-15 152	44	-720	-898	-72 901	-91 465

9. RÉCONCILIATION DES OPÉRATIONS RÉCIPROQUES

9.1. JUSTIFICATION DES SOLDES INTERCOS

En principe, les comptes identifiés comme interco devraient présenter un solde nul après consolidation, puisque, dans une optique de comptabilité de groupe, les opérations réciproques enregistrées dans les comptes interco devraient être équilibrées et s'éliminer entre elles.

Certains comptes interco présentent toutefois un solde non nul fin 2022, ceci s'explique par :

- Des opérations qui ne doivent pas être réconciliées, à savoir :
 - des opérations envers des entités 13.12 consolidées qui ne portent pas sur des transferts de revenus et/ou en capital ;
 - des opérations envers des entités 13.12 non consolidées.
- A partir de l'exercice 2022 : d'opérations entre entités 13.12 consolidées qui portent sur des transferts de revenus et/ou en capital mais qui n'ont pas pu être réconciliées.

Concernant ce dernier point, une explication complémentaire à celle fournie dans la partie 4.1.2 est donnée ci-dessous.

9.2. ILLUSTRATION

Opérations entre entités 13.12 consolidées qui portent sur des transferts de revenus et/ou en capital mais qui n'ont pas pu être réconciliées.

Soit le compte de créance interco « 420 » de l'OAA 1 dont le solde de 50.000 contient les opérations suivantes et le compte de dettes interco « 460 » de l'OAA 2 :

		« 420 » OAA1	« 460 » OAA 2	Ecart
Opération n°1	Créance envers OAA 2	25.000	25.000	0
Opération n°2	Créance envers OAA 2	15.000	10.000	5.000
Opération n°3	Créance envers un 13.12 non consolidé	10.000		n/a
	SOLDE	50.000	35.000	

Dans le module de déclaration des interco de SAP FC, les soldes des comptes 420 et 460 s'affichent. Les opérations interco qui se réconcilient soit directement (ce qui est le cas de l'opération n°1), soit par retraitement (supposons que c'est le cas pour l'opération n°2) doivent être déclarées. Les opérations non déclarées s'affichent dans la ligne « hors groupe ».

Déclaration des interco de l'OAA 1 :

Solde du 420	50.000
Créance envers OAA 2 qui se réconcilie parfaitement	25.000
Créance envers OAA 2 qui se réconcilie partiellement avec une dette	15.000
Hors groupe	10.000

Nous n'avons pas déclaré l'opération n°3, elle demeure dans le « hors groupe ».

Déclaration des interco de l'OAA 2 :

Solde du 460	35.000
Dette envers OAA 1 qui se réconcilie parfaitement	25.000
Dette envers OAA 1 qui se réconcilie partiellement avec une créance	10.000
Hors groupe	0

Une fois les déclarations interco faites, il faut lancer la consolidation dans SAP FC pour que ces déclarations soient prises en compte et traitées selon les règles spécifiées dans SAP FC.

Le résultat est le suivant :

OAA 1 :

Solde du 420 = 10.000

Solde du 420A = 5.000

OAA 2 :

Solde du 460 = 0

Le compte 420A est un compte technique d'ajustement. Dans le cas où une créance et une dette ne se réconcilient pas parfaitement, ce qui est le cas ici, l'écart est calculé et mis en évidence dans un compte technique d'ajustement.

Lors de la certification de l'exercice 2021, la Cour des comptes a fait l'observation suivante :

« Les différences non réconciliées entre opérations réciproques sont reclassées automatiquement dans des rubriques PCN distinctes. Ces rubriques ne sont pas prévues par l'arrêté royal du 10 novembre 2009.

De plus, certains reclassements s'opèrent en négatif et ne respectent donc pas le principe de non-compensation.

Enfin, les règles d'évaluation prévues lors de différences de réconciliation des opérations réciproques ne sont pas respectées. »

Elle recommande de « Ne plus faire apparaître distinctement ni des comptes d'ajustements au bilan et au compte de résultats ni des comptes de liaison dans le CROB. Respecter le principe de non-compensation entre créances et dettes, entre charges et produits et entre dépenses et recettes. Respecter les règles d'évaluation ou les adapter. »

Suite à cette observation, une analyse des comptes techniques d'ajustement a été menée pour déterminer une méthode afin de les solder.

Dans notre exemple, comme nous connaissions la raison de l'écart de 5.000€, nous avons déclaré la créance et la dette malgré qu'elles ne soient pas équilibrées, un retraitement par écriture manuelle étant possible. Suite à ce retraitement, le solde du compte technique d'ajustement s'annule.

Si nous n'avions pas connu la raison de l'écart, nous aurions déclaré à concurrence du montant du consensus (c'est-à-dire 10.000) afin qu'aucun écart ne se calcule.

(voir les règles au point 3.3)

Nous tenons à la disposition de la Cour des comptes un fichier Excel qui, pour chaque compte interco, détaille la composition de son solde.



10. RAPPORT D'ALIÉNATION

L'article 61 de l'OOBCC prévoit que l'annexe au compte annuel comprend un rapport sur les ventes ou autres aliénations éventuelles des biens meubles et immeubles au cours de l'année.

L'article 19 de la circulaire du 14 décembre 2020 (circulaire n°3) précise le contenu du rapport d'aliénation.

En 2022, 14 entités ont établi un tel rapport :

- Agence régionale propreté
- Bruxelles Environnement
- Le Service d'incendie et d'aide médicale urgente de la Région de Bruxelles-Capitale
- Le CIRB
- Agence bruxelloise pour l'Accompagnement de l'Entreprise
- ACTIRIS
- Société des transports intercommunaux de Bruxelles
- BRUGEL
- Le Port de Bruxelles
- Société du logement de la Région de Bruxelles-Capitale
- Fonds du logement de la Région de Bruxelles-Capitale
- SERVICE PUBLIC REGIONAL DE BRUXELLES
- BPS
- INNOVIRIS

Etant donné le volume de ces rapports, ils sont annexés au présent compte général (annexe 1). Les montants sont exprimés en euros.



COMPTE D'EXÉCUTION DU BUDGET

2022



COMPTE D'EXÉCUTION DU BUDGET : RECETTES

Remarque :

Le code Rxxxx-xx-xxx signifie qu'il s'agit d'une « recette » de la société n° « xxxx » sur la mission xx et le programme xxx.

CODE	NUMERO	MISSION PROGRAMME	Budget	Droits constatés	Pourcentage réalisation
R4100-01-001	001	Financement par la Région de Bruxelles-Capitale pour le maintien et développement de son réseau informatique	28.995	26.720	92,15%
TOTAL	01	Financement général	28.995	26.720	92,15%
R4100-02-001	001	Financement par la Région de Bruxelles-Capitale pour l'assistance aux services du Gouvernement	933	933	100,00%
R4100-02-002	002	Financement par la Région de Bruxelles-Capitale pour l'exploitation et le développement informatique de son Administration	7.777	7.777	100,00%
R4100-02-003	003	Financement par la Région de Bruxelles-Capitale pour la gestion du site internet régional	1.010	1.010	100,00%
R4100-02-004	004	Financement par la Région de Bruxelles-Capitale de l'implémentation des nouvelles technologies de l'information et de la communication dans les communes et CPAS	587	587	100,00%
R4100-02-006	006	Financement par la Région de Bruxelles-Capitale pour l'implémentation des nouvelles technologies de l'information et de la communication dans les établissements de l'enseignement	1.545	1.545	100,00%
R4100-02-007	007	Financement par la Région de Bruxelles-Capitale pour l'implémentation des nouvelles technologies de l'information et de la communication dans le cadre des projets européens et internationaux	4.000	4.000	100,00%
R4100-02-009	009	Financement par la Région de Bruxelles-Capitale pour l'implémentation des nouvelles technologies de l'information et de la communication dans le cadre de projets transversaux au sein des organismes publics	24.877	24.877	100,00%
R4100-02-010	010	Recettes, autres que les transferts	799	754	94,34%
R4100-02-012	012	Intervention relative au Centre de Coordination Financière	30	0	0,00%
R4100-02-013	013	Financement par le pouvoir fédéral	8	3	34,11%
R4100-02-014	014	Financement par les organismes consolidés de la Région de Bruxelles-Capitale	3.995	1.875	46,93%
R4100-02-016	016	Subventions Européennes dans le cadre du plan pour la Reprise et la Résilience	7.172	7.172	100,00%
R4100-02-017	017	WePulse	6.868	6.868	100,00%
R4100-02-018	018	Financement par la Région de Bruxelles-Capitale dans le cadre de la crise ukrainienne	515	515	100,00%
TOTAL	02	Financement spécifique	60.116	57.916	96,34%
TOTAL	4100	Centre d'Informatique pour la Région bruxelloise	89.111	84.636	94,98%
R4200-01-001	001	Contribution de la Région de Bruxelles-Capitale au financement spécifique de l'Agence régionale pour la propreté	183.348	176.493	96,26%
TOTAL	01	Financement général de l'Agence régionale pour la propreté	183.348	176.493	96,26%

CODE	NUMERO	MISSION PROGRAMME	Budget	Droits constatés	Pourcentage réalisation
R4200-02-001	001	Contribution de la Région de Bruxelles-Capitale au financement spécifique de l'Agence régionale pour la propreté	20.614	20.486	99,38%
R4200-02-002	002	Financement par des Organismes régionaux d'intérêt public	4.220	2.579	61,12%
R4200-02-003	003	Financement par l'Autorité fédérale	532	508	95,47%
R4200-02-004	004	Financement propre	92.607	74.872	80,85%
TOTAL	02	Financement spécifique de l'Agence régionale pour la propreté	117.973	98.446	83,45%
TOTAL	4200	Agence régionale propreté	301.321	274.939	91,24%
R4300-01-001	001	Support de la politique générale	197.768	188.843	95,49%
R4300-01-002	002	Support de la politique spécifique	22.050	21.462	97,33%
TOTAL	01	Financement général	219.818	210.305	95,67%
TOTAL	4300	Bruxelles Environnement	219.818	210.305	95,67%
R4400-01-001	001	Financement propre	9.766	9.070	92,87%
R4400-01-002	002	Financement par le Fédéral	18.163	11.689	64,35%
R4400-01-003	003	Financement par la Région de Bruxelles-Capitale	128.563	128.536	99,98%
TOTAL	01	Financement général	156.492	149.294	95,40%
R4400-02-001	001	Financement propre	5.485	768	14,01%
TOTAL	02	Financement spécifique	5.485	768	14,01%
R4400-03-001	001	Destinataire	315	226	71,63%
TOTAL	03	Recettes pour ordre	315	226	71,63%
TOTAL	4400	Le Service d'incendie et d'aide médicale urgente de la Région de Bruxelles-Capitale	162.292	150.288	92,60%
R4500-01-001	001	Aides aux communes en difficulté	385.166	151.426	39,31%
TOTAL	01	Aide à l'assainissement des finances des pouvoirs locaux	385.166	151.426	39,31%
R4500-02-001	001	Centre de coordination	1.215.404	838.215	68,97%
TOTAL	02	Centre de coordination	1.215.404	838.215	68,97%
R4500-03-001	001	Support de la politique générale	57	36	63,16%
TOTAL	03	Support de la politique générale	57	36	63,16%
TOTAL	4500	Fonds régional bruxellois de refinancement des trésoreries communales	1.600.627	989.677	61,83%
R4600-01-001	001	Financement par le SPRB	67.949	58.364	85,89%
R4600-01-002	002	Recettes européennes et remboursement d'avances	139	385	276,91%
R4600-01-003	003	Financement par le pouvoir fédéral	130	0	0,31%
R4600-01-005	005	Remboursement par des tiers de subventions non utilisées	0	891	0,00%
R4600-01-006	006	Recettes concernant des matières de personnel	19	87	459,09%
TOTAL	01	Financement général de l'IRSIB	68.237	59.728	87,53%
TOTAL	4600	Institut d'encouragement de la recherche scientifique et de l'innovation de Bruxelles	68.237	59.728	87,53%

CODE	NUMERO	MISSION PROGRAMME	Budget	Droits constatés	Pourcentage réalisation
R5200-01-001	001	Financement par le MRBC	139.599	139.436	99,88%
TOTAL	01	Financement général	139.599	139.436	99,88%
R5200-02-001	001	Financement par le MRBC	603.531	586.456	97,17%
R5200-02-002	002	Financement par l'Etat fédéral	2.760	2.120	76,82%
R5200-02-003	003	Financement par l'union européenne	12.502	13.237	105,88%
R5200-02-004	004	Divers	17.269	21.007	121,64%
TOTAL	02	Financement spécifique	636.062	622.820	97,92%
TOTAL	5200	ACTIRIS	775.661	762.256	98,27%
R5300-01-001	001	Financement par la Région de Bruxelles-Capitale	42.156	39.806	94,43%
R5300-01-002	002	Financement par Actiris	220	123	55,90%
R5300-01-003	003	Support de la politique générale	454	314	69,25%
TOTAL	01	Financement général	42.830	40.243	93,96%
R5300-02-001	001	Financement propre	205	378	184,19%
R5300-02-002	002	Autres financements par la Région de Bruxelles-Capitale	1.062	1.062	99,96%
R5300-02-003	003	Financement européen	2.092	1.375	65,74%
R5300-02-004	004	Financement par d'autres organismes publics régionaux bruxellois	691	635	91,85%
R5300-02-005	005	Financement par d'autres entités publiques	240	227	94,56%
TOTAL	02	Financement spécifique	4.290	3.676	85,70%
TOTAL	5300	Agence bruxelloise pour l'Accompagnement de l'Entreprise	47.120	43.920	93,21%
R6100-03-001	001	Dotation de fonctionnement	445.428	450.982	101,25%
R6100-03-002	002	Dotation pour les tarifs préférentiels	74.555	74.555	100,00%
R6100-03-003	003	Dotation d'investissement	403.323	409.323	101,49%
R6100-03-004	004	Dotation pour l'évolution de l'offre	81.676	81.676	100,00%
TOTAL	03	Dotations - contrat de service public RBC	1.004.982	1.016.536	101,15%
R6100-04-001	001	Autres dotations provenant de la RBC ou d'autres OAA de la Région	26.918	15.740	58,47%
R6100-04-002	002	Autres dotations provenant de Beliris (pouvoir fédéral)	54.743	50.408	92,08%
R6100-04-003	003	Autres dotations provenant de l'Union Européenne	117	82	69,80%
TOTAL	04	Autres dotations	81.778	66.230	80,99%
R6100-05-001	001	Recettes trafic	185.456	190.592	102,77%
R6100-05-002	002	Recettes financières	5.372	12.991	241,82%
R6100-05-003	003	Recettes générales (publicité, locations, taxes, etc.)	55.998	62.691	111,95%
TOTAL	05	Recettes propres	246.826	266.273	107,88%
TOTAL	6100	Société des transports intercommunaux de Bruxelles	1.333.586	1.349.038	101,16%

CODE	NUMERO	MISSION PROGRAMME	Budget	Droits constatés	Pourcentage réalisation
R7200-01-001	001	Contribution de la Région de Bruxelles-Capitale au financement du Fonds bruxellois de garantie	3.950	995	25,19%
R7200-01-002	002	Rétribution payée par les établissements publics de crédit	1.562	563	36,01%
TOTAL	01	Financement général	5.512	1.558	28,26%
TOTAL	7200	Fonds bruxellois de Garantie	5.512	1.558	28,26%
R8100-01-001	001	Subvention en provenance du SPRB	4.647	4.297	92,47%
R8100-01-003	003	Recettes propres	14	43	304,87%
TOTAL	01	Financement Général	4.661	4.340	93,11%
R8100-02-001	001	Financement par le SPRB dans le cadre de la mission de la régulation du secteur de l'eau.	1.351	1.238	91,67%
R8100-02-002	002	Financement par le SPRB	18	15	83,21%
TOTAL	02	Financement Spécifique	1.369	1.253	91,56%
TOTAL	8100	BRUGEL	6.030	5.593	92,75%
R8200-01-001	001	Contribution de la Région de Bruxelles-Capitale au financement général du Conseil économique et social	2.962	2.962	100,00%
R8200-01-002	002	Bonne gestion CES	607	386	63,57%
R8200-01-003	003	Stratégie 2025	870	725	83,33%
R8200-01-004	004	Financement en provenance du pouvoir fédéral	75	52	69,12%
TOTAL	01	Financement général du Conseil économique et social	4.514	4.125	91,38%
TOTAL	8200	Conseil économique et social de la Région de Bruxelles-Capitale	4.514	4.125	91,38%
R8300-01-010	010	Financement en provenance du secteur public (hors Région de Bruxelles-Capitale)	12.280	12.338	100,47%
R8300-01-011	011	Financement en provenance d'autres secteurs que le secteur public	465	468	100,61%
R8300-01-012	012	Financement en provenance du secteur public (au sein de la Région de Bruxelles-Capitale)	50.088	48.419	96,67%
TOTAL	01	Financement général	62.833	61.225	97,44%
R8300-02-002	002	Financement en provenance du secteur privé	182	50	27,22%
R8300-02-003	003	Intervention relative au Centre de Coordination Financière	653	649	99,42%
TOTAL	02	Financement spécifique	835	699	83,68%
TOTAL	8300	Iristeam asbl	63.668	61.924	97,26%
R8400-01-001	001	Financement par le MRBC	7.462	7.592	101,74%
TOTAL	01	Financement général de l'Agence du stationnement de la Région Bruxelles-Capitale	7.462	7.592	101,74%
R8400-02-001	001	Recettes propres	0	95	0,00%
R8400-02-002	002	Financement en provenance des pouvoirs locaux	2.950	3.108	105,36%
R8400-02-003	003	Financement en provenance du secteur privé	94.762	77.573	81,86%
TOTAL	02	Financement spécifique	97.712	80.776	82,67%
TOTAL	8400	Agence du stationnement de la Région de Bruxelles-Capitale	105.174	88.367	84,02%
R8600-01-001	001	Financement en provenance du SPRB dans le cadre des programmes du Fond européen de Développement régional (FEDER)	2.614	1.963	75,11%

CODE	NUMERO	MISSION PROGRAMME	Budget	Droits constatés	Pourcentage réalisation
R8600-01-002	002	Financement en provenance du SPRB dans le cadre de l'économie sociale: projets concernant des Initiatives locales de Développement de l'emploi (ILDE)	597	597	100,00%
R8600-01-004	004	Remboursement de prêts par les entreprises privées et par les indépendants (principal et intérêts)	8.327	8.125	97,57%
R8600-01-005	005	Produits de placements	52.612	52.612	100,21%
R8600-01-006	006	Financement en provenance du SPRB pour COOP-US	1.000	1.000	100,00%
R8600-01-007	007	Financement en provenance du SPRB pour les prêts automatiques	1.350	1.388	102,78%
R8600-01-008	008	Financement en provenance du SPRB dans le cadre de la gestion du Fonds bruxellois de garantie	890	838	94,14%
R8600-01-009	009	Financement en provenance du Fonds de participation fédéral en liquidation	49	375	764,49%
TOTAL	01	Financement général	67.327	66.897	99,36%
TOTAL	8600	BRUSOC	67.327	66.897	99,36%
R8900-01-001	001	autres produits d'exploitation	10.945	11.196	102,29%
R8900-01-002	002	Recettes financières	5.950	4.416	74,22%
R8900-01-003	003	Sponsoring	45	42	92,43%
R8900-01-005	005	produit de la vente	15.012	14.012	93,34%
TOTAL	01	Financement spécifique	31.952	29.666	92,84%
R8900-02-001	001	produit de la vente	0	2	0,00%
R8900-02-003	003	Intervention Région bxl Capitale	2.060	1.209	58,69%
R8900-02-005	005	financement pouvoir Fédéral	190	161	84,73%
R8900-02-006	006	Intervention organismes para-régionaux	460	426	92,60%
R8900-02-007	007	Intervention de l'Europe	100	97	97,06%
TOTAL	02	Financement spécifique	2.810	1.895	67,44%
TOTAL	8900	Le Port de Bruxelles	34.762	31.561	90,79%
R9000-01-001	001	Financement provenant du MRBC	20.448	18.584	90,88%
R9000-01-003	003	Recettes propres	156	105	67,57%
TOTAL	01	Financement général	20.604	18.689	90,71%
R9000-02-001	001	Remboursements provenant des SISP	114.765	93.113	81,13%
R9000-02-002	002	Remboursement provenant des communes	345	349	101,24%
R9000-02-003	003	Remboursement provenant du Fonds du Logement	3.269	3.268	99,97%
R9000-02-004	004	Produits provenant du CCFB	300	228	75,84%
R9000-02-005	005	Financement par le pouvoir fédéral	0	150	0,00%
R9000-02-006	006	Remboursement par les asbl	0	14	0,00%
TOTAL	02	Financement spécifique	118.679	97.122	81,84%
R9000-03-001	001	Financement par subventions provenant du SPRB	110.300	89.045	80,73%
R9000-03-002	002	Financement par avances provenant du SPRB	45.000	0	0,00%

CODE	NUMERO	MISSION PROGRAMME	Budget	Droits constatés	Pourcentage réalisation
R9000-03-004	004	Financement provenant du pouvoir fédéral	4.400	1.904	43,27%
TOTAL	03	Financement des investissements	159.700	90.949	56,95%
R9000-04-001	001	Financement provenant des ventes aux SISP	34.844	17.870	51,29%
R9000-04-002	002	Financement provenant des ventes aux communes	8.000	396	4,95%
R9000-04-005	005	Financement provenant des locataires sociaux	5.489	4.925	89,72%
TOTAL	04	Gestion du patrimoine de la SLRB	48.333	23.191	47,98%
R9000-05-001	001	Financement provenant du SPRB en faveur des SISP	62.416	62.478	100,10%
R9000-05-002	002	Financement provenant du SPRB en faveur des ASBL	8.432	8.107	96,14%
TOTAL	05	Mission de politique sociale	70.848	70.585	99,63%
TOTAL	9000	Société du logement de la Région de Bruxelles-Capitale	418.164	300.536	71,87%
R9100-01-101	101	Gestion générale et fonctionnement des processus de soutien	683	120	17,52%
TOTAL	01	Gestion générale et fonctionnement des processus de soutien	683	120	17,52%
R9100-02-202	202	Crédits hypothécaires B2	311.774	316.559	101,53%
R9100-02-203	203	Prêts Garantie Locative B3	2.357	1.706	72,37%
R9100-02-204	204	Prêts verts	307	98	31,88%
R9100-02-205	205	Autres crédits logement financés par des moyens propres B1	372	128	34,52%
R9100-02-208	208	Prêts non hypothécaires pour les travaux aux logements	2.869	2.733	95,27%
R9100-02-301	301	Fonctionnement du secteur aide locative	2.020	1.880	93,05%
R9100-02-302	302	Opérations de l'aide locative	10.193	10.477	102,79%
R9100-02-304	304	Opérations du plan logement	3.447	3.496	101,42%
R9100-02-401	401	Fonctionnement des services Production et Vente des logements	0	81	0,00%
R9100-02-402	402	Projets pour la production de logements locatifs et logements à vendre	257	2.292	891,63%
R9100-02-403	403	Projets dans le cadre du plan logement (location et vente associée)	1.856	443	23,85%
R9100-02-404	404	Projets dans le cadre de l'Alliance habitat	46.453	47.386	102,01%
TOTAL	02	Produire des logements	381.905	387.279	101,41%
TOTAL	9100	Fonds du logement de la Région de Bruxelles-Capitale	382.588	387.399	101,26%
R9300-01-001	001	Financement général en provenance du SPRB	14.394	14.394	100,00%
R9300-01-004	004	Financement général en provenance du Pouvoir Fédéral	260	274	105,28%
R9300-01-005	005	Financement général en provenance des institutions de l'Union européenne	29	27	91,72%
R9300-01-006	006	Financement général en provenance de la Commission communautaire française	25	25	100,00%
R9300-01-007	007	Financement général en provenance de la Commission communautaire flamande	50	50	100,00%
R9300-01-008	008	Financement général en provenance de la Communauté flamande	25	25	100,00%
TOTAL	01	Financement général	14.783	14.794	100,08%

CODE	NUMERO	MISSION PROGRAMME	Budget	Droits constatés	Pourcentage réalisation
R9300-02-001	001	Financement spécifique en provenance du SPRB	11.206	11.256	100,44%
R9300-02-002	002	Financement spécifique en provenance de la Ville de Bruxelles	320	0	0,00%
R9300-02-003	003	Financement spécifique en provenance des organismes consolidés	220	207	94,20%
R9300-02-005	005	Financement spécifique en provenance de la Communauté française	100	93	93,00%
R9300-02-006	006	Financement spécifique en provenance de la Commission communautaire française	35	35	100,00%
R9300-02-008	008	Financement spécifique en provenance de la Commission communautaire flamande	62	62	100,00%
TOTAL	02	Financement spécifique	11.943	11.653	97,57%
R9300-03-001	001	Ventes	7.658	6.276	81,96%
TOTAL	03	Recettes propres	7.658	6.276	81,96%
TOTAL	9300	Visit.Brussels	34.384	32.724	95,17%
R9400-01-010	010	LOI SPECIALE DE FINANCEMENT, IMPOTS REGIONAUX	1.493.393	1.518.231	101,66%
R9400-01-020	020	TAXES REGIONALES	111.557	88.117	78,99%
R9400-01-021	021	INTERETS DE RETARD, AMENDES ET RECETTES EXCEPTIONNELLES LIES A LA FISCALITE	6.200	13.900	224,20%
R9400-01-022	022	VENTE DE SERVICES EN PROVENANCE DES COMMUNES	20	10	50,02%
R9400-01-030	030	ANCIENNES TAXES PROVINCIALES	6.840	2.277	33,29%
R9400-01-040	040	TAXIS	1.563	3	0,21%
R9400-01-060	060	LOI SPECIALE DE FINANCEMENT, PART RELATIVE AUX IMPOTS SUR LES PERSONNES PHYSIQUES	2.166.219	2.177.121	100,50%
R9400-01-070	070	MAINTIENNES	122.186	119.836	98,08%
R9400-01-080	080	COMPETENCES D'AGGLOMERATION	255.018	252.199	98,89%
R9400-01-090	090	RECETTES FINANCIERES	2.054.476	1.301.078	63,33%
R9400-01-100	100	VERSEMENTS D'ORGANISMES BRUXELLOIS	0	3.196	0,00%
R9400-01-110	110	RECETTES DIVERSES	56.495	60.089	106,36%
R9400-01-120	120	FINANCES	0	110	0,00%
R9400-01-130	130	PRODUIT DE PRISE DE PARTICIPATION DANS LES ENTREPRISES PUBLIQUES	0	336	0,00%
TOTAL	01	FINANCEMENT GENERAL	6.273.967	5.536.505	88,25%
R9400-02-150	150	FONCTION PUBLIQUE	10.277	9.885	96,18%
R9400-02-151	151	RECETTES ICT	317	231	72,81%
R9400-02-160	160	EGALITE DES CHANCES	15	0	0,00%
R9400-02-170	170	GESTION IMMOBILIERE REGIONALE	8.690	9.954	114,55%
R9400-02-200	200	AIDE AUX ENTREPRISES	20.500	22.219	108,38%
R9400-02-201	201	ACCES A LA PROFESSION	190	188	98,87%
R9400-02-202	202	REMBOURSEMENT PAR CITYDEV, BRUSSELS DE L'EMPRUNT DE 10 MILLIONS D'EUROS OCTROYE PAR LE MRBC DANS LE CADRE DE L'EXPANSION ECONOMIQUE	300	66	22,02%
R9400-02-203	203	HEBERGEMENT TOURISTIQUE	65	19	29,94%

CODE	NUMERO	MISSION PROGRAMME	Budget	Droits constatés	Pourcentage réalisation
R9400-02-204	204	MISSION DELEGUEE A LA SRIB	8.933	7.593	85,00%
R9400-02-205	205	AIDE AUX LOYERS COMMERCIAUX	766	690	90,13%
R9400-02-220	220	RECHERCHE SCIENTIFIQUE	200	113	56,27%
R9400-02-231	231	RECETTES EN PROVENANCE DE L'UNION EUROPEENNE LIEES AU BREXIT	24.690	0	0,00%
R9400-02-240	240	ENERGIE	30.262	32.555	107,58%
R9400-02-251	251	EMPLOI-INSPECTION	283	470	166,21%
R9400-02-253	253	ENTREPRISES D'INSERTION ET INITIATIVES LOCALES DE DEVELOPPEMENT DE L'EMPLOI	250	474	189,64%
R9400-02-254	254	TITRES-SERVICES	1.641	1.145	69,77%
R9400-02-255	255	CARTES PROFESSIONNELLES	184	179	97,34%
R9400-02-256	256	REMBOURSEMENTS DES SUBVENTIONS OCTROYEES EN MATIERE D'EMPLOI	0	69	0,00%
R9400-02-260	260	EQUIPEMENT & DEPLACEMENTS	170.575	171.529	100,56%
R9400-02-261	261	RECETTES LIEES A LA SECURITE ROUTIERE	22.597	22.587	99,95%
R9400-02-263	263	FINANCEMENT INTERNATIONAL OU EUROPEEN POUR DES PROJETS MOBILITE	1.602	1.497	93,48%
R9400-02-280	280	AMENAGEMENT URBAIN ET FONCIER	7.120	7.869	110,52%
R9400-02-300	300	LOGEMENT	772	1.412	182,92%
R9400-02-301	301	FINANCEMENT INTERNATIONAL OU EUROPEEN POUR DES PROJETS - LOGEMENT	984	0	0,00%
R9400-02-310	310	LOGEMENT SOCIAL	39.116	39.472	100,91%
R9400-02-320	320	PATRIMOINE HISTORIQUE ET CULTUREL	75	6	8,61%
R9400-02-330	330	PROTECTION DE L'ENVIRONNEMENT	5.390	2.631	48,82%
R9400-02-331	331	RECETTES LIEES AU FONDS POUR LA PREVENTION, LE TRI, LE REEMPLOI, LE RECYCLAGE ET LA VALORISATION DES DECHETS	3.154	3.916	124,16%
R9400-02-332	332	RECETTES LIEES AU BIEN-ETRE ANIMAL	16	14	89,90%
R9400-02-333	333	CLIMAT	73.576	1.002	1,36%
R9400-02-340	340	ESPACES VERTS, FORETS, SITES NATURELS	4.042	4.017	99,38%
R9400-02-350	350	FINANCEMENT EUROPEEN DU PLAN POUR LA REPRISE ET LA RESILIENCE (PPR)	98.369	60.153	61,15%
TOTAL	02	FINANCEMENT SPECIFIQUE	534.951	401.957	75,14%
TOTAL	9400	SERVICE PUBLIC REGIONAL DE BRUXELLES	6.808.918	5.938.462	87,22%
R9500-01-001	001	Financement par le SPRB	37.064	37.064	100,00%
R9500-01-002	002	Autre financement	437	324	74,23%
R9500-01-003	003	Autres financements par le SPRB	2.569	1.883	73,30%
TOTAL	01	Financement général du BBP	40.070	39.272	98,01%
R9500-02-001	001	Recettes propres	0	444	0,00%
TOTAL	02	Financement spécifique du BBP	0	444	0,00%
TOTAL	9500	Bureau bruxellois de la planification	40.070	39.715	99,11%

CODE	NUMERO	MISSION PROGRAMME	Budget	Droits constatés	Pourcentage réalisation
R9600-01-001	001	Dotations en provenance du SPRB	137.326	137.326	100,00%
R9600-01-002	002	Dotations en provenance du fédéral	79	154	194,47%
R9600-01-003	003	Recettes propres	550	2.107	383,10%
R9600-01-004	004	Financement par la Région de Bruxelles-Capitale dans le cadre de la crise ukrainienne	956	956	100,00%
TOTAL	01	Financement général	138.911	140.543	101,17%
TOTAL	9600	Bruxelles Prévention et Sécurité	138.911	140.543	101,17%
TOTAL			12.707.795	11.024.187	86,75%

TOTAL RECETTES CROB	11.023.211
ECART AVEC RECETTES CEB	976

L'écart de 976 provient d'INNOVIRIS qui a enregistré les remboursements de subsides dans le CROB dépenses (en diminution des dépenses).

COMPTE D'EXÉCUTION DU BUDGET : DÉPENSES

Remarque :

Le code Dxxxx-xx-xxx signifie qu'il s'agit d'une « dépense » de la société n° « xxxx » sur la mission xx et le programme xxx.

CODE	NUMERO	Mission programme	Crédits d'engagement (c)		Crédits d'engagement variables (f)		Crédits de liquidation (b)		Crédits de liquidation variables (e)	
			crédits	exécution	crédits	exécution	crédits	exécution	crédits	exécution
D4100-01-001	001	Gestion du centre de compétence, d'audit et d'analyse	27.268	27.082	0	0	27.021	26.697	0	0
D4100-01-005	005	Prestations de services aux mandataires	4	3	0	0	4	3	0	0
D4100-01-006	006	Dépenses de fonctionnement liées au data center régional	6.703	6.584	0	0	8.952	7.751	0	0
D4100-01-007	007	Remboursements	8	0	0	0	0	0	0	0
TOTAL	01	Maintenir et développer le réseau informatique de la région bruxelloise	33.983	33.669	0	0	35.977	34.451	0	0
D4100-02-001	001	Soutien aux services du gouvernement pour l'implémentation des nouvelles technologies de l'information et de la communication	615	536	0	0	616	548	0	0
D4100-02-002	002	Soutien aux Ministères de la Région de Bruxelles-Capitale pour l'implémentation des nouvelles technologies de l'information et de la communication	7.373	6.758	0	0	7.534	6.766	0	0
D4100-02-003	003	Soutien pour la gestion du site internet régional	1.239	1.032	0	0	940	733	0	0
TOTAL	02	Soutenir les institutions régionales dans leur politique de développement informatique de la Région de Bruxelles-Capitale	9.227	8.326	0	0	9.090	8.047	0	0
D4100-03-001	001	Soutien aux pouvoirs locaux pour l'implémentation des nouvelles technologies de l'information et de la communication	649	642	0	0	652	651	0	0
D4100-03-002	002	Soutien aux institutions d'intérêt public pour l'implémentation des nouvelles technologies de l'information et de la communication	860	805	0	0	908	812	0	0
D4100-03-003	003	Soutien au secteur de l'enseignement pour l'implémentation des nouvelles technologies de l'information et de la communication	1.312	1.252	0	0	1.341	1.264	0	0
D4100-03-006	006	Mise en œuvre de projets transversaux pour l'implémentation des nouvelles technologies de l'information et de la communication	28.716	28.652	0	0	23.167	21.894	0	0
D4100-03-008	008	Mise en œuvre de projets dans le cadre du plan pour la Reprise et la Résilience	11.123	11.110	0	0	10.598	10.155	0	0
D4100-03-009	009	WebPulse	5.796	5.115	0	0	7.286	5.719	0	0
D4100-03-010	010	Mise en œuvre de projets dans le cadre de la crise ukrainienne	515	494	0	0	515	494	0	0
TOTAL	03	Soutenir les institutions régionales dans la recherche et la mise en œuvre de projets informatiques spécifiques visant à développer, améliorer le réseau informatique et de télécommunication bruxellois	48.971	48.069	0	0	44.467	40.989	0	0
TOTAL	4100	Centre d'informatique pour la Région bruxelloise	92.181	90.064	0	0	89.534	83.486	0	0
D4200-01-001	001	Gestion de la politique du personnel	172.543	169.992	0	0	172.543	169.908	0	0

CODE	NUMERO	Mission programme	Crédits d'engagement (c)		Crédits d'engagement variables (f)		Crédits de liquidation (b)		Crédits de liquidation variables (e)	
			crédits	exécution	crédits	exécution	crédits	exécution	crédits	exécution
D4200-01-002	002	Gestion des ressources matérielles et financières	45.681	42.836	0	0	42.288	38.389	0	0
TOTAL	01	Soutien logistique aux missions organiques de l'Agence Bruxelloise pour la propreté	218.224	212.828	0	0	214.831	208.297	0	0
D4200-02-001	001	Gestion des ressources matérielles et financières	93.262	63.624	0	0	81.414	69.100	0	0
D4200-02-003	003	Annulation de droits constatés d'années antérieures	2.300	2.161	0	0	2.300	2.161	0	0
TOTAL	02	Enlèvement et traitement des immondices en Région de Bruxelles-Capitale	95.562	65.785	0	0	83.714	71.261	0	0
D4200-03-001	001	Gestion des ressources matérielles et financières	416	402	0	0	1.738	1.705	0	0
D4200-03-002	002	Interventions au bénéfice des communes	11.166	11.164	0	0	9.976	9.837	0	0
TOTAL	03	Nettoyement	11.582	11.566	0	0	11.714	11.542	0	0
TOTAL	4200	Agence régionale propreté	325.368	290.179	0	0	310.259	291.100	0	0
D4300-25-001	001	Gérer les ressources humaines	100.524	99.682	0	0	100.184	99.097	0	0
D4300-25-002	002	Gérer les ressources financières	1.750	28	0	0	1.750	28	0	0
D4300-25-003	003	Gérer les subventions transversales	14.913	14.475	0	0	8.127	6.784	0	0
D4300-25-004	004	Gérer les ressources matérielles et informatiques	13.244	11.971	0	0	12.200	11.368	0	0
D4300-25-005	005	Informier et sensibiliser à l'environnement	2.766	2.079	0	0	2.080	2.080	0	0
D4300-25-006	006	Assurer la coordination juridique et suprarégionale	5.676	5.536	0	0	5.462	5.267	0	0
TOTAL	25	Support de la politique générale de l'environnement	138.873	133.771	0	0	129.803	124.624	0	0
D4300-26-001	001	Gérer les permis d'environnement et lutter contre les nuisances	1.844	1.841	0	0	1.263	1.263	0	0
D4300-26-002	002	Surveiller, inspecter et sanctionner les activités polluantes	729	715	0	0	634	586	0	0
D4300-26-003	003	Protéger et gérer les sols	2.265	2.233	0	0	2.391	2.361	0	0
D4300-26-004	004	Coordonner la politique de l'eau et gérer durablement les cours d'eau non navigables	4.964	4.964	0	0	4.587	4.399	0	0
TOTAL	26	Environnement et politique de l'eau	9.802	9.752	0	0	8.875	8.608	0	0
D4300-27-001	001	Gérer et aménager le patrimoine mobilier et immobilier	18.853	14.414	0	0	14.676	12.741	0	0
D4300-27-002	002	Protéger et conserver le patrimoine forestier et naturel	1.578	771	0	0	800	733	0	0
D4300-27-003	003	Gérer les espaces verts	21.337	21.189	0	0	19.305	19.193	0	0
TOTAL	27	Nature, forêt, espaces naturels et verts	41.768	36.374	0	0	34.781	32.667	0	0
D4300-28-001	001	Gérer de manière intégrée la politique de l'Air, du Climat, de l'Energie et du Bâtiment durable	37.377	29.606	0	0	25.660	23.697	0	0
D4300-28-002	002	Promouvoir la décarbonisation du transport	5.013	4.228	0	0	4.628	4.314	0	0
D4300-28-003	003	Mesurer et analyser la qualité de l'air et de l'environnement	1.148	1.128	0	0	1.131	1.131	0	0
D4300-28-004	004	Promouvoir l'économie circulaire et la ville durable	14.353	14.285	0	0	11.771	11.733	0	0
TOTAL	28	Energie, Air, Climat et Ville Durable	57.891	49.248	0	0	43.190	40.875	0	0

CODE	NUMERO	Mission programme	Crédits d'engagement (c)		Crédits d'engagement variables (f)		Crédits de liquidation (b)		Crédits de liquidation variables (e)	
			crédits	exécution	crédits	exécution	crédits	exécution	crédits	exécution
D4300-29-001	001	Protéger et promouvoir le bien-être animal	2.405	2.086	0	0	2.405	2.271	0	0
TOTAL	29	Bien-être animal	2.405	2.086	0	0	2.405	2.271	0	0
TOTAL	4300	Bruxelles Environnement	250.739	231.231	0	0	219.054	209.046	0	0
D4400-01-001	001	Formation liée aux missions du service d'incendie	1.445	1.445	0	0	1.445	1.361	0	0
D4400-01-002	002	Gestion du charroi d'intervention	5.960	4.869	0	0	4.110	3.917	0	0
D4400-01-003	003	Equipement en matériel d'intervention et en Equipement Protection Individuelle	4.495	2.834	0	0	4.045	3.588	0	0
D4400-01-004	004	Recouvrement et remboursements de recettes et déduction de valeur en matière de créance	610	0	0	0	610	0	0	0
TOTAL	01	Interventions	12.510	9.148	0	0	10.210	8.867	0	0
D4400-02-001	001	Formation liée aux missions en Aide médicale urgente	300	244	0	0	200	164	0	0
D4400-02-002	002	Gestion du charroi effectuant le transport en ambulance	2.750	2.629	0	0	1.415	1.293	0	0
D4400-02-003	003	Equipement en matériel pour l'Aide médicale urgente et en Equipement de Protection Individuelle	2.120	1.434	0	0	1.495	1.025	0	0
D4400-02-004	004	Recouvrement et remboursements de recettes et déduction de valeur en matière de créance	1.470	1.389	0	0	1.470	1.394	0	0
TOTAL	02	Transports ambulance	6.640	5.697	0	0	4.580	3.875	0	0
D4400-03-001	001	Gestion des ressources humaines	128.278	125.381	0	0	125.892	125.335	0	0
D4400-03-002	002	Gestion du patrimoine immobilier	25.938	6.160	0	0	5.948	4.726	0	0
D4400-03-003	003	Mise à disposition de matériel administratif, de matériel de cuisine, de sport, des services et de mobilier pour les tâches quotidiennes.	4.829	4.250	0	0	4.753	3.853	0	0
D4400-03-004	004	Renouvellement et maintien du système informatique	2.137	1.778	0	0	2.100	1.446	0	0
D4400-03-005	005	Remboursement au MRBC de subventions de fonctionnement non utilisées	2.107	0	0	0	2.107	0	0	0
D4400-03-006	006	Missions déléguées à la SAU	736	736	0	0	626	625	0	0
TOTAL	03	Soutien aux missions organiques	164.025	138.306	0	0	141.426	135.986	0	0
D4400-04-001	001	Bénéficiaire	245	0	0	0	245	0	0	0
TOTAL	04	Dépenses pour ordre	245	0	0	0	245	0	0	0
TOTAL	4400	Le Service d'incendie et d'aide médicale urgente de la Région de Bruxelles-Capitale	183.420	153.151	0	0	156.461	148.727	0	0
D4500-01-001	001	Aides aux communes en difficulté	335.541	106.065	0	0	335.541	106.065	0	0
TOTAL	01	Aide à l'assainissement des finances des pouvoirs locaux	335.541	106.065	0	0	335.541	106.065	0	0
D4500-02-001	001	Centre de coordination	1.215.029	838.215	0	0	1.215.029	838.215	0	0
TOTAL	02	Centre de coordination	1.215.029	838.215	0	0	1.215.029	838.215	0	0
D4500-03-001	001	Dépenses de fonctionnement général	57	35	0	0	57	35	0	0
TOTAL	03	Support de la politique générale	57	35	0	0	57	35	0	0

CODE	NUMERO	Mission programme	Crédits d'engagement (c)		Crédits d'engagement variables (f)		Crédits de liquidation (b)		Crédits de liquidation variables (e)	
			crédits	exécution	crédits	exécution	crédits	exécution	crédits	exécution
D4500-05-001	001	Aide aux communes dans le cadre d'investissements	50.000	44.851	0	0	50.000	44.851	0	0
TOTAL	05	Octroi de prêts aux communes pour financer une partie de leurs investissements	50.000	44.851	0	0	50.000	44.851	0	0
TOTAL	4500	Fonds régional bruxellois de refinancement des trésoreries communales	1.600.627	989.166	0	0	1.600.627	989.166	0	0
D4600-01-001	001	Personnel	8.397	6.923	0	0	8.417	6.922	0	0
D4600-01-002	002	Fonctionnement et investissements	2.097	1.948	0	0	2.077	1.706	0	0
TOTAL	01	Soutien aux missions de base	10.494	8.871	0	0	10.494	8.627	0	0
D4600-02-001	001	Ordonnance du 26/03/2009 visant à promouvoir la recherche, le développement et l'innovation	25.363	22.827	0	0	24.222	22.213	0	0
D4600-02-002	002	Subventions facultatives pour des programmes spécifiques de recherche économique	25.510	23.072	0	0	26.323	19.570	0	0
D4600-02-003	003	Recherche non économique	5.080	4.444	0	0	7.070	3.807	0	0
TOTAL	02	Encouragement de la recherche scientifique et technologique	55.953	50.343	0	0	57.615	45.589	0	0
TOTAL	4600	Institut d'encouragement de la recherche scientifique et de l'innovation de Bruxelles	66.447	59.213	0	0	68.109	54.216	0	0
D5200-01-001	001	Gestion des ressources humaines	121.338	118.579	0	0	121.338	118.556	0	0
D5200-01-002	002	Moyens matériels et services	43.230	38.194	0	0	43.230	37.217	0	0
D5200-01-003	003	Biens patrimoniaux	2.525	1.623	0	0	2.525	1.583	0	0
D5200-01-004	004	Remboursements et annulations de droits constatés	8.532	5.770	0	0	8.532	5.770	0	0
TOTAL	01	Dépenses générales pour assurer la réalisation des missions d'Actiris	175.625	164.167	0	0	175.625	163.125	0	0
D5200-02-006	006	Cheques - regroupement	8.642	6.176	0	0	8.642	5.909	0	0
TOTAL	02	Chèques pour les demandeurs d'emploi afin d'améliorer leurs chances sur le marché de l'emploi	8.642	6.176	0	0	8.642	5.909	0	0
D5200-04-001	001	Partenariats avec des crèches pour la garde d'enfants de demandeurs d'emploi	6.376	6.089	0	0	6.376	5.675	0	0
D5200-04-005	005	Partenariat RAE, ISP, ISP non marchand et JEEP/JUMP - regroupement	55.228	50.822	0	0	55.228	48.122	0	0
TOTAL	04	Partenariats avec les autres instances actifs au niveau du marché de travail	61.604	56.911	0	0	61.604	53.797	0	0
D5200-06-006	006	Regroupement métallurgie informatique, construction, horeca et secteur logistique et transport	7.434	6.369	0	0	7.434	5.872	0	0
TOTAL	06	Conventions avec les secteurs d'entreprise, lien avec l'enseignement - centres de référence	7.434	6.369	0	0	7.434	5.872	0	0
D5200-07-001	001	ACS pouvoirs locaux (AR 474)	7.384	6.487	0	0	7.384	6.487	0	0
D5200-07-002	002	ACS - loi programme 1989 - prime de base	1.122	843	0	0	1.122	843	0	0
D5200-07-003	003	ACS - loi programme 1989 - prime majorée	186.898	183.360	0	0	186.898	183.360	0	0
TOTAL	07	Mise à l'emploi des demandeurs d'emploi via des postes de travail subventionnés	195.404	190.691	0	0	195.404	190.691	0	0
D5200-09-001	001	Intervention dans les salaires	2.871	1.792	0	0	2.871	1.792	0	0

CODE	NUMERO	Mission programme	Crédits d'engagement (c)		Crédits d'engagement variables (f)		Crédits de liquidation (b)		Crédits de liquidation variables (e)	
			crédits	exécution	crédits	exécution	crédits	exécution	crédits	exécution
TOTAL	09	Placement de personnes peu qualifiées via des emplois temporaires - PTP	2.871	1.792	0	0	2.871	1.792	0	0
D5200-11-001	001	Intervention dans les salaires	8.558	7.363	0	0	8.558	7.363	0	0
TOTAL	11	Indemnités aux employeurs permettant de mettre des jeunes au travail - Initiative transversale	8.558	7.363	0	0	8.558	7.363	0	0
D5200-12-001	001	Interventions diverses	15	9	0	0	15	9	0	0
TOTAL	12	Initiatives spécifiques pour la promotion de l'emploi	15	9	0	0	15	9	0	0
D5200-15-001	001	Mesures de sensibilisation contre la discrimination + accompagnement	987	868	0	0	987	755	0	0
TOTAL	15	Lutte contre la discrimination à l'embauche	987	868	0	0	987	755	0	0
D5200-18-002	002	Moyens matériels et services	955	899	0	0	955	899	0	0
D5200-18-005	005	ALE	570	381	0	0	570	381	0	0
D5200-18-006	006	Outplacement	704	489	0	0	704	489	0	0
D5200-18-007	007	Conventions premier emploi projets globaux	4.131	2.662	0	0	4.131	2.662	0	0
D5200-18-010	010	Allocations formations et stages	5.605	2.377	0	0	5.605	2.377	0	0
D5200-18-011	011	Groupes Cibles - Activation	170.584	170.119	0	0	170.584	170.119	0	0
D5200-18-012	012	Article 60	57.078	55.000	0	0	57.078	55.000	0	0
D5200-18-014	014	Litiges Chômage dans le cadre de la 6ème Réforme de l'Etat Programme	140	42	0	0	140	42	0	0
D5200-18-015	015	Subventions Frais de dossier	1.402	994	0	0	1.402	994	0	0
TOTAL	18	6ième Réforme de l'Etat	241.169	232.963	0	0	241.169	232.963	0	0
D5200-19-001	001	Mesures diverses en matière de garantie jeune	5.964	4.469	0	0	5.964	4.469	0	0
D5200-19-002	002	Stages	300	144	0	0	300	179	0	0
D5200-19-005	005	Partenariats dans le cadre de l'Initiative Emploi Jeunesse	4.547	1.593	0	0	4.547	1.888	0	0
TOTAL	19	Garantie Jeunes	10.811	6.206	0	0	10.811	6.536	0	0
D5200-20-001	001	Contrats d'insertion dans les entreprises	11.563	9.246	0	0	11.563	9.246	0	0
TOTAL	20	Contrats d'insertion	11.563	9.246	0	0	11.563	9.246	0	0
D5200-21-002	002	Prime alternance	2.650	2.396	0	0	2.650	2.396	0	0
D5200-21-003	003	Prime indépendant	1.750	1.456	0	0	1.750	1.456	0	0
TOTAL	21	Réforme aides à l'emploi	4.400	3.851	0	0	4.400	3.851	0	0
D5200-22-001	001	Primes Emploi en Economie Sociale	30.601	27.053	0	0	30.601	27.053	0	0
TOTAL	22	Emploi en Economie Sociale	30.601	27.053	0	0	30.601	27.053	0	0
D5200-23-001	001	Primes Soutien au travailleurs intermittents de la culture'	4.300	4.285	0	0	4.300	4.285	0	0
D5200-23-002	002	Fonds Rebond	1.510	362	0	0	1.510	312	0	0
D5200-23-008	008	Primes employeurs	6.750	4.157	0	0	6.750	4.535	0	0

CODE	NUMERO	Mission programme	Crédits d'engagement (c)		Crédits d'engagement variables (f)		Crédits de liquidation (b)		Crédits de liquidation variables (e)	
			crédits	exécution	crédits	exécution	crédits	exécution	crédits	exécution
TOTAL	23	Plan de relance - COVID-19	12.560	8.803	0	0	12.560	9.132	0	0
D5200-24-001	001	Frais de fonctionnement	505	164	0	0	505	164	0	0
D5200-24-002	002	Partenariats	1.203	967	0	0	1.203	967	0	0
D5200-24-003	003	Interventions complémentaires primes articles 60	1.584	225	0	0	1.584	63	0	0
D5200-24-004	004	Chèques-langues	125	0	0	0	125	0	0	0
TOTAL	24	Crise ukrainienne	3.417	1.356	0	0	3.417	1.194	0	0
TOTAL	5200	ACTIRIS	775.661	723.823	0	0	775.661	719.286	0	0
D5300-01-001	001	Gestion des ressources humaines de l'ABAE	29.176	26.244	0	0	29.204	25.936	0	0
D5300-01-002	002	Gestion des moyens pour l'achat de biens non durables et de services	6.897	6.834	0	0	6.946	6.611	0	0
D5300-01-003	003	Gestion des biens patrimoniaux	455	386	0	0	455	384	0	0
D5300-01-004	004	Dépenses de communication de l'ABAE	516	513	0	0	568	561	0	0
TOTAL	01	Dépenses générales pour assurer la réalisation de l'objet social de l'ABAE	37.044	33.977	0	0	37.173	33.491	0	0
D5300-02-001	001	Soutien aux entreprises	1.017	912	0	0	1.017	847	0	0
D5300-02-002	002	Stimulation de l'environnement	1.816	1.755	0	0	1.784	1.532	0	0
D5300-02-003	003	Appui aux pouvoirs publics	294	292	0	0	294	292	0	0
D5300-02-004	004	Action de promotion de la politique du commerce extérieur	4.865	2.362	0	0	4.864	2.315	0	0
D5300-02-007	007	Attraction des investissements étrangers	538	514	0	0	572	479	0	0
D5300-02-009	009	Programme de Contact "1819	290	271	0	0	290	268	0	0
TOTAL	02	Dépenses spécifiques pour assurer la réalisation du contrat de gestion de l'ABAE	8.820	6.107	0	0	8.821	5.735	0	0
D5300-03-001	001	Mission déléguée FEDER ALIFE	1.850	1.449	0	0	1.731	1.348	0	0
D5300-03-004	004	Participation à des programmes européens	243	223	0	0	243	219	0	0
D5300-03-005	005	Mission déléguée NATIONAL CONTACT POINTS	17	17	0	0	17	15	0	0
D5300-03-006	006	Mission déléguée ECOBUILD	55	52	0	0	68	52	0	0
D5300-03-016	016	Mission déléguée STIB (accompagnement de chantiers)	55	55	0	0	55	55	0	0
D5300-03-017	017	Mission déléguée 'Brexist Adjustment Reserve' (BAR)	1.074	1.042	0	0	931	875	0	0
TOTAL	03	Réalisations de missions déléguées	3.294	2.836	0	0	3.045	2.564	0	0
TOTAL	5300	Agence bruxelloise pour l'Accompagnement de l'Entreprise	49.158	42.920	0	0	49.039	41.790	0	0
D6100-01-001	001	Programmes de subsistance	945.895	962.160	0	0	934.188	945.829	0	0
D6100-01-003	003	Achat véhicules	141.737	8.341	0	0	51.126	32.942	0	0
D6100-01-004	004	Bâtiments	166.990	45.805	0	0	53.187	44.758	0	0
D6100-01-005	005	Grandes révisions matériel roulant	22.798	12.341	0	0	15.287	11.620	0	0
D6100-01-006	006	Réseau et équipements	267.311	159.643	0	0	164.779	159.248	0	0

CODE	NUMERO	Mission programme	Crédits d'engagement (c)		Crédits d'engagement variables (f)		Crédits de liquidation (b)		Crédits de liquidation variables (e)	
			crédits	exécution	crédits	exécution	crédits	exécution	crédits	exécution
D6100-01-007	007	Autres investissements	88.049	82.797	0	0	87.943	81.174	0	0
TOTAL	01	Prestations de bases liées à l'offre de service public	1.632.780	1.271.087	0	0	1.306.510	1.275.571	0	0
D6100-02-001	001	Programme d'amélioration de l'offre	76.943	68.402	0	0	76.943	68.402	0	0
D6100-02-002	002	Programme de sécurité des clients et du personnel	6.471	6.783	0	0	6.471	6.783	0	0
D6100-02-005	005	Programme d'amélioration de l'offre PMR	4.732	4.233	0	0	4.732	4.233	0	0
TOTAL	02	Mission spécifiques	88.146	79.418	0	0	88.146	79.418	0	0
TOTAL	6100	Société des transports intercommunaux de Bruxelles	1.720.926	1.350.506	0	0	1.394.656	1.354.990	0	0
D7200-01-001	001	Support de la politique générale	1.908	93	0	0	1.908	93	0	0
D7200-01-002	002	Appels en garantie	3.010	768	0	0	3.010	768	0	0
TOTAL	01	Octroi de garantie aux entreprises ou aux indépendants	4.918	861	0	0	4.918	861	0	0
TOTAL	7200	Fonds bruxellois de Garantie	4.918	861	0	0	4.918	861	0	0
D8100-01-001	001	Support à la politique générale	5.193	4.935	0	0	5.164	4.776	0	0
D8100-01-002	002	Mise en œuvre des missions légales de BRUGEL	815	784	0	0	866	757	0	0
TOTAL	01	Services et conseils généraux: information, traitement des plaintes, octroi des certificats verts, protection des consommateurs en difficulté de paiement, etc.	6.008	5.719	0	0	6.030	5.533	0	0
TOTAL	8100	BRUGEL	6.008	5.719	0	0	6.030	5.533	0	0
D8200-01-001	001	Support de la politique générale.	583	495	0	0	583	495	0	0
D8200-01-002	002	Gestion du personnel du CES.	2.279	1.927	0	0	2.279	1.927	0	0
D8200-01-003	003	Stratégie 2025 - Observatoire	580	381	0	0	580	381	0	0
D8200-01-004	004	Remboursements	75	0	0	0	75	0	0	0
D8200-01-005	005	Stratégie 2025 - Coördinateur	119	95	0	0	119	95	0	0
D8200-01-006	006	Stratégie 2025 - Facilitateur	351	163	0	0	351	163	0	0
D8200-01-007	007	Stratégie 2025 - Facilitateur	527	284	0	0	527	284	0	0
TOTAL	01	Gestion des ressources humaines et matérielles du Conseil économique et social.	4.514	3.345	0	0	4.514	3.345	0	0
TOTAL	8200	Conseil économique et social de la Région de Bruxelles-Capitale	4.514	3.345	0	0	4.514	3.345	0	0
D8300-01-001	001	Gestion des ressources humaines de l'asbl	60.459	59.594	0	0	60.459	59.624	0	0
D8300-01-002	002	Gestion de l'asbl	2.673	2.581	0	0	2.673	2.300	0	0
TOTAL	01	Soutien des membres de l'asbl dans les matières liées à la gestion de l'information, la cartographie digitale, la télécommunication, l'ICT et questions connexes	63.132	62.175	0	0	63.132	61.924	0	0
TOTAL	8300	Iristeam asbl	63.132	62.175	0	0	63.132	61.924	0	0
D8400-01-001	001	Gestion des ressources humaines de l'Agence du Stationnement	21.984	18.641	0	0	21.984	18.641	0	0

CODE	NUMERO	Mission programme	Crédits d'engagement (c)		Crédits d'engagement variables (f)		Crédits de liquidation (b)		Crédits de liquidation variables (e)	
			crédits	exécution	crédits	exécution	crédits	exécution	crédits	exécution
D8400-01-002	002	Gestion de l'Agence du Stationnement	32.299	28.629	0	0	24.093	20.567	0	0
TOTAL	01	Soutien à la gestion générale de l'Agence du stationnement	54.283	47.270	0	0	46.077	39.207	0	0
D8400-02-001	001	Gestion liée aux activités spécifiques de l'Agence du Stationnement dans le cadre de l'exécution et du bon fonctionnement de la politique de stationnement de la Région	52.211	46.004	0	0	57.047	46.399	0	0
TOTAL	02	Soutien aux missions spécifiques reprises dans l'ordonnance	52.211	46.004	0	0	57.047	46.399	0	0
TOTAL	8400	Agence du stationnement de la Région de Bruxelles-Capitale	106.494	93.273	0	0	103.124	85.606	0	0
D8600-01-001	001	Subsistance	2.695	2.520	0	0	2.695	2.520	0	0
TOTAL	01	Logistique / Gestion des ressources	2.695	2.520	0	0	2.695	2.520	0	0
D8600-02-001	001	Projets FEDER	7.448	3.471	0	0	7.448	3.617	0	0
TOTAL	02	Collaboration aux projets du Fond européen de Développement régional (FEDER)	7.448	3.471	0	0	7.448	3.617	0	0
D8600-03-001	001	Projets ILDE	3.647	2.709	0	0	3.647	2.397	0	0
TOTAL	03	Soutien à l'économie sociale: Initiatives locales de Développement de l'emploi (ILDE)	3.647	2.709	0	0	3.647	2.397	0	0
D8600-04-001	001	Octrois de crédits aux PME et indépendants dans le cadre de la création d'activité économique sur le territoire de la Région de Bruxelles-Capitale	3.583	817	0	0	3.583	808	0	0
D8600-04-002	002	Octrois de crédits aux PME et aux indépendants dans le cadre des "crédits de crises"	0	-3	0	0	0	-3	0	0
TOTAL	04	Octrois de crédits	3.583	813	0	0	3.583	804	0	0
D8600-05-001	001	Octrois de crédits	3.900	1.069	0	0	3.900	884	0	0
TOTAL	05	Relance et redéploiement de l'économie bruxelloise	3.900	1.069	0	0	3.900	884	0	0
D8600-06-001	001	Autres produits financiers	54.100	52.953	0	0	54.100	52.722	0	0
TOTAL	06	Trésorerie	54.100	52.953	0	0	54.100	52.722	0	0
TOTAL	8600	BRUSOC	75.373	63.535	0	0	75.373	62.944	0	0
D8900-01-001	001	entretien du canal	1.612	1.384	0	0	1.577	1.236	0	0
D8900-01-002	002	investissement infrastructure	6.075	2.744	0	0	5.839	3.455	0	0
D8900-01-003	003	dragage	0	0	0	0	1.860	1.766	0	0
D8900-01-004	004	sécurité et sûreté maritime portuaire	851	839	0	0	851	839	0	0
D8900-01-005	005	promotion de l'usage de la voie d'eau	260	231	0	0	413	363	0	0
D8900-01-006	006	terminal conteneur	208	100	0	0	213	54	0	0
TOTAL	01	Gestion voie d'eau	9.006	5.297	0	0	10.753	7.713	0	0
D8900-02-001	001	gestion terrain Carcoke	1.610	1.608	0	0	1.610	1.608	0	0
D8900-02-006	006	assainissement terrains	800	765	0	0	649	40	0	0
D8900-02-007	007	intégration urbaine	0	0	0	0	17	11	0	0
TOTAL	02	Gestion du domaine	2.410	2.373	0	0	2.276	1.658	0	0

CODE	NUMERO	Mission programme	Crédits d'engagement (c)		Crédits d'engagement variables (f)		Crédits de liquidation (b)		Crédits de liquidation variables (e)	
			crédits	exécution	crédits	exécution	crédits	exécution	crédits	exécution
D8900-03-001	001	achats de biens non durables et services	8.039	6.281	0	0	8.340	5.796	0	0
D8900-03-004	004	investissements	367	222	0	0	515	388	0	0
D8900-03-005	005	rente ville de bruxelles	9	9	0	0	9	9	0	0
TOTAL	03	Gestion biens propres	8.415	6.511	0	0	8.864	6.193	0	0
D8900-04-001	001	salaires et charges sociales	12.704	11.650	0	0	12.704	11.605	0	0
D8900-04-002	002	rémunérations autres que personnel	70	64	0	0	70	61	0	0
D8900-04-003	003	remboursement au MRBC	95	0	0	0	95	0	0	0
TOTAL	04	Gestion propre du Port	12.869	11.713	0	0	12.869	11.666	0	0
TOTAL	8900	Le Port de Bruxelles	32.700	25.894	0	0	34.762	27.230	0	0
D9000-01-001	001	Frais de personnel	17.835	16.184	0	0	17.835	16.164	0	0
D9000-01-002	002	Etudes et honoraires	6.933	5.556	0	0	3.302	3.140	0	0
D9000-01-003	003	Frais de fonctionnement	3.269	2.996	0	0	3.231	2.678	0	0
D9000-01-004	004	Frais financiers	3.600	2.921	0	0	3.600	2.921	0	0
TOTAL	01	Dépenses générales	31.637	27.657	0	0	27.968	24.903	0	0
D9000-02-001	001	Remboursement des avances du SPRB	37.382	37.381	0	0	37.382	37.381	0	0
D9000-02-002	002	Transferts	1.675	1.636	0	0	1.675	1.636	0	0
TOTAL	02	Dépenses spécifiques	39.057	39.017	0	0	39.057	39.017	0	0
D9000-03-001	001	Utilisation des subsides du SPRB	232.840	166.374	0	0	293.340	253.638	0	0
D9000-03-002	002	Utilisation de fonds propres	173.300	165.083	0	0	74.541	55.002	0	0
TOTAL	03	Dépenses d'investissements	406.140	331.457	0	0	367.881	308.639	0	0
D9000-04-001	001	Bâtiments administratifs	3.739	3.414	0	0	1.377	1.064	0	0
D9000-04-002	002	Dépenses relatives aux autres biens immobiliers acquis par la SLRB	8.523	452	0	0	8.523	364	0	0
TOTAL	04	Gestion du patrimoine	12.262	3.866	0	0	9.900	1.428	0	0
D9000-05-001	001	Utilisation de fonds propres	4.570	4.130	0	0	4.600	4.155	0	0
D9000-05-002	002	Utilisation des subsides du SPRB en faveur des ASBL	8.683	8.603	0	0	8.027	7.775	0	0
D9000-05-003	003	Utilisation des subsides de la RBC en faveur des SISP	62.364	62.321	0	0	62.376	62.349	0	0
TOTAL	05	Mission de politique sociale	75.617	75.055	0	0	75.003	74.279	0	0
TOTAL	9000	Société du logement de la Région de Bruxelles-Capitale	564.713	477.052	0	0	519.809	448.267	0	0
D9100-01-101	101	Gestion générale et fonctionnement des processus de soutien	10.499	9.653	0	0	10.499	9.400	0	0
D9100-01-102	102	Investissements pour les processus de soutien	441	312	0	0	392	289	0	0
TOTAL	01	Gerer le Fonds et soutenir son fonctionnement	10.940	9.965	0	0	10.891	9.689	0	0
D9100-02-201	201	Fonctionnement du secteur des crédits	3.540	3.234	0	0	3.535	3.234	0	0

CODE	NUMERO	Mission programme	Crédits d'engagement (c)		Crédits d'engagement variables (f)		Crédits de liquidation (b)		Crédits de liquidation variables (e)	
			crédits	exécution	crédits	exécution	crédits	exécution	crédits	exécution
D9100-02-202	202	Crédits hypothécaires B2	369,916	352,985	0	0	298,851	343,443	0	0
D9100-02-203	203	Prêts Garantie Locative B3	2,760	1,522	0	0	2,760	1,522	0	0
D9100-02-204	204	Prêts verts pour financer des investissements économiseurs d'énergie dans des logements	2,624	49	0	0	2,624	49	0	0
D9100-02-205	205	Autres crédits logement financés par des moyens propres B1	1,000	44	0	0	1,000	44	0	0
D9100-02-208	208	Prêts non hypothécaires pour les travaux aux logements	2,588	1,627	0	0	2,588	1,627	0	0
TOTAL	02	Octroyer des crédits aux ménages pour leur logement	382,428	359,460	0	0	311,358	349,918	0	0
D9100-03-301	301	Fonctionnement du secteur aide locative	3,351	2,763	0	0	3,335	2,763	0	0
D9100-03-302	302	Opérations de l'aide locative	5,735	4,794	0	0	5,588	4,820	0	0
D9100-03-303	303	Investissements pour l'aide locative (en dehors de la production de logements)	3,633	4,312	0	0	3,150	3,646	0	0
D9100-03-304	304	Opérations du plan logement	4,485	4,497	0	0	4,484	4,482	0	0
TOTAL	03	Organiser l'aide locative pour les ménages	17,204	16,365	0	0	16,557	15,710	0	0
D9100-04-401	401	Gestion des programmes pour la production des logements	1,655	1,192	0	0	1,649	1,192	0	0
D9100-04-402	402	Projets pour la production de logements locatifs et logements à vendre	8,451	898	0	0	3,180	1,381	0	0
D9100-04-403	403	Projets dans le cadre du plan logement (location et vente associée)	3,330	3,359	0	0	9,379	7,366	0	0
D9100-04-404	404	Projets dans le cadre de l'Alliance habitat	25,614	24,843	0	0	39,829	37,216	0	0
TOTAL	04	Produire des logements	39,050	30,292	0	0	54,037	47,155	0	0
TOTAL	9100	Fonds du logement de la Région de Bruxelles-Capitale	449,622	416,082	0	0	392,843	422,472	0	0
D9300-01-001	001	Personnel	14,941	14,725	0	0	14,941	14,724	0	0
D9300-01-002	002	Frais généraux	3,388	2,639	0	0	3,388	3,143	0	0
TOTAL	01	Gestion des ressources humaines et matérielles	18,329	17,364	0	0	18,329	17,867	0	0
D9300-02-001	001	Evènements	16,055	15,734	0	0	16,055	15,490	0	0
TOTAL	02	Soutien aux missions spécifiques liées au tourisme	16,055	15,734	0	0	16,055	15,490	0	0
TOTAL	9300	Visit.Brussels	34,384	33,098	0	0	34,384	33,356	0	0
D9400-01-001	001	Financement du fonctionnement du Parlement	51,500	51,500	0	0	51,500	51,500	0	0
TOTAL	01	Financement du Parlement de la Région de Bruxelles-Capitale	51,500	51,500	0	0	51,500	51,500	0	0
D9400-02-001	001	Financement du cabinet du Ministre-Président du Gouvernement de la Région de Bruxelles-Capitale	5,149	5,008	0	0	5,149	5,008	0	0
D9400-02-002	002	Financement du cabinet du premier des Ministres du Gouvernement de la Région de Bruxelles-Capitale, appartenant au rôle linguistique le moins nombreux	2,943	2,403	0	0	2,943	2,403	0	0
D9400-02-003	003	Financement du cabinet du premier des Ministres du Gouvernement de la Région de Bruxelles-Capitale, appartenant au rôle linguistique le plus nombreux	2,839	2,703	0	0	2,839	2,703	0	0

CODE	NUMERO	Mission programme	Crédits d'engagement (c)		Crédits d'engagement variables (f)		Crédits de liquidation (b)		Crédits de liquidation variables (e)	
			crédits	exécution	crédits	exécution	crédits	exécution	crédits	exécution
D9400-02-004	004	Financement du cabinet du deuxième des Ministres du Gouvernement de la Région de Bruxelles-Capitale, appartenant au rôle linguistique le moins nombreux	2.964	2.459	0	0	2.964	2.459	0	0
D9400-02-005	005	Financement du cabinet du deuxième des Ministres du Gouvernement de la Région de Bruxelles-Capitale appartenant au rôle linguistique le plus nombreux	2.857	2.765	0	0	2.857	2.765	0	0
D9400-02-006	006	Financement du cabinet du premier des Secrétaires d'Etat à la Région de Bruxelles-Capitale appartenant au rôle linguistique le plus nombreux	2.725	2.718	0	0	2.725	2.713	0	0
D9400-02-007	007	Financement du cabinet du Secrétaire d'Etat à la Région de Bruxelles-Capitale appartenant au rôle linguistique le moins nombreux	2.524	2.160	0	0	2.524	2.160	0	0
D9400-02-008	008	Financement du cabinet du deuxième des Secrétaires d'Etat à la Région de Bruxelles-Capitale appartenant au rôle linguistique le plus nombreux	2.452	2.201	0	0	2.452	2.201	0	0
D9400-02-009	009	Paiement des traitements des Ministres et Secrétaires d'Etat	2.441	2.361	0	0	2.441	2.361	0	0
D9400-02-010	010	Charges liées aux anciens cabinets	1.517	1.327	0	0	1.517	1.327	0	0
TOTAL	02	Financement du Gouvernement de la Région de Bruxelles-Capitale	28.411	26.102	0	0	28.411	26.098	0	0
D9400-03-002	002	Initiatives spécifiques	48.456	44.586	0	0	48.765	47.417	0	0
D9400-03-003	003	Stratégie 2025	14.419	14.398	0	0	14.410	14.398	0	0
D9400-03-004	004	Programmes européens	25.436	9.277	0	0	33.290	21.843	0	0
D9400-03-005	005	Be Connected	4.684	641	0	0	6.865	1.727	0	0
D9400-03-006	006	Plan pour la reprise et pour la résilience (UE)	154.889	42.530	0	0	118.816	14.479	0	0
TOTAL	03	Initiatives communes du Gouvernement de la Région de Bruxelles-Capitale	247.884	111.431	0	0	222.146	99.864	0	0
D9400-04-001	001	Support de la politique générale	5	0	0	0	5	0	0	0
D9400-04-002	002	Dépenses générales en vue d'assurer la réalisation des missions du SPRB	169.859	167.073	0	0	169.345	165.769	0	0
D9400-04-003	003	Diffusion de l'information concernant les missions du SPRB	373	308	0	0	373	303	0	0
D9400-04-004	004	La simplification administrative au niveau régional	1.330	1.132	0	0	1.330	1.233	0	0
TOTAL	04	Gestion des ressources humaines et matérielles du SPRB, ainsi que la simplification administrative au niveau régional	171.567	168.513	0	0	171.053	167.304	0	0
D9400-05-002	002	Projets dans le cadre de l'égalité des chances	4.669	4.444	0	0	4.699	4.120	0	0
TOTAL	05	Développement d'une politique d'égalité des chances	4.669	4.444	0	0	4.699	4.120	0	0
D9400-06-001	001	Support de la politique générale	28.486	232	0	0	26.776	283	0	0
D9400-06-002	002	Exécution de la politique en matière de dette publique	411.846	390.015	248.249	0	411.846	390.015	248.249	0
D9400-06-003	003	Fiscalité	6.612	6.516	0	0	6.612	6.516	0	0
D9400-06-004	004	Gestion centralisée des trésoreries des organismes membres du Centre de coordination financière de la Région de Bruxelles-Capitale	1.780	1.774	0	0	1.780	1.774	0	0
TOTAL	06	Gestion et contrôle financier et budgétaire	448.724	398.537	248.249	0	447.014	398.588	248.249	0

CODE	NUMERO	Mission programme	Crédits d'engagement (c)		Crédits d'engagement variables (f)		Crédits de liquidation (b)		Crédits de liquidation variables (e)	
			crédits	exécution	crédits	exécution	crédits	exécution	crédits	exécution
D9400-07-002	002	Soutien au fonctionnement général du Centre d'Informatique pour la Région bruxelloise (CIRB)	37.727	37.727	0	0	37.727	37.727	0	0
D9400-07-003	003	Financement du Centre Informatique pour la Région Bruxelloise (C.I.R.B.) pour mener des actions d'impulsion en matière de technologie de l'information et de la communication dans le cadre de projets transversaux	29.662	29.662	0	0	29.662	29.662	0	0
D9400-07-004	004	Exploitation et développement informatiques au sein du Ministère de la Région de Bruxelles-Capitale (M.R.B.C.)	17.109	14.506	0	0	14.597	14.522	0	0
D9400-07-005	005	Financement du Centre Informatique pour la Région Bruxelloise (C.I.R.B.) pour mener des actions d'impulsion en matière de technologie de l'information et de la communication dans les communes et CPAS	2.974	2.974	0	0	2.974	2.974	0	0
D9400-07-007	007	Financement du Centre Informatique pour la Région Bruxelloise (C.I.R.B.) pour mener des actions d'impulsion en matière de technologie de l'information et de la communication dans les établissements d'enseignement	3.195	3.195	0	0	3.195	3.195	0	0
D9400-07-009	009	Financement du Centre Informatique pour la Région Bruxelloise (C.I.R.B.) pour mener des actions d'impulsion en matière de technologie de l'information et de la communication dans le cadre de projets européens et internationaux	4.515	4.515	0	0	4.515	4.515	0	0
TOTAL	07	Gestion en matière de technologie de l'information et des communications (TIC)	95.182	92.579	0	0	92.670	92.595	0	0
D9400-08-001	001	Support de la politique générale	2.012	1.814	0	0	1.812	1.249	0	0
D9400-08-002	002	Gestion immobilière publique	50.026	46.622	0	0	51.441	42.233	0	0
D9400-08-003	003	Bâtiments non administratifs	24.284	19.078	0	0	25.297	15.338	0	0
TOTAL	08	Régie foncière; politique générale	76.322	67.514	0	0	78.550	58.819	0	0
D9400-09-002	002	Financement de l'organisme régional et des associations publiques chargés de la lutte contre l'incendie et de l'aide médicale urgente	128.498	128.498	0	0	128.498	128.498	0	0
TOTAL	09	Protection contre l'incendie et Aide médicale urgente	128.498	128.498	0	0	128.498	128.498	0	0
D9400-10-001	001	Support de la politique générale	2.493	1.638	0	0	2.184	1.183	0	0
D9400-10-002	002	Organisation des élections	1.158	714	0	0	99	1	0	0
D9400-10-003	003	Formation du personnel des pouvoirs locaux	3.318	3.318	0	0	3.308	3.308	0	0
D9400-10-004	004	Financement général des communes	557.937	557.257	0	0	556.710	555.270	0	0
D9400-10-005	005	Financement de projets spécifiques des communes	154.969	154.878	0	0	154.696	153.774	0	0
D9400-10-006	006	Financement des investissements d'intérêt public	72.227	71.298	0	0	27.769	24.712	0	0
D9400-10-007	007	Sécurité	138.282	138.282	0	0	138.282	138.282	0	0
D9400-10-008	008	Financement de l'organisme régional chargé du refinancement des trésoreries communales	30.554	30.536	0	0	30.554	30.536	0	0
D9400-10-009	009	Financement des services du Vice-Gouverneur	239	215	0	0	239	215	0	0
D9400-10-010	010	Intervention régionale dans le cadre des calamités	6.726	3.236	0	0	6.581	0	0	0

CODE	NUMERO	Mission programme	Crédits d'engagement (c)		Crédits d'engagement variables (f)		Crédits de liquidation (b)		Crédits de liquidation variables (e)	
			crédits	exécution	crédits	exécution	crédits	exécution	crédits	exécution
TOTAL	10	Soutien et accompagnement des pouvoirs locaux	967.903	961.371	0	0	920.422	907.281	0	0
D9400-11-001	001	Support de la politique générale	38	4	0	0	38	4	0	0
D9400-11-002	002	Intervention dans les frais et les déficits	6.423	4.391	0	0	6.365	4.412	0	0
TOTAL	11	Financement des cultes et de l'assistance morale laïque	6.461	4.395	0	0	6.403	4.416	0	0
D9400-12-001	001	Support de la politique économique	1.795	609	0	0	2.046	867	0	0
D9400-12-002	002	Aides au fonctionnement dans le cadre d'ordonnances et de lois spécifiques relatives au soutien de l'économie	95	42	0	0	800	57	0	0
D9400-12-003	003	Soutien au secteur agro-alimentaire, à l'horticulture et aux secteurs connexes	1.811	1.612	0	0	1.882	1.415	0	0
D9400-12-004	004	Soutien aux écoles techniques et professionnelles	1.010	300	0	0	923	604	0	0
D9400-12-006	006	Support des activités économiques développées par la Société de Développement pour la Région de Bruxelles-Capitale (S.D.R.B.)	24.807	10.807	0	0	22.307	12.180	0	0
D9400-12-008	008	Support des activités développées par le Fonds de garantie bruxellois	3.275	2.145	0	0	2.827	995	0	0
D9400-12-009	009	Support des activités développées par le Conseil économique et social de la Région de Bruxelles-Capitale (CESRBC)	4.159	4.062	0	0	4.559	4.394	0	0
D9400-12-011	011	Support des activités développées par la Société Régionale d'Investissement de Bruxelles (SRIB)	15.635	5.615	0	0	29.937	25.352	0	0
D9400-12-012	012	Aides à l'investissement dans le cadre d'ordonnances et de lois spécifiques relatives au soutien de l'économie	0	0	0	0	490	0	0	0
D9400-12-014	014	Financement des centres d'entreprises et des guichets d'économie locale	2.101	2.100	0	0	2.120	2.092	0	0
D9400-12-015	015	Support des activités développées par le Fonds bruxellois de Participation	1.500	0	0	0	1.500	0	0	0
D9400-12-016	016	Accès à la profession	141	49	0	0	126	52	0	0
D9400-12-017	017	Tourisme	340	292	0	0	340	317	0	0
D9400-12-018	018	Soutien de la politique économique moyennant des subventions de fonctionnement facultatives non réglementées	10.240	9.254	0	0	11.219	9.137	0	0
D9400-12-019	019	Soutien de la politique économique moyennant des subventions d'investissement facultatives non réglementées	350	350	0	0	445	184	0	0
D9400-12-020	020	Support des activités développées par la "SA Agence bruxelloise pour l'Accompagnement de l'Entreprise	22.043	20.814	0	0	22.043	20.814	0	0
D9400-12-021	021	Aides dans le cadre des ordonnances du 3 mai 2018 - développement économique / chantiers en voirie publique	91.146	56.882	0	0	89.856	57.451	0	0
D9400-12-022	022	Mesures d'octroi de prêts aux loyers commerciaux dans le cadre de la crise sanitaire Covid-19	0	0	0	0	350	16	0	0
D9400-12-023	023	Support de la politique économique via l'aide aux secteurs d'activité 'Industries culturelles et créatives' (ICC)	18.095	2.953	0	0	18.095	1.779	0	0
D9400-12-024	024	Support des activités du Fonds de relance de la Région de Bruxelles-Capitale	0	0	0	0	15.000	0	0	0

CODE	NUMERO	Mission programme	Crédits d'engagement (c)		Crédits d'engagement variables (f)		Crédits de liquidation (b)		Crédits de liquidation variables (e)	
			crédits	exécution	crédits	exécution	crédits	exécution	crédits	exécution
TOTAL	12	Soutien à l'économie et à l'agriculture	198.543	117.888	0	0	226.865	137.707	0	0
D9400-13-001	001	Support de la politique générale	50	24	0	0	50	24	0	0
D9400-13-003	003	Actions et missions de promotion du commerce extérieur	840	628	0	0	916	771	0	0
D9400-13-004	004	Subventions pour des initiatives de promotion du commerce extérieur	10.374	4.057	0	0	11.930	3.305	0	0
D9400-13-006	006	Attraction des investissements étrangers en Région de Bruxelles-Capitale	48	33	0	0	48	33	0	0
D9400-13-007	007	Financement de l'ABAE	20.113	18.992	0	0	20.013	18.992	0	0
D9400-13-008	008	Actions et missions dans le cadre de la Brexit Adjustment Reserve (BAR)	2.218	25	0	0	2.218	25	0	0
TOTAL	13	Promotion du commerce extérieur, attraction des investissements étrangers en Région de Bruxelles-Capitale et internationalisation des entreprises	33.643	23.758	0	0	35.175	23.149	0	0
D9400-14-001	001	Support de la politique générale	10.804	10.530	0	0	10.804	10.530	0	0
D9400-14-002	002	Encouragement de la recherche scientifique à finalité économique	50.914	43.639	0	0	51.939	44.797	0	0
D9400-14-003	003	Encouragement à la recherche scientifique sans finalité économique	6.209	6.169	0	0	6.209	6.079	0	0
TOTAL	14	Soutien à la recherche scientifique	67.927	60.338	0	0	68.952	61.406	0	0
D9400-15-002	002	Promotion de l'efficacité énergétique, des énergies renouvelables et des investissements y afférents	0	0	0	0	74	6	0	0
D9400-15-003	003	Organisation et politique sociale des marchés de l'énergie	0	0	1.300	1.300	0	0	1.300	1.300
D9400-15-004	004	Soutien à l'organisme régional chargé de la promotion de l'efficacité énergétique et des énergies renouvelables ainsi que de l'organisation des marchés de l'énergie	9.465	9.465	0	0	9.465	9.465	0	0
D9400-15-009	009	Dépenses de la politique URE et fonctionnement du régulateur Brugel financés par le Fonds relatif à la Politique de l'Énergie et par le Fonds Climat	23.029	21.134	25.611	23.767	18.705	17.296	24.507	23.599
D9400-15-010	010	Subrogation des droits et obligations du Fonds de réduction du coût global de l'énergie (FRCE) près de la Région de Bruxelles-Capitale dans le cadre de la 6ème Réforme de l'Etat	0	0	230	0	0	0	230	0
TOTAL	15	Promotion de l'efficacité énergétique et regulation des marchés de l'énergie	32.494	30.599	27.141	25.067	28.244	26.767	26.037	24.899
D9400-16-001	001	Support de la politique générale	9.004	4.076	0	0	4.945	3.138	0	0
D9400-16-003	003	Financement des projets du Ministère en matière d'économie sociale	17.610	16.831	0	0	17.150	15.769	0	0
D9400-16-004	004	Soutien aux politiques de partenariat via Actiris en matière d'insertion socio-professionnelle et de recherche active d'emploi	299.508	299.508	0	0	299.508	294.435	0	0
D9400-16-005	005	Financement général d'Actiris	160.615	160.615	0	0	160.615	159.659	0	0
D9400-16-006	006	Soutien apporté à Actiris pour l'exécution de sa mission de placement et de remise au travail de demandeurs d'emploi	249.120	239.911	0	0	239.911	239.724	0	0
D9400-16-007	007	Financement des projets promotionnels d'Actiris et du Ministère	3.832	3.611	0	0	3.969	3.350	0	0
D9400-16-008	008	Garantie jeune	9.811	9.811	0	0	9.811	9.311	0	0
D9400-16-009	009	Titres-services	244.383	243.568	0	0	244.383	243.568	0	0

CODE	NUMERO	Mission programme	Crédits d'engagement (c)		Crédits d'engagement variables (f)		Crédits de liquidation (b)		Crédits de liquidation variables (e)	
			crédits	exécution	crédits	exécution	crédits	exécution	crédits	exécution
D9400-16-011	011	Congé Education Payé	12.970	8.478	0	0	12.006	8.478	0	0
D9400-16-014	014	Accompagnement des chômeurs	1.920	1.920	0	0	1.920	1.920	0	0
D9400-16-015	015	Financement de dispositifs spécifiques en matière d'emploi	450	450	0	0	421	421	0	0
D9400-16-016	016	Aide au secteur culturel et créatif	1.300	1.260	0	0	1.300	1.260	0	0
D9400-16-017	017	Aide dans le cadre de la crise ukrainienne	3.482	3.482	0	0	3.482	3.482	0	0
TOTAL	16	Assistance et médiation dans l'offre et la demande d'emplois	1.014.005	993.521	0	0	999.421	984.515	0	0
D9400-17-001	001	Support de la politique générale	11.106	10.294	0	0	9.295	8.844	0	0
D9400-17-002	002	Soutien aux tiers pour la promotion de la mobilité et de la participation citoyenne	4.889	4.695	0	0	5.166	4.560	0	0
D9400-17-003	003	Développement d'une politique régionale en matière de stationnement	7.244	7.244	0	0	7.244	7.244	0	0
D9400-17-004	004	Soutien au Centre de gestion de la mobilité de la Région de Bruxelles-Capitale (Mobiris)	12.287	9.735	0	0	8.487	6.701	0	0
D9400-17-005	005	Aides matérielles et financières aux écoles dans le cadre de la mobilité	0	0	0	0	105	45	0	0
D9400-17-006	006	Projet interrégional tarification kilométrique poids lourds - mise en œuvre de l'accord de coopération entre les 3 régions relatif à l'instauration de la tarification kilométrique sur le territoire des trois régions	129	129	0	0	129	129	0	0
D9400-17-007	007	Gestion, développement et promotion des compétences relatives à la circulation et à la sécurité routière, qui dans le cadre de la sixième réforme de l'Etat ont été transférées à la Région de Bruxelles-Capitale	0	0	17.024	15.168	0	0	15.391	14.620
D9400-17-008	008	Projets Mobilité financés par l'UE	2.158	548	0	0	3.503	1.663	0	0
TOTAL	17	Développement et promotion de la politique de mobilité	37.813	32.645	17.024	15.168	33.929	29.186	15.391	14.620
D9400-18-002	002	Développement et gestion de l'infrastructure des transports publics ainsi que l'insertion d'œuvres d'art	129.494	109.786	0	0	99.477	98.594	0	0
D9400-18-003	003	Politique de partenariat avec la Société des transports intercommunaux de Bruxelles (STIB)	1.016.536	1.016.536	0	0	1.016.536	1.016.536	0	0
TOTAL	18	Construction et gestion du réseau des transports en commun	1.146.030	1.126.321	0	0	1.116.013	1.115.130	0	0
D9400-19-001	001	Support de la politique générale	8.810	7.972	267	170	8.205	8.188	267	87
D9400-19-002	002	Développement et gestion de l'infrastructure des transports routiers, ainsi que l'insertion d'œuvres d'art	382.930	187.345	7.706	5.820	171.729	169.680	3.955	3.617
TOTAL	19	Construction, gestion et entretien des voiries régionales et des infrastructures et équipements routiers	391.740	195.316	7.973	5.990	179.934	177.869	4.222	3.704
D9400-20-001	001	Support de la politique générale	190	84	0	0	320	151	0	0
D9400-20-002	002	Soutien des services de taxis et de location de voitures avec chauffeur	2.543	795	0	0	2.526	613	0	0
TOTAL	20	Développement des transports rémunérés de personnes, à l'exclusion des transports en commun	2.733	879	0	0	2.846	764	0	0

CODE	NUMERO	Mission programme	Crédits d'engagement (c)		Crédits d'engagement variables (f)		Crédits de liquidation (b)		Crédits de liquidation variables (e)	
			crédits	exécution	crédits	exécution	crédits	exécution	crédits	exécution
D9400-21-001	001	Support de la politique générale	263	78	0	0	120	18	0	0
D9400-21-002	002	Soutien aux organismes, associations ou pouvoirs subordonnés pour leurs actions de promotion	668	666	0	0	684	662	0	0
D9400-21-003	003	Politique de partenariat avec le Port de Bruxelles	16.821	15.221	0	0	16.832	15.232	0	0
TOTAL	21	Exploitation et développement du canal, du port, de l'avant-port et de leurs dépendances en vue d'une meilleure mobilité urbaine durable par une approche multimodale et du développement économique créateur d'emplois	17.752	15.965	0	0	17.636	15.912	0	0
D9400-22-001	001	Support de la politique générale	111	0	0	0	61	0	0	0
D9400-22-003	003	Lutte contre les inondations, collecte et épuration des eaux usées	15.100	10.600	0	0	10.070	10.010	0	0
D9400-22-004	004	Soutien à l'organisme public régional chargé de l'exécution de la politique de l'eau	44.323	44.210	0	0	44.323	44.210	0	0
TOTAL	22	Politique en matière de production et de distribution d'eau, de réglementation technique relative à la qualité de l'eau potable, d'épuration des eaux usées et d'égouttage	59.534	54.810	0	0	54.454	54.220	0	0
D9400-23-002	002	Soutien à l'organisme régional chargé de l'exécution de la politique de l'environnement	161.834	161.776	31.528	31.519	161.776	161.776	25.528	25.473
D9400-23-003	003	Bien-être animal	2.405	2.405	0	0	2.405	2.405	0	0
D9400-23-004	004	Démocratie participative	1.000	350	0	0	1.000	350	0	0
TOTAL	23	Protection de l'environnement et conservation de la nature	165.239	164.531	31.528	31.519	165.181	164.531	25.528	25.473
D9400-24-001	001	Support de la politique générale	30	0	0	0	30	0	0	0
D9400-24-002	002	Financement de l'organisme régional chargé de l'enlèvement et du traitement des déchets	200.581	193.576	615	485	200.601	193.576	615	485
D9400-24-003	003	Financement de l'IBGE et de l'ARP dans le cadre du Fonds pour la prévention, le tri, le recyclage et la valorisation des déchets	0	0	2.371	2.371	0	0	2.371	2.371
TOTAL	24	Enlèvement et traitement des déchets	200.611	193.576	2.986	2.856	200.631	193.576	2.986	2.856
D9400-25-001	001	Support de la politique générale	1.407	842	0	0	1.661	896	0	0
D9400-25-002	002	Soutien aux organismes, associations ou pouvoirs subordonnés	5.492	3.976	0	0	4.600	2.602	0	0
D9400-25-003	003	Initiatives spécifiques dans le domaine du Code du logement	200	199	1.199	1.135	200	199	1.440	1.310
D9400-25-005	005	Soutien aux organismes chargés de l'exécution de la politique de logement social	316.511	122.606	0	0	358.612	170.384	0	0
D9400-25-006	006	Promotion de la propriété privée	1.482	10	0	0	1.481	9	0	0
D9400-25-007	007	Politique en faveur des ménages	107.941	7.861	0	0	105.459	5.208	0	0
D9400-25-008	008	Politique en faveur des plus démunis	65.714	61.425	0	0	65.256	59.741	0	0
D9400-25-009	009	Financement international ou européen	10	5	0	0	27	13	0	0
TOTAL	25	Logement et habitat	498.757	196.923	1.199	1.135	537.296	239.052	1.440	1.310
D9400-27-014	014	Fonctionnement BUP	36	0	0	0	36	0	0	0

CODE	NUMERO	Mission programme	Crédits d'engagement (c)		Crédits d'engagement variables (f)		Crédits de liquidation (b)		Crédits de liquidation variables (e)	
			crédits	exécution	crédits	exécution	crédits	exécution	crédits	exécution
TOTAL	27	Politique de la Ville	36	0	0	0	36	0	0	0
D9400-28-001	001	Support de la politique générale	38.373	38.373	0	0	38.373	38.373	0	0
TOTAL	28	Statistiques et analyses et planification	38.373	38.373	0	0	38.373	38.373	0	0
D9400-29-002	002	Promotion de l'image nationale et internationale de la Région de Bruxelles-Capitale	12.289	12.109	0	0	12.461	12.087	0	0
D9400-29-003	003	Octroi des licences en matière d'importations, d'exportations et de transfert d'armes	40	38	0	0	40	10	0	0
D9400-29-004	004	Développement et maintien des relations extérieures de la Région de Bruxelles-Capitale	4.857	4.678	0	0	3.763	3.443	0	0
D9400-29-005	005	Initiatives communes du Gouvernement pour la promotion de l'image de la Région de Bruxelles-Capitale	9.253	9.175	0	0	9.166	8.939	0	0
D9400-29-006	006	Coopération au Développement	1.373	1.357	0	0	1.363	1.155	0	0
D9400-29-007	007	Tourisme	23.251	23.235	0	0	23.383	23.306	0	0
D9400-29-008	008	Brexit Adjustment Reserve (BAR)	4.234	4.234	0	0	1.702	1.694	0	0
TOTAL	29	Tourisme, relations extérieures et promotion de l'image de la Région de Bruxelles-Capitale	55.297	54.825	0	0	51.878	50.634	0	0
D9400-30-002	002	Financement des Commissions communautaires française et flamande en application de l'article 83ter, §1er de la loi spéciale du 12 janvier 1989 relative aux institutions bruxelloises (droits de tirage)	321.987	321.986	0	0	321.987	321.986	0	0
D9400-30-003	003	Financement des Commissions Communautaires française et flamande et de la Commission commune en application de l'article 83ter, §2 et 3, de la loi spéciale du 12 janvier 1989 relative aux Institutions bruxelloises (financement des missions provinciales)	56.958	56.958	0	0	56.958	56.958	0	0
D9400-30-004	004	Financement des Commissions Communautaires française et flamande et de la Commission commune en application de l'article 83ter, §2 et 3, de la loi spéciale du 12 janvier 1989 relative aux Institutions bruxelloises (financement des missions, autres que	271.663	271.662	0	0	271.663	271.662	0	0
TOTAL	30	Financement des Commissions communautaires	650.608	650.605	0	0	650.608	650.605	0	0
D9400-31-001	001	Gestion de l'administration	35.628	31.904	0	0	32.185	31.676	0	0
D9400-31-002	002	Gestion du processus fiscal	114.075	107.552	0	0	111.219	106.119	0	0
D9400-31-003	003	Stratégie en matière de compétences fiscales	19.550	19.039	0	0	18.280	17.244	0	0
TOTAL	31	Fiscalité	169.253	158.495	0	0	161.684	155.040	0	0
D9400-32-001	001	Gestion des ressources humaines de BruFOP	8.376	6.129	0	0	8.376	6.089	0	0
D9400-32-002	002	Gestion des moyens pour l'achat de biens non durables et de services et pour la gestion des biens patrimoniaux	3.193	2.873	0	0	3.209	2.850	0	0
D9400-32-003	003	Dépenses générales pour assurer l'appui et la coordination régionale en matière de fonction publique	4.007	2.418	0	0	4.077	2.080	0	0

CODE	NUMERO	Mission programme	Crédits d'engagement (c)		Crédits d'engagement variables (f)		Crédits de liquidation (b)		Crédits de liquidation variables (e)	
			crédits	exécution	crédits	exécution	crédits	exécution	crédits	exécution
TOTAL	32	Bruxelles Fonction Publique	15.576	11.420	0	0	15.662	11.019	0	0
D9400-33-001	001	Gestion de personnel et organisation	34.449	29.608	0	0	33.311	29.417	0	0
D9400-33-002	002	Subventions aux bénéficiaires en matière de développement territorial	68.272	67.391	0	0	97.205	95.713	0	0
D9400-33-003	003	Etudes, information et promotion en matière d'urbanisme et mesures prévues par le Code bruxellois de l'Aménagement du territoire	2.227	2.165	4.970	4.970	2.053	1.913	5.856	4.430
D9400-33-004	004	Politique de revitalisation des quartiers et de la rénovation urbaine	159.043	116.970	430	430	65.651	59.097	430	430
D9400-33-005	005	Politique du Patrimoine, protection et restauration du patrimoine classé	22.939	20.653	0	0	15.932	15.190	0	0
TOTAL	33	Urbanisme et Patrimoine	286.930	236.788	5.400	5.399	214.152	201.330	6.286	4.860
TOTAL	9400	SERVICE PUBLIC REGIONAL DE BRUXELLES	7.310.015	6.372.464	341.500	87.134	6.950.336	6.269.869	330.139	77.723
D9500-01-001	001	Gestion des ressources humaines du BBP	17.495	15.060	0	0	17.575	15.103	0	0
D9500-01-002	002	Gestion des moyens pour l'achat de biens non durables et de services	3.836	3.539	0	0	3.716	3.133	0	0
D9500-01-003	003	Gestion de biens patrimoniaux	323	225	0	0	235	121	0	0
D9500-01-004	004	Dépenses de communication du BBP	119	77	0	0	97	77	0	0
TOTAL	01	Soutien à la gestion générale du BBP	21.773	18.902	0	0	21.623	18.434	0	0
D9500-02-001	001	Statistique et Analyse	1.036	263	0	0	1.036	418	0	0
D9500-02-002	002	Développement Territorial	3.423	1.770	0	0	2.455	1.707	0	0
D9500-02-003	003	Connaissance Territoriale	336	319	0	0	442	316	0	0
D9500-02-004	004	Service "Ecole	5.765	5.574	0	0	10.569	9.983	0	0
D9500-02-005	005	Bouwmeester	30	13	0	0	230	203	0	0
D9500-02-006	006	Subventions et transferts	2.256	1.427	0	0	2.837	1.678	0	0
D9500-02-007	007	Projets communs	473	157	0	0	463	212	0	0
D9500-02-008	008	Démocratie participative	315	0	0	0	415	0	0	0
TOTAL	02	Soutien aux missions spécifiques du BBP	13.634	9.525	0	0	18.447	14.518	0	0
TOTAL	9500	Bureau bruxellois de la planification	35.407	28.426	0	0	40.070	32.952	0	0
D9600-01-001	001	Assurer le bon fonctionnement	43.024	27.470	0	0	43.673	27.091	0	0
D9600-01-002	002	Gestion de la crise ukrainienne	956	708	0	0	956	568	0	0
TOTAL	01	Soutien logistique aux missions organiques de BPS	43.980	28.178	0	0	44.629	27.659	0	0
D9600-02-001	001	Support de la politique en matière de prévention et sécurité	46.154	42.908	0	0	85.945	83.004	0	0
TOTAL	02	Politique en matière de prévention et de sécurité	46.154	42.908	0	0	85.945	83.004	0	0
D9600-03-001	001	Subvention d'investissement en faveur de l'ERIP	11.074	10.319	0	0	8.337	8.255	0	0
TOTAL	03	BRUSAFE	11.074	10.319	0	0	8.337	8.255	0	0
TOTAL	9600	Bruxelles Prévention et Sécurité	101.208	81.405	0	0	138.911	118.918	0	0

CODE	NUMERO	Mission programme	Crédits d'engagement (c)		Crédits d'engagement variables (f)		Crédits de liquidation (b)		Crédits de liquidation variables (e)	
			crédits	exécution	crédits	exécution	crédits	exécution	crédits	exécution
TOTAL			13.853.015	11.593.582	341.500	87.134	13.031.606	11.465.085	330.139	77.723

TOTAL DEPENSES CROB	-11.541.832
ECART AVEC DEPENSES CEB	976

L'écart de 976 provient d'INNOVIRIS qui a enregistré les remboursements de subsides dans le CROB dépenses (en diminution des dépenses).



ANNEXE AU COMPTE D'EXÉCUTION
DU BUDGET

2022



CRÉDITS D'ENGAGEMENT (« C » ET « B »)

CODE	NUMERO	MISSION PROGRAMME	ENCOURS DES ENGAGEMENTS AU 01.01.2022 (A)	CREDITS D'ENGAGEMENT (B)	ENGAGEMENTS IMPUTES (C)	(D) = (B) - (C)	ENGAGEMENTS ANNULÉS (E)	CREDITS ANNULÉS AU 31.12.2022	ENCOURS DES ENGAGEMENTS AU 31.12.2022 (G)
D4100-01-001	001	Gestion du centre de compétence, d'audit et d'analyse	322	27.268	27.082	186	401	186	306
D4100-01-005	005	Prestations de services aux mandataires	0	4	3	1	0	1	0
D4100-01-006	006	Dépenses de fonctionnement liées au data center régional	2.087	6.703	6.584	119	28	119	892
D4100-01-007	007	Remboursements	0	8	0	8	0	8	0
TOTAL	01	Maintenir et développer le réseau informatique de la région bruxelloise	2.409	33.983	33.669	314	428	314	1.199
D4100-02-001	001	Soutien aux services du gouvernement pour l'implémentation des nouvelles technologies de l'information et de la communication	110	615	536	79	13	79	85
D4100-02-002	002	Soutien aux Ministère de la Région de Bruxelles-Capitale pour l'implémentation des nouvelles technologies de l'information et de la communication	264	7.373	6.758	615	0	615	256
D4100-02-003	003	Soutien pour la gestion du site internet régional	0	1.239	1.032	207	0	207	299
TOTAL	02	Soutenir les institutions régionales dans leur politique de développement informatique de la Région de Bruxelles-Capitale	375	9.227	8.326	901	13	901	641
D4100-03-001	001	Soutien aux pouvoirs locaux pour l'implémentation des nouvelles technologies de l'information et de la communication	76	649	642	7	22	7	44
D4100-03-002	002	Soutien aux institutions d'intérêt public pour l'implémentation des nouvelles technologies de l'information et de la communication	370	860	805	55	259	55	104
D4100-03-003	003	Soutien au secteur de l'enseignement pour l'implémentation des nouvelles technologies de l'information et de la communication	12	1.312	1.252	60	0	60	0
D4100-03-006	006	Mise en œuvre de projets transversaux pour l'implémentation des nouvelles technologies de l'information et de la communication	4.402	28.716	28.652	64	1.011	64	10.149

CODE	NUMERO	MISSION PROGRAMME	ENCOURS DES ENGAGEMENTS AU 01.01.2022 (A)	CREDITS D'ENGAGEMENT (B)	ENGAGEMENTS IMPUTES (C)	(D) = (B) - (C)	ENGAGEMENTS ANNULES (E)	CREDITS ANNULES AU 31.12.2022	ENCOURS DES ENGAGEMENTS AU 31.12.2022 (G)
D4100-03-008	008	Mise en oeuvre de projets dans le cadre du plan pour la Reprise et la Résilience	0	11.123	11.110	13	-9	13	964
D4100-03-009	009	WePulse	1.524	5.796	5.115	681	94	681	827
D4100-03-010	010	Mise en oeuvre de projets dans le cadre de la crise ukrainienne	0	515	494	21	0	21	0
TOTAL	03	Soutenir les institutions régionales dans la recherche et la mise en oeuvre de projets informatiques spécifiques visant à développer, améliorer le réseau informatique et de télécommunication bruxellois	6.384	48.971	48.069	902	1.376	902	12.087
TOTAL	4100	Centre d'informatique pour la Région bruxelloise	9.167	92.181	90.064	2.117	1.818	2.117	13.927
D4200-01-001	001	Gestion de la politique du personnel	804	172.543	169.992	2.551	787	2.551	102
D4200-01-002	002	Gestion des ressources matérielles et financières	6.556	45.681	42.836	2.845	3.331	2.845	7.672
TOTAL	01	Soutien logistique aux missions organiques de l'Agence Bruxelloise pour la propreté	7.361	218.224	212.828	5.396	4.119	5.396	7.773
D4200-02-001	001	Gestion des ressources matérielles et financières	28.306	93.262	63.624	29.638	1.250	29.638	21.580
D4200-02-003	003	Annulation de droits constatés d'années antérieures	0	2.300	2.161	139	0	139	0
TOTAL	02	Enlèvement et traitement des immondices en Région de Bruxelles-Capitale	28.306	95.562	65.785	29.777	1.250	29.777	21.580
D4200-03-001	001	Gestion des ressources matérielles et financières	5.497	416	402	14	1.267	14	2.927
D4200-03-002	002	Interventions au bénéfice des communes	3.550	11.166	11.164	2	37	2	4.840
TOTAL	03	Nettoyement	9.047	11.582	11.566	16	1.304	16	7.768
TOTAL	4200	Agence régionale propreté	44.714	325.368	290.179	35.189	6.672	35.189	37.121
D4300-25-001	001	Gérer les ressources humaines	2.807	100.524	99.682	842	414	842	2.978
D4300-25-002	002	Gérer les ressources financières	0	1.750	28	1.722	0	1.722	0
D4300-25-003	003	Gérer les subventions transversales	5.769	14.913	14.475	438	143	438	13.316
D4300-25-004	004	Gérer les ressources matérielles et informatiques	4.590	13.244	11.971	1.273	163	1.273	5.030
D4300-25-005	005	Informier et sensibiliser à l'environnement	3.107	2.766	2.079	687	152	687	2.953
D4300-25-006	006	Assurer la coordination juridique et suprarégionale	526	5.676	5.536	140	88	140	707

CODE	NUMERO	MISSION PROGRAMME	ENCOURS DES ENGAGEMENTS AU 01.01.2022 (A)	CREDITS D'ENGAGEMENT (B)	ENGAGEMENTS IMPUTES (C)	(D) = (B) - (C)	ENGAGEMENTS ANNULES (E)	CREDITS ANNULES AU 31.12.2022	ENCOURS DES ENGAGEMENTS AU 31.12.2022 (G)
TOTAL	25	Support de la politique générale de l'environnement	16.799	138.873	133.771	5.102	960	5.102	24.985
D4300-26-001	001	Gérer les permis d'environnement et lutter contre les nuisances	1.213	1.844	1.841	3	156	3	1.636
D4300-26-002	002	Surveiller, inspecter et sanctionner les activités polluantes	545	729	715	14	106	14	568
D4300-26-003	003	Protéger et gérer les sols	181	2.265	2.233	32	35	32	17
D4300-26-004	004	Coordonner la politique de l'eau et gérer durablement les cours d'eau non navigables	4.504	4.964	4.964	0	919	0	4.150
TOTAL	26	Environnement et politique de l'eau	6.443	9.802	9.752	50	1.216	50	6.371
D4300-27-001	001	Gérer et aménager le patrimoine mobilier et immobilier	11.199	18.853	14.414	4.439	1.062	4.439	11.810
D4300-27-002	002	Protéger et conserver le patrimoine forestier et naturel	435	1.578	771	807	19	807	454
D4300-27-003	003	Gérer les espaces verts	32.415	21.337	21.189	148	1.508	148	32.902
TOTAL	27	Nature, forêt, espaces naturels et verts	44.049	41.768	36.374	5.394	2.589	5.394	45.166
D4300-28-001	001	Gérer de manière intégrée la politique de l'Air, du Climat, de l'Energie et du Bâtiment durable	17.863	37.377	29.606	7.771	659	7.771	23.113
D4300-28-002	002	Promouvoir la décarbonisation du transport	4.999	5.013	4.228	785	38	785	4.875
D4300-28-003	003	Mesurer et analyser la qualité de l'air et de l'environnement	436	1.148	1.128	20	48	20	385
D4300-28-004	004	Promouvoir l'économie circulaire et la ville durable	15.035	14.353	14.285	68	513	68	17.075
TOTAL	28	Energie, Air, Climat et Ville Durable	38.333	57.891	49.248	8.643	1.258	8.643	45.448
D4300-29-001	001	Protéger et promouvoir le bien-être animal	839	2.405	2.086	319	16	319	638
TOTAL	29	Bien-être animal	839	2.405	2.086	319	16	319	638
TOTAL	4300	Bruxelles Environnement	106.464	250.739	231.231	19.508	6.040	19.508	122.608
D4400-01-001	001	Formation liée aux missions du service d'incendie	335	1.445	1.445	0	253	0	166
D4400-01-002	002	Gestion du charroi d'intervention	4.223	5.960	4.869	1.091	131	1.091	5.044
D4400-01-003	003	Equipement en matériel d'intervention et en Equipement Protection Individuelle	2.719	4.495	2.834	1.661	375	1.661	1.590
D4400-01-004	004	Recouvrement et remboursements de recettes et déduction de valeur en matière de créance	0	610	0	610	0	610	0
TOTAL	01	Interventions	7.277	12.510	9.148	3.362	758	3.362	6.800

CODE	NUMERO	MISSION PROGRAMME	ENCOURS DES ENGAGEMENTS AU 01.01.2022 (A)	CREDITS D'ENGAGEMENT (B)	ENGAGEMENTS IMPUTES (C)	(D) = (B) - (C)	ENGAGEMENTS ANNULES (E)	CREDITS ANNULES AU 31.12.2022	ENCOURS DES ENGAGEMENTS AU 31.12.2022 (G)
D4400-02-001	001	Formation liée aux missions en Aide médicale urgente	83	300	244	56	83	56	80
D4400-02-002	002	Gestion du charroi effectuant le transport en ambulance	1.278	2.750	2.629	121	41	121	2.573
D4400-02-003	003	Equipement en matériel pour l'Aide médicale urgente et en Equipement de Protection Individuelle	404	2.120	1.434	686	46	686	767
D4400-02-004	004	Recouvrement et remboursements de recettes et déduction de valeur en matière de créance	4	1.470	1.389	81	0	81	0
TOTAL	02	Transports ambulance	1.768	6.640	5.697	943	170	943	3.421
D4400-03-001	001	Gestion des ressources humaines	465	128.278	125.381	2.897	201	2.897	310
D4400-03-002	002	Gestion du patrimoine immobilier	1.956	25.938	6.160	19.778	230	19.778	3.161
D4400-03-003	003	Mise à disposition de matériel administratif, de matériel de cuisine, de sport, des services et de mobilier pour les tâches quotidiennes.	1.671	4.829	4.250	579	205	579	1.862
D4400-03-004	004	Renouvellement et maintien du système informatique	1.101	2.137	1.778	359	293	359	1.140
D4400-03-005	005	Remboursement au MRBC de subventions de fonctionnement non utilisées	0	2.107	0	2.107	0	2.107	0
D4400-03-006	006	Missions déléguées à la SAU	0	736	736	0	0	0	110
TOTAL	03	Soutien aux missions organiques	5.193	164.025	138.306	25.719	929	25.719	6.584
D4400-04-001	001	Bénéficiaire	2	245	0	245	0	245	2
TOTAL	04	Dépenses pour ordre	2	245	0	245	0	245	2
TOTAL	4400	Le Service d'incendie et d'aide médicale urgente de la Région de Bruxelles-Capitale	14.241	183.420	153.151	30.269	1.856	30.269	16.808
D4500-01-001	001	Aides aux communes en difficulté	0	335.541	106.065	229.476	0	229.476	0
TOTAL	01	Aide à l'assainissement des finances des pouvoirs locaux	0	335.541	106.065	229.476	0	229.476	0
D4500-02-001	001	Centre de coordination	0	1.215.029	838.215	376.814	0	376.814	0
TOTAL	02	Centre de coordination	0	1.215.029	838.215	376.814	0	376.814	0
D4500-03-001	001	Dépenses de fonctionnement général	0	57	35	22	0	22	0
TOTAL	03	Support de la politique générale	0	57	35	22	0	22	0
D4500-05-001	001	Aide aux communes dans le cadre d'investissements	0	50.000	44.851	5.149	0	5.149	0
TOTAL	05	Octroi de prêts aux communes pour financer une partie de leurs investissements	0	50.000	44.851	5.149	0	5.149	0

CODE	NUMERO	MISSION PROGRAMME	ENCOURS DES ENGAGEMENTS AU 01.01.2022 (A)	CREDITS D'ENGAGEMENT (B)	ENGAGEMENTS IMPUTES (C)	(D) = (B) - (C)	ENGAGEMENTS ANNULES (E)	CREDITS ANNULES AU 31.12.2022	ENCOURS DES ENGAGEMENTS AU 31.12.2022 (G)
TOTAL	4500	Fonds régional bruxellois de refinancement des trésoreries communales	0	1.600.627	989.166	611.461	0	611.461	0
D4600-01-001	001	Personnel	423	8.397	6.923	1.474	166	1.474	258
D4600-01-002	002	Fonctionnement et investissements	236	2.097	1.948	149	92	149	386
TOTAL	01	Soutien aux missions de base	659	10.494	8.871	1.623	258	1.623	644
D4600-02-001	001	Ordonnance du 26/03/2009 visant à promouvoir la recherche, le développement et l'innovation	35.530	25.363	22.827	2.536	5.514	2.536	30.630
D4600-02-002	002	Subventions facultatives pour des programmes spécifiques de recherche économique	31.052	25.510	23.072	2.438	4.355	2.438	30.200
D4600-02-003	003	Recherche non économique	12.569	5.080	4.444	636	2.151	636	11.055
TOTAL	02	Encouragement de la recherche scientifique et technologique	79.152	55.953	50.343	5.610	12.020	5.610	71.885
TOTAL	4600	Institut d'encouragement de la recherche scientifique et de l'innovation de Bruxelles	79.811	66.447	59.213	7.234	12.278	7.234	72.530
D5200-01-001	001	Gestion des ressources humaines	118	121.338	118.579	2.759	7	2.759	134
D5200-01-002	002	Moyens matériels et services	3.626	43.230	38.194	5.036	1.581	5.036	3.024
D5200-01-003	003	Biens patrimoniaux	307	2.525	1.623	902	63	902	284
D5200-01-004	004	Remboursements et annulations de droits constatés	0	8.532	5.770	2.762	0	2.762	0
TOTAL	01	Dépenses générales pour assurer la réalisation des missions d'Actiris	4.051	175.625	164.167	11.458	1.651	11.458	3.442
D5200-02-006	006	Chèques - regroupement	1.849	8.642	6.176	2.466	591	2.466	1.525
TOTAL	02	Chèques pour les demandeurs d'emploi afin d'améliorer leurs chances sur le marché de l'emploi	1.849	8.642	6.176	2.466	591	2.466	1.525
D5200-04-001	001	Partenariats avec des crèches pour la garde d'enfants de demandeurs d'emploi	587	6.376	6.089	287	390	287	612
D5200-04-005	005	Partenariat RAE, ISP, ISP non marchand et JEEP/JUMP - regroupement	15.352	55.228	50.822	4.406	1.427	4.406	16.625
TOTAL	04	Partenariats avec les autres instances actifs au niveau du marché de travail	15.939	61.604	56.911	4.693	1.817	4.693	17.236
D5200-06-006	006	Regroupement métallurgie informatique, construction, horeca et secteur logistique et transport	888	7.434	6.369	1.065	483	1.065	902
TOTAL	06	Conventions avec les secteurs d'entreprise, lien avec l'enseignement - centres de référence	888	7.434	6.369	1.065	483	1.065	902

CODE	NUMERO	MISSION PROGRAMME	ENCOURS DES ENGAGEMENTS AU 01.01.2022 (A)	CREDITS D'ENGAGEMENT (B)	ENGAGEMENTS IMPUTES (C)	(D) = (B) - (C)	ENGAGEMENTS ANNULES (E)	CREDITS ANNULES AU 31.12.2022	ENCOURS DES ENGAGEMENTS AU 31.12.2022 (G)
D5200-07-001	001	ACS pouvoirs locaux (AR 474)	0	7.384	6.487	897	0	897	0
D5200-07-002	002	ACS - loi programme 1989 - prime de base	0	1.122	843	279	0	279	0
D5200-07-003	003	ACS - loi programme 1989 - prime majorée	0	186.898	183.360	3.538	0	3.538	0
TOTAL	07	Mise à l'emploi des demandeurs d'emploi via des postes de travail subventionnés	0	195.404	190.691	4.713	0	4.713	0
D5200-09-001	001	Intervention dans les salaires	0	2.871	1.792	1.079	0	1.079	0
TOTAL	09	Placement de personnes peu qualifiées via des emplois temporaires - PTP	0	2.871	1.792	1.079	0	1.079	0
D5200-11-001	001	Intervention dans les salaires	0	8.558	7.363	1.195	0	1.195	0
TOTAL	11	Indemnités aux employeurs permettant de mettre des jeunes au travail - Initiative transversale	0	8.558	7.363	1.195	0	1.195	0
D5200-12-001	001	Interventions diverses	2	15	9	6	2	6	0
TOTAL	12	Initiatives spécifiques pour la promotion de l'emploi	2	15	9	6	2	6	0
D5200-15-001	001	Mesures de sensibilisation contre la discrimination + accompagnement	497	987	868	119	63	119	546
TOTAL	15	Lutte contre la discrimination à l'embauche	497	987	868	119	63	119	546
D5200-18-002	002	Moyens matériels et services	0	955	899	56	0	56	0
D5200-18-005	005	ALE	2	570	381	189	2	189	0
D5200-18-006	006	Outplacement	0	704	489	215	0	215	0
D5200-18-007	007	Conventions premier emploi projets globaux	0	4.131	2.662	1.469	0	1.469	0
D5200-18-010	010	Allocations formations et stages	0	5.605	2.377	3.228	0	3.228	0
D5200-18-011	011	Groupes Cibles - Activation	0	170.584	170.119	465	0	465	0
D5200-18-012	012	Article 60	0	57.078	55.000	2.078	0	2.078	0
D5200-18-014	014	Litiges Chômage dans le cadre de la 6ème Réforme de l'Etat Programme	0	140	42	98	0	98	0
D5200-18-015	015	Subventions Frais de dossier	0	1.402	994	408	0	408	0
TOTAL	18	6ième Réforme de l'Etat	2	241.169	232.963	8.206	2	8.206	0
D5200-19-001	001	Mesures diverses en matière de garantie jeune	0	5.964	4.469	1.495	0	1.495	0
D5200-19-002	002	Stages	28	300	144	156	-7	156	0
D5200-19-005	005	Partenariats dans le cadre de l'Initiative Emploi Jeunesse	1.430	4.547	1.593	2.954	205	2.954	931
TOTAL	19	Garantie Jeunes	1.458	10.811	6.206	4.605	198	4.605	931

CODE	NUMERO	MISSION PROGRAMME	ENCOURS DES ENGAGEMENTS AU 01.01.2022 (A)	CREDITS D'ENGAGEMENT (B)	ENGAGEMENTS IMPUTES (C)	(D) = (B) - (C)	ENGAGEMENTS ANNUELS (E)	CREDITS ANNUELS AU 31.12.2022	ENCOURS DES ENGAGEMENTS AU 31.12.2022 (G)
D5200-20-001	001	Contrats d'insertion dans les entreprises	0	11.563	9.246	2.317	0	2.317	0
TOTAL	20	Contrats d'insertion	0	11.563	9.246	2.317	0	2.317	0
D5200-21-002	002	Prime alternance	0	2.650	2.396	255	0	255	0
D5200-21-003	003	Prime indépendant	0	1.750	1.456	294	0	294	0
TOTAL	21	Réforme aidés à l'emploi	0	4.400	3.851	549	0	549	0
D5200-22-001	001	Primes Emploi en Economie Sociale	0	30.601	27.053	3.548	0	3.548	0
TOTAL	22	Emploi en Economie Sociale	0	30.601	27.053	3.548	0	3.548	0
D5200-23-001	001	Primes 'Soutien au travailleurs intermittents de la culture'	0	4.300	4.285	15	0	15	0
D5200-23-002	002	Fonds Rebond	0	1.510	362	1.148	0	1.148	50
D5200-23-008	008	Primes employeurs	1.557	6.750	4.157	2.593	565	2.593	614
TOTAL	23	Plan de relance - COVID-19	1.557	12.560	8.803	3.757	565	3.757	664
D5200-24-001	001	Frais de fonctionnement	0	505	164	341	0	341	0
D5200-24-002	002	Partenariats	0	1.203	967	236	0	236	0
D5200-24-003	003	Interventions complémentaires primes articles 60	0	1.584	225	1.360	0	1.360	162
D5200-24-004	004	Chèques-langues	0	125	0	125	0	125	0
TOTAL	24	Crise ukrainienne	0	3.417	1.356	2.061	0	2.061	162
TOTAL	5200	ACTIRIS	26.242	775.661	723.823	51.838	5.371	51.838	25.408
D5300-01-001	001	Gestion des ressources humaines de l'ABAE	368	29.176	26.244	2.932	335	2.932	341
D5300-01-002	002	Gestion des moyens pour l'achat de biens non durables et de services	444	6.897	6.834	63	313	63	354
D5300-01-003	003	Gestion des biens patrimoniaux	81	455	386	69	48	69	36
D5300-01-004	004	Dépenses de communication de l'ABAE	87	516	513	3	5	3	34
TOTAL	01	Dépenses générales pour assurer la réalisation de l'objet social de l'ABAE	980	37.044	33.977	3.067	701	3.067	765
D5300-02-001	001	Soutien aux entreprises	160	1.017	912	105	35	105	190
D5300-02-002	002	Stimulation de l'environnement	249	1.816	1.755	61	53	61	419
D5300-02-003	003	Appui aux pouvoirs publics	2	294	292	2	2	2	0
D5300-02-004	004	Action de promotion de la politique du commerce extérieur	184	4.865	2.362	2.503	46	2.503	185
D5300-02-007	007	Attraction des investissements étrangers	167	538	514	24	63	24	139
D5300-02-009	009	Programme de Contact "1819	17	290	271	19	17	19	3

CODE	NUMERO	MISSION PROGRAMME	ENCOURS DES ENGAGEMENTS AU 01.01.2022 (A)	CREDITS D'ENGAGEMENT (B)	ENGAGEMENTS IMPUTES (C)	(D) = (B) - (C)	ENGAGEMENTS ANNUELS (E)	CREDITS ANNUELS AU 31.12.2022 (F)	ENCOURS DES ENGAGEMENTS AU 31.12.2022 (G)
TOTAL	02	Dépenses spécifiques pour assurer la réalisation du contrat de gestion de l'ABAE	779	8.820	6.107	2.713	216	2.713	936
D5300-03-001	001	Mission déléguée FEDER ALIFE	75	1.850	1.449	401	15	401	160
D5300-03-004	004	Participation à des programmes européens	2	243	223	20	2	20	4
D5300-03-005	005	Mission déléguée NATIONAL CONTACT POINTS	0	17	17	0	0	0	1
D5300-03-006	006	Mission déléguée ECOBUILD	12	55	52	3	12	3	0
D5300-03-016	016	Mission déléguée STIB (accompagnement de chantiers)	0	55	55	0	0	0	0
D5300-03-017	017	Mission déléguée 'Brexit-Adjustment Reserve' (BAR)	0	1.074	1.042	32	0	32	166
TOTAL	03	Réalisations de missions déléguées	90	3.294	2.836	458	30	458	332
TOTAL	5300	Agence bruxelloise pour l'Accompagnement de l'Entreprise	1.849	49.158	42.920	6.238	946	6.238	2.033
D6100-01-001	001	Programmes de subsistance	109.555	945.895	962.160	-16.265	11.932	-16.265	113.954
D6100-01-003	003	Achat véhicules	361.118	141.737	8.341	133.396	1.087	133.396	335.429
D6100-01-004	004	Bâtiments	75.113	166.990	45.805	121.185	1.973	121.185	74.188
D6100-01-005	005	Grandes révisions matériel roulant	3.046	22.798	12.341	10.457	85	10.457	3.682
D6100-01-006	006	Réseau et équipements	374.454	267.311	159.643	107.668	8.225	107.668	366.624
D6100-01-007	007	Autres investissements	110.067	88.049	82.797	5.252	5.434	5.252	106.256
TOTAL	01	Prestations de bases liées à l'offre de service public	1.033.353	1.632.780	1.271.087	361.693	28.736	361.693	1.000.133
D6100-02-001	001	Programme d'amélioration de l'offre	0	76.943	68.402	8.541	0	8.541	0
D6100-02-002	002	Programme de sécurité des clients et du personnel	0	6.471	6.783	-312	0	-312	0
D6100-02-005	005	Programme d'amélioration de l'offre PMR	0	4.732	4.233	499	0	499	0
TOTAL	02	Mission spécifiques	0	88.146	79.418	8.728	0	8.728	0
TOTAL	6100	Société des transports intercommunaux de Bruxelles	1.033.353	1.720.926	1.350.506	370.420	28.736	370.420	1.000.133
D7200-01-001	001	Support de la politique générale	0	1.908	93	1.815	0	1.815	0
D7200-01-002	002	Appels en garantie	0	3.010	768	2.242	0	2.242	0
TOTAL	01	Octroi de garantie aux entreprises ou aux indépendants	0	4.918	861	4.057	0	4.057	0
TOTAL	7200	Fonds bruxellois de Garantie	0	4.918	861	4.057	0	4.057	0
D8100-01-001	001	Support à la politique générale	256	5.193	4.935	258	53	258	362

CODE	NUMERO	MISSION PROGRAMME	ENCOURS DES ENGAGEMENTS AU 01.01.2022 (A)	CREDITS D'ENGAGEMENT (B)	ENGAGEMENTS IMPUTES (C)	(D) = (B) - (C)	ENGAGEMENTS ANNULES (E)	CREDITS ANNULES AU 31.12.2022	ENCOURS DES ENGAGEMENTS AU 31.12.2022 (G)
D8100-01-002	002	Mise en oeuvre des missions légales de BRUGEL	626	815	784	31	26	31	628
TOTAL	01	Services et conseils généraux: information, traitement des plaintes, octroi des certificats verts, protection des consommateurs en difficulté de paiement, etc.	882	6.008	5.719	289	79	289	990
TOTAL	8100	BRUGEL	882	6.008	5.719	289	79	289	990
D8200-01-001	001	Support de la politique générale.	0	583	495	88	0	88	0
D8200-01-002	002	Gestion du personnel du CES.	0	2.279	1.927	352	0	352	0
D8200-01-003	003	Stratégie 2025 - Observatoire	0	580	381	199	0	199	0
D8200-01-004	004	Remboursements	0	75	0	75	0	75	0
D8200-01-005	005	Stratégie 2025 - Coordonateur	0	119	95	24	0	24	0
D8200-01-006	006	Stratégie 2025 - Facilitateur	0	351	163	188	0	188	0
D8200-01-007	007	Stratégie 2025 - Facilitateur	0	527	284	243	0	243	0
TOTAL	01	Gestion des ressources humaines et matérielles du Conseil économique et social.	0	4.514	3.345	1.169	0	1.169	0
TOTAL	8200	Conseil économique et social de la Région de Bruxelles-Capitale	0	4.514	3.345	1.169	0	1.169	0
D8300-01-001	001	Gestion des ressources humaines de l'asbl	29	60.459	59.594	865	-6	865	5
D8300-01-002	002	Gestion de l'asbl	135	2.673	2.581	92	128	92	288
TOTAL	01	Soutien des membres de l'asbl dans les matières liées à la gestion de l'information, la cartographie digitale, la télécommunication, l'ICT et questions connexes	164	63.132	62.175	957	122	957	293
TOTAL	8300	Iristeam asbl	164	63.132	62.175	957	122	957	293
D8400-01-001	001	Gestion des ressources humaines de l'Agence du Stationnement	0	21.984	18.641	3.343	0	3.343	0
D8400-01-002	002	Gestion de l'Agence du Stationnement	4.730	32.299	28.629	3.670	498	3.670	12.294
TOTAL	01	Soutien à la gestion générale de l'Agence du stationnement	4.730	54.283	47.270	7.013	498	7.013	12.294
D8400-02-001	001	Gestion liée aux activités spécifiques de l'Agence du Stationnement dans le cadre de l'exécution et du bon fonctionnement de la politique de stationnement de la Région	28.028	52.211	46.004	6.207	2.778	6.207	24.855
TOTAL	02	Soutien aux missions spécifiques reprises dans l'ordonnance	28.028	52.211	46.004	6.207	2.778	6.207	24.855

CODE	NUMERO	MISSION PROGRAMME	ENCOURS DES ENGAGEMENTS AU 01.01.2022 (A)	CREDITS D'ENGAGEMENT (B)	ENGAGEMENTS IMPUTES (C)	(D) = (B) - (C)	ENGAGEMENTS ANNULES (E)	CREDITS ANNULES AU 31.12.2022	ENCOURS DES ENGAGEMENTS AU 31.12.2022 (G)
TOTAL	8400	Agence du stationnement de la Région de Bruxelles-Capitale	32.758	106.494	93.273	13.221	3.276	13.221	37.149
D8600-01-001	001	Subsistance	0	2.695	2.520	175	0	175	0
TOTAL	01	Logistique / Gestion des ressources	0	2.695	2.520	175	0	175	0
D8600-02-001	001	Projets FEDER	457	7.448	3.471	3.977	237	3.977	74
TOTAL	02	Collaboration aux projets du Fond européen de Développement régional (FEDER)	457	7.448	3.471	3.977	237	3.977	74
D8600-03-001	001	Projets ILDE	100	3.647	2.709	938	0	938	413
TOTAL	03	Soutien à l'économie sociale: Initiatives locales de Développement de l'emploi (ILDE)	100	3.647	2.709	938	0	938	413
D8600-04-001	001	Octrois de crédits aux PME et indépendants dans le cadre de la création d'activité économique sur le territoire de la Région de Bruxelles-Capitale	71	3.583	817	2.766	71	2.766	9
D8600-04-002	002	Octrois de crédits aux PME et aux indépendants dans le cadre des "crédits de crises"	0	0	-3	3	0	3	0
TOTAL	04	Octrois de crédits	71	3.583	813	2.770	71	2.770	9
D8600-05-001	001	Octrois de crédits	0	3.900	1.069	2.831	0	2.831	185
TOTAL	05	Relance et redéploiement de l'économie bruxelloise	0	3.900	1.069	2.831	0	2.831	185
D8600-06-001	001	Autres produits financiers	0	54.100	52.953	1.147	0	1.147	231
TOTAL	06	Trésorerie	0	54.100	52.953	1.147	0	1.147	231
TOTAL	8600	BRUSOC	628	75.373	63.535	11.838	308	11.838	911
D8900-01-001	001	entretien du canal	148	1.612	1.384	228	78	228	218
D8900-01-002	002	investissement infrastructure	8.635	6.075	2.744	3.331	275	3.331	7.649
D8900-01-003	003	dragage	1.816	0	0	0	11	0	38
D8900-01-004	004	sécurité et sûreté maritime portuaire	54	851	839	12	54	12	0
D8900-01-005	005	promotion de l'usage de la voie d'eau	143	260	231	29	11	29	0
D8900-01-006	006	terminal conteneur	33	208	100	108	28	108	50
TOTAL	01	Gestion voie d'eau	10.828	9.006	5.297	3.709	457	3.709	7.955
D8900-02-001	001	gestion terrain Carcoke	0	1.610	1.608	2	0	2	0
D8900-02-006	006	assainissement terrains	109	800	765	35	7	35	828
D8900-02-007	007	intégration urbaine	15	0	0	0	4	0	0
TOTAL	02	Gestion du domaine	124	2.410	2.373	37	11	37	828

CODE	NUMERO	MISSION PROGRAMME	ENCOURS DES ENGAGEMENTS AU 01.01.2022 (A)	CREDITS D'ENGAGEMENT (B)	ENGAGEMENTS IMPUTES (C)	(D) = (B) - (C)	ENGAGEMENTS ANNUELS (E)	CREDITS ANNUELS AU 31.12.2022	ENCOURS DES ENGAGEMENTS AU 31.12.2022 (G)
D8900-03-001	001	achats de biens non durables et services	1.149	8.039	6.281	1.758	431	1.758	1.203
D8900-03-004	004	investissement s	175	367	222	145	2	145	7
D8900-03-005	005	rente ville de bruxelles	0	9	9	0	0	0	0
TOTAL	03	Gestion biens propres	1.324	8.415	6.511	1.904	433	1.904	1.210
D8900-04-001	001	salaires et charges sociales	25	12.704	11.650	1.054	19	1.054	52
D8900-04-002	002	rémunérations autres que personnel	0	70	64	6	0	6	2
D8900-04-003	003	remboursement au MRBC	0	95	0	95	0	95	0
TOTAL	04	Gestion propre du Port	25	12.869	11.713	1.156	19	1.156	54
TOTAL	8900	Le Port de Bruxelles	12.302	32.700	25.894	6.806	919	6.806	10.047
D9000-01-001	001	Frais de personnel	43	17.835	16.184	1.651	29	1.651	33
D9000-01-002	002	Etudes et honoraires	1.633	6.933	5.556	1.377	83	1.377	3.967
D9000-01-003	003	Frais de fonctionnement	588	3.269	2.996	273	206	273	700
D9000-01-004	004	Frais financiers	0	3.600	2.921	679	0	679	0
TOTAL	01	Dépenses générales	2.264	31.637	27.657	3.980	318	3.980	4.701
D9000-02-001	001	Remboursement des avances du SPRB	0	37.382	37.381	1	0	1	0
D9000-02-002	002	Transferts	0	1.675	1.636	39	0	39	0
TOTAL	02	Dépenses spécifiques	0	39.057	39.017	40	0	40	0
D9000-03-001	001	Utilisation des subsides du SPRB	1.466.977	232.840	166.374	66.466	45.902	66.466	1.333.811
D9000-03-002	002	Utilisation de fonds propres	317.387	173.300	165.083	8.217	9.824	8.217	417.643
TOTAL	03	Dépenses d'investissements	1.784.364	406.140	331.457	74.683	55.727	74.683	1.751.454
D9000-04-001	001	Bâtiments administratifs	349	3.739	3.414	325	25	325	2.675
D9000-04-002	002	Dépenses relatives aux autres biens immobiliers acquis par la SLRB	20	8.523	452	8.071	0	8.071	108
TOTAL	04	Gestion du patrimoine	369	12.262	3.866	8.396	25	8.396	2.783
D9000-05-001	001	Utilisation de fonds propres	526	4.570	4.130	440	211	440	290
D9000-05-002	002	Utilisation des subsides du SPRB en faveur des ASBL	624	8.683	8.603	80	59	80	1.393
D9000-05-003	003	Utilisation des subsides de la RBC en faveur des SISP	325	62.364	62.321	43	163	43	135
TOTAL	05	Mission de politique sociale	1.475	75.617	75.055	562	433	562	1.818
TOTAL	9000	Société du logement de la Région de Bruxelles-Capitale	1.788.473	564.713	477.052	87.661	56.502	87.661	1.760.756

CODE	NUMERO	MISSION PROGRAMME	ENCOURS DES ENGAGEMENTS AU 01.01.2022 (A)	CREDITS D'ENGAGEMENT (B)	ENGAGEMENTS IMPUTES (C)	(D) = (B) - (C)	ENGAGEMENTS ANNULES (E)	CREDITS ANNULES AU 31.12.2022	ENCOURS DES ENGAGEMENTS AU 31.12.2022 (G)
D9100-01-101	101	Gestion générale et fonctionnement des processus de soutien	96	10.499	9.653	846	0	846	349
D9100-01-102	102	Investissements pour les processus de soutien	197	441	312	129	0	129	220
TOTAL	01	Gerer le Fonds et soutenir son fonctionnement	293	10.940	9.965	975	0	975	569
D9100-02-201	01	Fonctionnement du secteur des crédits	0	3.540	3.234	306	0	306	0
D9100-02-202	202	Crédits hypothécaires B2	33.604	369.916	352.985	16.931	0	16.931	43.146
D9100-02-203	203	Prêts Garantie Locative B3	0	2.760	1.522	1.238	0	1.238	0
D9100-02-204	204	Prêts verts pour financer des investissements économiseurs d'énergie dans des logements	0	2.624	49	2.575	0	2.575	0
D9100-02-205	205	Autres crédits logement financés par des moyens propres B1	0	1.000	44	956	0	956	0
D9100-02-208	208	Prêts non hypothécaires pour les travaux aux logements	0	2.588	1.627	961	0	961	0
TOTAL	02	Octroyer des crédits aux ménages pour leur logement	33.604	382.428	359.460	22.968	0	22.968	43.146
D9100-03-301	301	Fonctionnement du secteur aide locative	0	3.351	2.763	588	0	588	0
D9100-03-302	302	Opérations de l'aide locative	14.728	5.735	4.794	941	14.458	941	244
D9100-03-303	303	Investissements pour l'aide locative (en dehors de la production de logements)	530	3.633	4.312	-679	0	-679	1.196
D9100-03-304	304	Opérations du plan logement	16	4.485	4.497	-12	0	-12	31
TOTAL	03	Organiser l'aide locative pour les ménages	15.274	17.204	16.365	839	14.458	839	1.471
D9100-04-401	401	Gestion des programmes pour la production des logements	0	1.655	1.192	463	0	463	0
D9100-04-402	402	Projets pour la production de logements locatifs et logements à vendre	5.925	8.451	898	7.553	0	7.553	5.442
D9100-04-403	403	Projets dans le cadre du plan logement (location et vente associée)	13.679	3.330	3.359	-29	0	-29	9.672
D9100-04-404	404	Projets dans le cadre de l'Alliance habitat	113.994	25.614	24.843	771	0	771	101.622
TOTAL	04	Produire des logements	133.599	39.050	30.292	8.758	0	8.758	116.735
TOTAL	9100	Fonds du logement de la Région de Bruxelles-Capitale	182.770	449.622	416.082	33.540	14.458	33.540	161.922
D9300-01-001	001	Personnel	0	14.941	14.725	216	0	216	1
D9300-01-002	002	Frais généraux	4.641	3.388	2.639	749	126	749	4.011
TOTAL	01	Gestion des ressources humaines et matérielles	4.641	18.329	17.364	965	126	965	4.012

CODE	NUMERO	MISSION PROGRAMME	ENCOURS DES ENGAGEMENTS AU 01.01.2022 (A)	CREDITS D'ENGAGEMENT (B)	ENGAGEMENTS IMPUTES (C)	(D) = (B) - (C)	ENGAGEMENTS ANNULES (E)	CREDITS ANNULES AU 31.12.2022	ENCOURS DES ENGAGEMENTS AU 31.12.2022 (G)
D9300-02-001	001	Evènements	211	16.055	15.734	321	202	321	253
TOTAL	02	Soutien aux missions spécifiques liées au tourisme	211	16.055	15.734	321	202	321	253
TOTAL	9300	Visit.Brussels	4.852	34.384	33.098	1.286	329	1.286	4.266
D9400-01-001	001	Financement du fonctionnement du Parlement	0	51.500	51.500	0	0	0	0
TOTAL	01	Financement du Parlement de la Région de Bruxelles-Capitale	0	51.500	51.500	0	0	0	0
D9400-02-001	001	Financement du cabinet du Ministre-Président du Gouvernement de la Région de Bruxelles-Capitale	0	5.149	5.008	141	0	141	0
D9400-02-002	002	Financement du cabinet du premier des Ministres du Gouvernement de la Région de Bruxelles-Capitale, appartenant au rôle linguistique le moins nombreux	4	2.943	2.403	540	0	540	4
D9400-02-003	003	Financement du cabinet du premier des Ministres du Gouvernement de la Région de Bruxelles-Capitale, appartenant au rôle linguistique le plus nombreux	19	2.839	2.703	136	0	136	19
D9400-02-004	004	Financement du cabinet du deuxième des Ministres du Gouvernement de la Région de Bruxelles-Capitale, appartenant au rôle linguistique le moins nombreux	16	2.964	2.459	505	0	505	16
D9400-02-005	005	Financement du cabinet du deuxième des Ministres du Gouvernement de la Région de Bruxelles-Capitale appartenant au rôle linguistique le plus nombreux	6	2.857	2.765	92	0	92	6
D9400-02-006	006	Financement du cabinet du premier des Secrétaires d'Etat à la Région de Bruxelles-Capitale appartenant au rôle linguistique le plus nombreux	3	2.725	2.718	7	0	7	8
D9400-02-007	007	Financement du cabinet du Secrétaire d'Etat à la Région de Bruxelles-Capitale appartenant au rôle linguistique le moins nombreux	0	2.524	2.160	364	0	364	0
D9400-02-008	008	Financement du cabinet du deuxième des Secrétaires d'Etat à la Région de Bruxelles-Capitale appartenant au rôle linguistique le plus nombreux	4	2.452	2.201	251	0	251	4

CODE	NUMERO	MISSION PROGRAMME	ENCOURS DES ENGAGEMENTS AU 01.01.2022 (A)	CREDITS D'ENGAGEMENT (B)	ENGAGEMENTS IMPUTES (C)	(D) = (B) - (C)	ENGAGEMENTS ANNUELS (E)	CREDITS ANNUELS AU 31.12.2022 (F)	ENCOURS DES ENGAGEMENTS AU 31.12.2022 (G)
D9400-02-009	009	Paiement des traitements des Ministres et Secrétaires d'Etat	0	2.441	2.361	80	0	80	0
D9400-02-010	010	Charges liées aux anciens cabinets	0	1.517	1.327	190	0	190	0
TOTAL	02	Financement du Gouvernement de la Région de Bruxelles-Capitale	52	28.411	26.102	2.309	0	2.309	57
D9400-03-002	002	Initiatives spécifiques	126.224	48.456	44.586	3.870	104	3.870	123.289
D9400-03-003	003	Stratégie 2025	0	14.419	14.398	21	0	21	0
D9400-03-004	004	Programmes européens	99.331	25.436	9.277	16.159	2.105	16.159	84.659
D9400-03-005	005	Be Connected	3.391	4.684	641	4.043	1	4.043	2.304
D9400-03-006	006	Plan pour la reprise et pour la résilience (UE)	0	154.889	42.530	112.359	0	112.359	28.051
TOTAL	03	Initiatives communes du Gouvernement de la Région de Bruxelles-Capitale	228.946	247.884	111.431	136.453	2.210	136.453	238.303
D9400-04-001	001	Support de la politique générale	0	5	0	5	0	5	0
D9400-04-002	002	Dépenses générales en vue d'assurer la réalisation des missions du SPRB	4.919	169.859	167.073	2.786	2.762	2.786	3.461
D9400-04-003	003	Diffusion de l'information concernant les missions du SPRB	68	373	308	65	56	65	18
D9400-04-004	004	La simplification administrative au niveau régional	283	1.330	1.132	198	32	198	151
TOTAL	04	Gestion des ressources humaines et matérielles du SPRB, ainsi que la simplification administrative au niveau régional	5.271	171.567	168.513	3.054	2.849	3.054	3.630
D9400-05-002	002	Projets dans le cadre de l'égalité des chances	1.679	4.669	4.444	225	150	225	1.852
TOTAL	05	Développement d'une politique d'égalité des chances	1.679	4.669	4.444	225	150	225	1.852
D9400-06-001	001	Support de la politique générale	302	28.486	232	28.254	0	28.254	251
D9400-06-002	002	Exécution de la politique en matière de dette publique	93	411.846	390.015	21.831	0	21.831	93
D9400-06-003	003	Fiscalité	0	6.612	6.516	96	0	96	0
D9400-06-004	004	Gestion centralisée des trésoreries des organismes membres du Centre de coordination financière de la Région de Bruxelles-Capitale	0	1.780	1.774	6	0	6	0
TOTAL	06	Gestion et contrôle financier et budgétaire	395	448.724	398.537	50.187	0	50.187	344
D9400-07-002	002	Soutien au fonctionnement général du Centre d'Informatique pour la Région bruxelloise (CIRB)	0	37.727	37.727	0	0	0	0

CODE	NUMERO	MISSION PROGRAMME	ENCOURS DES ENGAGEMENTS AU 01.01.2022 (A)	CREDITS D'ENGAGEMENT (B)	ENGAGEMENTS IMPUTES (C)	(D) = (B) - (C)	ENGAGEMENTS ANNULES (E)	CREDITS ANNULES AU 31.12.2022	ENCOURS DES ENGAGEMENTS AU 31.12.2022 (G)
D9400-07-003	003	Financement du Centre Informatique pour la Région Bruxelloise (C.I.R.B.) pour mener des actions d'impulsion en matière de technologie de l'information et de la communication dans le cadre de projets transversaux	0	29.662	29.662	0	0	0	0
D9400-07-004	004	Exploitation et développement informatiques au sein du Ministère de la Région de Bruxelles-Capitale (M.R.B.C.)	9.699	17.109	14.506	2.603	316	2.603	9.366
D9400-07-005	005	Financement du Centre Informatique pour la Région Bruxelloise (C.I.R.B.) pour mener des actions d'impulsion en matière de technologie de l'information et de la communication dans les communes et CPAS	0	2.974	2.974	0	0	0	0
D9400-07-007	007	Financement du Centre Informatique pour la Région Bruxelloise (C.I.R.B.) pour mener des actions d'impulsion en matière de technologie de l'information et de la communication dans les établissements d'enseignement	0	3.195	3.195	0	0	0	0
D9400-07-009	009	Financement du Centre Informatique pour la Région Bruxelloise (C.I.R.B.) pour mener des actions d'impulsion en matière de technologie de l'information et de la communication dans le cadre de projets européens et internationaux	0	4.515	4.515	0	0	0	0
D9400-07-010	010	Soutien à la digitalisation	230	0	0	0	0	0	230
TOTAL	07	Gestion en matière de technologie de l'information et des communications (TIC)	9.929	95.182	92.579	2.603	316	2.603	9.596
D9400-08-001	001	Support de la politique générale	1.606	2.012	1.814	198	254	198	1.917
D9400-08-002	002	Gestion immobilière publique	29.647	50.026	46.622	3.404	1.672	3.404	32.363
D9400-08-003	003	Bâtiments non administratifs	15.625	24.284	19.078	5.206	1.947	5.206	17.419
TOTAL	08	Régie foncière: politique générale	46.877	76.322	67.514	8.808	3.872	8.808	51.699
D9400-09-002	002	Financement de l'organisme régional et des associations publiques chargées de la lutte contre l'incendie et de l'aide médicale urgente	20	128.498	128.498	0	0	0	20
TOTAL	09	Protection contre l'incendie et Aide médicale urgente	20	128.498	128.498	0	0	0	20
D9400-10-001	001	Support de la politique générale	271	2.493	1.638	855	86	855	641
D9400-10-002	002	Organisation des élections	0	1.158	714	444	0	444	713

CODE	NUMERO	MISSION PROGRAMME	ENCOURS DES ENGAGEMENTS AU 01.01.2022 (A)	CREDITS D'ENGAGEMENT (B)	ENGAGEMENTS IMPUTES (C)	(D) = (B) - (C)	ENGAGEMENTS ANNUELS (E)	CREDITS ANNUELS AU 31.12.2022	ENCOURS DES ENGAGEMENTS AU 31.12.2022 (G)
D9400-10-003	003	Formation du personnel des pouvoirs locaux	819	3.318	3.318	0	0	0	830
D9400-10-004	004	Financement général des communes	14.069	557.937	557.257	680	1.556	680	14.501
D9400-10-005	005	Financement de projets spécifiques des communes	10.797	154.969	154.878	91	972	91	10.929
D9400-10-006	006	Financement des investissements d'intérêt public	67.279	72.227	71.298	929	4.626	929	109.239
D9400-10-007	007	Sécurité	0	138.282	138.282	0	0	0	0
D9400-10-008	008	Financement de l'organisme régional chargé du refinancement des trésoreries communales	18	30.554	30.536	18	18	18	0
D9400-10-009	009	Financement des services du Vice-Gouverneur	0	239	215	24	0	24	0
D9400-10-010	010	Intervention régionale dans le cadre des calamités	0	6.726	3.236	3.490	0	3.490	3.236
TOTAL	10	Soutien et accompagnement des pouvoirs locaux	93.254	967.903	961.371	6.532	7.257	6.532	140.088
D9400-11-001	001	Support de la politique générale	0	38	4	34	0	34	0
D9400-11-002	002	Intervention dans les frais et les déficits	156	6.423	4.391	2.032	107	2.032	29
TOTAL	11	Financement des cultes et de l'assistance morale laïque	156	6.461	4.395	2.066	107	2.066	29
D9400-12-001	001	Support de la politique économique	1.574	1.795	609	1.186	0	1.186	1.316
D9400-12-002	002	Aides au fonctionnement dans le cadre d'ordonnances et de lois spécifiques relatives au soutien de l'économie	712	95	42	53	678	53	20
D9400-12-003	003	Soutien au secteur agro-alimentaire, à l'horticulture et aux secteurs connexes	520	1.811	1.612	199	120	199	598
D9400-12-004	004	Soutien aux écoles techniques et professionnelles	492	1.010	300	710	1	710	187
D9400-12-005	005	Encouragement aux investissements étrangers dans la Région de Bruxelles-Capitale	0	0	0	0	0	0	0
D9400-12-006	006	Support des activités économiques développées par la Société de Développement pour la Région de Bruxelles-Capitale (S.D.R.B.)	1.955	24.807	10.807	14.000	76	14.000	506
D9400-12-008	008	Support des activités développées par le Fonds de garantie bruxellois	195	3.275	2.145	1.130	175	1.130	1.170
D9400-12-009	009	Support des activités développées par le Conseil économique et social de la Région de Bruxelles-Capitale (CESRBC)	489	4.159	4.062	97	45	97	113

CODE	NUMERO	MISSION PROGRAMME	ENCOURS DES ENGAGEMENTS AU 01.01.2022 (A)	CREDITS D'ENGAGEMENT (B)	ENGAGEMENTS IMPUTES (C)	(D) = (B) - (C)	ENGAGEMENTS ANNULES (E)	CREDITS ANNULES AU 31.12.2022	ENCOURS DES ENGAGEMENTS AU 31.12.2022 (G)
D9400-12-011	011	Support des activités développées par la Société Régionale d'Investissement de Bruxelles (SRIB)	65.632	15.635	5.615	10.020	0	10.020	45.895
D9400-12-012	012	Aides à l'investissement dans le cadre d'ordonnances et de lois spécifiques relatives au soutien de l'économie	29	0	0	0	0	0	29
D9400-12-014	014	Financement des centres d'entreprises et des guichets d'économie locale	347	2.101	2.100	1	0	1	355
D9400-12-015	015	Support des activités développées par le Fonds bruxellois de Participation	0	1.500	0	1.500	0	1.500	0
D9400-12-016	016	Accès à la profession	36	141	49	92	0	92	33
D9400-12-017	017	Tourisme	34	340	292	48	0	48	9
D9400-12-018	018	Soutien de la politique économique moyennant des subventions de fonctionnement facultatives non réglementées	6.871	10.240	9.254	986	97	986	6.891
D9400-12-019	019	Soutien de la politique économique moyennant des subventions d'investissement facultatives non réglementées	310	350	350	0	9	0	466
D9400-12-020	020	Support des activités développées par la "SA Agence bruxelloise pour l'Accompagnement de l'Entreprise	990	22.043	20.814	1.229	990	1.229	0
D9400-12-021	021	Aides dans le cadre des ordonnances du 3 mai 2018 - développement économique / chantiers en voirie publique	11.089	91.146	56.882	34.264	1.090	34.264	9.431
D9400-12-022	022	Mesures d'octroi de prêts aux loyers commerciaux dans le cadre de la crise sanitaire Covid-19	700	0	0	0	0	0	684
D9400-12-023	023	Support de la politique économique via l'aide aux secteurs d'activité 'Industries culturelles et créatives' (ICC)	25	18.095	2.953	15.142	0	15.142	1.199
D9400-12-024	024	Support des activités du Fonds de relance de la Région de Bruxelles-Capitale	15.000	0	0	0	0	0	15.000
TOTAL	12	Soutien à l'économie et à l'agriculture	106.999	198.543	117.888	80.655	3.281	80.655	83.899
D9400-13-001	001	Support de la politique générale	7	50	24	26	6	26	1
D9400-13-003	003	Actions et missions de promotion du commerce extérieur	274	840	628	212	5	212	126
D9400-13-004	004	Subventions pour des initiatives de promotion du commerce extérieur	2.283	10.374	4.057	6.317	737	6.317	2.297

CODE	NUMERO	MISSION PROGRAMME	ENCOURS DES ENGAGEMENTS AU 01.01.2022 (A)	CREDITS D'ENGAGEMENT (B)	ENGAGEMENTS IMPUTES (C)	(D) = (B) - (C)	ENGAGEMENTS ANNUELS (E)	CREDITS ANNUELS AU 31.12.2022 (F)	ENCOURS DES ENGAGEMENTS AU 31.12.2022 (G)
D9400-13-006	006	Attraction des investissements étrangers en Région de Bruxelles-Capitale	0	48	33	15	0	15	0
D9400-13-007	007	Financement de l'ABAE	939	20.113	18.992	1.121	939	1.121	0
D9400-13-008	008	Actions et missions dans le cadre de la Brexit Adjustment Reserve (BAR)	0	2.218	25	2.193	0	2.193	0
TOTAL	13	Promotion du commerce extérieur, attraction des investissements étrangers en Région de Bruxelles-Capitale et internationalisation des entreprises	3.502	33.643	23.758	9.885	1.687	9.885	2.424
D9400-14-001	001	Support de la politique générale	36	10.804	10.530	274	0	274	36
D9400-14-002	002	Encouragement de la recherche scientifique à finalité économique	33.782	50.914	43.639	7.275	29.975	7.275	2.649
D9400-14-003	003	Encouragement à la recherche scientifique sans finalité économique	668	6.209	6.169	40	642	40	116
TOTAL	14	Soutien à la recherche scientifique	34.485	67.927	60.338	7.589	30.616	7.589	2.801
D9400-15-002	002	Promotion de l'efficacité énergétique, des énergies renouvelables et des investissements y afférents	190	0	0	0	0	0	184
D9400-15-004	004	Soutien à l'organisme régional chargé de la promotion de l'efficacité énergétique et des énergies renouvelables ainsi que de l'organisation des marchés de l'énergie	0	9.465	9.465	0	0	0	0
D9400-15-009	009	Dépenses de la politique URE et fonctionnement du régulateur Brugel financés par le Fonds relatif à la Politique de l'Energie et par le Fonds Climat	425	23.029	21.134	1.895	91	1.895	4.172
TOTAL	15	Promotion de l'efficacité énergétique et regulation des marchés de l'énergie	615	32.494	30.599	1.895	91	1.895	4.356
D9400-16-001	001	Support de la politique générale	681	9.004	4.076	4.928	382	4.928	1.237
D9400-16-003	003	Financement des projets du Ministère en matière d'économie sociale	3.718	17.610	16.831	779	707	779	4.072
D9400-16-004	004	Soutien aux politiques de partenariat via Actiris en matière d'insertion socio-professionnelle et de recherche active d'emploi	18.041	299.508	299.508	0	18.041	0	5.073
D9400-16-005	005	Financement général d'Actiris	641	160.615	160.615	0	641	0	956

CODE	NUMERO	MISSION PROGRAMME	ENCOURS DES ENGAGEMENTS AU 01.01.2022 (A)	CREDITS D'ENGAGEMENT (B)	ENGAGEMENTS IMPUTES (C)	(D) = (B) - (C)	ENGAGEMENTS ANNUELS (E)	CREDITS ANNUELS AU 31.12.2022 (F)	ENCOURS DES ENGAGEMENTS AU 31.12.2022 (G)
D9400-16-006	006	Soutien apporté à Actiris pour l'exécution de sa mission de placement et de remise au travail de demandeurs d'emploi	5.009	249.120	239.911	9.209	5.009	9.209	187
D9400-16-007	007	Financement des projets promotionnels d'Actiris et du Ministère	827	3.832	3.611	221	5	221	1.083
D9400-16-008	008	Garantie Jeune	0	9.811	9.811	0	0	0	500
D9400-16-009	009	Titres-services	7.244	244.383	243.568	815	7.244	815	0
D9400-16-011	011	Congé Education Payé	0	1.2970	8.478	4.492	0	4.492	0
D9400-16-014	014	Accompagnement des chômeurs	0	1.920	1.920	0	0	0	0
D9400-16-015	015	Financement de dispositifs spécifiques en matière d'emploi	91	450	450	0	30	0	90
D9400-16-016	016	Aide au secteur culturel et créatif	0	1.300	1.260	40	0	40	0
D9400-16-017	017	Aide dans le cadre de la crise ukrainienne	0	3.482	3.482	0	0	0	0
TOTAL	16	Assistance et médiation dans l'offre et la demande d'emplois	36.252	1.014.005	993.521	20.484	32.059	20.484	13.199
D9400-17-001	001	Support de la politique générale	13.121	11.106	10.294	812	377	812	14.194
D9400-17-002	002	Soutien aux tiers pour la promotion de la mobilité et de la participation citoyenne	4.725	4.889	4.695	194	153	194	4.707
D9400-17-003	003	Développement d'une politique régionale en matière de stationnement	9.600	7.244	7.244	0	0	0	9.600
D9400-17-004	004	Soutien au Centre de gestion de la mobilité de la Région de Bruxelles-Capitale (Mobiris)	6.851	12.287	9.735	2.552	118	2.552	9.767
D9400-17-005	005	Aides matérielles et financières aux écoles dans le cadre de la mobilité	156	0	0	0	98	0	13
D9400-17-006	006	Projet interrégional tarification kilométrique poids lourds - mise en œuvre de l'accord de coopération entre les 3 régions relatif à l'instauration de la tarification kilométrique sur le territoire des trois régions	0	129	129	0	0	0	0
D9400-17-008	008	Projets Mobilité financés par l'UE	2.256	2.158	548	1.610	5	1.610	1.136
TOTAL	17	Développement et promotion de la politique de mobilité	36.709	37.813	32.645	5.168	752	5.168	39.416
D9400-18-002	002	Développement et gestion de l'infrastructure des transports publics ainsi que l'insertion d'oeuvres d'art	204.462	129.494	109.786	19.708	4.476	19.708	211.178
D9400-18-003	003	Politique de partenariat avec la Société des transports intercommunaux de Bruxelles (STIB)	0	1.016.536	1.016.536	0	0	0	0

CODE	NUMERO	MISSION PROGRAMME	ENCOURS DES ENGAGEMENTS AU 01.01.2022 (A)	CREDITS D'ENGAGEMENT (B)	ENGAGEMENTS IMPUTES (C)	(D) = (B) - (C)	ENGAGEMENTS ANNULES (E)	CREDITS ANNULES AU 31.12.2022	ENCOURS DES ENGAGEMENTS AU 31.12.2022 (G)
TOTAL	18	Construction et gestion du réseau des transports en commun	204.462	1.146.030	1.126.321	19.709	4.476	19.709	211.178
D9400-19-001	001	Support de la politique générale	11.818	8.810	7.972	838	202	838	11.399
D9400-19-002	002	Développement et gestion de l'infrastructure des transports routiers, ainsi que l'insertion d'oeuvres d'art	445.136	382.930	187.345	195.585	6.599	195.585	456.201
TOTAL	19	Construction, gestion et entretien des voiries régionales et des infrastructures et équipements routiers	456.954	391.740	195.316	196.424	6.801	196.424	467.600
D9400-20-001	001	Support de la politique générale	399	190	84	106	31	106	301
D9400-20-002	002	Soutien des services de taxis et de location de voitures avec chauffeur	2.466	2.543	795	1.748	213	1.748	2.433
TOTAL	20	Développement des transports rémunérés de personnes, à l'exclusion des transports en commun	2.864	2.733	879	1.854	245	1.854	2.734
D9400-21-001	001	Support de la politique générale	18	263	78	185	0	185	78
D9400-21-002	002	Soutien aux organismes, associations ou pouvoirs subordonnés pour leurs actions de promotion	136	668	666	2	16	2	124
D9400-21-003	003	Politique de partenariat avec le Port de Bruxelles	2.118	16.821	15.221	1.600	285	1.600	1.822
TOTAL	21	Exploitation et développement du canal, du port, de l'avant-port et de leurs dépendances en vue d'une meilleure mobilité urbaine durable par une approche multimodale et du développement économique créateur d'emplois	2.272	17.752	15.965	1.787	301	1.787	2.025
D9400-22-001	001	Support de la politique générale	206	111	0	111	0	111	206
D9400-22-003	003	Lutte contre les inondations, collecte et épuration des eaux usées	0	15.100	10.600	4.500	0	4.500	590
D9400-22-004	004	Soutien à l'organisme public régional chargé de l'exécution de la politique de l'eau	0	44.323	44.210	113	0	113	0
TOTAL	22	Politique en matière de production et de distribution d'eau, de réglementation technique relative à la qualité de l'eau potable, d'épuration des eaux usées et d'égouttage	206	59.534	54.810	4.724	0	4.724	796

CODE	NUMERO	MISSION PROGRAMME	ENCOURS DES ENGAGEMENTS AU 01.01.2022 (A)	CREDITS D'ENGAGEMENT (B)	ENGAGEMENTS IMPUTES (C)	(D) = (B) - (C)	ENGAGEMENTS ANNULES (E)	CREDITS ANNULES AU 31.12.2022 (F)	ENCOURS DES ENGAGEMENTS AU 31.12.2022 (G)
D9400-23-002	002	Soutien à l'organisme régional chargé de l'exécution de la politique de l'environnement	0	161.834	161.776	58	0	58	0
D9400-23-003	003	Bien-être animal	0	2.405	2.405	0	0	0	0
D9400-23-004	004	Démocratie participative	350	1.000	350	650	0	650	350
TOTAL	23	Protection de l'environnement et conservation de la nature	350	165.239	164.531	708	0	708	350
D9400-24-001	001	Support de la politique générale	0	30	0	30	0	30	0
D9400-24-002	002	Financement de l'organisme régional chargé de l'enlèvement et du traitement des déchets	0	200.581	193.576	7.005	0	7.005	0
TOTAL	24	Enlèvement et traitement des déchets	0	200.611	193.576	7.035	0	7.035	0
D9400-25-001	001	Support de la politique générale	591	1.407	842	565	26	565	510
D9400-25-002	002	Soutien aux organismes, associations ou pouvoirs subordonnés	638	5.492	3.976	1.516	30	1.516	1.982
D9400-25-003	003	Initiatives spécifiques dans le domaine du Code du logement	0	200	199	1	0	1	0
D9400-25-005	005	Soutien aux organismes chargés de l'exécution de la politique du logement social	959.351	316.511	122.606	193.905	1.490	193.905	910.083
D9400-25-006	006	Promotion de la propriété privée	1	1.482	10	1.472	0	1.472	2
D9400-25-007	007	Politique en faveur des ménages	3.018	107.941	7.861	100.080	133	100.080	5.538
D9400-25-008	008	Politique en faveur des plus démunis	18.244	65.714	61.425	4.289	885	4.289	19.043
D9400-25-009	009	Financement international ou européen	40	10	5	5	5	5	26
TOTAL	25	Logement et habitat	981.882	498.757	196.923	301.834	2.570	301.834	937.184
D9400-27-014	014	Fonctionnement BUP	0	36	0	36	0	36	0
TOTAL	27	Politique de la Ville	0	36	0	36	0	36	0
D9400-28-001	001	Support de la politique générale	0	38.373	38.373	0	0	0	0
TOTAL	28	Statistiques et analyses et planification	0	38.373	38.373	0	0	0	0
D9400-29-002	002	Promotion de l'image nationale et internationale de la Région de Bruxelles-Capitale	2.318	12.289	12.109	180	72	180	2.268
D9400-29-003	003	Octroi des licences en matière d'importations, d'exportations et de transfert d'armes	0	40	38	2	0	2	27
D9400-29-004	004	Développement et maintien des relations extérieures de la Région de Bruxelles-Capitale	501	4.857	4.678	179	39	179	1.697

CODE	NUMERO	MISSION PROGRAMME	ENCOURS DES ENGAGEMENTS AU 01.01.2022 (A)	CREDITS D'ENGAGEMENT (B)	ENGAGEMENTS IMPUTES (C)	(D) = (B) - (C)	ENGAGEMENTS ANNULES (E)	CREDITS ANNULES AU 31.12.2022	ENCOURS DES ENGAGEMENTS AU 31.12.2022 (G)
D9400-29-005	005	Initiatives communes du Gouvernement pour la promotion de l'image de la Région de Bruxelles-Capitale	2.139	9.253	9.175	78	90	78	2.284
D9400-29-006	006	Coopération au Développement	302	1.373	1.357	16	20	16	483
D9400-29-007	007	Tourisme	1.699	23.251	23.235	16	63	16	1.565
D9400-29-008	008	Brexit Adjustment Reserve (BAR)	0	4.234	4.234	0	0	0	2.540
TOTAL	29	Tourisme, relations extérieures et promotion de l'image de la Région de Bruxelles-Capitale	6.959	55.297	54.825	472	284	472	10.865
D9400-30-002	002	Financement des Commissions communautaires française et flamande en application de l'article 83ter, §1er de la loi spéciale du 12 janvier 1989 relative aux Institutions bruxelloises (droits de tirage)	0	321.987	321.986	1	0	1	0
D9400-30-003	003	Financement des Commissions Communautaires française et flamande et de la Commission commune en application de l'article 83ter, §2 et 3, de la loi spéciale du 12 janvier 1989 relative aux Institutions bruxelloises (financement des missions provinciales)	0	56.958	56.958	0	0	0	0
D9400-30-004	004	Financement des Commissions Communautaires française et flamande et de la Commission commune en application de l'article 83ter, §2 et 3, de la loi spéciale du 12 janvier 1989 relative aux Institutions bruxelloises (financement des missions, autres que	0	271.663	271.662	1	0	1	0
TOTAL	30	Financement des Commissions communautaires	0	650.608	650.605	3	0	3	0
D9400-31-001	001	Gestion de l'administration	1.074	35.628	31.904	3.724	333	3.724	969
D9400-31-002	002	Gestion du processus fiscal	43.021	114.075	107.552	6.523	489	6.523	43.965
D9400-31-003	003	Stratégie en matière de compétences fiscales	18.193	19.550	19.039	511	1	511	19.987
TOTAL	31	Fiscalité	62.289	169.253	158.495	10.758	823	10.758	64.922
D9400-32-001	001	Gestion des ressources humaines de BruFOP	70	8.376	6.129	2.247	38	2.247	73
D9400-32-002	002	Gestion des moyens pour l'achat de biens non durables et de services et pour la gestion des biens patrimoniaux	599	3.193	2.873	320	241	320	382

CODE	NUMERO	MISSION PROGRAMME	ENCOURS DES ENGAGEMENTS AU 01.01.2022 (A)	CREDITS D'ENGAGEMENT (B)	ENGAGEMENTS IMPUTES (C)	(D) = (B) - (C)	ENGAGEMENTS ANNULES (E)	CREDITS ANNULES AU 31.12.2022	ENCOURS DES ENGAGEMENTS AU 31.12.2022 (G)
D9400-32-003	003	Dépenses générales pour assurer l'appui et la coordination régionale en matière de fonction publique	1.171	4.007	2.418	1.589	234	1.589	1.274
TOTAL	32	Bruxelles Fonction Publique	1.840	15.576	11.420	4.156	513	4.156	1.728
D9400-33-001	001	Gestion de personnel et organisation	3.422	34.449	29.608	4.841	423	4.841	3.190
D9400-33-002	002	Subventions aux bénéficiaires en matière de développement territorial	138.552	68.272	67.391	881	3.365	881	106.865
D9400-33-003	003	Etudes, information et promotion en matière d'urbanisme et mesures prévues par le Code bruxellois de l'Aménagement du territoire	1.037	2.227	2.165	62	2	62	1.288
D9400-33-004	004	Politique de revitalisation des quartiers et de la rénovation urbaine	274.130	159.043	116.970	42.073	2.801	42.073	329.202
D9400-33-005	005	Politique du Patrimoine, protection et restauration du patrimoine classé	86.539	22.939	20.653	2.286	669	2.286	91.334
TOTAL	33	Urbanisme et Patrimoine	503.680	286.930	236.788	50.142	7.260	50.142	531.878
TOTAL	9400	SERVICE PUBLIC REGIONAL DE BRUXELLES	2.828.899	7.310.015	6.372.464	937.551	108.519	937.551	2.822.975
D9500-01-001	001	Gestion des ressources humaines du BBP	127	17.495	15.060	2.435	11	2.435	73
D9500-01-002	002	Gestion des moyens pour l'achat de biens non durables et de services	575	3.836	3.539	297	214	297	767
D9500-01-003	003	Gestion de biens patrimoniaux	27	323	225	98	1	98	129
D9500-01-004	004	Dépenses de communication du BBP	28	119	77	42	5	42	23
TOTAL	01	Soutien à la gestion générale du BBP	756	21.773	18.902	2.871	231	2.871	992
D9500-02-001	001	Statistique et Analyse	1.198	1.036	263	773	17	773	1.026
D9500-02-002	002	Développement Territorial	1.422	3.423	1.770	1.653	5	1.653	1.480
D9500-02-003	003	Connaissance Territoriale	185	336	319	17	17	17	170
D9500-02-004	004	Service "Ecole	33.488	5.765	5.574	191	920	191	28.159
D9500-02-005	005	Bouwmester	654	30	13	17	4	17	459
D9500-02-006	006	Subventions et transferts	2.497	2.256	1.427	829	45	829	2.201
D9500-02-007	007	Projets communs	125	473	157	316	0	316	70
D9500-02-008	008	Démocratie participative	0	315	0	315	0	315	0
TOTAL	02	Soutien aux missions spécifiques du BBP	39.568	13.634	9.525	4.109	1.009	4.109	33.566
TOTAL	9500	Bureau bruxellois de la planification	40.324	35.407	28.426	6.981	1.240	6.981	34.558
D9600-01-001	001	Assurer le bon fonctionnement	5.827	43.024	27.470	15.554	30	15.554	6.177
D9600-01-002	002	Gestion de la crise ukrainienne	0	956	708	248	0	248	140

CODE	NUMERO	MISSION PROGRAMME	ENCOURS DES ENGAGEMENTS AU 01.01.2022 (A)	CREDITS D'ENGAGEMENT (B)	ENGAGEMENTS IMPUTES (C)	(D) = (B) - (C)	ENGAGEMENTS ANNULES (E)	CREDITS ANNULES AU 31.12.2022	ENCOURS DES ENGAGEMENTS AU 31.12.2022 (G)
TOTAL	01	Soutien logistique aux missions organiques de BPS	5.827	43.980	28.178	15.802	30	15.802	6.316
D9600-02-001	001	Support de la politique en matière de prévention et sécurité	145.260	46.154	42.908	3.246	1.100	3.246	104.064
TOTAL	02	Politique en matière de prévention et de sécurité	145.260	46.154	42.908	3.246	1.100	3.246	104.064
D9600-03-001	001	Subvention d'investissement en faveur de l'ERIP	2.202	11.074	10.319	755	0	755	4.266
TOTAL	03	BRUSAFE	2.202	11.074	10.319	755	0	755	4.266
TOTAL	9600	Bruxelles Prévention et Sécurité	153.290	101.208	81.405	19.803	1.130	19.803	114.646
TOTAL			6.361.182	13.853.015	11.593.582	2.259.433	250.599	2.259.433	6.239.080

Rappel CEB Dépenses Non Variables 13.853.015 11.593.582

Contrôle 0 0

Encours des engagements non variables – Fin N-1 6.361.182
Ajustement pour être conforme aux comptes généraux des entités 0
Encours des engagements non variables ajustés au 01/01/N 6.361.182

Encours des engagements non variables ajustés à l'ouverture (A) 6.361.182
Engagements imputés non variables (C) 11.593.582
Engagements annulés non variables (E) -250.599
Liquidations exécutées -11.465.085
Encours des engagements non variables au 31/12/N 6.239.080

CRÉDITS D'ENGAGEMENT VARIABLES (« E » ET « F »)

CODE	NUMERO	MISSION PROGRAMME	ENCOURS DES ENGAGEMENTS VARIABLES AU 01.01.2022 (A)	CREDITS D'ENGAGEMENTS VARIABLES (B)	ENGAGEMENTS VARIABLES IMPUTES (C)	(D) = (B) - (C)	ENGAGEMENTS VARIABLES ANNULES (E)	CREDITS ANNULES AU 31.12.2022 (F)	ENCOURS DES ENGAGEMENTS VARIABLES AU 31/12/2022 (G)
D9400-06-002	002	Exécution de la politique en matière de dette publique	0	248.249	0	248.249	0	248.249	0
TOTAL	06	Gestion et contrôle financier et budgétaire	0	248.249	0	248.249	0	248.249	0
D9400-15-003	003	Organisation et politique sociale des marchés de l'énergie	650	1.300	1.300	0	0	0	650
D9400-15-009	009	Dépenses de la politique URE et fonctionnement du régulateur Brugel financés par le Fonds relatif à la Politique de l'Energie et par le Fonds Climat	2.528	25.611	23.767	1.844	421	1.844	2.275
D9400-15-010	010	Subrogation des droits et obligations du Fonds de réduction du coût global de l'énergie (FRCE) près de la Région de Bruxelles-Capitale dans le cadre de la 6ème Réforme de l'Etat	0	230	0	230	0	230	0
TOTAL	15	Promotion de l'efficacité énergétique et régulation des marchés de l'énergie	3.178	27.141	25.067	2.074	421	2.074	2.925
D9400-17-007	007	Gestion, développement et promotion des compétences relatives à la circulation et à la sécurité routière, qui dans le cadre de la sixième réforme de l'Etat ont été transférées à la Région de Bruxelles-Capitale	12.364	17.024	15.168	1.856	283	1.856	12.629
TOTAL	17	Développement et promotion de la politique de mobilité	12.364	17.024	15.168	1.856	283	1.856	12.629

CODE	NUMERO	MISSION PROGRAMME	ENCOURS DES ENGAGEMENTS VARIABLES AU 01.01.2022 (A)	CREDITS D'ENGAGEMENTS VARIABLES (B)	ENGAGEMENTS VARIABLES IMPUTES (C)	(D) = (B) - (C)	ENGAGEMENTS VARIABLES ANNULES (E)	CREDITS ANNULES AU 31.12.2022 (F)	ENCOURS DES ENGAGEMENTS VARIABLES AU 31/12/2022 (G)
D9400-19-001	001	Support de la politique générale	85	267	170	97	0	97	169
D9400-19-002	002	Développement et gestion de l'infrastructure des transports routiers, ainsi que l'insertion d'oeuvres d'art	3.473	7.706	5.820	1.886	445	1.886	5.231
TOTAL	19	Construction, gestion et entretien des voiries régionales et des infrastructures et équipements routiers	3.558	7.973	5.990	1.983	445	1.983	5.399
D9400-23-002	002	Soutien à l'organisme régional chargé de l'exécution de la politique de l'environnement	44	31.528	31.519	10	0	10	6.089
TOTAL	23	Protection de l'environnement et conservation de la nature	44	31.528	31.519	10	0	10	6.089
D9400-24-002	002	Financement de l'organisme régional chargé de l'enlèvement et du traitement des déchets	0	615	485	130	0	130	0
D9400-24-003	003	Financement de l'IBGE et de l'ARP dans le cadre du Fonds pour la prévention, le tri, le recyclage, le recyclage et la valorisation des déchets	0	2.371	2.371	0	0	0	0
TOTAL	24	Enlèvement et traitement des déchets	0	2.986	2.856	130	0	130	0
D9400-25-003	003	Initiatives spécifiques dans le domaine du Code du logement	240	1.199	1.135	64	0	64	65
D9400-25-004	004	Mise en œuvre du droit de gestion publique des logements	0	0	0	0	0	0	0
TOTAL	25	Logement et habitat	240	1.199	1.135	64	0	64	65
D9400-33-003	003	Etudes, information et promotion en matière d'urbanisme et mesures prévues par le Code bruxellois de l'Aménagement du territoire	3.344	4.970	4.970	0	125	0	3.758

CODE	NUMERO	MISSION PROGRAMME	ENCOURS DES ENGAGEMENTS VARIABLES AU 01.01.2022 (A)	CREDITS D'ENGAGEMENTS VARIABLES (B)	ENGAGEMENTS VARIABLES IMPUTES (C)	(D) = (B) - (C)	ENGAGEMENTS VARIABLES ANNULES (E)	CREDITS ANNULES AU 31.12.2022 (F)	ENCOURS DES ENGAGEMENTS VARIABLES AU 31/12/2022 (G)
D9400-33-004	004	Politique de revitalisation des quartiers et de la rénovation urbaine	0	430	430	0	0	0	0
TOTAL	33	Urbanisme et Patrimoine	3.344	5.400	5.399	1	125	1	3.758
TOTAL	9400	SERVICE PUBLIC REGIONAL DE BRUXELLES	22.728	341.500	87.134	254.366	1.274	254.366	30.866
TOTAL			22.728	341.500	87.134	254.366	1.274	254.366	30.866

Rappel CEB Dépenses Variables 341.500 87.134
Contrôle 0 0

Encours des engagements variables - Fin N-1	22.728
Ajustement pour être conforme aux comptes généraux des entités	0
Encours des engagements variables ajustés au 01/01/N	22.728

Encours des engagements variables ajustés à l'ouverture (A)	22.728
Engagements imputés variables (C)	87.134
Engagements annulés variables (E)	-1.274
Liquidations exécutées	-77.723
Encours des engagements variables au 31/12/N	30.866